

Приказ Министерства образования и науки РФ от 18 ноября 2013 г. N 1252 "Об утверждении Порядка проведения всероссийской олимпиады школьников" (с изменениями и дополнениями)

Приказ Министерства образования и науки РФ от 18 ноября 2013 г. N 1252

"Об утверждении Порядка проведения всероссийской олимпиады школьников"

С изменениями и дополнениями от:

17 марта, 17 декабря 2015 г., 17 ноября 2016 г., 17 марта 2020 г.

В соответствии с частью 3 статьи 77 Федерального закона от 29 декабря 2012 г. N 273-ФЗ "Об образовании в Российской Федерации" (Собрание законодательства Российской Федерации, 2012, N 53, ст. 7598; 2013, N 19, ст. 2326; N 30, ст. 4036) и пунктом 5.2.48 Положения о Министерстве образования и науки Российской Федерации, утвержденного постановлением Правительства Российской Федерации от 3 июня 2013 г. N 466 (Собрание законодательства Российской Федерации, 2013, N 23, ст. 2923; N 33, ст. 4386; N 37, ст. 4702), приказываю:

1. Утвердить прилагаемый Порядок проведения всероссийской олимпиады школьников.

2. Признать утратившими силу приказы Министерства образования и науки Российской Федерации:

от 23 апреля 2008 г. N 134 "Об утверждении перечня общеобразовательных предметов, по которым проводится всероссийская олимпиада школьников" (зарегистрирован Министерством юстиции Российской Федерации 22 мая 2008 г., регистрационный N 11732);

от 19 мая 2008 г. N 151 "Об утверждении образцов дипломов победителей и призёров этапов всероссийской олимпиады школьников" (зарегистрирован Министерством юстиции Российской Федерации 10 июня 2008 г., регистрационный N 11832);

от 2 декабря 2009 г. N 695 "Об утверждении Положения о всероссийской олимпиаде школьников" (зарегистрирован Министерством юстиции Российской Федерации 20 января 2010 г., регистрационный N 16016);

от 7 февраля 2011 г. N 168 "О внесении изменений в Положение о всероссийской олимпиаде школьников, утверждённое приказом Министерства образования и науки Российской Федерации от 2 декабря 2009 г. N 695" (зарегистрирован Министерством юстиции Российской Федерации 18 марта 2011 г., регистрационный N 20173).

Министр

Д. Ливанов

Зарегистрировано в Минюсте РФ 21 января 2014 г.

Регистрационный N 31060

Порядок
проведения всероссийской олимпиады школьников

С изменениями и дополнениями от:

17 марта, 17 декабря 2015 г., 17 ноября 2016 г., 17 марта 2020 г.

I. Общие положения

1. Настоящий Порядок проведения всероссийской олимпиады школьников (далее - Порядок) устанавливает этапы всероссийской олимпиады школьников (далее - олимпиада), сроки проведения олимпиады, а также перечень общеобразовательных предметов, по которым она проводится, определяет организационно-технологическую модель проведения олимпиады, участников олимпиады, их права и обязанности, устанавливает правила утверждения результатов олимпиады и определения победителей и призёров олимпиады, образцы дипломов победителей и призёров олимпиады.

2. Олимпиада проводится в целях выявления и развития у обучающихся творческих способностей и интереса к научной (научно-исследовательской) деятельности, пропаганды научных знаний, отбора лиц, проявивших выдающиеся способности в составы сборных команд Российской Федерации для участия в международных олимпиадах по общеобразовательным предметам.

Приказом Минобрнауки России от 17 декабря 2015 г. N 1488 пункт 3 изложен в новой редакции

См. текст пункта в предыдущей редакции

3. Олимпиада проводится по следующим общеобразовательным предметам: математика, русский, иностранный язык (английский, немецкий, французский, испанский, китайский, итальянский), информатика и ИКТ, физика, химия, биология, экология, география, астрономия, литература, история, обществознание, экономика, право, искусство (мировая художественная культура), физическая культура, технология, основы безопасности жизнедеятельности для обучающихся по образовательным программам основного общего и среднего общего образования;

математика, русский язык для обучающихся по образовательным программам начального общего образования.

4. Олимпиада включает школьный, муниципальный, региональный и заключительный этапы.

5. Организаторами олимпиады являются:

школьного и муниципального этапов - орган местного самоуправления, осуществляющий управление в сфере образования;

регионального этапа - орган государственной власти субъекта Российской Федерации, осуществляющий государственное управление в сфере образования;

заключительного этапа - Министерство образования и науки Российской Федерации (далее - Минобрнауки России).

6. Организаторы олимпиады вправе привлекать к проведению олимпиады образовательные и научные организации, учебно-методические объединения, государственные корпорации и общественные организации в порядке, установленном законодательством Российской Федерации.

Приказом Минобрнауки России от 17 марта 2015 г. N 249 в пункт 7 внесены изменения

См. текст пункта в предыдущей редакции

7. Индивидуальные результаты участников каждого этапа олимпиады с указанием сведений об участниках (фамилия, инициалы, класс, количество баллов, субъект Российской Федерации) (далее - сведения об участниках) заносятся в рейтинговую таблицу результатов участников соответствующего этапа олимпиады по общеобразовательному предмету, представляющую собой ранжированный список участников, расположенных по мере убывания набранных ими баллов (далее - рейтинг). Участники с равным количеством баллов располагаются в алфавитном порядке.

8. Олимпиада проводится на территории Российской Федерации.

9. Рабочим языком проведения олимпиады является русский язык.

10. Взимание платы за участие в олимпиаде не допускается*.

11. При проведении этапов олимпиады каждому участнику олимпиады должно быть предоставлено отдельное рабочее место, оборудованное в соответствии с требованиями к проведению соответствующего этапа олимпиады по каждому общеобразовательному предмету. Все рабочие места участников олимпиады должны обеспечивать участникам олимпиады равные условия и соответствовать действующим на момент проведения олимпиады санитарно-эпидемиологическим правилам и нормам.

12. В месте проведения олимпиады вправе присутствовать представители организатора олимпиады, оргкомитетов и жюри соответствующего этапа олимпиады, должностные лица Минобрнауки России, а также граждане, аккредитованные в качестве общественных наблюдателей в порядке, установленном Минобрнауки России.

13. До начала соответствующего этапа олимпиады по каждому общеобразовательному предмету представители организатора олимпиады проводят инструктаж участников олимпиады - информируют о продолжительности олимпиады, порядке подачи апелляций о несогласии с выставленными баллами, о случаях удаления с олимпиады, а также о времени и месте ознакомления с результатами олимпиады.

Приказом Минобрнауки России от 17 марта 2015 г. N 249 пункт 14 изложен в новой редакции

См. текст пункта в предыдущей редакции

14. Родитель (законный представитель) обучающегося, заявившего о своем участии в олимпиаде, в срок не менее чем за 10 рабочих дней до начала школьного этапа олимпиады в письменной форме подтверждает ознакомление с настоящим Порядком и предоставляет организатору школьного этапа олимпиады согласие на публикацию олимпиадной работы своего несовершеннолетнего ребенка, в том числе в информационно-телекоммуникационной сети "Интернет" (далее - сеть Интернет).

Приказом Минобрнауки России от 17 марта 2015 г. N 249 в пункт 15 внесены изменения

См. текст пункта в предыдущей редакции

15. Во время проведения олимпиады участники олимпиады:

должны соблюдать настоящий Порядок и требования к проведению соответствующего этапа олимпиады по каждому общеобразовательному предмету, утвержденные организатором школьного, муниципального этапов олимпиады, центральными предметно-методическими комиссиями по

общеобразовательным предметам, по которым проводится олимпиада (далее - центральные предметно-методические комиссии олимпиады);

должны следовать указаниям представителей организатора олимпиады;

не вправе общаться друг с другом, свободно перемещаться по аудитории;

вправе иметь справочные материалы, средства связи и электронно-вычислительную технику, разрешённые к использованию во время проведения олимпиады, перечень которых определяется в требованиях к организации и проведению соответствующих этапов олимпиады по каждому общеобразовательному предмету.

16. В случае нарушения участником олимпиады настоящего Порядка и (или) утверждённых требований к организации и проведению соответствующего этапа олимпиады по каждому общеобразовательному предмету, представитель организатора олимпиады вправе удалить данного участника олимпиады из аудитории, составив акт об удалении участника олимпиады.

17. Участники олимпиады, которые были удалены, лишаются права дальнейшего участия в олимпиаде по данному общеобразовательному предмету в текущем году.

18. В целях обеспечения права на объективное оценивание работы участники олимпиады вправе подать в письменной форме апелляцию о несогласии с выставленными баллами в жюри соответствующего этапа олимпиады.

19. Участник олимпиады перед подачей апелляции вправе убедиться в том, что его работа проверена и оценена в соответствии с установленными критериями и методикой оценивания выполненных олимпиадных заданий.

20. Рассмотрение апелляции проводится с участием самого участника олимпиады.

21. По результатам рассмотрения апелляции о несогласии с выставленными баллами жюри соответствующего этапа олимпиады принимает решение об отклонении апелляции и сохранении выставленных баллов или об удовлетворении апелляции и корректировке баллов.

II. Организация проведения олимпиады

Пункт 22 изменен с 31 марта 2020 г. - Приказ Минпросвещения России от 17 марта 2020 г. N 96

См. предыдущую редакцию

22. Олимпиада проводится ежегодно с 1 сентября по 30 июня.

23. Координацию организации и проведения олимпиады осуществляет Центральный оргкомитет олимпиады под руководством председателя.

Приказом Минобрнауки России от 17 марта 2015 г. N 249 в пункт 24 внесены изменения

См. текст пункта в предыдущей редакции

24. Центральный оргкомитет олимпиады:

вносит предложения в Минобрнауки России по составу центральных предметно-методических комиссий, жюри заключительного этапа олимпиады по каждому общеобразовательному предмету, срокам и местам проведения олимпиады по каждому общеобразовательному предмету на региональном и заключительном этапах, числу участников заключительного этапа олимпиады, набравших необходимое количество баллов на региональном этапе олимпиады по каждому общеобразовательному предмету, по совершенствованию и развитию олимпиады;

устанавливает квоты победителей и призёров заключительного этапа олимпиады, которые составляют не более 45 процентов от общего числа участников заключительного этапа олимпиады по каждому общеобразовательному предмету, при этом число победителей заключительного этапа олимпиады не должно превышать 8 процентов от общего числа участников заключительного этапа олимпиады по каждому общеобразовательному предмету;

заслушивает отчёты центральных предметно-методических комиссий олимпиады о результатах их работы, на основании которых вносит предложения в Минобрнауки России о продлении или прекращении полномочий составов каждой из них.

Приказом Минобрнауки России от 17 ноября 2016 г. N 1435 пункт 25 изложен в новой редакции

См. текст пункта в предыдущей редакции

25. Состав Центрального оргкомитета олимпиады формируется из представителей образовательных организаций высшего образования,

организаций дополнительного образования, дополнительного профессионального образования, федеральных органов государственной власти, органов государственной власти субъектов Российской Федерации, органов местного самоуправления, осуществляющих управление в сфере образования, центральных предметно-методических комиссий олимпиады, общественных и иных организаций, средств массовой информации и утверждается Минобрнауки России.

26. Организационно-техническое, информационное обеспечение деятельности Центрального оргкомитета олимпиады осуществляет Минобрнауки России.

27. Для научно-методического обеспечения олимпиады создаются центральные предметно-методические комиссии олимпиады.

Приказом Минобрнауки России от 17 декабря 2015 г. N 1488 в пункт 28 внесены изменения

См. текст пункта в предыдущей редакции

28. Центральные предметно-методические комиссии олимпиады:

в срок до 1 августа готовят и направляют организаторам школьного и муниципального этапов олимпиады методические рекомендации по разработке требований к организации и проведению школьного и муниципального этапов олимпиады по каждому общеобразовательному предмету, определяющие принципы составления олимпиадных заданий и формирования комплектов олимпиадных заданий, описание необходимого материально-технического обеспечения для выполнения олимпиадных заданий, перечень справочных материалов, средств связи и электронно-вычислительной техники, разрешенных к использованию во время проведения олимпиады, критерии и методики оценивания выполненных

олимпиадных заданий, процедуру регистрации участников олимпиады, показ олимпиадных работ, а также рассмотрения апелляций участников олимпиады;

в срок до 1 декабря разрабатывают, утверждают и направляют организаторам регионального и заключительного этапов олимпиады требования к организации и проведению регионального и заключительного этапов олимпиады по каждому общеобразовательному предмету, определяющие описание необходимого материально-технического обеспечения для выполнения олимпиадных заданий, перечень справочных материалов, средств связи и электронно-вычислительной техники, разрешенных к использованию во время проведения олимпиады, критерии и методики оценивания выполненных олимпиадных заданий, процедуру регистрации участников олимпиады, показ олимпиадных работ, рассмотрения апелляций участников олимпиады, время начала регионального этапа олимпиады с учётом часовых поясов, регламент заполнения, регистрации и учёта дипломов победителей и призёров заключительного этапа олимпиады;

составляют олимпиадные задания по каждому общеобразовательному предмету на основе содержания образовательных программ начального общего, основного общего и среднего общего образования углублённого уровня и соответствующей направленности (профиля), формируют из них комплекты заданий для регионального и заключительного этапов олимпиады;

обеспечивают хранение олимпиадных заданий по соответствующему общеобразовательному предмету для регионального и заключительных этапов олимпиады до их направления в Минобрнауки России, несут установленную законодательством Российской Федерации ответственность за их конфиденциальность;

не позднее 30 календарных дней до даты начала регионального и заключительного этапов олимпиады представляют в Минобрнауки России комплекты олимпиадных заданий по каждому общеобразовательному

предмету для соответствующих этапов олимпиады на электронных носителях в зашифрованном виде;

формируют и вносят в Минобрнауки России предложения по составам сборных команд Российской Федерации для участия в международных олимпиадах по общеобразовательным предметам;

вправе выборочно осуществлять перепроверку выполненных олимпиадных заданий регионального этапа олимпиады;

ежегодно представляют Центральному оргкомитету олимпиады отчёт о результатах своей работы;

ежегодно представляют в Минобрнауки России аналитические отчёты о результатах олимпиады по соответствующему общеобразовательному предмету.

Приказом Минобрнауки России от 17 ноября 2016 г. N 1435 пункт 29 изложен в новой редакции

См. текст пункта в предыдущей редакции

29. Составы центральных предметно-методических комиссий олимпиады формируются по предложению Центрального оргкомитета олимпиады из числа педагогических, научно-педагогических работников, руководящих работников образовательных организаций, аспирантов, ординаторов, ассистентов - стажеров, а также специалистов в области знаний, соответствующих предмету олимпиады, и утверждаются Минобрнауки России.

30. Для объективной проверки олимпиадных заданий, выполненных участниками олимпиады, на каждом этапе олимпиады формируется жюри олимпиады по каждому общеобразовательному предмету (далее - жюри всех этапов олимпиады).

Пункт 31 изменен с 31 марта 2020 г. - Приказ Минпросвещения России от 17 марта 2020 г. N 96

См. предыдущую редакцию

31. Жюри всех этапов олимпиады:

принимает для оценивания закодированные (обезличенные) олимпиадные работы участников олимпиады;

оценивает выполненные олимпиадные задания в соответствии с утверждёнными критериями и методиками оценивания выполненных олимпиадных заданий;

проводит с участниками олимпиады анализ олимпиадных заданий и их решений;

осуществляет по запросу участника олимпиады показ выполненных им олимпиадных заданий;

представляет результаты олимпиады её участникам;

рассматривает очно апелляции участников олимпиады с использованием видеofиксации;

определяет победителей и призеров олимпиады на основании рейтинга по каждому общеобразовательному предмету и в соответствии с квотой, установленной организатором олимпиады соответствующего этапа, при этом победителем, призёром заключительного этапа олимпиады признается участник, набравший не менее 50 процентов от максимально возможного количества баллов по итогам оценивания выполненных олимпиадных заданий**;

представляет организатору олимпиады результаты олимпиады (протоколы) для их утверждения;

составляет и представляет организатору соответствующего этапа олимпиады аналитический отчёт о результатах выполнения олимпиадных заданий по каждому общеобразовательному предмету.

Приказом Минобрнауки России от 17 ноября 2016 г. N 1435 пункт 32 изложен в новой редакции

См. текст пункта в предыдущей редакции

32. Состав жюри всех этапов олимпиады формируется из числа педагогических, научно-педагогических работников, руководящих работников образовательных организаций, аспирантов, ординаторов, ассистентов - стажеров, а также специалистов в области знаний, соответствующих предмету олимпиады, и утверждается организатором олимпиады соответствующего этапа олимпиады.

33. Состав жюри всех этапов олимпиады должен меняться не менее чем на пятую часть от общего числа членов не реже одного раза в пять лет.

34. Основными принципами деятельности Центрального оргкомитета олимпиады, центральных предметно-методических комиссий олимпиады, жюри всех этапов олимпиады являются компетентность, объективность, гласность, а также соблюдение норм профессиональной этики.

III. Проведение школьного этапа олимпиады

Приказом Минобрнауки России от 17 декабря 2015 г. N 1488 в пункт 35 внесены изменения

См. текст пункта в предыдущей редакции

35. Школьный этап олимпиады проводится по разработанным муниципальными предметно-методическими комиссиями по общеобразовательным предметам, по которым проводится олимпиада (далее - муниципальные предметно-методические комиссии олимпиады) заданиям, основанным на содержании образовательных программ начального общего, основного общего и среднего общего образования углублённого уровня и соответствующей направленности (профиля), для 4-11 классов (далее - олимпиадные задания).

Приказом Минобрнауки России от 17 марта 2015 г. N 249 в пункт 36 внесены изменения

См. текст пункта в предыдущей редакции

36. Конкретные сроки и места проведения школьного этапа олимпиады по каждому общеобразовательному предмету устанавливаются органом местного самоуправления, осуществляющим управление в сфере образования.

Срок окончания школьного этапа олимпиады - не позднее 1 ноября.

Приказом Минобрнауки России от 17 декабря 2015 г. N 1488 в пункт 37 внесены изменения

См. текст пункта в предыдущей редакции

37. На школьном этапе олимпиады на добровольной основе принимающие индивидуальное участие обучающиеся 4 - 11 классов организаций, осуществляющих образовательную деятельность по образовательным программам начального общего, основного общего и среднего общего образования.

38. Участники школьного этапа олимпиады вправе выполнять олимпиадные задания, разработанные для более старших классов по отношению к тем, в которых они проходят обучение. В случае прохождения на последующие этапы олимпиады данные участники выполняют олимпиадные задания, разработанные для класса, который они выбрали на школьном этапе олимпиады.

Приказом Минобрнауки России от 17 декабря 2015 г. N 1488 в пункт 39 внесены изменения

См. текст пункта в предыдущей редакции

39. Организатор школьного этапа олимпиады:

формирует оргкомитет школьного этапа олимпиады и утверждает его состав;

формирует жюри школьного этапа олимпиады по каждому общеобразовательному предмету и утверждает их составы;

формирует муниципальные предметно-методические комиссии олимпиады и утверждает их составы;

утверждает требования к организации и проведению школьного этапа олимпиады по каждому общеобразовательному предмету, определяющие принципы составления олимпиадных заданий и формирования комплектов олимпиадных заданий, описание необходимого материально-технического обеспечения для выполнения олимпиадных заданий, перечень справочных материалов, средств связи и электронно-вычислительной техники, разрешенных к использованию во время проведения олимпиады, критерии и методики оценивания выполненных олимпиадных заданий, процедуру регистрации участников олимпиады, показ олимпиадных работ, а также рассмотрения апелляций участников олимпиады;

обеспечивает хранение олимпиадных заданий по каждому общеобразовательному предмету для школьного этапа олимпиады, несёт установленную законодательством Российской Федерации ответственность за их конфиденциальность;

заблаговременно информирует руководителей организаций, осуществляющих образовательную деятельность по образовательным программам начального общего, основного общего и среднего общего образования, расположенных на территории соответствующего муниципального образования, обучающихся и их родителей (законных представителей) о сроках и местах проведения школьного этапа олимпиады

по каждому общеобразовательному предмету, а также о настоящем Порядке и утверждённых требованиях к организации и проведению школьного этапа олимпиады по каждому общеобразовательному предмету;

обеспечивает сбор и хранение заявлений родителей (законных представителей) обучающихся, заявивших о своем участии в олимпиаде, об ознакомлении с настоящим Порядком и согласии на публикацию олимпиадных работ своих несовершеннолетних детей, в том числе в сети Интернет;

определяет квоты победителей и призёров школьного этапа олимпиады по каждому общеобразовательному предмету;

утверждает результаты школьного этапа олимпиады по каждому общеобразовательному предмету (рейтинг победителей и рейтинг призёров школьного этапа олимпиады) и публикует их на своём официальном сайте в сети "Интернет", в том числе протоколы жюри школьного этапа олимпиады по каждому общеобразовательному предмету.

Приказом Минобрнауки России от 17 декабря 2015 г. N 1488 в пункт 40 внесены изменения

См. текст пункта в предыдущей редакции

40. Оргкомитет школьного этапа олимпиады:

определяет организационно-технологическую модель проведения школьного этапа олимпиады;

обеспечивает организацию и проведение школьного этапа олимпиады в соответствии с утверждёнными организатором школьного этапа олимпиады требованиями к проведению школьного этапа олимпиады по каждому общеобразовательному предмету, настоящим Порядком и действующими на момент проведения олимпиады санитарно-эпидемиологическими требованиями к условиям и организации обучения в организациях, осуществляющих образовательную деятельность по образовательным программам начального общего, основного общего и среднего общего образования;

осуществляет кодирование (обезличивание) олимпиадных работ участников школьного этапа олимпиады;

несёт ответственность за жизнь и здоровье участников олимпиады во время проведения школьного этапа олимпиады.

Приказом Минобрнауки России от 17 марта 2015 г. N 249 в пункт 41 внесены изменения

См. текст пункта в предыдущей редакции

41. Состав оргкомитета школьного этапа олимпиады формируется из представителей органов местного самоуправления, осуществляющих управление в сфере образования, муниципальных предметно-методических комиссий олимпиады, педагогических и научно-педагогических работников.

Приказом Минобрнауки России от 17 декабря 2015 г. N 1488 в пункт 42 внесены изменения

См. текст пункта в предыдущей редакции

42. Муниципальные предметно-методические комиссии олимпиады:

разрабатывают требования к организации и проведению школьного этапа олимпиады с учётом методических рекомендаций, подготовленных центральными предметно-методическими комиссиями олимпиады;

составляют олимпиадные задания на основе содержания образовательных программ начального общего, основного общего и среднего общего образования углублённого уровня и соответствующей направленности (профиля), формируют из них комплекты заданий для школьного этапа олимпиады с учётом методических рекомендаций, подготовленных центральными предметно-методическими комиссиями олимпиады;

обеспечивают хранение олимпиадных заданий для школьного этапа олимпиады до их передачи организатору школьного этапа олимпиады, несут установленную законодательством Российской Федерации ответственность за их конфиденциальность.

Приказом Минобрнауки России от 17 ноября 2016 г. N 1435 в пункт 43 внесены изменения

См. текст пункта в предыдущей редакции

43. Составы муниципальных предметно-методических комиссий олимпиады формируются из числа педагогических, научно-педагогических работников.

IV. Проведение муниципального этапа олимпиады

Приказом Минобрнауки России от 17 марта 2015 г. N 249 в пункт 44 внесены изменения

См. текст пункта в предыдущей редакции

44. Муниципальный этап олимпиады проводится по разработанным региональными предметно-методическими комиссиями по общеобразовательным предметам, по которым проводится олимпиада (далее - региональные предметно-методические комиссии олимпиады), заданиям, основанным на содержании образовательных программ основного общего и среднего общего образования углублённого уровня и соответствующей направленности (профиля), для 7 - 11 классов.

45. Конкретные сроки проведения муниципального этапа олимпиады по каждому общеобразовательному предмету устанавливаются органом государственной власти субъекта Российской Федерации, осуществляющим государственное управление в сфере образования.

Срок окончания муниципального этапа олимпиады - не позднее 25 декабря.

Конкретные места проведения муниципального этапа олимпиады по каждому общеобразовательному предмету устанавливает орган местного самоуправления, осуществляющий управление в сфере образования.

46. На муниципальном этапе олимпиады по каждому общеобразовательному предмету принимают индивидуальное участие:

участники школьного этапа олимпиады текущего учебного года, набравшие необходимое для участия в муниципальном этапе олимпиады количество баллов, установленное организатором муниципального этапа олимпиады;

победители и призёры муниципального этапа олимпиады предыдущего учебного года, продолжающие обучение в организациях, осуществляющих образовательную деятельность по образовательным программам основного общего и среднего общего образования.

47. Победители и призёры муниципального этапа предыдущего года вправе выполнять олимпиадные задания, разработанные для более старших классов по отношению к тем, в которых они проходят обучение. В случае их прохождения на последующие этапы олимпиады, данные участники олимпиады выполняют олимпиадные задания, разработанные для класса, который они выбрали на муниципальном этапе олимпиады.

Приказом Минобрнауки России от 17 марта 2015 г. N 249 в пункт 48 внесены изменения

См. текст пункта в предыдущей редакции

48. Организатор муниципального этапа олимпиады:

формирует оргкомитет муниципального этапа олимпиады и утверждает его состав;

формирует жюри муниципального этапа олимпиады по каждому общеобразовательному предмету и утверждает их составы;

устанавливает количество баллов по каждому общеобразовательному предмету и классу, необходимое для участия на муниципальном этапе олимпиады;

утверждает разработанные региональными предметно-методическими комиссиями олимпиады требования к организации и проведению муниципального этапа олимпиады по каждому общеобразовательному предмету, которые определяют принципы составления олимпиадных заданий и формирования комплектов олимпиадных заданий, описание необходимого материально-технического обеспечения для выполнения олимпиадных заданий, критерии и методики оценивания выполненных олимпиадных заданий, процедуру регистрации участников олимпиады, показ олимпиадных работ, а также рассмотрения апелляций участников олимпиады;

обеспечивает хранение олимпиадных заданий по каждому общеобразовательному предмету для муниципального этапа олимпиады, несёт установленную законодательством Российской Федерации ответственность за их конфиденциальность;

заблаговременно информирует руководителей органов местного самоуправления, осуществляющих управление в сфере образования, руководителей организаций, осуществляющих образовательную деятельность по образовательным программам основного общего и среднего общего образования, расположенных на территории соответствующих муниципальных образований, участников муниципального этапа олимпиады и их родителей (законных представителей) о сроках и местах проведения муниципального этапа олимпиады по каждому общеобразовательному предмету, а также о настоящем Порядке и утверждённых требованиях к организации и проведению муниципального этапа олимпиады по каждому общеобразовательному предмету;

определяет квоты победителей и призёров муниципального этапа олимпиады по каждому общеобразовательному предмету;

утверждает результаты муниципального этапа олимпиады по каждому общеобразовательному предмету (рейтинг победителей и рейтинг призёров муниципального этапа олимпиады) и публикует их на своём официальном сайте в сети "Интернет", в том числе протоколы жюри муниципального этапа олимпиады по каждому общеобразовательному предмету;

передаёт результаты участников муниципального этапа олимпиады по каждому общеобразовательному предмету и классу организатору регионального этапа олимпиады в формате, установленном организатором регионального этапа олимпиады;

награждает победителей и призёров муниципального этапа олимпиады поощрительными грамотами.

49. Оргкомитет муниципального этапа олимпиады:

определяет организационно-технологическую модель проведения муниципального этапа олимпиады;

обеспечивает организацию и проведение муниципального этапа олимпиады в соответствии с утверждёнными организатором муниципального этапа олимпиады требованиями к проведению муниципального этапа олимпиады по каждому общеобразовательному предмету, настоящим Порядком и действующими на момент проведения олимпиады санитарно-эпидемиологическими требованиями к условиям и организации обучения в организациях, осуществляющих образовательную деятельность по образовательным программам основного общего и среднего общего образования;

осуществляет кодирование (обезличивание) олимпиадных работ участников муниципального этапа олимпиады;

несёт ответственность за жизнь и здоровье участников олимпиады во время проведения муниципального этапа олимпиады по каждому общеобразовательному предмету.

Приказом Минобрнауки России от 17 марта 2015 г. N 249 в пункт 50 внесены изменения

См. текст пункта в предыдущей редакции

50. Состав оргкомитета муниципального этапа олимпиады формируется из представителей органов местного самоуправления, осуществляющих управление в сфере образования, муниципальных и региональных предметно-методических комиссий олимпиады, педагогических и научно-педагогических работников.

Приказом Минобрнауки России от 17 декабря 2015 г. N 1488 в пункт 51 внесены изменения

См. текст пункта в предыдущей редакции

51. В городах федерального значения Москве, Санкт-Петербурге и Севастополе муниципальный этап олимпиады проводится с учетом, установленных в указанных субъектах Российской Федерации особенностей организации местного самоуправления.

V. Проведение регионального этапа олимпиады

52. Региональный этап олимпиады проводится по разработанным центральными предметно-методическими комиссиями олимпиады заданиям, основанным на содержании образовательных программ основного общего и среднего общего образования углублённого уровня и соответствующей направленности (профиля), для 9 - 11 классов.

53. Конкретные сроки проведения регионального этапа олимпиады устанавливает Минобрнауки России.

Срок окончания регионального этапа олимпиады - не позднее 25 февраля.

Конкретные места проведения регионального этапа олимпиады по каждому общеобразовательному предмету устанавливает орган государственной власти субъекта Российской Федерации, осуществляющий государственное управление в сфере образования.

См. Временные регламенты проведения туров регионального этапа всероссийской олимпиады школьников в субъектах Российской Федерации в 2018/19 учебном году, направленные письмом Минпросвещения России от 23 ноября 2018 г. N 04-126

54. На региональном этапе олимпиады по каждому общеобразовательному предмету принимают индивидуальное участие:

участники муниципального этапа олимпиады текущего учебного года, набравшие необходимое для участия в региональном этапе олимпиады количество баллов, установленное организатором регионального этапа олимпиады;

победители и призёры регионального этапа олимпиады предыдущего учебного года, продолжающие обучение в организациях, осуществляющих образовательную деятельность по образовательным программам основного общего и среднего общего образования;

обучающиеся 9-11 классов организаций, осуществляющих образовательную деятельность по образовательным программам основного общего и среднего общего образования, расположенных за пределами территории Российской Федерации, и загранучреждений Министерства иностранных дел Российской Федерации, имеющих в своей структуре специализированные структурные образовательные подразделения***.

55. Победители и призёры регионального этапа олимпиады предыдущего года вправе выполнять олимпиадные задания, разработанные для более старших классов по отношению к тем, в которых они проходят обучение. В случае их прохождения на заключительный этап олимпиады, данные участники олимпиады выполняют олимпиадные задания, разработанные для класса, который они выбрали на региональном этапе олимпиады.

Приказом Минобрнауки России от 17 марта 2015 г. N 249 в пункт 56 внесены изменения

См. текст пункта в предыдущей редакции

56. Организатор регионального этапа олимпиады:

устанавливает формат представления результатов участников муниципального этапа олимпиады по каждому общеобразовательному предмету;

формирует оргкомитет регионального этапа олимпиады и утверждает его состав;

формирует жюри регионального этапа олимпиады по каждому общеобразовательному предмету и утверждает их составы;

формирует региональные предметно-методические комиссии олимпиады и утверждает их составы;

устанавливает количество баллов по каждому общеобразовательному предмету и классу, необходимое для участия на региональном этапе олимпиады;

обеспечивает хранение олимпиадных заданий по каждому общеобразовательному предмету для регионального этапа олимпиады, несёт установленную законодательством Российской Федерации ответственность за их конфиденциальность;

заблаговременно информирует руководителей органов местного самоуправления, осуществляющих управление в сфере образования, руководителей организаций, осуществляющих образовательную деятельность по образовательным программам основного общего и среднего общего образования, расположенных на территории соответствующего субъекта Российской Федерации, участников регионального этапа олимпиады и их родителей (законных представителей) о сроках и местах проведения регионального этапа олимпиады по каждому общеобразовательному предмету, а также о настоящем Порядке и требованиях к организации и проведению регионального этапа олимпиады по каждому общеобразовательному предмету;

определяет квоты победителей и призёров регионального этапа олимпиады по каждому общеобразовательному предмету;

утверждает результаты регионального этапа олимпиады по каждому общеобразовательному предмету (рейтинг победителей и рейтинг призёров регионального этапа олимпиады) и публикует их на своём официальном сайте в сети "Интернет", в том числе протоколы жюри регионального этапа олимпиады по каждому общеобразовательному предмету;

публикует на своём официальном сайте в сети "Интернет" с учётом утверждённых центральными предметно-методическими комиссиями олимпиады требований к проведению регионального этапа олимпиады по каждому общеобразовательному предмету олимпиадные работы победителей и призёров регионального этапа олимпиады с указанием сведений об участниках;

передаёт результаты участников регионального этапа олимпиады по каждому общеобразовательному предмету и классу организатору заключительного этапа олимпиады в формате, установленном Минобрнауки России;

награждает победителей и призёров регионального этапа олимпиады поощрительными грамотами;

осуществляет из средств бюджета субъекта Российской Федерации и (или) средств юридических лиц организационное и финансовое обеспечение участия в заключительном этапе олимпиады участников регионального этапа олимпиады, набравших необходимое количество баллов, установленное Минобрнауки России для участия в заключительном этапе олимпиады, а также сопровождающих их лиц (страхование жизни и здоровья участников заключительного этапа олимпиады, проезд участников заключительного этапа олимпиады и сопровождающих их лиц к месту проведения заключительного этапа олимпиады и обратно, оплата питания, проживания, транспортное и экскурсионное обслуживание сопровождающих лиц).

Приказом Минобрнауки России от 17 марта 2015 г. N 249 в пункт 57 внесены изменения

См. текст пункта в предыдущей редакции

57. Оргкомитет регионального этапа олимпиады:

определяет организационно-технологическую модель проведения регионального этапа олимпиады;

обеспечивает организацию и проведение регионального этапа олимпиады в соответствии с утверждёнными центральными предметно-методическими комиссиями олимпиады требованиями к проведению регионального этапа олимпиады по каждому общеобразовательному предмету, настоящим Порядком и действующими на момент проведения олимпиады санитарно-эпидемиологическими требованиями к условиям и организации обучения в организациях, осуществляющих образовательную деятельность по образовательным программам основного общего и среднего общего образования;

обеспечивает при необходимости участников регионального этапа олимпиады проживанием и питанием на время проведения регионального этапа олимпиады по каждому общеобразовательному предмету в соответствии с действующими на момент проведения олимпиады санитарно-эпидемиологическими правилами и нормами;

осуществляет кодирование (обезличивание) олимпиадных работ участников регионального этапа олимпиады;

несёт ответственность за жизнь и здоровье участников олимпиады во время проведения регионального этапа олимпиады по каждому общеобразовательному предмету.

Приказом Минобрнауки России от 17 марта 2015 г. N 249 в пункт 58 внесены изменения

См. текст пункта в предыдущей редакции

58. Состав оргкомитета регионального этапа олимпиады формируется из представителей органа государственной власти субъекта Российской Федерации, осуществляющего государственное управление в сфере образования, региональных предметно-методических комиссий олимпиады, педагогических и научно-педагогических работников.

Приказом Минобрнауки России от 17 марта 2015 г. N 249 в пункт 59 внесены изменения

См. текст пункта в предыдущей редакции

59. Региональные предметно-методические комиссии олимпиады:

разрабатывают требования к организации и проведению муниципального этапа олимпиады с учётом методических рекомендаций, подготовленных центральными предметно-методическими комиссиями олимпиады;

составляют олимпиадные задания на основе содержания образовательных программ основного общего и среднего общего образования углублённого уровня и соответствующей направленности (профиля), формируют из них комплекты заданий для муниципального этапа олимпиады с учётом

методических рекомендаций, подготовленных центральными предметно-методическими комиссиями олимпиады;

обеспечивают хранение олимпиадных заданий по каждому общеобразовательному предмету для муниципального этапа олимпиады до их направления организатору муниципального этапа олимпиады, несут установленную законодательством Российской Федерации ответственность за их конфиденциальность.

Приказом Минобрнауки России от 17 ноября 2016 г. N 1435 в пункт 60 внесены изменения

См. текст пункта в предыдущей редакции

60. Составы региональных предметно-методических комиссий олимпиады формируются из числа педагогических, научно-педагогических работников.

61. Доставка олимпиадных заданий организаторам регионального этапа олимпиады осуществляется Минобрнауки России на электронных носителях в зашифрованном виде. Сроки расшифровки олимпиадных заданий устанавливаются требованиями к проведению регионального этапа олимпиады по каждому общеобразовательному предмету, в том числе с учётом часовых поясов.

VI. Проведение заключительного этапа олимпиады

Приказом Минобрнауки России от 17 марта 2015 г. N 249 в пункт 62 внесены изменения

См. текст пункта в предыдущей редакции

62. Заключительный этап олимпиады проводится по разработанным центральными предметно-методическими комиссиями олимпиады заданиям, основанным на содержании образовательных программ основного общего и среднего общего образования углублённого уровня и соответствующей направленности (профиля), для 9 - 11 классов.

Пункт 63 изменен с 31 марта 2020 г. - Приказ Минпросвещения России от 17 марта 2020 г. N 96

См. предыдущую редакцию

63. Конкретные сроки и места проведения заключительного этапа олимпиады по каждому общеобразовательному предмету устанавливает Минобрнауки России.

Срок окончания заключительного этапа олимпиады - не позднее 30 июня.

Приказом Минобрнауки России от 17 декабря 2015 г. N 1488 в пункт 64 внесены изменения

См. текст пункта в предыдущей редакции

64. На заключительном этапе олимпиады по каждому общеобразовательному предмету принимают индивидуальное участие:

участники регионального этапа олимпиады текущего учебного года, набравшие необходимое для участия в заключительном этапе олимпиады количество баллов, установленное Минобрнауки России;

победители и призёры заключительного этапа олимпиады предыдущего учебного года, продолжающие обучение в организациях, осуществляющих образовательную деятельность по образовательным программам основного общего и среднего общего образования.

В случае если ни один участник регионального этапа олимпиады текущего учебного года не набрал необходимое для участия в заключительном этапе олимпиады количество баллов, установленное Минобрнауки России по общеобразовательному предмету и классу, по решению организатора регионального этапа олимпиады на заключительный этап олимпиады может быть направлено по одному участнику регионального этапа олимпиады текущего учебного года, набравшему наибольшее количество баллов (но не менее 50% от установленного Минобрнауки России количества баллов) по соответствующему общеобразовательному предмету.

65. Победители и призёры заключительного этапа олимпиады предыдущего года вправе выполнять олимпиадные задания, разработанные для более старших классов по отношению к тем, в которых они проходят обучение.

Приказом Минобрнауки России от 17 марта 2015 г. N 249 в пункт 66 внесены изменения

См. текст пункта в предыдущей редакции

66. Минобрнауки России:

устанавливает формат представления результатов участников регионального этапа олимпиады по каждому общеобразовательному предмету;

утверждает составы оргкомитетов заключительного этапа олимпиады по каждому общеобразовательному предмету, сформированные с учётом предложений субъектов Российской Федерации и образовательных организаций, где проводится заключительный этап олимпиады;

формирует жюри заключительного этапа олимпиады по каждому общеобразовательному предмету и утверждает их составы;

устанавливает количество баллов по каждому общеобразовательному предмету и классу, необходимое для участия в заключительном этапе олимпиады;

заблаговременно информирует руководителей органов государственной власти субъектов Российской Федерации, осуществляющих государственное управление в сфере образования, Центральный оргкомитет олимпиады, центральные предметно-методические комиссии олимпиады, оргкомитеты заключительного этапа олимпиады по каждому общеобразовательному предмету, участников заключительного этапа олимпиады по каждому общеобразовательному предмету и их родителей (законных представителей) о сроках и местах проведения заключительного этапа олимпиады по каждому общеобразовательному предмету, а также о настоящем Порядке и требованиях к организации и проведению заключительного этапа олимпиады по каждому общеобразовательному предмету;

утверждает итоговые результаты олимпиады по каждому общеобразовательному предмету (рейтинг победителей и рейтинг призёров олимпиады), публикует их на официальном сайте олимпиады в сети "Интернет" вместе с протоколами жюри заключительного этапа олимпиады с указанием сведений об участниках;

награждает победителей и призёров олимпиады дипломами, образцы которых приведены в приложении к настоящему Порядку.

Приказом Минобрнауки России от 17 марта 2015 г. N 249 в пункт 67 внесены изменения

См. текст пункта в предыдущей редакции

67. Оргкомитеты заключительного этапа олимпиады по каждому общеобразовательному предмету:

определяют организационно-технологическую модель проведения заключительного этапа олимпиады;

обеспечивают организацию и проведение заключительного этапа олимпиады в соответствии с утверждёнными центральными предметно-методическими комиссиями олимпиады требованиями к проведению заключительного этапа олимпиады по каждому общеобразовательному предмету, настоящим Порядком и действующими на момент проведения олимпиады санитарно-эпидемиологическими требованиями к условиям и организации обучения в организациях, осуществляющих образовательную деятельность по образовательным программам основного общего и среднего общего образования;

обеспечивают участников заключительного этапа олимпиады проживанием и питанием на время проведения заключительного этапа олимпиады в соответствии с действующими на момент проведения олимпиады санитарно-эпидемиологическими правилами и нормами;

обеспечивают хранение олимпиадных заданий по каждому общеобразовательному предмету для заключительного этапа олимпиады,

несут установленную законодательством Российской Федерации ответственность за их конфиденциальность;

осуществляют кодирование (обезличивание) олимпиадных работ участников заключительного этапа олимпиады;

несут ответственность за жизнь и здоровье участников олимпиады во время проведения заключительного этапа олимпиады;

совместно с Минобрнауки России обеспечивают публикацию на официальном сайте олимпиады в сети Интернет олимпиадных работ победителей и призёров заключительного этапа олимпиады (кроме общеобразовательного предмета информатика и ИКТ) с указанием сведений об участниках.

Приказом Минобрнауки России от 17 ноября 2016 г. N 1435 в пункт 68 внесены изменения

См. текст пункта в предыдущей редакции

68. Составы оргкомитетов заключительного этапа олимпиады по каждому общеобразовательному предмету формируются из представителей органов государственной власти субъектов Российской Федерации, на территории которых проводится заключительный этап олимпиады, центральных предметно-методических комиссий олимпиады, педагогических, научно-педагогических работников, руководящих работников образовательных организаций, а также представителей общественных и иных организаций, средств массовой информации и утверждаются Минобрнауки России.

69. Доставка олимпиадных заданий в оргкомитеты заключительного этапа олимпиады по каждому общеобразовательному предмету осуществляется

Минобрнауки России на электронных носителях в зашифрованном виде. Сроки расшифровки олимпиадных заданий устанавливаются требованиями к проведению заключительного этапа олимпиады по каждому общеобразовательному предмету.

Приказом Минобрнауки России от 17 декабря 2015 г. N 1488 пункт 70 изложен в новой редакции

См. текст пункта в предыдущей редакции

70. Научно-методическое обеспечение школьного, муниципального, регионального и заключительного этапов олимпиады, а также финансовое обеспечение проведения заключительного этапа олимпиады (за исключением расходов на страхование жизни и здоровья участников заключительного этапа олимпиады, проезд участников заключительного этапа олимпиады и сопровождающих их лиц к месту проведения заключительного этапа олимпиады и обратно, расходов на питание, проживание, транспортное и экскурсионное обслуживание сопровождающих лиц) осуществляются за счет средств федерального бюджета.

71. Минобрнауки России, оргкомитеты заключительного этапа олимпиады по каждому общеобразовательному предмету вправе привлекать дополнительные финансовые средства на проведение заключительного этапа олимпиады из средств бюджетов субъектов Российской Федерации, местных бюджетов, средств юридических лиц.

* Часть 2 статьи 77 Федерального закона от 29 декабря 2012 г. N 273-ФЗ "Об образовании в Российской Федерации" (Собрание законодательства Российской Федерации, 2012, N 53, ст. 7598; 2013, N 19, ст. 2326; N 30, ст. 4036).

****** В случае равного количества баллов участников олимпиады, занесённых в итоговую таблицу, решение об увеличении квоты победителей и (или) призёров этапа олимпиады принимает организатор олимпиады соответствующего этапа.

******* Обучающиеся участвуют на региональном этапе олимпиады по месту их регистрации на территории Российской Федерации.

Приложение

к Порядку проведения

всероссийской олимпиады школьников

Образец диплома

победителя всероссийской олимпиады школьников

Лицевая сторона обложки

ЛИЦЕВАЯ СТОРОНА ОБЛОЖКИ ОБРАЗЦА ДИПЛОМА ПОБЕДИТЕЛЯ

Оборотная сторона обложки

ОБОРОТНАЯ СТОРОНА ОБЛОЖКИ ОБРАЗЦА ДИПЛОМА ПОБЕДИТЕЛЯ

Лицевая сторона титула

ЛИЦЕВАЯ СТОРОНА ТИТУЛА ОБРАЗЦА ДИПЛОМА ПОБЕДИТЕЛЯ

Оборотная сторона

ОБОРОТНАЯ СТОРОНА ТИТУЛА ОБРАЗЦА ДИПЛОМА ПОБЕДИТЕЛЯ

Образец диплома

призёра всероссийской олимпиады школьников

Лицевая сторона обложки

ЛИЦЕВАЯ СТОРОНА ОБЛОЖКИ ОБРАЗЦА ДИПЛОМА ПРИЗЁРА

Оборотная сторона обложки

ОБОРОТНАЯ СТОРОНА ОБЛОЖКИ ОБРАЗЦА ДИПЛОМА ПРИЗЁРА


Лицевая сторона титула



ЛИЦЕВАЯ СТОРОНА ТИТУЛА ОБРАЗЦА ДИПЛОМА ПРИЗЁРА


Оборотная сторона титула

ОБОРОТНАЯ СТОРОНА ТИТУЛА ОБРАЗЦА ДИПЛОМА ПРИЗЁРА

Полный текст документа











Образец диплома
призёра всероссийской олимпиады школьников

Лицевая сторона обложки





АДМИНИСТРАЦИЯ ШЕЛКОВСКОГО МУНИЦИПАЛЬНОГО РАЙОНА
ЧЕЧЕНСКОЙ РЕСПУБЛИКИ
НОХЧИЙН РЕСПУБЛИКАН ШЕЛКОВСКИ МУНИЦИПАЛЬНИ
КЮШТАН АДМИНИСТРАЦИ
МУНИЦИПАЛЬНОЕ УЧРЕЖДЕНИЕ «УПРАВЛЕНИЕ ОБРАЗОВАНИЯ
ШЕЛКОВСКОГО МУНИЦИПАЛЬНОГО РАЙОНА» ЧЕЧЕНСКОЙ РЕСПУБЛИКИ
«ШЕЛКОВСКИ МУНИЦИПАЛЬНИ КЮШТАН ДЕШАРАН УРХАЛЛА»
МУ «УПРАВЛЕНИЕ ОБРАЗОВАНИЯ ШЕЛКОВСКОГО
МУНИЦИПАЛЬНОГО РАЙОНА» ЧР

П Р И К А З

16. 09. 2019г.

№ 141

ст. Шелковская

О проведении школьного этапа
всероссийской предметной олимпиады
школьников «Олимпиада-2020»
в ОО Шелковского муниципального
района ЧР

В соответствии с Порядком проведения Всероссийской олимпиады школьников, утвержденным приказом Министерства образования и науки Российской Федерации от 18 ноября 2013 года №1252 (с изменениями, внесенными приказом Минобрнауки РФ от 17.03.2015 № 249, от 17.12.2015 №1488, от 17.11.2016 № 1435), приказом Министерства образования и науки ЧР от 13.09.2019 г. №1271-п, планом работы Управления образования Шелковского муниципального района и в целях выявления творческих способностей обучающихся, развития их интереса к научной деятельности, создания необходимых условий для поддержки одаренных детей

ПРИКАЗЫВАЮ:

1. Провести в 2019-2020 учебном году школьный этап всероссийской предметной олимпиады школьников по чеченскому языку, чеченской литературе, русскому языку, русской литературе, истории, обществознанию, праву, иностранным языкам, математике, информатике, физике, химии, биологии, географии, астрономии, физической культуре, основам безопасности жизнедеятельности (ОБЖ), экономике, искусству (МХК), экологии и технологии в срок с 25 сентября по 15 октября 2019 года.
2. Руководителям образовательных организаций района:
 - 2.1. Организовать работу по подготовке учащихся к участию в олимпиадах

2.2. Опубликовать на официальном сайте образовательных организаций сроки проведения школьного этапа.

2.3. Организовать проведение школьного этапа олимпиады по максимальному количеству общеобразовательных предметов и активизировать участие обучающихся 5-11 классов в школьном этапе олимпиады в соответствии с установленными Порядком проведения олимпиады требованиями.

2.4. Организовать проведение школьного этапа олимпиад по русскому языку и математике, активизировать участие в них обучающихся 4-х классов в соответствии с установленными Порядком проведения олимпиады требованиями.

2.5. Утвердить состав жюри школьного этапа всероссийской олимпиады школьников.

2.6. Назначить ответственного за конфиденциальность информации по текстам олимпиадных заданий школьного этапа.

2.7. Обеспечить сбор и хранение письменных подтверждений родителей (законных представителей) обучающихся, желающих принять участие в олимпиаде, об ознакомлении с настоящим Порядком проведения олимпиады и о согласии на публикацию олимпиадной работы своего несовершеннолетнего ребёнка, в том числе в сети «Интернет».

2.8. Представить в Управление образования Шелковского муниципального района (далее-УО) к 1 ноября 2019 г. информацию, представляющую собой ранжированный список участников школьного этапа, расположенных по мере убывания набранных ими баллов (участники с равным количеством баллов располагаются в алфавитном порядке). (Приложение № 1).

2.9. Представить в УО к 1 ноября 2019 г. информацию, представляющую собой ранжированный список победителей школьного этапа, ранжированный список призёров школьного этапа, расположенных по мере убывания набранных ими баллов (победители или призёры с равным количеством баллов располагаются в алфавитном порядке). (Приложение № 2).

3. Представить в УО к 01.11.2019 г. заявки на участие в муниципальном этапе олимпиады победителей школьных туров и отчеты о проведении школьного этапа олимпиады .

4. Наградить дипломами учащихся - победителей и призёров школьного этапа олимпиады.

5. Контроль за исполнением настоящего приказа оставляю за собой.

Начальник МУ
«УО Шелковского
муниципального района»



*Вед. специалист
УО Ш. В. Булукин*

Х.А. Геремеева
Х.А. Геремеева

АДМИНИСТРАЦИЯ ШЕЛКОВСКОГО МУНИЦИПАЛЬНОГО РАЙОНА
ЧЕЧЕНСКОЙ РЕСПУБЛИКИ
НОХЧИЙН РЕСПУБЛИКАН ШЕЛКОВСКИ МУНИЦИПАЛЬНИ
КЮШТАН АДМИНИСТРАЦИ
МУНИЦИПАЛЬНОЕ УЧРЕЖДЕНИЕ «УПРАВЛЕНИЕ ОБРАЗОВАНИЯ ШЕЛКОВСКОГО
МУНИЦИПАЛЬНОГО РАЙОНА» ЧЕЧЕНСКОЙ РЕСПУБЛИКИ
«ШЕЛКОВСКИ МУНИЦИПАЛЬНИ КЮШТАН ДЕШАРАН УРХАЛЛА»
МУ «УПРАВЛЕНИЕ ОБРАЗОВАНИЯ ШЕЛКОВСКОГО
МУНИЦИПАЛЬНОГО РАЙОНА» ЧР

18. 09. 2019г.

№ 142/1

ст. Шелковская

О создании методических комиссий
для разработки олимпиадных заданий
школьного тура «Олимпиады-2020»

В соответствии с «Порядком проведения Всероссийской предметной олимпиады школьников», для разработки заданий школьного тура «Олимпиады-2020»

ПРИКАЗЫВАЮ:

1. Создать предметно-методические комиссии для разработки заданий школьного этапа олимпиады в следующем составе:

Чеченский язык и литература:

1. Ибрагимова З.И. - председатель комиссии, МБОУ «СОШ №3 ст. Шелковская»
2. Вараева Р.Т. - член комиссии, МБОУ «Шелкозаводская СОШ»
3. Садулаева Х.С. - член комиссии, МБОУ «Каргалинская СОШ»

Русский язык и литература

1. Усманова З.Х. - председатель комиссии, МБОУ «Каргалинская СОШ»
2. Муслимова М.К. - член комиссии, МБОУ «Сары-суйская СОШ»
3. Талипова М.Х. - член комиссии, МБОУ «Новощедринская СОШ»
4. Султанова М.Г. - методист РМК МУ «Управление образования» (4 кл.)

Математика, экономика :

1. Темиргериев А.Ю. - член комиссии, МБОУ «Гребенская СОШ»
2. Султанова М.Г. - методист РМК МУ «Управление образования» (4 кл.)

Английский язык:

1.Медиева Л.Л.- председатель комиссии, МБОУ «СОШ №3 ст.Шелковская»

Французский язык :

1.Андрейченко Л.П.- председатель комиссии, МБОУ «Каргалинская СОШ»

Немецкий язык :

1.Тимербулатова Н.Б.-председатель комиссии, МБОУ «СОШ №3 ст.Шелковская»

История, обществознание, право:

1.Грицакова Н.И.- член комиссии, МБОУ «Шелковская СОШ №1»

2.Сатыров А.А.- председатель комиссии, МБОУ «Каршига-Аульская СОШ»

Физика, астрономия:

1. Шинавова М.Ю.- председатель комиссии, МБОУ «Воскресеновская СОШ»

2.Амангельдиева Т.И.- член комиссии, МБОУ «Гребенская СОШ»

Химия, биология, экология:

1.Мовсарова С.А.- председатель комиссии, МБОУ «СОШ №3 ст.Шелковская»

2.Темархаджиев С.Ш.- член комиссии, МБОУ «Каргалинская СОШ»

География:

1.Сатыров А.А.-председатель комиссии, МБОУ «Каршига-Аульская СОШ»

3.Бабаназарова Н.Я.- член комиссии, МБОУ «Курдюковская СОШ»

Информатика:

1.Чараева З.В.-председатель комиссии , МБОУ «Новошедринская СОШ»

2.Ульянова С.П.- член комиссии, МБОУ «Шелкозаводская СОШ»

Искусство (МХК):

1.Мерзоева Элина Аудиновна, член комиссии , МБОУ «Гребенская СОШ».

ОБЖ:

1.Джималиев А.А., председатель комиссии, МБОУ «Гребенская СОШ».

2.Ганшуева М.С-А., член комиссии, МБОУ «Шелковская СОШ №1».

Технология:

1.Межидов Х.Г.,председатель комиссии, МБОУ «Гребенская СОШ».

2.Алимсултанов А.А.,член комиссии, МБОУ «Шелковская СОШ №1».

Физическая культура:

1. Бибиев А.С.-председатель комиссии, МБОУ «Воскресеновская СОШ»

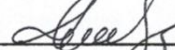
2 Эскиев У.Б.- член комиссии МБОУ «Сары-Суйская СОШ»

3.Асхабов Э.У.-член комиссии, МБОУ «Харьковская СОШ»

2. Контроль за исполнением настоящего приказа возложить на главного специалиста МУ «УО» Зулуеву З.В.

И.о. начальника МУ «УО»

Шелковского

муниципального района ЧР  Х.А.Геремеева

С приказом ознакомлена  З.В.Зулуева



*С ознакомлен
УО Ш.В. Зулуева*

АДМИНИСТРАЦИЯ ШЕЛКОВСКОГО МУНИЦИПАЛЬНОГО РАЙОНА
ЧЕЧЕНСКОЙ РЕСПУБЛИКИ
НОХЧИЙН РЕСПУБЛИКАН ШЕЛКОВСКИ МУНИЦИПАЛЬНИ
КЮШТАН АДМИНИСТРАЦИ
МУНИЦИПАЛЬНОЕ УЧРЕЖДЕНИЕ «УПРАВЛЕНИЕ ОБРАЗОВАНИЯ
ШЕЛКОВСКОГО МУНИЦИПАЛЬНОГО РАЙОНА» ЧЕЧЕНСКОЙ РЕСПУБЛИКИ
«ШЕЛКОВСКИ МУНИЦИПАЛЬНИ КЮШТАН ДЕШАРАН УРХАЛЛА»
МУ «УПРАВЛЕНИЕ ОБРАЗОВАНИЯ ШЕЛКОВСКОГО
МУНИЦИПАЛЬНОГО РАЙОНА» ЧР

« 08 » 10 2019 г.

№ 161

ПРИКАЗ

ст. Шелковская

О проведении районного тура
Всероссийской предметной олимпиады
школьников «Олимпиада-2020»

В соответствии с Порядком проведения Всероссийской олимпиады школьников, утвержденным приказом Министерства образования и науки Российской Федерации от 18 ноября 2013 года №1252(с изменениями, внесенными приказом Минобрнауки РФ от 17.03.2015 № 249, от 17.12.2015 №1488, от 17.11.2016 № 1435), во исполнение приказа Министерства образования и науки Чеченской Республики от 13.09.2019 г. №1271-п «О проведении регионального этапа Всероссийской предметной олимпиады школьников «Олимпиада-2020» и в целях выявления творческих способностей обучающихся, развития их интереса к научной деятельности, создания необходимых условий для поддержки одарённых детей

ПРИКАЗЫВАЮ:

1. Провести муниципальный этап Всероссийской предметной олимпиады школьников Чеченской Республики по следующим предметам:
 - 11 ноября- по русскому языку;
 - 12 ноября- математике;
 - 13 ноября- биологии;
 - 14 ноября – русской литературе;

- 15 ноября- физике;
- 16 ноября- химии;
- 18 ноября- чеченскому языку;
- 19 ноября- географии;
- 20 ноября- астрономии;
- 21 ноября – чеченской литературе;
- 22 ноября- истории;
- 23 ноября- французскому языку ;
- 25 ноября- праву;
- 26 ноября- по английскому языку ;
- 27 ноября- по обществознанию;
- 28 ноября- по немецкому языку;
- 29 ноября – по информатике;
- 30 ноября- по физкультуре;
- 2 декабря- ОБЖ ;
- 3 декабря- технологии;
- 4 декабря- искусству(МХК);
- 5 декабря- экологии;
- 6 декабря- экономике.

2. Членами жюри по проверке олимпиадных работ назначить :

Чеченский язык и литература:

- 1. Ибрагимова З.И.- председатель комиссии, МБОУ «СОШ №3 ст.Шелковская»
- 2. Вараева Р.Т.-член комиссии, МБОУ «Шелкозаводская СОШ»
- 3. Садулаева Х.С.- член комиссии, МБОУ «Каргалинская СОШ»
- 4. Хусаинова Х.Х.-член комиссии, МБОУ Шелковская СОШ №1
- 5. Измаилова Л.И.-член комиссии, МБОУ «Курдюковская СОШ»
- 6. Седирсултанова Р.М.-член комиссии, МБОУ «Гребенская СОШ».
- 7. Бибиева М.С.-член комиссии, МБОУ «Лесхозовская ООШ»
- 8. Алсултанова Т.М.-член комиссии, МБОУ «Дубовская СОШ»
- 9. Хусиева Д.Ш.-член комиссии, МБОУ «Новощедринская СОШ»
- 10. Усманова Ш.И.-член комиссии, МБОУ «Харьковская СОШ»

Русский язык и литература:

- 1. Недерсалтанова В.И.-председатель комиссии, МБОУ «Кобинская СОШ»
- 2. Адуева И.Х.-член комиссии, МБОУ «Шелковская СОШ №1»

- 3.Эльдарова Э.А.- член комиссии, МБОУ «СОШ №3 ст.Шелковская»
4. Адаева М.А.- член комиссии, МБОУ «Гребенская СОШ»
- 5.Джимакаева М.М.-член комиссии, МБОУ «Старогладовская СОШ»
- 6.Бацалова Л.И.- член комиссии, МБОУ «Шелкозаводская СОШ»
- 7.Усманова З.А.-председатель комиссии, МБОУ «Каргалинская СОШ»
- 8.Омариева Л.К.-член комиссии, МБОУ «Шелковская СОШ №1»
- 9.Махмудова К.Б.-член комиссии, МБОУ «СОШ №3 ст.Шелковская»
- 10.Эскиева Э.Х.- член комиссии, МБОУ «Старощедринская СОШ»
- 11.Махтиева М.Х.-член комиссии, МБОУ «Харьковская СОШ»

Математика, экономика :

- 1.Мамбетова М.О.- председатель комиссии, МБОУ «СОШ №3 ст.Шелковская»
- 2.Шинавова М.Ю.- член комиссии, МБОУ «Воскресеновская СОШ»
- 3.Джалалова Р.Ш.- член комиссии, МБОУ «Шелковская СОШ №2»
- 4.Дацаева З.М.-член комиссии, МБОУ «Новощедринская СОШ»
- 5.Джамалдинова З.Ш.- член комиссии, МБОУ «Лесхозовская ООШ»

Иностранные языки(французский, английский, немецкий)

- 1.Исаев С.С.- председатель комиссии, МБОУ «Шелковская СОШ №1»
- 2.Атаева Н.А.- член комиссии, МБОУ «Сары-Суйская СОШ»
- 3.Тимербулатова Н.Б.- член комиссии, МБОУ «СОШ №3 ст.Шелковская»
- 4.Андрейченко Л.П.-член комиссии, МБОУ «Каргалинская СОШ №1»

История, обществознание, право:

- 1.Грицакова Н.И.- председатель комиссии, МБОУ «Шелковская СОШ №1»
- 2.Сатыров А.А.- член комиссии, МБОУ «Каршига-Аульская СОШ»
- 3.Оразмамбетова М.Д.-член комиссии, МБОУ «Сары-суйская СОШ»
- 4.Нутаева П.Л.-член комиссии, МБОУ «Новощедринская СОШ»
- 5.Сапаева З.В.-член комиссии, МБОУ «Шелкозаводская СОШ»

Физика, астрономия:

- 1.Амангельдиева Т.И.-председатель комиссии, МБОУ «Гребенская СОШ»
- 2.Эльмурзаева П.З.- член комиссии, МБОУ «Шелковская СОШ №2»
3. Юсупова М.Ш.-член комиссии, МБОУ «Шелковская СОШ №1»

Химия, биология, экология:

- 1.Мовсарова С.А.- председатель комиссии, МБОУ «СОШ №3 ст.Шелковская»

- 2.Темархаджиев С.Ш.- член комиссии, МБОУ «Каргалинская СОШ»
- 3.Булуева З.М-член комиссии, МБОУ «Дубовская СОШ»
- 4.Тамарчиева Х.Д.-член комиссии, МБОУ «Шелковская СОШ №1»
- 5.Ахмерхаджиева Я.Т.-член комиссии, МБОУ «Кобинская СОШ»
- 6.Керсипова Д.Ш.-член комиссии, МБОУ «Гребенская СОШ»
- 7.Соловатова У.О.-член комиссии, МБОУ «Воскресеновская СОШ»

География:

- 1.Сатыров А.А.- член комиссии, МБОУ «Каршига-Аульская СОШ»
- 2.Закарьяева Э.К.- член комиссии, МБОУ «Гребенская СОШ»
- 3.Хадиева М.А.-член комиссии, МБОУ «Шелкозаводская СОШ»
- 4.Сангишиева С.А.- член комиссии, МБОУ «Воскресеновская СОШ»

Информатика:

- 1.Кадырнизова У.Ю.,председатель комиссии, МБОУ«Воскресеновская СОШ»
- 2.Темархаджиева Ф.С.,член комиссии, МБОУ «Шелковская СОШ№1»

ОБЖ :

- 1.Асхабов Э.У.-председатель комиссии , МБОУ «Харьковская СОШ».
- 2.Кужулов А.Х.-член комиссии, МБОУ «Шелковская СОШ №1».

Технология:

- 1.Денисултанова М.Ш.-председатель комиссии, МБОУ «Гребенская СОШ».
- 2.Абиев М.И.-член комиссии, МБОУ «Шелковская СОШ№2»

Искусство (МХК):

- 1.Сапаева З.В.-председатель комиссии, МБОУ «Шелкозаводская СОШ»

Физическая культура:

- 1.Джамаев С. А., председатель комиссии, МБОУ «Шелковская СОШ№2».
- 2 Эскиев У.Б., МБОУ «Воскресеновская СОШ»,член комиссии.
- 3.Асхабов Э.У.,член комиссии, МБОУ «Харьковская СОШ»
- 4.Ларионов М.С., член комиссии, МБОУ «Шелкозаводская СОШ»
- 5.Ибрагимов Р.Ш., член комиссии, МБОУ «Новошедринская СОШ»
- 6.Абдулмажидов А.Ш.,член комиссии, МБОУ «Старошедринская СОШ»
- 7.Бушуев И.А.-член комиссии,МБОУ «СОШ №3 ст.Шелковская»

- 3.Для организационно-методического обеспечения подготовки и проведения

«Олимпиады-2020» утвердить оргкомитет в следующем составе :

- Геремеева Х.А., и.о.начальника МУ «Управление образования Шелковского муниципального района»-председатель оргкомитета;
- Индарбиев Н.С.,заведующий РМК, заместитель председателя оргкомитета ;
- Зулуева З.В.,главный специалист УО, ответственный секретарь;
- Алимсултанова Х.А., специалист ОТО УО; член оргкомитета;
- Элтаева Н.А., специалист ОТО МУ «УО», член оргкомитета;
- Орсункаева Р.Р., специалист ОТО МУ «УО», член оргкомитета

4.Контроль над исполнением настоящего приказа возложить на главного специалиста МУ «Управление образования Шелковского муниципального района» Зулуеву З.В.

И.о.начальника МУ «УО»
Шелковского
муниципального района ЧР



X.A.Геремеева

С приказом ознакомлены

Н.С.Индарбиев

З.В.Зулуева

Х.А.Алимсултанова

Н.А.Элтаева

Р.Р.Орсункаева

КОПИЯ
ВЕРНА

Зав. отделом
УО
З.В. Зулуева

АДМИНИСТРАЦИЯ ШЕЛКОВСКОГО МУНИЦИПАЛЬНОГО РАЙОНА
ЧЕЧЕНСКОЙ РЕСПУБЛИКИ
НОХЧИЙН РЕСПУБЛИКАН ШЕЛКОВСКИ МУНИЦИПАЛЬНИ
КЮШТАН АДМИНИСТРАЦИ
МУНИЦИПАЛЬНОЕ УЧРЕЖДЕНИЕ «УПРАВЛЕНИЕ ОБРАЗОВАНИЯ ШЕЛКОВСКОГО
МУНИЦИПАЛЬНОГО РАЙОНА» ЧЕЧЕНСКОЙ РЕСПУБЛИКИ
«ШЕЛКОВСКИ МУНИЦИПАЛЬНИ КЮШТАН ДЕШАРАН УРХАЛЛА»
МУ «УПРАВЛЕНИЕ ОБРАЗОВАНИЯ ШЕЛКОВСКОГО
МУНИЦИПАЛЬНОГО РАЙОНА» ЧР

06.12.2019г.

№ 206

ст. Шелковская

Об итогах муниципального этапа
Всероссийской предметной олимпиады
школьников «Олимпиада-2020»

На основании пункта 10 раздела I Положения о проведении школьного и муниципального этапов Всероссийской предметной олимпиады школьников, утвержденного приказом Управления образования Шелковского муниципального района от 02.09.2014 г. 104/1

ПРИКАЗЫВАЮ:

1. Утвердить итоги муниципального этапа Всероссийской предметной олимпиады школьников согласно приложениям №1,2,3.
2. Наградить грамотами победителей и призеров муниципального этапа Всероссийской предметной олимпиады школьников.
3. Контроль над исполнением настоящего приказа возложить на главного специалиста Управления образования Зулуеву З.В.



И.о. начальника МУ «УО»

Шелковского

муниципального района ЧР

 Х.А.Геремеева

С приказом ознакомлена  З.В.Зулуева



40 35 З.В.Зулуева

Приложение №1
к приказу Управления образования
Шелковского муниципального района
от 06.12.19 № 206

Список

победителей муниципального этапа «Олимпиады-2020»

№ п/п	ФИО	Класс	Предмет	Образовательная организация
1.	Евгайтарова Салима Исламовна	9	Математика	МБОУ «Сары- Суйская СОШ»
2.	Загибова Макка Аслановна	10	Русская литература	МБОУ «Старогладовская СОШ»
3.	Загибова Макка Аслановна	10	Обществознание	МБОУ «Старогладовская СОШ»
4.	Масаева Эльмира Бувайсаровна	9	Чеченский язык	МБОУ «Харьковская СОШ»
5.	Косумова Макка Руслановна	9	Чеченский язык	МБОУ «Гребенская СОШ»
6.	Зайпаев Аюб Ильясович	10	Чеченский язык	МБОУ «Шелковская СОШ №1»
7.	Исмаилов Юнус Султанович	10	Чеченский язык	МБОУ «Каргалинская СОШ»
8.	Алиева Фарида Рустамовна	10	Чеченский язык	МБОУ «Каргалинская СОШ»
9.	Тарамова Селима Вахидовна	11	Чеченский язык	МБОУ «СОШ№3 ст.Шелковская»
10	Очерхаджиева Седа Гаирбековна	11	Чеченский язык	МБОУ «Гребенская СОШ»
11	Талхатова Радима Висайтовна	11	Чеченский язык	МБОУ «Воскресеновская СОШ»
12	Гагаева Хава Хамзатовна	11	Французский язык	МБОУ «Шелковская СОШ№1»

13	Хадиев Рамзан Арзуевич	9	Физическая культура	МБОУ «Кобинская СОШ»
14	Абдуразакова Амина Акмуратовна	9	Физическая культура	МБОУ «Воскресеновская СОШ»
15	Айтамиров Тимерлан Джабраилович	10	Физическая культура	МБОУ «Каргалинская СОШ№1»
16	Исимбиева Линда Шарпудиевна	11	Физическая культура	МБОУ «Кобинская СОШ»
17	Тарлаев Рахман	10	Экология	МБОУ «СОШ№3 ст.Шелковская»

Приложение №2
к приказу Управления образования
Шелковского муниципального района
от 06.12.19 № 206

Список призеров (2 места)

	ФИО	Класс	Предмет	Образовательная организация
1.	Исламова Елизавета Данилбековна	10	Русская литература	МБОУ «СОШ №3 ст.Шелковская»
2.	Ирисханова Зульфийат Асланбековна	9	Чеченский язык	МБОУ «Червленская СОШ №2»
3.	Гурманаева Заира Ильмановна	9	Чеченский язык	МБОУ «Воскресеновская СОШ»
4.	Ахъядова Иман Эльбрусевна	9	Чеченский язык	МБОУ «Червленно- Узловская СОШ»
5.	Цаканаева Линда Алиевна	10	Чеченский язык	МБОУ «Червленская СОШ №2 им.А.С.Чалаева»
6.	Юнусова Раяна Висхановна	10	Чеченский язык	МБОУ «Червленская СОШ №1 им.К.В.Абухова»
7.	Магомадова Амина Рамзановна	10	Чеченский язык	МБОУ «Шелкозаводская СОШ»
8.	Султабаева Сюзанна Лечиевна	10	Чеченский язык	МБОУ «Гребенская СОШ»

9.	Эрсенбиева Зита Хизриевна	11	Чеченский язык	МБОУ «Червленская СОШ №2 им.А.С.Чалаева»
10.	Вадаева Петимат Усмановна	11	Чеченский язык	МБОУ «Кобинская СОШ»
11.	Мусаева Яха Майрсолтаевна	11	Чеченский язык	МБОУ «Дубовская СОШ»
12.	Гериханова Раяна Алимпашаевна	11	Чеченский язык	МБОУ «Старогладовская СОШ»
13.	Хусаинова Жейна	11	Чеченский язык	МБОУ «Каргалинская СОШ №1»
14.	Головчаев Анзор Салманович	9	Биология	МБОУ «Шелковская СОШ №1»
15.	Далгатова Написат Хасановна	9	Биология	МБОУ «Бороздиновская СОШ»
16.	Исламова Елизавета Данилбековна	10	Биология	МБОУ «СОШ№3 ст.Шелковская»
17.	Исламова Елизавета Данилбековна	10	Химия	МБОУ «СОШ№3 ст.Шелковская»
18.	Хадисова Макка Исмаиловна	10	Биология	МБОУ «Старощедринская СОШ»
19.	Хамидова Седа Ибрагимовна	11	Биология	МБОУ «СОШ №3 ст.Шелковская»
20.	Дамаева Амина Абдурашидовна	10	Русский язык	МБОУ «Шелкозаводская СОШ»
21	Катаева Хава Чеберлоевна	9	Физическая культура	МБОУ «Сары-Суйская СОШ»

22.	Адисова Мархет Аббакаровна	11	Физическая культура	МБОУ «Каргалинская СОШ»
23.	Осмаев Амин Аюбович	9	Физическая культура	МБОУ «Шелковская СОШ №1»
24.	Адамусиев Ильяс Ирсанович	11	Физическая культура	МБОУ «Червленская СОШ №1 им.К.В.Абухова»

Приложение №3
к приказу Управления образования
Шелковского муниципального района
от 06.12.19 № 206

Список призеров (3 места)

№ п/п	ФИО	Класс	Предмет	Образовательная организация
1.	Исламгериева Мадина Ильмановна	11	Обществознание	МБОУ «Кобинская СОШ»
2.	Кадиева Лиана Шахрудиевна	10	Чеченский язык	МБОУ «СОШ №3 ст.Шелковская»
3.	Расуева Фаиза Арслановна	11	Чеченский язык	МБОУ «Курдюковская СОШ»
4.	Юзбекова Диана Джавильбеговна	9	Биология	МБОУ «СОШ №3 ст.Шелковская»
5.	Хамидова Эсет Умаровна	9	Биология	МБОУ «Каргалинская СОШ №1»
6.	Магомадова Амина Рамзановна	10	Биология	МБОУ «Шелкозаводская СОШ»
7.	Магамадова Малика Исаевна	10	Биология	МБОУ «Курдюковская СОШ»
8.	Загибова Маккка Аслановна	11	Биология	МБОУ «Старогладовская»
9..	Мирзаев Хайдар Хабибович	11	Биология	МБОУ «Новошедринская СОШ»
10.	Рогожина Инна Владимировна	9	Русский язык	МБОУ «Червленская СОШ №1 им.К.В.Абухова»
11.	Темирралиева Инна Виситаевна	11	Русский язык	МБОУ «Сары-Суйская СОШ»

12.	Ушаева Раяна Артуровна	9	История	МБОУ «Сары- Суйская СОШ»
13.	Ушаева Раяна Артуровна	9	Французский язык	МБОУ «Сары- Суйская СОШ»
14.	Джайнабизов Ислам Халдович	11	Физическая культура	МБОУ «Кобинская СОШ»
15.	Кадыров Замир Альгисиевич	9	Физическая культура	МБОУ «Бурунская СОШ»
16.	Гагаева Хава Хамзатовна	11	Физическая культура	МБОУ «Шелковская СОШ №1»
17.	Гайтемирова Милана Икрамовна	9	Физическая культура	МБОУ «Шелковская СОШ №1»
18.	Хамидова Седа Ибрагимовна	11	Экология	МБОУ «СОШ №3 ст.Шелковская»

ЦЕНТРАЛЬНАЯ ПРЕДМЕТНО-МЕТОДИЧЕСКАЯ КОМИССИЯ
ВСЕРОССИЙСКОЙ ОЛИМПИАДЫ ШКОЛЬНИКОВ ПО ФИЗИКЕ

**МЕТОДИЧЕСКИЕ РЕКОМЕНДАЦИИ
ПО РАЗРАБОТКЕ ТРЕБОВАНИЙ К ПРОВЕДЕНИЮ МУНИЦИПАЛЬНОГО
ЭТАПОВ ВСЕРОССИЙСКОЙ ОЛИМПИАДЫ ШКОЛЬНИКОВ В 2019/2020
УЧЕБНОМ ГОДУ ПО ФИЗИКЕ**

**А.А. Воронов
М.Ю. Замятнин
В.П. Слободянин**

Москва 2019

Содержание

Введение	3 стр.
1. Общие положения	4 стр.
2. Характеристика содержания школьного и муниципального этапов Олимпиады по физике	4 стр.
3. Описание необходимого материально-технического обеспечения для выполнения олимпиадных заданий	6 стр.
4. Порядок проведения туров	7 стр.
5. Методика оценивания выполненных олимпиадных заданий	8 стр.
6. Критерии оценивания олимпиадных работ	8 стр.
7. Порядок показа выполненных олимпиадных заданий	9 стр.
8. Порядок рассмотрения апелляций по результатам проверки жюри олимпиадных заданий	10 стр.
9. Подведение итогов Олимпиады	11 стр.
10. Перечень справочных материалов, средств связи и электронно- вычислительной техники, разрешённой к использованию во время проведения Олимпиады	12 стр.
11. Список интернет-ресурсов	12 стр.
12. Список рекомендуемой литературы. Учебники и учебные пособия.	13 стр.
13. Сборники задач и заданий по физике	14 стр.
<u>Приложение 1</u> Программа всероссийской Олимпиады школьников по физике с учетом сроков прохождения тем	15 стр.
<u>Приложение 2</u>	25 стр.
<u>Приложение 3</u>	26 стр.

Введение

Настоящие методические рекомендации подготовлены центральной предметно-методической комиссией по физике и адресованы региональным предметно-методическим комиссиям, жюри школьного и муниципального этапов всероссийской олимпиады школьников.

В методических рекомендациях определяется порядок проведения олимпиады по физике, требования к структуре и содержанию олимпиадных заданий, приводятся возможные источники информации для подготовки задач, а также рекомендации по оцениванию решений участников олимпиады.

Центральная предметно-методическая комиссия по физике выражает надежду, что представленные методические рекомендации окажутся полезными при проведении школьного и муниципального этапов всероссийской олимпиады по физике и желает успехов организаторам в их проведении.

Методические рекомендации для школьного и муниципального этапов всероссийской олимпиады школьников по физике в 2019/2020 учебном году утверждены на заседании центральной предметно-методической комиссии по физике (протокол № 12 от 27.06.2019).

По вопросам организации и проведения школьного и муниципального этапов олимпиады можно обращаться по адресу: physolymp.municipal@mail.ru

Председатель центральной
предметно-методической комиссии
по физике

А.А. Воронов

1. Общие положения

1. Школьный и муниципальный этапы всероссийской олимпиады проводятся в соответствии с актуальным Порядком проведения олимпиады.

Основными целями и задачами школьного и муниципального этапов олимпиады по физике являются:

- повышение интереса школьников к занятиям физикой;
- более раннее привлечение школьников, одарённых в области физики, к систематическим внешкольным занятиям;
- выявление на раннем этапе способных и талантливых учеников в целях более эффективной подготовки национальной сборной к международным олимпиадам, в том числе к естественнонаучной олимпиаде юниоров IJSO;
- стимулирование всех форм работы с одарёнными детьми и создание необходимых условий для поддержки одарённых детей;
- выявление и развитие у обучающихся творческих способностей и интереса к научно-исследовательской деятельности в области физики, в том числе в области физического эксперимента;
- популяризация и пропаганда научных знаний.

2. Всероссийская олимпиада школьников по физике начинается со школьного этапа. Этот этап самый массовый и открытый. В нём на добровольной основе могут принимать индивидуальное участие **все желающие** школьники 5-11 классов организаций, осуществляющих образовательную деятельность по образовательным программам основного общего и среднего общего образования. Любое ограничение списка участников по каким-либо критериям (успеваемость по различным предметам, результаты выступления на олимпиадах прошлого года и т.п.) является нарушением Порядка проведения всероссийской олимпиады школьников и категорически **запрещается**.

3. Участники школьного и муниципального этапов олимпиады вправе выполнять олимпиадные задания, разработанные для 7-х и более старших классов по отношению к тем, в которых они проходят обучение. **В случае прохождения на последующие этапы олимпиады, данные участники выполняют олимпиадные задания, разработанные для класса, который они выбрали на школьном и муниципальном этапах олимпиады.**

2. Характеристика содержания школьного и муниципального этапов олимпиады по физике

2.1 Школьный этап проводится в один очный аудиторный тур в течение одного дня, как правило, единого для всех школ муниципального образования, на территории которого проводится олимпиада.

2.2 Муниципальный этап проводится в один очный аудиторный тур в течение одного дня, единого для всех образовательных учреждений, подчинённых региональному органу, осуществляющему управление в сфере образования.

2.3 Задания школьного и муниципального этапов олимпиады составляются преимущественно из теоретических задач.

2.4 Комплекты задач составляются с учётом школьной программы по «накопительному» принципу (Приложение 1). Они включают как задачи, связанные с теми разделами школьного курса физики, которые изучаются в текущем году, так и задачи по пройденным ранее разделам.

2.5 Индивидуальный отчёт с выполненным заданием участники сдают в письменной (или электронной) форме. **Дополнительный устный опрос не допускается.**

2.6 Олимпиада по физике проводится независимо в каждой из пяти возрастных параллелей для 7, 8, 9, 10 и 11 классов.

2.7 Во время школьного и муниципального этапов участникам предлагается комплект, состоящий из: 4х задач для параллели 7-го и 8-го классов, и 5-ти задач для каждого из 9 - 11 классов. На муниципальном этапе допускается предлагать участникам олимпиады выполнить одну экспериментальную или псевдоэкспериментальную задачу (в условии приводятся экспериментальные данные, полученные организаторами, а участники олимпиады проводят обработку результатов и последующие необходимые вычисления).

2.8 Решение заданий проверяется жюри, формируемым организатором олимпиады.

2.9 Индивидуальный итоговый результат каждого участника подсчитывается как сумма полученных этим участником баллов за решение каждой задачи, с учётом апелляции.

2.10 Окончательные результаты проверки решений всех участников фиксируются в итоговой таблице, представляющей собой ранжированный список участников, расположенных по мере убывания набранных ими баллов. Участники с одинаковыми баллами располагаются в алфавитном порядке. На основании итоговой таблицы и в согласии с установленной квотой, жюри определяет победителей и призёров

соответствующего этапа олимпиады. Недопустимо, чтобы участники с одинаковыми итоговыми баллами имели разные статусы.

2.11 На основе протоколов школьного этапа по всем образовательным учреждениям орган местного самоуправления устанавливает проходной балл - минимальную оценку на школьном этапе, необходимую для участия в муниципальном этапе.

2.12 На основе протоколов муниципального этапа по всем муниципальным образованиям региональный орган определяет проходной балл - минимальную оценку на муниципальном этапе, необходимую для участия в региональном этапе.

2.13 Данный проходной балл устанавливается отдельно в возрастных параллелях 7, 8, 9, 10 и 11 классов и может быть разным для этих параллелей.

3. Описание необходимого материально-технического обеспечения для выполнения олимпиадных заданий

Муниципальный этап олимпиады по физике проводится в аудиторном формате в один тур, и материальные требования для проведения олимпиады не выходят за рамки организации стандартного аудиторного режима. На муниципальном этапе допускается включение в комплект одной экспериментальной или псевдоэкспериментальной задачи.

3.1 Тиражирование заданий осуществляется с учётом следующих параметров: листы бумаги формата А5 или А4, чёрно-белая печать 12 или 14 кеглем (каждый участник получает листы с условиями задач). Задания должны тиражироваться без уменьшения.

3.2 Участник олимпиады использует на туре свои письменные принадлежности, циркуль, транспортир, линейку, непрограммируемый калькулятор. Но организаторы должны иметь некоторое количество запасных ручек и линеек на каждую аудиторию.

3.3 Каждому участнику олимпиады оргкомитет должен предоставить тетрадь в клетку (для черновых записей предлагается использовать последние страницы тетради) или листы формата А4 со штампом или колонтитулом организатора олимпиады.

3.4 После начала тура участники олимпиады могут задавать вопросы по условиям задач. **Все вопросы задаются в письменной форме, устные вопросы не допускаются!!!** В этой связи у дежурных по аудитории должны быть в наличии листы бумаги для вопросов.

3.5 Для полноценной работы членам жюри должно быть предоставлено отдельное помещение, оснащённое техническими средствами (компьютер, принтер,

копировальный аппарат) с достаточным количеством бумаги и канцелярских принадлежностей (ножницы, степлер и несколько упаковок скрепок к нему, антистеплер, клеящий карандаш, скотч).

3.6 Каждый член жюри должен быть обеспечен ручкой с красной пастой.

4. Порядок проведения туров

4.1. Перед началом тура дежурные по аудиториям напоминают участникам основные положения регламента (о продолжительности тура, о форме, в которой разрешено задавать вопросы, порядке оформления отчётов о проделанной работе, и т.д.).

4.2. Во время школьного этапа обучающимся в 7-х и 8-х классах предлагается решить 4 задачи, на выполнение которых отводится 2 урока (1,5 часа). Для обучающихся в 9-х классах – 4 задачи на 2 астрономических часа, в 10-х и 11-х классах предлагается решить 5 задач, на выполнение которых отводится 2,5 астрономических часа.

4.3. Во время муниципального этапа обучающимся в 7-х и 8-х классах, предлагается решить 4 задачи, на выполнение которых отводится 3 часа. Обучающимся в 9-х, 10-х, 11-х классах предлагается решить 5 задач, на выполнение которых отводится 3 часа 50 минут.

4.4. Для выполнения заданий олимпиады каждому участнику выдается тетрадь в клетку или специальные бланки (для черновых записей предлагается использовать последние страницы тетради, или обратную сторону бланков).

4.5. Участникам олимпиады запрещено использование для записи решений ручки с красными чернилами.

4.6. Участники не вправе общаться друг с другом и свободно перемещаться по аудитории во время тура.

4.7. Члены жюри раздают условия участникам олимпиады и записывают на доске время начала и окончания тура в данной аудитории.

4.8. На муниципальном этапе **через 15 минут** после начала тура участники олимпиады могут задавать вопросы по условиям задач (в письменной форме). Для этого у дежурных по аудитории должны быть в наличии листы бумаги для вопросов. Ответы на содержательные вопросы озвучиваются членами жюри для всех участников данной параллели. На некорректные вопросы или вопросы, свидетельствующие о том, что участник невнимательно прочитал условие, следует

отвечать «**без комментариев**». За 30 минут до окончания тура вопросы по условию задач перестают приниматься.

4.9. Дежурный по аудитории напоминает участникам о времени, оставшемся до окончания тура за полчаса, за 15 минут и за 5 минут.

4.10. Участник олимпиады обязан до истечения отведённого на тур времени сдать свою работу (тетради и дополнительные листы).

4.11. Участник может сдать работу досрочно, после чего должен незамедлительно покинуть место проведения тура.

5. Методика оценивания выполнения олимпиадных заданий

5.1. По окончании олимпиады работы участников кодируются, а после окончания проверки декодируются.

5.2. Жюри олимпиады оценивает записи, приведенные только в чистовике.

Черновики не проверяются.

5.3. Не допускается снятие баллов за «плохой почерк», за решение задачи нерациональным способом, не в общем виде, или способом, не совпадающим с предложенным методической комиссией.

5.4. **Правильный ответ, приведённый без обоснования или полученный из неправильных рассуждений, не учитывается.**

6. Критерии оценивания олимпиадных работ

6.1. Критерии оценивания разрабатываются авторами задач и приводятся в решении. Если задача решена не полностью, то этапы её решения оцениваются в соответствии с критериями оценок по данной задаче.

6.2. Если задача решена не полностью, а её решение не подпадает под авторскую систему оценивания, то жюри вправе предложить свою версию системы оценивания, которая должна быть согласована с разработчиками комплекта заданий.

6.3. Решение каждой задачи оценивается целым числом баллов от 0 до 10.

6.4. Проверка работ осуществляется жюри олимпиады согласно стандартной методике оценивания решений:

Баллы	Правильность (ошибочность) решения
10	Полное верное решение
9	Верное решение. Имеются небольшие недочёты, в целом не влияющие

	на решение.
6-8	Решение в целом верное, однако, содержит существенные ошибки (не физические, а математические).
5	Найдено решение одного из двух возможных случаев.
3-4	Есть понимание физики явления, но не найдено одно из необходимых для решения уравнений, в результате чего полученная система уравнений не полна, и невозможно найти решение.
2	Есть отдельные уравнения, относящиеся к сути задачи при отсутствии решения (или при ошибочном решении).
0	Решение неверное или отсутствует.

6.5. Все пометки в работе участника члены жюри делают только красными чернилами. Баллы за промежуточные выкладки ставятся около соответствующих мест в работе (это исключает пропуск отдельных пунктов из критериев оценок). Итоговая оценка за задачу ставится в конце решения. Кроме того, член жюри заносит её в таблицу на первой странице работы и ставит свою подпись (с расшифровкой) под оценкой.

6.6. В случае неверного решения необходимо находить и отмечать ошибку, которая к нему привела. Это позволит точнее оценить правильную часть решения и сэкономит время в случае апелляции.

6.7. По окончании проверки член жюри, ответственный за данную параллель, передаёт представителю оргкомитета работы и итоговый протокол.

6.8. Протоколы проверки работ после их подписания ответственным за класс и председателем жюри вывешиваются на всеобщее обозрение в заранее отведённом месте или размещаются на сайте организатора олимпиады.

7. Порядок показа выполненных олимпиадах заданий

7.1. Разбор заданий и показ работ проводятся **обязательно**.

7.2. Основная цель процедуры разбора заданий – информировать участников олимпиады о правильных решениях предложенных заданий, объяснить типичные ошибки и недочёты, проинформировать о системе оценивания заданий. Решение о форме проведения разбора заданий принимает организатор соответствующего этапа олимпиады.

- 7.3. В процессе проведения разбора заданий участники олимпиады должны получить всю необходимую информацию по поводу оценивания их работ, что должно привести к уменьшению числа необоснованных апелляций по результатам проверки.
- 7.4. В ходе разбора заданий представляются наиболее удачные варианты выполнения олимпиадных заданий, анализируются типичные ошибки, допущенные участниками олимпиады, сообщаются критерии оценивания каждого из заданий.
- 7.5. Каждый участник имеет право ознакомиться с результатами проверки своей работы до подведения официальных итогов олимпиады.
- 7.6. Порядок проведения показа работ и апелляций по оценке работ участников определяется совместно оргкомитетом и жюри школьного или муниципального этапа. Показ работ проводится, как правило, в очной форме (допускается и дистанционная форма). В связи с необходимостью объективной и качественной оценки работ, а также предоставления участникам олимпиады возможности ознакомления с результатами проверки и проведения апелляций, рекомендуется определять победителей и призёров олимпиады не ранее чем через день после проведения олимпиады. Окончательное подведение итогов олимпиады возможно только после показа работ и проведения апелляций.
- 7.7. Дистанционный показ работ проводится только для участников олимпиады.
- 7.8. Участник имеет право задать члену жюри вопросы по оценке приведённого им решения.
- 7.9. Во время очного показа работ участникам олимпиады запрещается иметь при себе письменные принадлежности.
- 7.10. Не рекомендуется осуществлять показ работ в день проведения олимпиады.
- 7.11. Не допускается изменение баллов во время показа работ.

8. Порядок рассмотрения апелляций по результатам проверки жюри олимпиадах заданий

- 8.1. Апелляция проводится в случаях несогласия участника олимпиады с результатами оценивания его олимпиадной работы (в том числе и в случае, если баллы выставлены неверно по техническим причинам).
- 8.2. Не рекомендуется осуществлять проведение апелляций в день проведения олимпиады.
- 8.3. Для проведения апелляции участник олимпиады подает письменное заявление. Заявление на апелляцию принимается в течение одного астрономического часа после

окончания показа работ на имя председателя жюри в установленной форме (Приложение 2).

8.4. Рассмотрение апелляции проводится в спокойной и доброжелательной обстановке. Участнику олимпиады, подавшему апелляцию, предоставляется возможность убедиться в том, что его работа проверена и оценена в соответствии с критериями и методикой, разработанными предметно-методической комиссией.

8.5. При рассмотрении апелляции присутствует участник олимпиады, подавший заявление и члены жюри, проверявшие данную задачу, ответственный за класс (параллель) и председатель жюри.

8.6. Критерии и методика оценивания олимпиадных заданий не могут быть предметом апелляции и пересмотру не подлежат.

8.7. Решения по апелляции принимаются простым большинством голосов. В случае равенства голосов председатель жюри имеет право решающего голоса.

8.8. По результатам рассмотрения апелляции выносятся одно из следующих решений:

- об отклонении апелляции и сохранении выставленных баллов;
- об удовлетворении апелляции и корректировке баллов.

8.9. Решения по апелляции являются окончательными и пересмотру не подлежат.

8.10. Рассмотрение апелляции оформляется протоколом (Приложение 3), который подписывается членами жюри.

8.11. Протоколы рассмотрения апелляции передаются председателю жюри для внесения соответствующих изменений в протокол и отчётную документацию.

8.12. Документами по проведению апелляции являются:

- письменные заявления об апелляциях участников олимпиады;
- журнал (листы) регистрации апелляций.

9. Подведение итогов олимпиады

9.1. Победители и призёры олимпиады определяются в каждой из параллелей отдельно. Итоговый результат каждого участника подсчитывается как сумма полученных этим участником баллов за решение каждой задачи с учётом апелляции.

9.2. Победители и призёры олимпиады определяются на основании рейтинга и в соответствии с квотой, установленной организатором этого этапа.

Примечание: победителем и призёром олимпиады признаётся участник, набравший число баллов, установленное организатором соответствующего этапа.

9.3. Председатель жюри передает протокол по определению победителей и призёров в оргкомитет для подготовки приказа об итогах регионального этапа олимпиады.

9.4. Представительство муниципальных образований Российской Федерации на региональном этапе олимпиады по физике определяется соответствующими нормативными документами.

9.5. При решении вопроса о приглашении участника на региональный этап олимпиады на основании результата, показанного на муниципальной олимпиаде, может запрашиваться копия его работы для проведения координации полученных баллов за решения задач в соответствии с критериями, утверждёнными предметно-методической комиссией. Если после координации произошло снижение баллов, об этом в обязательном порядке уведомляется участник олимпиады.

10. Перечень справочных материалов, средств связи и электронно-вычислительной техники, разрешённой к использованию во время проведения олимпиады

10.1. Во время туров участникам олимпиады запрещено пользоваться какими-либо средствами связи.

10.2. Участникам олимпиады запрещается приносить в аудитории свои тетради, справочную литературу и учебники, электронную технику (кроме непрограммируемых калькуляторов): телефоны, iPad, «умные» часы, и т.д.

11.Список интернет-ресурсов

http://physolymp.ru	Сайт олимпиад по физике
http://www.4ipho.ru/	Сайт подготовки национальных команд по физике и по естественным наукам к международным олимпиадам
http://potential.org.ru	Журнал «Потенциал»
http://kvant.mccme.ru	Журнал «Квант»
http://edu-homelab.ru	Сайт олимпиадной школы при МФТИ по курсу «Экспериментальная физика»
http://olymp74.ru	Олимпиады Челябинской области (ФМЛ 31)
http://physolymp.spb.ru	Олимпиады по физике Санкт-Петербурга

http://vsesib.nsec.ru/phys.html	Олимпиады по физике НГУ
http://genphys.phys.msu.ru/ol/	Олимпиады по физике МГУ
mephi.ru/schoolkids/olimpiads/	Олимпиады по физике НИЯУ МИФИ
http://mosphys.olimpiada.ru/	Московская олимпиада школьников по физике
http://www.belpho.org/	Белорусские Олимпиады

12.Список рекомендуемой литературы

Учебники и учебные пособия

1. Козел С.М. Физика 10-11. Пособие для учащихся и абитуриентов. (в двух частях). — М.: Мнемозина. 2010.
2. Бутиков Е.И., Кондратьев А.С. Физика: Механика. — Физматлит, 2004.
3. Бутиков Е.И., Кондратьев А.С. Физика: Электродинамика. Оптика. — Физматлит, 2004.
4. Бутиков Е.И., Кондратьев А.С. Физика: Строение и свойства вещества. — Физматлит, 2004.
5. Кикоин А.К., Кикоин И.К., Шамеш С.Я., Эвенчик Э.Е. Физика: Учебник для 10 класса школ (классов) с углублённым изучением физики. — М.: Просвещение, 2004.
6. Мякишев Г.Я. Учебник для углублённого изучения физики. Механика. 9 класс. — М.: Дрофа, 2006.
7. Мякишев Г.Я., Синяков А.З. Физика. Молекулярная физика. Термодинамика: 10 класс: Учебник для углублённого изучения физики. — М.: Дрофа, 2008.
8. Мякишев Г.Я., Синяков А.З., Слободсков Б.А. Физика: Электродинамика: 10-11 классы: Учебник для углублённого изучения физики. — М.: Дрофа, 2006.
9. Мякишев Г.Я., Синяков А.З. Физика: Колебания и волны. 11 класс: Учебник для углублённого изучения физики. — М.: Дрофа, 2006.
10. Мякишев Г.Я., Синяков А.З. Физика: Оптика. Квантовая физика. 11 класс: Учебник для углублённого изучения физики. — М.: Дрофа, 2006.
11. Кабардин О.Ф., Орлов В.А. Экспериментальные задания по физике. 9-11 классы. — М.: Вербум — М, 2001.
12. Дж. Сквайрс., Практическая физика. — М.: Издательство Мир, 1971.

13. Сборники задач и заданий по физике

1. Баканина Л.П., Белонучкин В.Е., Козел С.М. Сборник задач по физике для 10-11 классов с углублённым изучением физики /Под редакцией С.М. Козелла, М.:Вербум — М, 2003.
2. Всероссийские Олимпиады по физике. 1992-2004/Научные редакторы: С.М.Козел, В.П.Слободянин. М.:Вербум — М, 2005.
3. Задачи по физике/ Под редакцией О.Я. Савченко, — Новосибирск; Новосибирский государственный университет. 2008.
4. С.М. Козкл, В.А. Коровин, В.А. Орлов, И.А. Иоголевич, В.П. Слободянин. ФИЗИКА 10-11 классы. Сборник задач и заданий с ответами и решениями. Пособие для учащихся общеобразовательных учреждений. М.; Мнемозина, 2004.
5. Сборник задач для подготовки к олимпиадам по физике «Основы механики», 7 класс/ Под редакцией М.Ю. Замятина. Сириус, МФТИ
6. Сборник задач для подготовки к олимпиадам по физике «Тепловые явления. Постоянный ток. Оптика», 8 класс/ Под редакцией М.Ю. Замятина. Сириус, МФТИ
7. Гольдфарб Н.И. Физика: Задачник: 9-11 классы: Учебное пособие для общеобразовательных учреждений. — М.: Дрофа, 2007.
8. С.Д. Варламов, В.И. Зинковский, М.В. Семёнов, ... Задачи Московских городских олимпиад по физике 1986 – 2005. М.: Издательство МЦНМО, 2006.
9. Кабардин О.Ф., Орлов В.А., Зильберман А.Р. Физика: Задачник: 9-11 классы: Учебное пособие для общеобразовательных учреждений. — М.: Дрофа, 2004.
10. Кабардин О.Ф., Орлов В.А. Международные физические Олимпиады школьников /Под редакцией В.Г. Разумовского. — М.: Наука, 1985.
11. А.С. Кондратьев, В.М. Уздин. Физика. Сборник задач, — М.: Физматлит, 2005.
12. М.С. Красин. Решение сложных и нестандартных задач по физике. Эвристические приёмы поиска решений. — М.: Илекса, 2009.
13. Слободецкий И.Ш., Орлов В.А. Всесоюзные Олимпиады по физике: Пособие для учащихся. — М.: Просвещение, 1982.
14. Черноуцан А.И. Физика. Задачи с ответами и решениями — М.: Высшая школа, 2008.
15. С.Н. Манида. Физика. Решение задач повышенной сложности. Издательство С.-Петербургского университета, 2004.
16. Буховцев Б.Б., Кривченков В.Д., Мякишев Г.Я., Сараева И.М. Сборник задач по элементарной физике. Пособие для самообразования. М.: Физматлит. 2000.

**Программа всероссийской олимпиады школьников по физике
с учётом сроков прохождения тем**

Комплекты заданий различных этапов олимпиад составляются по принципу «накопленного итога» и могут включать как задачи, связанные с разделами школьного курса физики, которые изучаются в текущем году, так и задачи по пройденным ранее разделам.

Выделенные жёлтым цветом темы **не следует** включать в задания ближайшей олимпиады, в дальнейшие - можно.

В столбце «Месяц» указываются примерные сроки (календарный месяц) прохождения темы.

7 класс

Темы занятий ориентированы на наиболее распространённые учебники и программы.

1. Пёрышкин А.В. Физика-7, М., Дрофа;
2. Громов С.В., Родина Н.А. Физика-7, М., Просвещение.

№	Тема	Месяц	Примечания
1	Измерение физических величин. Цена деления. Единицы измерений физических величин. Перевод единиц измерений. Погрешность измерения (общие понятия).	9	Расчёт погрешности потребует только на заключительном этапе олимпиады в 8 классе!
2	Механическое движение. Путь. Перемещение. Равномерное движение. Скорость. Средняя скорость. Графики зависимостей величин, описывающих движение. Работа с графиками, в т.ч. культура построения графиков . Общее понятие об относительности движения. Сложение скоростей для тел, движущихся параллельно.	10	
	1. Школьный этап олимпиады Математика! Необходимо принимать во внимание, что школьники не знакомы с понятием корня и не изучали тригонометрию	10	
3	Объём. Масса. Плотность. Смеси и сплавы.	11	Если 2 этап проходит в середине декабря, то можно включать эту тему

	1. Муниципальный этап олимпиады <u>Математика!</u> Школьники умеют решать линейные уравнения, знают признаки равенства треугольников, параллельность прямых.	11-12	
4	Инерция. Взаимодействие тел. Силы в природе (тяжести, упругости, трения). Закон Гука. Сложение параллельных сил. Равнодействующая.	12-1	
	2. Региональный этап олимпиады. Олимпиада Максвелла	1	На экспериментальном туре надо уметь пользоваться: линейкой, часами, мерным цилиндром, весами.
5	Механическая работа для сил, направленных вдоль перемещения, мощность, энергия. Графики зависимости силы от перемещения и мощности от времени.	1 (4)	Основные понятия. Вычисление работы через площадь под графиками перемещения и мощности.
6	Простые механизмы, блок, рычаг. Момент силы. Правило моментов (для сил, лежащих в одной плоскости и направленных вдоль параллельных прямых). Золотое правило механики. КПД.	3 (5)	
7	Давление.	4 (1)	
8	Основы гидростатики. Закон Паскаля. Атмосферное давление. Гидравлический пресс. Сообщающиеся сосуды. Закон Архимеда. Плавание тел. Воздухоплавание.	4 (2)	
	4. Заключительный этап олимпиады Максвелла. !!! Здесь и далее может потребоваться умение работать с графиками. Построение, расчёт площади под графиком, проведение касательных для учёта скорости изменения величины. <u>Математика!</u> Школьники знают начальные сведения об окружности и некоторые её свойства (диаметр, хорда, касательная). Формулы сокращённого умножения (разность квадратов, сумма и разность кубов).	4	На экспериментальном туре надо уметь пользоваться динамометром. Оценивается культура построения графиков.

8 класс

Темы занятий ориентированы на наиболее распространённые учебники и программы. В 8-м классе расхождения между программами Громова С.В. и Пёрышкина А.В. становятся очень существенными. Предметно-методическим комиссиям рекомендуется придерживаться программы, соответствующей учебнику Пёрышкина А.В.

№	Тема	Месяц	Примечания
1	Тепловое движение. Температура. Внутренняя энергия. Теплопроводность. Конвекция. Излучение.	9	Основные понятия без формул.
2	Количество теплоты. Удельная теплоёмкость вещества. Удельная теплота сгорания, плавления, испарения. Уравнение теплового баланса при охлаждении и нагревании.	9-10	
3	Агрегатные состояния вещества. Плавление. Удельная теплота плавления. Испарение. Кипение. Удельная теплота парообразования.	10	
	1. Школьный этап олимпиады. <u>Математика!</u> Необходимо принимать во внимание, что школьники не знакомы с понятием корня и не изучали тригонометрию.	10	
4	Мощность и КПД нагревателя. Мощность тепловых потерь. Уравнение теплового баланса с учётом фазовых переходов, подведённого тепла и потерь.	11-12	Если второй этап проводится в середине декабря, то можно включать эту тему
	2. Муниципальный этап олимпиады. <u>Математика!</u> Школьники знают теорему Пифагора, квадратные корни и элементы тригонометрии (\sin , \cos и tg острого угла).	11-12	
5	Работа газа и пара при расширении. Двигатель внутреннего сгорания. Паровая турбина. КПД теплового двигателя.	12	Основные понятия без формул.
	3. Региональный этап олимпиады. Олимпиада Максвелла.	1	На экспериментальном туре надо уметь пользоваться: жидкостным манометром, барометром, тонометром, термометром/термопарой.
6	Электризация. Два рода зарядов. Взаимодействие заряженных тел. Проводники и диэлектрики.	1	Основные понятия без формул.

	Электрическое поле. Делимость электрического заряда. Электрон. Строение атомов.		
7	Электрический ток. Источники электрического тока. Электрическая цепь и её составные части. Сила тока. Электрическое напряжение. Электрическое сопротивление проводников. Удельное сопротивление.	2	
8	Закон Ома для участка цепи. Последовательное и параллельное соединение проводников. Расчёт простых цепей постоянного тока.	2	
9	Нелинейные элементы и вольтамперные характеристики (ВАХ).	2-3	На уровне ВАХ (лампа накаливания, диод)
10	Работа и мощность электрического тока. Закон Джоуля – Ленца.	3	
	4 Заключительный этап олимпиады Максвелла. Не обязательно, но целесообразно, в индивидуальном порядке изучение понятия потенциала. Пересчёт симметричной звезды в треугольник и обратно. !!! Начиная с этого этапа и далее на экспериментальных турах элементарный учёт погрешности обязателен! <u>Математика!</u> Пройдены квадратные корни и квадратные уравнения. Теорема Виета.	4	Для экспериментального тура: резисторы, реостаты, лампы накаливания, источники тока. Электроизмерительные приборы: амперметр, вольтметр, омметр, мультиметр.
11	Магнитное поле. Силовые линии. Магнитное поле прямого тока. Магнитное поле катушки с током. Электромагниты. Постоянные магниты. Магнитное поле Земли. Действие магнитного поля на проводник с током.	4	Основные понятия без формул.
12	Источники света. Распространение света. Тень и полутень. Камера – обскура. Отражение света. Законы отражения света. Плоское зеркало. Область видимости изображений.	5	Основные понятия. Умение строить ход лучей.
13	Преломление света. Законы преломления (формула Снелла). Линзы. Фокус и оптическая сила линзы. Построения хода лучей и изображений в линзах. Область видимости изображений. Фотоаппарат. Близорукость и дальнорукость. Очки. <u>Математика!</u> Малые углы и понятие радианной меры угла (изучить факультативно).	5	Основные понятия без формулы тонкой линзы. Умение строить ход лучей.

9 класс

В 9-м классе сложная ситуация с программами. В рамках подготовки к ОГЭ и в ущерб механике, большая часть времени уделяется быстрому поверхностному прохождению (не изучению) на описательном уровне всех тем школьной физики. В более выигрышном положении оказываются физико-математические лицеи и специализированные школы, в которых за счёт предпрофильных часов и элективных курсов удаётся дать курс механики на глубоком уровне. В этом случае обучение может вестись по первому тому Мякишев Г.Я. Физика (т. 1 - 5) "Дрофа".

№	Тема	Месяц	Примечания
1	Кинематика материальной точки. Системы отсчёта. Равномерное движение. Средняя скорость. Мгновенная скорость. Ускорение. Прямолинейное равнопеременное движение. Свободное падение. Графики движения (пути, перемещения, координат от времени); графики скорости, ускорения и их проекций в зависимости от времени и координат.	9-10	
2	Движение по окружности. Нормальное и тангенциальное ускорение. Угловое перемещение и угловая скорость.	10	
	1 Школьный этап олимпиады <u>Математика!</u> Пройдены тригонометрические функции.	10	
3	Относительность движения. Закон сложения скоростей. Абсолютная, относительная и переносная скорость.	10-11	Если второй этап проводится в декабре, то можно включать эту тему
4	Криволинейное равноускоренное движение. Полёты тел в поле однородной гравитации. Радиус кривизны траектории.	10-11	Если второй этап проводится в декабре, то можно включать эту тему
5	Кинематические связи (нерастяжимость нитей, скольжение без отрыва, движение без проскальзывания). Плоское движение твёрдого тела.	11	
	2. Муниципальный этап олимпиады <u>Математика!</u> Пройдены тригонометрические функции (sin, cos, tg) двойного угла, методы	11-12	Задач на динамику быть не должно!

	решений уравнений высоких степеней.		
6	Динамика материальной точки. Силы. Векторное сложение сил. Законы Ньютона.	12	
7	Динамика систем с кинематическими связями	12-1	
	3. Региональный этап олимпиады в олимпиадах регионального и заключительного этапа могут быть задачи на сложение ускорений в разных поступательно движущихся системах отсчёта.	1	Допускаются задачи на динамику материальной точки! Для экспериментального тура: Плоские зеркала.
8	Гравитация. Закон Всемирного тяготения. Первая космическая скорость. Перегрузки и невесомость. Центр тяжести.	1	
9	Силы трения. Силы сопротивления при движении в жидкости и газе.	1-2	
10	Силы упругости. Закон Гука.	2	
11	Импульс. Закон сохранения импульса. Центр масс. Теорема о движении центра масс. Реактивное движение.	2-3	
12	Работа. Мощность. Энергия (гравитационная, деформированной пружины). Закон сохранения энергии. Упругие и неупругие взаимодействия. Диссипация энергии.	3-4	
13	Статика в случае непараллельных сил. Устойчивое и неустойчивое равновесие.	4	
	4. Заключительный этап олимпиады <u>Математика!</u> Не обязательно , но целесообразно в индивидуальном порядке изучение производной, её физического смысла. Пройдены прогрессии.	4	Для экспериментального тура: Стробоскоп. Лампы накаливания, диоды в т.ч. светодиоды (на уровне ВАХ).
14	Механические колебания. Маятник. Гармонические колебания. Волны. Определения периода колебаний, амплитуды, длины волны, частоты).	4-5	Основные понятия и определения. Без задач на расчёт периодов и без формул периодов маятников.
15	Основы атомной и ядерной физики.	5	Основные понятия без формул

10 класс

В 10-м классе существует два типа программ. По одному из них первые месяцы углублённо повторяется механика. И лишь к концу первого полугодия начинается изучение газовых законов. Заканчивается год электростатикой и конденсаторами. Весь остальной материал – постоянный ток, магнитные явления, переменный ток, оптика, атомная и ядерная физика изучается в 11-м классе.

В тех школах, где в 9-м классе велась предпрофильная подготовка, высвобождается дополнительное время (за счёт существенного сокращения часов на повторение механики) и практически сразу начинается изучение молекулярной физики на углублённом уровне. Во втором полугодии полностью изучается электростатика и законы постоянного тока. Заканчивается год изучением магнитных явлений без рассмотрения самоиндукции и катушек индуктивности.

Предлагаемый план, в целях оптимизации подготовки национальных сборных к международным олимпиадам, ориентируется на второй тип программ. Выделены цветом темы, которые могут изучаться позднее в непрофильных классах.

Рекомендованные учебники и программы.

1. Козел С.М. Физика 10-11. Пособие для учащихся и абитуриентов. (в двух частях). — М.: Мнемозина. 2010.
2. Мякишев Г.Я. Физика (т. 1 - 5) "Дрофа";
3. Физика-10 под ред. А.А. Пинского. "Просвещение".

№	Тема	Месяц	Примечания
1	Газовые законы. Изопроцессы. Законы Дальтона и Авогадро. Температура.	9	
2.1	Основы МКТ.	10	
2.2	Потенциальная энергия взаимодействия молекул.	10	Основные понятия без формул.
	1. Школьный этап олимпиады	10	Без газовых законов!
3	Термодинамика. Внутренняя энергия газов. Количество теплоты. 1-й закон термодинамики. Теплоёмкость. Адиабатный процесс. Цикл Карно.	11	
4	Насыщенные пары, влажность.	11	

	2. Муниципальный этап олимпиады	11-12	Без газовых законов!
5	Поверхностное натяжение. Капилляры. Краевой угол. Смачивание и несмачивание.	12	
6	Электростатика. Закон Кулона. Электрическое поле. Напряжённость. Теорема Гаусса. Потенциал.	12-1	
	3. Региональный этап олимпиады.	1	Возможны задачи на МКТ, газовые законы и термодинамику. Циклов и влажности нет!
7	Проводники и диэлектрики в электростатических полях.	1	
8	Конденсаторы. Соединения конденсаторов. Энергия конденсатора. Объёмная плотность энергии электрического поля.	1	
9	ЭДС. Методы расчета цепей постоянного тока (в т.ч. правила Кирхгофа, методы узловых потенциалов, эквивалентного источника, наложения токов и т.п.). Нелинейные элементы.	2	
10	Работа и мощность электрического тока.	3	
11	Электрический ток в средах. Электролиз.	4	
	4. Заключительный этап олимпиады. <u>Математика!</u> В физмат. классах пройден логарифм.	4	Для экспериментального тура: Конденсаторы, транзисторы. Измерительные приборы: психрометр
12	Магнитное поле постоянного тока. Силы Лоренца и Ампера.	5	

11 класс

В 11 классе придерживаемся логики выбранной в 10 классе.

1. Козел С.М. Физика 10-11. Пособие для учащихся и абитуриентов. (в двух частях). — М.: Мнемозина. 2010.
2. Физика-11 под ред. А.А. Пинского. "Просвещение";
3. Мякишев Г.Я. Физика (т. 1 - 5) "Дрофа".

№	Тема	Месяц	Примечания
1	Закон индукции Фарадея. Вихревое поле. Индуктивность, катушки, R, L, C - цепи.	10	Если второй этап проводится в середине декабря, то можно включать эту тему
	1. Школьный этап олимпиады	10	
2	Колебания механические и электрические.	11	
	2 (муниципальный) этап олимпиады <u>Математика!</u> Пройдены логарифмы.	11	Без механических колебаний!
3	Переменный ток. Трансформатор.	11	
4	Электромагнитные волны.	12	
5	Геометрическая оптика. Зеркала (плоские и сферические). Закон Снелла. Призмы. Формула тонкой линзы. Системы линз. Оптические приборы. Очки.	12	
	3 (региональный) этап олимпиады <u>Математика!</u> Пройдены производные.	1	Без геометрической оптики!
6	Волновая оптика. Интерференция. Дифракция.	1-2	
7	Теория относительности.	2	
8	Основы атомной и квантовой физики.	3	
9	Ядерная физика.	4-5	
	4 (заключительный) этап олимпиады На заключительном этапе могут предлагаться задачи на законы Кеплера и сферические зеркала. <u>Математика!</u> Пройдены интегралы.	4	Для экспериментального тура: Генератор переменного напряжения, лазер, катушки индуктивности, дифракционные решётки, осциллограф.

ЗАЯВЛЕНИЕ УЧАСТНИКА ОЛИМПИАДЫ НА АПЕЛЛЯЦИЮ

Председателю жюри муниципального этапа
Всероссийской Олимпиады школьников
по физике ученика _____ класса

(полное название образовательного учреждения)

(фамилия, имя, отчество)

Заявление

Прошу пересмотреть проверку задачи № ____ в моей работе, так как я не согласен с выставленными мне баллами. *(Далее участник Олимпиады кратко обосновывает своё заявление.)*

Дата

Подпись

ПРОТОКОЛ № _____
рассмотрения апелляции участника Олимпиады по физике

_____ (Ф.И.О. полностью)

ученика класса _____

(полное название образовательного учреждения)

Место проведения _____

(субъект Федерации, город)

Дата и время _____

Присутствуют:

Члены жюри: (указываются Ф.И.О. полностью).

Члены Оргкомитета: (указываются Ф.И.О. полностью).

Краткая запись разъяснений членов жюри (по сути апелляции)

Результат апелляции:

- 1) оценка, выставленная участнику Олимпиады, оставлена без изменения;
- 2) оценка, выставленная участнику Олимпиады, изменена на _____.

С результатом апелляции согласен (не согласен) _____ (подпись заявителя).

Члены жюри

Ф.И.О.	Подпись
Ф.И.О.	Подпись
Ф.И.О.	Подпись

Члены Оргкомитета

Ф.И.О.	Подпись
Ф.И.О.	Подпись

Утверждены на заседании Центральной
предметно-методической комиссии
Всероссийской олимпиады школьников
по предмету «Физическая культура»
(протокол № 2 от 18 июля 2019 г.)

**МЕТОДИЧЕСКИЕ РЕКОМЕНДАЦИИ
ПО ОРГАНИЗАЦИИ И ПРОВЕДЕНИЮ
ШКОЛЬНОГО И МУНИЦИПАЛЬНОГО ЭТАПОВ
ВСЕРОССИЙСКОЙ ОЛИМПИАДЫ ШКОЛЬНИКОВ
ПО ПРЕДМЕТУ «ФИЗИЧЕСКАЯ КУЛЬТУРА»
В 2019-2020 УЧЕБНОМ ГОДУ**

Москва, 2019

СОДЕРЖАНИЕ

ВВЕДЕНИЕ	3
1. ПРИНЦИПЫ ФОРМИРОВАНИЯ КОМПЛЕКТОВ И СОСТАВЛЕНИЯ ОЛИМПИАДНЫХ ЗАДАНИЙ ДЛЯ ШКОЛЬНОГО И МУНИЦИПАЛЬНОГО ЭТАПОВ ВСЕРОССИЙСКОЙ ОЛИМПИАДЫ ШКОЛЬНИКОВ ПО ПРЕДМЕТУ «ФИЗИЧЕСКАЯ КУЛЬТУРА»	4
<i>1.1. Общая характеристика школьного этапа</i>	4
<i>1.2. Общая характеристика муниципального этапа</i>	5
<i>1.3. Структура и содержание олимпиадных заданий школьного и муниципального этапов</i>	6
<i>1.4. Рекомендации по составлению теоретико-методического задания и примеры заданий</i>	9
<i>1.5. Рекомендации по составлению практических заданий и примеры заданий</i>	13
2. МЕТОДИКА ОЦЕНИВАНИЯ ВЫПОЛНЕНИЯ ОЛИМПИАДНЫХ ЗАДАНИЙ	19
<i>2.1. Методика оценки качества выполнения теоретико-методического задания</i>	19
<i>2.2. Методика оценки качества выполнения практических заданий</i>	20
3. ПРОЦЕДУРА ПОКАЗА ОЛИМПИАДНЫХ ЗАДАНИЙ И АНАЛИЗА ВЫПОЛНЕННЫХ РАБОТ	22
<i>3.1. Показ олимпиадных заданий</i>	22
<i>3.2. Анализ выполненных работ</i>	22
4. ПОРЯДОК РАССМОТРЕНИЯ АПЕЛЛЯЦИЙ ПО РЕЗУЛЬТАТАМ ПРОВЕРКИ ЗАДАНИЙ	24
5. ПОДВЕДЕНИЕ ИТОГОВ ОЛИМПИАДЫ	26
6. ПЕРЕЧЕНЬ НЕОБХОДИМОГО МАТЕРИАЛЬНО-ТЕХНИЧЕСКОГО ОБЕСПЕЧЕНИЯ ДЛЯ ВЫПОЛНЕНИЯ ОЛИМПИАДНЫХ ЗАДАНИЙ, СПРАВОЧНЫХ МАТЕРИАЛОВ, СРЕДСТВ СВЯЗИ И ЭЛЕКТРОННО-ВЫЧИСЛИТЕЛЬНОЙ ТЕХНИКИ, РАЗРЕШЕННЫХ К ИСПОЛЬЗОВАНИЮ ВО ВРЕМЯ ПРОВЕДЕНИЯ ОЛИМПИАДЫ	29
7. СПИСОК РЕКОМЕНДУЕМОЙ ЛИТЕРАТУРЫ ДЛЯ ИСПОЛЬЗОВАНИЯ ПРИ СОСТАВЛЕНИИ ЗАДАНИЙ ШКОЛЬНОГО И МУНИЦИПАЛЬНОГО ЭТАПОВ ОЛИМПИАДЫ	31

ВВЕДЕНИЕ

Настоящие методические рекомендации подготовлены Центральной предметно-методической комиссией Всероссийской олимпиады школьников по предмету «Физическая культура» с целью оказания помощи муниципальным предметно-методическим комиссиям в составлении заданий для школьного и муниципального этапов и жюри школьного и муниципального этапов для их организации и проведения в субъектах Российской Федерации.

Методические материалы содержат рекомендации по порядку проведения школьного и муниципального этапов олимпиады по физической культуре, требования к структуре и содержанию олимпиадных заданий, перечень рекомендуемых источников информации для их подготовки, описание необходимого материально-технического обеспечения, критерии и методики оценивания выполненных олимпиадных заданий.

Центральная предметно-методическая комиссия всероссийской олимпиады школьников по предмету «Физическая культура» выражает надежду, что представленные методические рекомендации окажутся полезными при проведении школьного и муниципального этапов и желает успехов организаторам в их проведении. В случае необходимости, дополнительную информацию по представленным методическим материалам можно получить по электронной почте, обратившись по адресу nnch01@mail.ru в центральную предметно-методическую комиссию по физической культуре.

Данные методические рекомендации для организации и проведения школьного и муниципального этапов Всероссийской олимпиады школьников по физической культуре в 2019-2020 учебном году утверждены на заседании центральной предметно-методической комиссии по предмету «Физическая культура».

1. ПРИНЦИПЫ ФОРМИРОВАНИЯ КОМПЛЕКТОВ И СОСТАВЛЕНИЯ ОЛИМПИАДНЫХ ЗАДАНИЙ ДЛЯ ШКОЛЬНОГО И МУНИЦИПАЛЬНОГО ЭТАПОВ ВСЕРОССИЙСКОЙ ОЛИМПИАДЫ ШКОЛЬНИКОВ ПО ПРЕДМЕТУ «ФИЗИЧЕСКАЯ КУЛЬТУРА»

1.1. Общая характеристика школьного этапа

Школьный этап Всероссийской олимпиады школьников по предмету «Физическая культура» представляет собой выполнение олимпиадных заданий, разработанных муниципальными предметно-методическими комиссиями в соответствии с содержанием образовательных программ основного общего и среднего общего образования углубленного уровня для 5-11 классов. Порядок проведения олимпиады определен приказом Министерства образования и науки Российской Федерации от 18 ноября 2013 г. № 1252 «Об утверждении Порядка проведения всероссийской олимпиады школьников» (далее – Порядок), с изменениями, утверждёнными приказами Министерства образования и науки Российской Федерации № 249 от 17 марта 2015 г., № 1488 от 17 декабря 2015 г., № 1435 от 17 ноября 2016 г.

Школьный этап олимпиады по предмету «Физическая культура» проводится по заданиям, составленным муниципальными предметно-методическими комиссиями олимпиады «на основе содержания образовательных программ основного общего и среднего общего образования углубленного уровня ...» (п. 28 Порядка) и с учетом настоящих методических рекомендаций. Требования к школьному этапу должны быть едиными для всех школ муниципалитета.

Организатором олимпиады школьного этапа является орган местного самоуправления, осуществляющий управление в сфере образования. Организатор олимпиады вправе привлекать к проведению школьного этапа олимпиады образовательные и научные организации, учебно-методические объединения, государственные корпорации и общественные организации в порядке, установленном законодательством Российской Федерации.

Участниками школьного этапа олимпиады по предмету «Физическая культура» могут быть на добровольной основе все учащиеся 5-11 классов организаций, осуществляющих образовательную деятельность по образовательным программам основного общего и среднего общего образования.

Участники с ограниченными возможностями здоровья, имеющие медицинскую справку о допуске к практическим испытаниям олимпиады, также имеют возможность участия в школьном этапе Олимпиады на общих основаниях.

Участники школьного этапа вправе выполнять олимпиадные задания, разработанные для более старших классов по отношению к тем, в которых они проходят обучение. В случае прохождения на следующие этапы олимпиады данные участники выполняют задания олимпиады, разработанные для класса, который они выбрали на школьном этапе олимпиады.

Сроки проведения школьного этапа: сентябрь-октябрь текущего года, количество проводимых дней – не более 3.

Конкурсные испытания должны проводиться отдельно среди девочек/девушек и мальчиков/юношей.

1.2. Общая характеристика муниципального этапа

Муниципальный этап Всероссийской олимпиады школьников по предмету «Физическая культура» представляет собой выполнение олимпиадных заданий, разработанных региональными предметно-методическими комиссиями в соответствии с содержанием образовательных программ основного общего и среднего общего образования углубленного уровня для 7-11 классов. Порядок проведения олимпиады определен приказом Министерства образования и науки Российской Федерации от 18 ноября 2013 г. № 1252 «Об утверждении Порядка проведения всероссийской олимпиады школьников» (далее – Порядок).

Муниципальный этап олимпиады проводится организатором – органом местного самоуправления, осуществляющим управление в сфере образования ежегодно в ноябре-декабре. Срок окончания муниципального этапа – не позднее 25 декабря. Конкретные даты проведения муниципального этапа олимпиады устанавливаются органом государственной власти субъекта Российской Федерации, осуществляющим управление в сфере образования.

Организатор вправе привлекать к проведению муниципального этапа олимпиады образовательные и научные организации, учебно-методические объединения, государственные корпорации и общественные организации в порядке, установленном законодательством Российской Федерации.

Задания муниципального этапа олимпиады разрабатываются региональной предметно-методической комиссией с учетом настоящих методических рекомендаций. Требования к муниципальному этапу должны быть едиными для всех муниципальных образований субъекта федерации.

В муниципальном этапе олимпиады по физической культуре принимают индивидуальное участие:

- участники школьного этапа олимпиады текущего учебного года, набравшие необходимое для участия в муниципальном этапе олимпиады количество баллов, установленное организатором муниципального этапа олимпиады;

- победители и призеры муниципального этапа олимпиады предыдущего учебного года, продолжающие обучение в организациях, осуществляющих образовательную деятельность по образовательным программам основного общего и среднего общего образования (п. 46 Порядка).

Участники с ограниченными возможностями здоровья, имеющие медицинскую справку о допуске к практическим испытаниям олимпиады, также имеют возможность участия в муниципальном этапе Олимпиады на общих основаниях.

Победители и призеры муниципального этапа олимпиады предыдущего года вправе выполнять олимпиадные задания, разработанные для более старших классов по отношению к тем, в которых они проходят обучение (п. 47 Порядка). В случае их прохождения на следующие этапы олимпиады данные участники выполняют задания олимпиады, разработанные для класса, который они выбрали на муниципальном этапе олимпиады.

Конкурсные испытания должны проводиться отдельно среди девочек/девушек и мальчиков/юношей.

В городах федерального значения – Москве и Санкт-Петербурге, муниципальный этап олимпиады проводится с учетом установленных в указанных субъектах Российской Федерации особенностей организации местного самоуправления.

1.3. Структура и содержание олимпиадных заданий

школьного и муниципального этапов

Олимпиадные задания разрабатываются отдельно для мальчиков/юношей и девочек/девушек в трех возрастных группах обучающихся:

1 группа – 5-6 класс (школьный этап).

2 группа – 7-8 класс (школьный и муниципальный).

3 группа – 9-11 класс (школьный и муниципальный).

В этих же группах определяются победители и призеры олимпиады в соответствии с квотами, определенными организатором школьного и муниципального этапов олимпиады.

Конкурсные испытания олимпиады состоят из двух видов заданий: практического и теоретико-методического.

Теоретико-методическая часть является обязательным испытанием и заключается в решении заданий в тестовой форме. Продолжительность теоретико-методического испытания – не более 45 (сорока пяти) минут.

Использование мобильных телефонов и других средств связи, а также общение между участниками во время выполнения задания не разрешается. По окончании указанного времени участники обязаны сдать бланки ответов членам жюри или представителям оргкомитета. По истечении времени, отведенного на выполнение теоретико-методического задания, олимпиадное испытание прекращается. Бланки ответов участников испытания собираются членами жюри. Далее в присутствии члена жюри представителем оргкомитета кодируется (обезличивается) каждый бланк ответов участников.

На школьном этапе олимпиады рекомендуется включать два-три практических задания, а на муниципальном – три-четыре задания по выбору организатора соответствующего этапа олимпиады.

Содержание теоретико-методической и практической частей заданий школьного и муниципального этапов олимпиады должны соответствовать требованиям к уровню знаний и умений обучающихся соответствующих классов и выпускников основной и средней (полной) школы по образовательному предмету «Физическая культура» углубленного уровня.

Практические испытания заключаются в выполнении упражнений базовой части школьной примерной программы по предмету «Физическая культура» по разделам: гимнастика, спортивные игры (баскетбол, волейбол, гандбол, флорбол или футбол), легкая атлетика (бег на выносливость), прикладная физическая культура («Полоса препятствий»). Организаторы могут включить в олимпиадные задания испытание по виду спорта из вариативной (региональной) части школьной программы.

Предметно-методические комиссии соответствующего этапа олимпиады должны разработать регламент каждого практического испытания по виду спорта, в котором необходимо отразить следующие пункты: руководство испытанием, порядок выполнения задания, программа испытания, требования к материально-техническим условиям выполнения задания и технике безопасности, оценка выполнения и др.

При формировании заданий школьного и муниципального этапов олимпиады рекомендуется учитывать: возрастные особенности обучающихся в определении сложности заданий с ее нарастанием по мере увеличения возраста соревнующихся; рост объема времени в сочетании с увеличением числа заданий, исходя из возраста обучающихся и этапов олимпиады; отражение в заданиях различных содержательных линий курса и степени, глубину их рассмотрения на уроках ко времени проведения этапа олимпиады с возможным в условиях соревнований обращением к максимально большому количеству этих содержательных линий; возможность проверки соответствия готовности участников олимпиады требованиям к уровню их знаний, пониманию сущности изучаемых событий

и процессов, умениям по предмету через разнообразные типы заданий; сочетание различных видов заданий; представление заданий через различные источники информации; опору на межпредметные связи в части заданий.

Для подготовки отдельных заданий (заданий повышенной сложности) могут быть использованы учебно-методические и справочные пособия, допущенные или рекомендованные к использованию в учебном процессе компетентными органами управления образованием Российской Федерации. Основная цель введения таких заданий - ориентация участников олимпиады на содержание заданий последующих этапов всероссийской олимпиады.

В содержании олимпиадных заданий должны найти отражение нормативные требования к уровню подготовленности учащихся по предмету; творческий характер соревнований; общая культура участников, их эрудированность.

Содержание тестовых заданий должно соответствовать следующим критериям:

- задания должны быть разнообразными по форме и содержанию.
- сложность задания должна исходить из уровня теоретических знаний, установленного программно-методическими материалами, в которых раскрывается обязательное базовое содержание образовательной области и требования к уровню подготовки выпускников основной и средней школы;
- оригинальная формулировка задания или оригинальная идея его решения для конкретного состава участников олимпиады;
- задания должны быть написаны понятно, доходчиво и лаконично и иметь однозначные решения (ответы);
- задания не должны требовать для своего решения специальных знаний;
- задания должны быть разумной сложности и трудоемкости;
- форма заданий должна способствовать уменьшению времени, потраченному на выполнение каждого из них участником;
- в заданиях выбора для маскировки правильного ответа должны быть использованы только реально существующие термины, понятия и формулировки, составляющие предметную область учебного предмета «Физическая культура».

Для каждого нового этапа олимпиады следует разрабатывать оригинальные, новые по содержанию испытания, также в число конкурсных заданий рекомендуется включать отдельные вопросы олимпиады прошлых лет, решение которых вызвало у участников наибольшие затруднения, при этом недопустимо повторение вопросов в течение нескольких лет.

1.4. Рекомендации по составлению теоретико-методического задания и примеры заданий

В содержание теоретико-методического испытания необходимо включать максимально разнообразную тематику вопросов по следующим разделам (темам):

1. «Культурно-исторические основы физической культуры и спорта, олимпийского движения».
2. «Основные понятия физической культуры и спорта».
3. «Специфическая направленность физического воспитания».
4. «Психолого-педагогические характеристики физкультурно-спортивной деятельности».
5. «Основы теории и методики обучения двигательным действиям».
6. «Основы теории и методики воспитания физических качеств».
7. «Формы организации занятий в физическом воспитании».
8. «Медико-биологические основы физкультурно-спортивной деятельности».
9. «Спортивно-оздоровительные системы физических упражнений».
10. «Основы самоконтроля при занятиях физической культурой и спортом».
11. «Методика решения частных задач физического воспитания».
12. «Некоторые условия, способствующие решению задач физического воспитания».
13. «Правила соревнований по видам спорта».
14. «Антидопинговые правила».

Испытания теоретико-методической части школьного этапа олимпиады должны содержать различные типы заданий:

А. Задания в закрытой форме, то есть с предложенными вариантами ответов. Задания представлены в форме незавершенных утверждений, которые при завершении могут оказаться либо истинными, либо ложными. При выполнении этих заданий необходимо выбрать правильное завершение из предложенных вариантов. Среди них содержатся как правильные, так и неправильные завершения, а также частично соответствующие смыслу утверждений. Правильным является то, которое наиболее полно соответствует смыслу утверждения.

Б. Задания в открытой форме, то есть без предложенных вариантов ответов. При выполнении этого задания необходимо самостоятельно подобрать определение, которое, завершая высказывание, образует истинное утверждение.

В. Задания на соотнесение понятий и определений (в дальнейшем задания «на соответствие»).

Г. Задания процессуального или алгоритмического толка.

Д. Задание в форме, предполагающей перечисление известных фактов, характеристик и тому подобного.

Е. Задания с графическими изображениями двигательных действий.

Ж. Задание-кроссворд.

З. Задание-задача.

В задания теоретико-методического испытания на школьный и муниципальный этап необходимо включать максимально разнообразные по тематической направленности и типам вопросы.

Примеры теоретико-методических заданий различных типов

А). Задания в закрытой форме с выбором одного или нескольких правильных ответов.
Этот тип вопросов может составлять около 70-90 процентов от общего числа заданий.

Например: *Какие из перечисленных ниже физических упражнений относятся к циклическим?*

а. бег;

б. кувырки;

в. метания;

г. прыжки.

Правильный ответ: а.

Объем физической нагрузки характеризуется... Отметьте все позиции.

а. затратами времени на занятие;

б. количеством выполненных упражнений;

в. темпом движения;

г. частотой сердечных сокращений.

Правильный ответ: а, б.

Б). Задания в открытой форме заключаются в дополнении основы утверждения собственной формулировкой его завершения.

Этот тип вопросов может составлять около 5-10 процентов от общего числа заданий.

Например: *Завершите определение, вписав соответствующее слово, число в бланк ответов.*

Строй, в котором занимающиеся расположены в затылок друг другу называется...

Правильный ответ: колонна.

Задания этой формы могут заключаться в подстановке пропущенного слова или числа в основной текст на месте прочерка. Например:

Качественной характеристикой физической нагрузки является ... двигательной активности.

Правильный ответ: интенсивность

В). Задания на соотнесение понятий и определений (в дальнейшем задания «на соответствие»). Этот тип вопросов может составлять около 5-10 процентов от общего числа заданий.

Например: *Сгруппируйте физические упражнения по разным признакам.*

1	по анатомическому признаку	А	локальные, региональные, глобальные
2	по биомеханическому признаку	Б	динамические, статические (изометрические), комбинированные
3	по особенностям режима работы мышц	В	максимальной, субмаксимальной, большой, умеренной
4	по охвату групп мышц	Г	для мышц рук, плечевого пояса, туловища, ног
5	по признаку физиологических зон мощности	Д	циклические, ациклические, комбинированные

Правильный ответ:

1	2	3	4	5
Г	Д	Б	А	В

Г). Задания процессуального или алгоритмического толка. Этот тип вопросов может составлять около 5-10 процентов от общего числа заданий.

Например: *Укажите последовательность частей урока физической культуры.*

1. Основная 2. Подготовительная 3. Заключительная 4. Заминочная

а. 1, 2, 3. б. 2, 1, 3. в. 2, 1, 4. г. 1, 2, 4.

Правильный ответ: б

Д). Задания, связанные с перечислениями. Этот тип вопросов может составлять около 5-10 процентов от общего числа заданий.

Например: *Перечислите известные Вам основные средства физического воспитания.*


Ответ запишите без сокращения слов.

Правильный ответ: физические упражнения, гигиенические факторы, естественные силы природы.

Е). Задания с графическими изображениями двигательных действий (пиктограммы).

Этот тип вопросов может составлять около 5-10 процентов от общего числа заданий.

Например: *Дайте описание представленных положений.*



- Правильный ответ:
- А.* Основная стойка.
 - Б.* Широкая стойка, ноги врозь, руки на поясе.
 - В.* Сед углом.
 - Г.* Присед, руки на поясе.
 - Д.* Стойка на голове.

Ж). Задание-кроссворд.

Например. *Решите кроссворд. Ответы записывайте в бланк ответа.*

По горизонтали

1. Способность человека выполнять упражнения с большой амплитудой за счет подвижности в суставах и позвоночнике.
3. Способность человека к продолжительной и эффективной работе умеренной интенсивности.
4. Способность человека осваивать и выполнять сложные двигательные действия, быстро их перестраивать в соответствии с изменяющимися условиями.

По вертикали

2. Способность человека совершать двигательные действия в минимальный отрезок времени.
5. Способность человека преодолевать внешнее сопротивление или противостоять ему за счет мышечных усилий (напряжений).

По горизонтали

1. гибкость
3. выносливость
4. ловкость

По вертикали

2. быстрота
5. сила

Правильный ответ:

3. Задание-задача.

Иван лежа выжал штангу весом 50 кг, а Петр – 40 кг. Выжимая штангу весом 50% от максимального, Иван сделал 30 движений, а Петр – 35. У кого силовая выносливость выше? Почему Вы так считаете?

Правильный ответ. Силовая выносливость выше у Ивана, потому что суммарный вес, поднятый им составляет 750 кг, а у Петра – 700 кг.

Примерами для составления заданий могут служить теоретико-методические задания региональных и заключительных этапов Всероссийской олимпиады школьников по предмету «Физическая культура» прошлых лет.

Центральная предметно-методическая комиссия считает целесообразным рекомендовать для участников школьного и муниципального этапов олимпиады по предмету «Физическая культура» следующее количество заданий в тестовой форме (таблица 1).

Таблица 1

Количество и типы заданий школьного и муниципального этапов олимпиады

Участники (класс) / этап	Типы и количество заданий								Количество заданий	Время на выполне ние заданий
	А	Б	В	Г	Д	Е	Ж	З		
5-6 школьный	15-18	2-3	1	-	-	-	-	-	15-20	45 минут
7-8 школьный	16-18	3-4	1	1	1	-	-	-	20-25	
7-8 муниципальный	18-20	4-5	1	1	1	1	1	-	25-30	
9-11 школьный	16-20	4-5	2-3	1-2	1-2	1	1	-	25-30	
9-11 муниципальный	18-22	5-7	2-3	1-2	1-2	1	1	1	30-35	

1.5. Рекомендации по составлению практических заданий и примеры заданий

Практические задания школьного и муниципального этапов олимпиады школьников по предмету «Физическая культура» должны состоять из набора технических приемов, характерных выбранному методической комиссией виду спорта, по которому проводится испытание.

Испытания девушек и юношей по разделу «Гимнастика» проводятся в виде выполнения акробатического упражнения. В таблице 2 и 3 представлен примерный набор элементов, из которых составляется комбинация.

Таблица 2

**Примерный набор элементов для составления задания
по разделу «Гимнастика» (девушки)**

<i>Элементы</i>	<i>5-6 класс</i>	<i>7-8 класс</i>	<i>9-11 класс</i>
Равновесие на одной ноге («Ласточка»)	+	+	+
Равновесие на одной, другую вперёд, стопой коснуться колена опорной ноги, руки в стороны,	+		
Равновесие на одной, другую вперёд (пятка поднятой ноги не ниже 45°),	+	+	+
Фронтальное равновесие с захватом за бедро (пятка поднятой ноги не ниже 90°), держать		+	+
Сед углом, руки в стороны		+	+
Стойка на лопатках	+	+	+
Стойка на лопатках без помощи рук		+	+
Стойка на голове и руках			+
Мост из положения лежа - поворот направо (налево) кругом в упор присев	+	+	+
Мост из положения стоя - поворот направо (налево) кругом в упор присев		+	+
Кувырок вперед	+	+	+
Кувырок вперед в сед с наклоном вперед	+	+	+
Кувырок вперед прыжком		+	+
Кувырок вперед согнувшись в стойку ноги врозь		+	+
Кувырок назад	+	+	+
Кувырок назад согнувшись в стойку ноги врозь		+	+
Кувырок назад в упор стоя согнувшись			
Прыжок ноги врозь правой (левой) вперёд («разножка»)		+	+
Прыжок вверх ноги врозь	+	+	+
Прыжок вверх с поворотом на 180°	+	+	+
Прыжок вверх с поворотом на 360°		+	+
Прыжок со сменой согнутых ног вперед	+	+	+
Прыжок со сменой прямых ног вперед		+	+
Переворот в сторону («колесо»)		+	+

**Примерный набор элементов для составления задания
по разделу «Гимнастика» (юноши)**

<i>Элементы</i>	<i>5-6 класс</i>	<i>7-8 класс</i>	<i>9-11 класс</i>
Равновесие на одной ноге («ласточка»)	+	+	+
Равновесие на одной, другую вперёд (пятка поднятой ноги не ниже 45°), руки в стороны		+	+
Равновесие на одной, другую вперёд, стопой коснуться колена опорной ноги, руки в стороны,	+		
Фронтальное равновесие с захватом за бедро (пятка поднятой ноги не ниже 90°)		+	+
Сед углом, руки в стороны		+	+
Стойка на лопатках	+	+	+
Стойка на лопатках без помощи рук		+	+
Стойка на голове и руках		+	+
Кувырок вперед в сед с наклоном вперед	+	+	+
Кувырок вперед	+	+	+
Кувырок вперед прыжком		+	+
Кувырок вперед согнувшись в стойку ноги врозь		+	+
Кувырок назад	+	+	+
Кувырок назад согнувшись в стойку ноги врозь		+	+
Кувырок назад в упор стоя согнувшись		+	+
Прыжок вверх ноги врозь	+	+	+
Прыжок вверх с поворотом на 180°	+	+	+
Прыжок вверх с поворотом на 360°		+	+
Прыжок со сменой согнутых ног вперед	+	+	+
Прыжок со сменой прямых ног вперед		+	+
Переворот в сторону («колесо»)		+	+

Муниципальная предметно-методическая комиссия определяет «стоимость» каждого элемента. Общая суммарная «стоимость» всех акробатических элементов составляет оценку за трудность - 10,0 баллов.

Например (таблицы 4, 5):

Таблица 4

Акробатическое упражнение 7-8 классы (девушки)

№	Элементы и соединения	Стоимость
И.п. – основная стойка		
1.	Из упора присев - кувырок вперед – прыжок вверх с поворотом на 180°...	0,5+0,5
2.	Упор присев - перекаат назад в стойку на лопатках, <i>держат</i>	0,5
3.	Перекаат вперед согнувшись в сед с наклоном вперед, руки вверх, <i>держат</i>	1,0
4.	Кувырок назад – кувырок назад в упор стоя согнувшись, встать в стойку руки вверх.....	1,0 + 1,0
5.	Шагом вперед равновесие на правой (левой), руки в стороны, <i>держат</i> ...	1,0
6.	Шагом одной вперед и приставляя другую – прыжок ноги врозь правой (левой) вперед («разножка»), руки в стороны -	1,0
7.	Махом одной, толчком <i>два</i> переворота в сторону («колесо») в стойку ноги врозь, руки в стороны – приставляя ногу повернуться в сторону движения.....	1,0+1,0
8.	Кувырок вперед прыжком - прыжок вверх с поворотом на 180°.....	1,0+0,5
		10,0

Таблица 5

Акробатическое упражнение 5-6 классы (мальчики)

№	Элементы и соединения	Стоимость
И. п. – основная стойка		
1	Шагом вперед прыжок со сменой согнутых ног («козлик»).....	1,0
2	Шагом вперед, согнуть правую (левую) вперед, стопой коснуться колена опорной ноги, руки в стороны, <i>держат</i>	1,0
3	Приставляя ногу - упор присев - кувырок назад.....	1,5
4	Кувырок вперед в сед с наклоном вперед, обозначить -	1,5
5	Перекаат назад в стойку на лопатках, <i>держат</i> – перекаат вперед в упор присев.....	1,5
6	Два кувырка вперед	1,0 +1,5
7.	Прыжок вверх ноги врозь, руки вверх.....	1,0
		10,0

Судьи оценивают качество выполнения упражнения в сравнении с идеально возможным вариантом, учитывая требования к технике исполнения отдельных элементов.

При выставлении оценки за исполнение каждый из судей вычитает из **10,0** баллов сбавки, допущенные участником при выполнении элементов и соединений.

Окончательная оценка максимально может быть равна **10,0** баллов.

Испытание по разделу «*Спортивные игры*» может состоять из испытаний по отдельным видам спорта (баскетбол, футбол, флорбол, волейбол, гандбол и т.д.), а также носить комплексный характер (таблица 6).

Таблица 6

**Примерный набор элементов для составления задания
по разделу «Спортивные игры»**

<i>Элементы</i>	<i>5-6 класс</i>	<i>7-8 класс</i>	<i>9-11 класс</i>
<i>Баскетбол</i>			
Передвижение без мяча в стойке баскетболиста правым, левым боком, спиной вперед	+	+	+
Ведение мяча по прямой	+	+	+
Ведение мяча с изменением направления	+	+	+
Ведение - 2 шага - бросок мяча в кольцо	+	+	+
Бросок мяча в кольцо после остановки прыжком	+	+	+
Штрафной бросок	+	+	+
Передача и ловля мяча	+	+	+
<i>Футбол (флорбол)</i>			
Передвижение без мяча	+	+	+
Ведение мяча по прямой	+	+	+
Ведение мяча с изменением направления		+	+
Удар мяча по воротам после остановки верхом, низом правой и левой ногой	+	+	+
Удар мяча по воротам в движении верхом, низом, правой и левой ногой		+	+
<i>Волейбол</i>			
Нижняя прямая подача мяча из зоны подачи в указанную зону	+	+	+
Верхняя прямая подача мяча из зоны подачи в указанную зону		+	+
Подача мяча в прыжке из зоны подачи в указанную зону			+
Передача мяча сверху двумя руками в цель	+	+	+
Передача мяча снизу двумя руками в цель	+	+	+
Чередование передач мяча сверху и снизу двумя руками	+	+	+
<i>Гандбол</i>			
Перемещение без мяча в стойке защитника приставным шагом правым, левым боком, спиной вперед	+	+	+
Ведение мяча по прямой и с изменением направления	+	+	+
Ведение мяча - 3 шага - бросок мяча в ворота в опорном положении	+	+	+
Бросок мяча в ворота с шести метровой линии в прыжке		+	+
Штрафной бросок	+	+	+
Передача и ловля мяча	+	+	+
Бросок мяча в ворота в прыжке с 9-и метровой линии		+	+

Испытание по разделу «Прикладная физическая культура» рекомендуется организовывать в форме преодоления полосы препятствий, задания которой представляют собой физические упражнения прикладного характера. Полоса препятствий может носить комплексный характер и в ее содержание возможно включение технических элементов спортивных игр, акробатики и др. (таблица 7).

Таблица 7

**Примерный набор элементов для составления задания
по разделу «Прикладная физическая культура (полоса препятствий)»**

<i>Элементы</i>	<i>5-6 класс</i>	<i>7-8 класс</i>	<i>9-11 класс</i>
Подтягивание из виса на высокой перекладине/ сгибание-разгибание рук в упоре лежа	+	+	+
Прыжок в длину с места	+	+	+
2 кувырка вперед	+		
3 кувырка вперед		+	+
Бег по бревну	+	+	+
Прыжки через скакалку	+	+	+
Метание мяча в цель	+	+	+
Перенос набивных мячей(дев.- 1 кг, юн.-2 кг)	+	+	+
Бег змейкой	+	+	+
Бег через координационную лестницу	+	+	+
Челночный бег	+	+	+
Броски набивного мяча из различных положений в цель и на дальность		+	+
Подлезание под препятствием высотой 0,5 м, длиной – 5-10 м	+	+	+
Прыжки по «кочкам»	+	+	+
Стрельба из электронного оружия		+	+

Примерами заданий могут служить практические задания региональных и заключительных этапов всероссийской олимпиады школьников по физической культуре прошлых лет.

2.МЕТОДИКА ОЦЕНИВАНИЯ ВЫПОЛНЕНИЯ ОЛИМПИАДНЫХ ЗАДАНИЙ

2.1. Методика оценки качества выполнения теоретико-методического задания

Таблица 8

Примерная система оценивания качества выполнения теоретико-методического задания

<i>Задания в закрытой форме</i>	Правильный ответ оценивается в 1 балл, неправильный – 0 баллов.
<i>Задания в закрытой форме с выбором нескольких правильных ответов</i>	Полный правильный ответ оценивается в 1 балл, если в ответе указан хотя бы один неверный ответ, то он может оцениваться как неверный, либо оценивается каждый ответ – в зависимости от количества предложенных вариантов ответа определяется «стоимость» каждого из них. Например, если ответ содержит 4 варианта ответов, то каждая позиция оценивается в 0,25 балла. При этом, за правильный ответ дается +0,25 балла, за неправильный - 0 баллов или -0,25 баллов.
<i>Задания в открытой форме</i>	Каждый правильный ответ оценивается в 2 балла, а каждый неправильный –0 баллов.
<i>Задания «на соответствие»</i>	Каждый правильный ответ оценивается в 1 балл, а каждый неправильный –0 баллов.
<i>Задания в закрытой форме</i>	Правильный ответ оценивается в 1 балл, неправильный – 0 баллов.
<i>Задания процессуального или алгоритмического толка.</i>	Правильное решение задания процессуального или алгоритмического толка оценивается в 1 балл, неправильное решение – 0 баллов.
<i>Задание в форме, предполагающей перечисление</i>	В заданиях, связанных с перечислениями или описаниями, каждая верная позиция оценивается в 0,5 балла (квалифицированная оценка).
<i>Задания с графическими изображениями</i>	Каждое верное изображение оценивается в 0,5 балла.
<i>Задание-кроссворд</i>	Каждый правильный ответ при выполнении задания-кроссворда оценивается в 2 балла, неправильный ответ- 0 баллов.
<i>Задание-задача</i>	Требуется квалифицированная оценка. Полный правильный ответ оценивается в 3-4 балла (в зависимости от сложности задания), а также оценивается частично правильный ответ. Критерии оценивания разрабатывает предметно-методическая комиссия.

Максимальное количество баллов, которое возможно набрать участнику в теоретико-методическом задании формируется из суммы максимально возможных баллов по каждому типу заданий в тестовой форме. Например, в теоретико-методическом задании было 10 заданий в закрытой форме, 5 заданий – в открытой форме, 3 задания – на соответствие

(по 4 в каждом), 2 задания – на перечисление, 1 задание на графическое изображение и 1 задание – кроссворд. Максимально возможный балл, который может получить участник олимпиады, составит:

1 балл \times 10 = 10 баллов (в закрытой форме);

2 балла \times 5 = 10 баллов (в открытой форме);

4 балла \times 3 = 12 баллов (задания на соответствие);

3 балла \times 2 = 6 баллов (задание на перечисления);

3 балла \times 1 = 3 балла (задание на графическое изображение);

2 балла \times 6 = 12 баллов (задание-кроссворд).

Итого: (10 + 10 + 12 + 6 + 3 + 12) = 53 балла

Данный показатель будет необходим для выведения «зачетного» балла каждому участнику олимпиады в теоретико-методическом задании.

2.2.Методика оценки качества выполнения практических заданий

Оценка качества выполнения практического задания по гимнастике (акробатике) складывается из оценок за технику исполнения элементов и сложности самих элементов при условии выполнения всех требований к конкурсному испытанию.

Требования к спортивной форме: Девушки могут быть одеты в купальники, комбинезоны или футболки с «лосинами». Раздельные купальники запрещены. Юноши могут быть одеты в гимнастические майки, ширина лямок которых не должна превышать 5 см, трико или спортивные шорты, не закрывающие колен. Футболки и майки не должны быть одеты поверх шорт, трико или «лосин». Упражнение может выполняться в носках, гимнастических тапочках («чешках») или босиком. Использование украшений и часов не допускается. Нарушение требований к спортивной форме наказывается сбавкой **0,5** балла с итоговой оценки участника.

Испытания девушек и юношей проводятся в виде выполнения акробатического упражнения, которое имеет строго обязательный характер.

В случае изменения установленной последовательности элементов упражнение не оценивается и участник получает **0,0** баллов.

Если участник не сумел выполнить какой-либо элемент, то оценка снижается на указанную в программе стоимость элемента или соединения, включающего данный элемент.

Упражнение должно иметь четко выраженное начало и окончание, выполняться со сменой направления, динамично, слитно, без неоправданных пауз. Фиксация статических элементов не менее **2** секунд.

Общая стоимость всех выполненных элементов и соединений составляет максимально возможную оценку за трудность упражнения, равную **10,0** баллам. При выставлении оценки за исполнение, каждый из судей вычитает из **10,0** баллов сбавки, допущенные участником при выполнении элементов и соединений.

Выполнение упражнения оценивается судейской бригадой, состоящей из трёх человек. Судьи должны находиться друг от друга на расстоянии, не позволяющем обмениваться мнениями до выставления оценки.

При выставлении оценки бóльшая и меньшая из оценок судей отбрасываются, а оставшаяся оценка идёт в зачёт. При этом расхождение между максимальной и минимальной оценками судей не должно быть более 1,0 балла, а расхождение между оценкой, идущей в зачёт, и ближней к ней не должно превышать 0,3 балла. Окончательная оценка выводится с точностью до 0,1 балла.

Оценка качества выполнения практического задания по спортивным играм, прикладной физической подготовке и заданиям (физическим упражнениям), отражающим национальные и региональные особенности, складывается из времени, затраченного участником олимпиады на выполнение всего конкурсного испытания и штрафного времени (за нарушения техники выполнения отдельных приемов). Результаты всех участников ранжируются по возрастающей: лучшее показанное время – 1 место, худшее – последнее. Участнику, показавшему лучшее время, начисляются максимально возможные «зачетные» баллы (их устанавливают организаторы соответствующих этапов олимпиады); остальным – меньше на процент, соответствующий разнице с лучшим показанным временем. Формула, по которой рассчитываются «зачетные» баллы по практическим заданиям будет представлена ниже.

Качество выполнения практического задания по легкой атлетике оценивается по показанному времени каждым участником на соответствующей дистанции и их ранжировании по возрастающей: лучшее показанное время – 1 место, худшее – последнее. Участнику, показавшему лучшее время, начисляются максимально возможные «зачетные» баллы (их устанавливают организаторы соответствующих этапов олимпиады); остальные – меньше на процент, соответствующий разнице с лучшим показанным временем.

3. ПРОЦЕДУРА ПОКАЗА ОЛИМПИАДНЫХ ЗАДАНИЙ И АНАЛИЗА ВЫПОЛНЕННЫХ РАБОТ

3.1. Показ олимпиадных заданий

3.1.1. Показ олимпиадных заданий (только практических испытаний) проводится не менее чем за 24 часа до начала практического тура. Сроки показа олимпиадных заданий устанавливаются оргкомитетом в организационно-технологической модели проведения соответствующего этапа.

3.1.2. Основная цель показа олимпиадных заданий – знакомство участников с содержанием предстоящих практических испытаний олимпиады и основными идеями выполнения каждого из предложенных заданий, а также знакомство с критериями оценивания.

3.1.3. На процедуре показа заданий могут присутствовать только участники олимпиады, без сопровождающих лиц. Показ заданий должен проводиться в отдельном помещении, вмещающем всех участников. Допускается поочередный показ работ для юношей и девушек.

3.1.4. В ходе разбора и показа представители жюри подробно объясняют критерии оценивания каждого из заданий.

3.2. Анализ выполненных работ

3.2.1. Основная цель процедуры анализа выполненных работ (анализа выполненных олимпиадных заданий) – информировать участников олимпиады о правильных решениях каждого из предложенных заданий, продемонстрировать объективность оценивания работ в соответствии с критериями и методикой оценивания.

3.2.2. Решение о проведении, форме проведения и времени проведения анализа работ принимает организатор соответствующего этапа олимпиады.

3.2.3. Во время процедуры анализа выполненных работ члены жюри должны познакомить участников с типичными ошибками, допущенными участниками в двух турах олимпиады (теоретико-методическом и практическом). В ходе анализа работ представители жюри подробно объясняют критерии оценивания каждого из заданий и дают общую оценку по итогам выполнения заданий обоих туров.

3.2.4. В ходе анализа выполненных работ представляются наиболее удачные варианты выполненных работ и подробно анализируются.

3.2.5. В процессе проведения анализа работ участники олимпиады должны получить всю необходимую информацию по поводу объективности оценивания их работ, что должно привести к уменьшению числа необоснованных апелляций по результатам проверки.

3.2.6. Анализ выполненных олимпиадных заданий проводится после их проверки и разбора либо в очной форме, либо дистанционно. Для этого отводится специальное время.

3.2.7. Если анализ работ проводится в очной форме, на анализе могут присутствовать все участники олимпиады. Необходимое оборудование и оповещение участников о времени и месте анализа работ обеспечивает оргкомитет. В этом случае для анализа работ необходимы отдельные помещения, вмещающие всех участников. При анализе работ могут использоваться средства обучения (доска, проектор, компьютер).

3.2.8. На анализ работ допускаются только участники олимпиады (без родителей и сопровождающих). Участник имеет право задать члену жюри вопросы по оценке приведенного им ответа и по критериям оценивания.

4. ПОРЯДОК РАССМОТРЕНИЯ АПЕЛЛЯЦИЙ ПО РЕЗУЛЬТАТАМ ПРОВЕРКИ ЗАДАНИЙ

4.1. Апелляция проводится в случаях несогласия участника олимпиады с результатами оценивания его олимпиадной работы. Апелляция проводится по правилам, установленным Порядком проведения всероссийской олимпиады школьников. Изменение баллов должно происходить только во время апелляций, в том числе и по техническим ошибкам.

4.2. Апелляции участников олимпиады рассматриваются апелляционной комиссией, состоящей из членов жюри и представителей оргкомитета.

4.3. Рассмотрение апелляции проводится в спокойной и доброжелательной обстановке. Участнику олимпиады, подавшему апелляцию, предоставляется возможность убедиться в том, что его работа проверена и оценена в соответствии с критериями и методикой, разработанными предметно-методической комиссией соответствующего этапа.

4.4. Апелляция участника олимпиады рассматривается в сроки, определенные организаторами в соответствии с Порядком проведения всероссийской олимпиады школьников.

4.5. Для проведения апелляции участник олимпиады подает письменное заявление. Заявление на апелляцию принимается на имя председателя жюри после объявления окончательных результатов по испытанию в установленной организаторами соответствующего этапа форме.

4.6. Участник олимпиады перед подачей апелляции вправе убедиться в том, что его работа проверена и оценена в соответствии с установленными критериями и методикой оценивания выполненных олимпиадных заданий.

4.7. При рассмотрении апелляции на заседании апелляционной комиссией присутствует только участник олимпиады, подавший заявление, имеющий при себе документ, удостоверяющий личность. Ведется видео или аудиозапись.

4.8. По результатам рассмотрения апелляции выносятся одно из следующих решений:

- об отклонении апелляции и сохранении выставленных баллов;
- об удовлетворении апелляции и корректировке баллов.

4.9. Критерии и методика оценивания олимпиадных заданий не могут быть предметом апелляции и пересмотру не подлежат.

4.10. Решения по апелляции принимаются простым большинством голосов. В случае равенства голосов председатель жюри имеет право решающего голоса.

4.11. Решения по апелляции являются окончательными и пересмотру не подлежат.

4.12. Проведение апелляции оформляется протоколом, который подписывается членами жюри и оргкомитета.

4.13. Протоколы проведения апелляции передаются председателю жюри для внесения соответствующих изменений в протокол и отчетную документацию.

4.14. Официальным объявлением итогов олимпиады считается вывешенная на всеобщее обозрение в месте проведения олимпиады итоговая таблица результатов выполнения олимпиадных заданий, заверенная подписями председателя и членов жюри.

4.15. Документами по проведению апелляции являются:

- письменные заявления об апелляциях участников олимпиады;
- журнал (листы) регистрации апелляций;
- протоколы проведения апелляции, которые хранятся в органе местного самоуправления, осуществляющий управление в сфере образования в течение 3 лет.

4.16. Окончательные итоги олимпиады утверждаются жюри с учетом проведения апелляций.

5. ПОДВЕДЕНИЕ ИТОГОВ ОЛИМПИАДЫ

В общем зачете школьного и муниципального этапов олимпиады определяются победители и призеры.

Итоги подводятся отдельно среди юношей и девушек по группам:

5-6 классы;

7-8 классы;

9-11 классы.

Для определения победителей и призеров олимпиады, а также общего рейтинга участников олимпиады, рекомендуем использовать 100-бальную систему оценки результатов участниками олимпиады. То есть, максимально возможное количество баллов, которое может набрать участник за оба тура олимпиады, составляет 100 баллов. Организаторы соответствующих этапов олимпиады должны установить удельный вес (или «зачетный» балл) каждого конкурсного испытания.

Например, для школьного этапа, если он состоит из теоретико-методического и двух практических испытаний, рекомендуем установить следующие «зачетные» баллы: за теоретико-методическое задание – 20 баллов, за каждое практическое задание – по 40 баллов;

Итоги каждого испытания оцениваются по формулам:

$$X_i = \frac{K * N_i}{M} \quad (1)$$

$$X_i = \frac{K * M}{N_i} \quad (2), \text{ где}$$

X_i – «зачетный» балл i -го участника;

K – максимально возможный «зачетный» балл в конкретном задании (по регламенту);

N_i – результат i участника в конкретном задании;

M – максимально возможный или лучший результат в конкретном задании.

Зачетные баллы по теоретико-методическому заданию рассчитываются по формуле (1).

Например, результат участника в теоретико-методическом задании составил 33 балла ($N_i=33$) из 53 максимально возможных ($M=53$).

Организатор школьного этапа установил максимально возможный «зачетный» балл по данному заданию - 20 баллов ($K=20$). Подставляем в формулу (1) значения N_i , K , и M и получаем «зачетный» балл: $X_i= 20*33/53 =12,45$ балла.

Обращаем Ваше внимание, что максимальное количество «зачетных» баллов за теоретико-методический конкурс (20) может получить участник, набравший

максимальный результат в данном конкурсе (в данном примере 53 балла). Участник, показавший лучший результат, но НЕ набравший в теоретико-методическом конкурсе максимальное количество баллов НЕ МОЖЕТ получить максимальный зачетный балл – 20.

Расчет «зачетных» баллов участника по легкой атлетике, спортивным играм, прикладной физической культуре проводится по формуле (2), так как лучший результат в этих испытаниях в абсолютном значении меньше результата любого другого участника.

Например, при $N_i=53,7$ сек. (личный результат участника), $M=44,1$ сек. (наилучший результат из показанных в испытании) и $K=40$ (установлен предметной комиссией) получаем: $40*44,1/53,7=32,84$ балла.

Таким образом, за лучший результат в испытаниях по легкой атлетике, спортивным играм, прикладной физической культуре (в данном примере - 44,1 сек.) участник получает максимальный «зачетный» балл (в данном примере – 40).

«Зачетный» балл по гимнастике (акробатике), рассчитывается по формуле (3):

$$X_i = \frac{K * N_i}{M} \quad (3)$$

где X_i – «зачетный» балл i –го участника;

K – максимально возможный «зачетный» балл в конкретном задании (по регламенту);

N_i – результат i участника в конкретном задании;

M – лучший результат в испытании.

Например, при $N_i=8,7$ баллов (личный результат участника), $M=9,5$ баллов (наилучший результат из показанных в испытании) и $K=40$ (установлен предметной комиссией) получаем: $40*8,7/9,5=36,63$ балла.

Участник, набравший максимальное количество баллов за испытание по гимнастике (акробатике) (в данном примере – 9,5), получает максимальное количество «зачетных» баллов в практическом испытании по разделу «Гимнастика» (в данном примере – 40).

Для определения лучших участников в каждом конкурсном испытании результаты ранжируются.

Личное место участника в общем зачете определяется по сумме «зачетных» баллов, полученных в результате выполнения всех испытаний.

Участник, набравший наибольшую сумму «зачетных» баллов по итогам всех испытаний, является победителем. В случае равных результатов у нескольких участников, победителями признаются все участники, набравшие одинаковое количество «зачетных» баллов. При определении призеров участники, набравшие равное количество баллов,

ранжируются в алфавитном порядке.

Окончательные результаты всех участников фиксируются в итоговой таблице, представляющей собой ранжированный список участников, расположенных по мере убывания набранных ими баллов. Участники с одинаковыми баллами располагаются в алфавитном порядке.

На основании итоговой таблицы и в соответствии с квотой, установленной муниципальным оргкомитетом, жюри определяет победителей и призеров школьного этапа олимпиады.

Организатор школьного и муниципального этапов утверждает результаты (рейтинг победителей и рейтинг призеров) и публикует их на своем официальном сайте в сети «Интернет», в том числе протоколы жюри школьного и муниципального этапов олимпиады и олимпиадные работы победителей и призеров школьного и муниципального этапов олимпиады.

6. ПЕРЕЧЕНЬ НЕОБХОДИМОГО МАТЕРИАЛЬНО-ТЕХНИЧЕСКОГО ОБЕСПЕЧЕНИЯ ДЛЯ ВЫПОЛНЕНИЯ ОЛИМПИАДНЫХ ЗАДАНИЙ, СПРАВОЧНЫХ МАТЕРИАЛОВ, СРЕДСТВ СВЯЗИ И ЭЛЕКТРОННО-ВЫЧИСЛИТЕЛЬНОЙ ТЕХНИКИ, РАЗРЕШЕННЫХ К ИСПОЛЬЗОВАНИЮ ВО ВРЕМЯ ПРОВЕДЕНИЯ ОЛИМПИАДЫ

При формировании комплектов заданий школьного и муниципального этапов Всероссийской олимпиады школьников муниципальным предметно-методическим комиссиям рекомендуется учесть, что комплект материалов олимпиадных заданий состоит из:

- текстов олимпиадных заданий;
- пустых бланков ответов на задания теоретического тура (матриц);
- ответов на задания теоретического тура;
- методики проверки решений заданий, включая при необходимости комплекты тестов в электронном виде;
- описания системы оценивания решений заданий;
- методических рекомендаций по разбору предложенных олимпиадных заданий.

Комплект материалов олимпиадных заданий рекомендуется передать в оргкомитет соответствующего этапа не позднее, чем за 7 дней до начала испытаний.

Предметно-методические комиссии с учетом типа олимпиадных заданий, разработанных для школьного этапа олимпиады, формируют требования к форме представления результатов решений заданий участников, которые заблаговременно доводятся до сведения участников и должны быть отражены в Памятке участнику, подготавливаемой для жюри соответствующего этапа.

Теоретико-методическое испытание проводится в аудитории, оснащенной столами и стульями. При проведении теоретико-методического задания все учащиеся должны быть обеспечены всем необходимым для выполнения задания: авторучкой, вопросником, бланком ответов. Для кодирования работ члены жюри должны быть обеспечены авторучкой и ножницами.

Для обеспечения качественного проведения практического тура школьного и муниципального этапов олимпиады необходимо материально-техническое оборудование и инвентарь, соответствующие программам конкурсных испытаний:

- дорожка из гимнастических матов или гимнастический настил для вольных упражнений не менее 12 метров в длину и 1,5 метра в ширину (для выполнения конкурсного

испытания по акробатике). Вокруг дорожки или настила должна иметься зона безопасности шириной не менее 1,0 метра, полностью свободная от посторонних предметов;

- площадка со специальной разметкой для игры в гандбол, футбол или флорбол (для проведения конкурсного испытания по гандболу, футболу или флорболу). Вокруг площадки должна иметься зона безопасности шириной не менее 1 метра, полностью свободная

от посторонних предметов. Ворота размером 3 x 2 м, хоккейные ворота, клюшки и мячи для игры в флорбол, необходимое количество гандбольных, футбольных мячей, фишек-ориентиров, стоек;

- площадка со специальной разметкой для игры в баскетбол или волейбол. Вокруг площадки должна иметься зона безопасности шириной не менее 1 метра, полностью свободная от посторонних предметов. Баскетбольные щиты с кольцами или волейбольные стойки с натянутой волейбольной сеткой, необходимое количество баскетбольных (волейбольных) мячей, фишек-ориентиров, стоек;

- легкоатлетический стадион или манеж с беговой дорожкой 200 м (для проведения конкурсного испытания по легкой атлетике) или «полоса препятствий» (для проведения конкурсного испытания по прикладной физической культуре);

- компьютер (ноутбук) с программным обеспечением Windows XP или Windows 7 Professional (с программным приложением Microsoft Office 2003-2010);

- контрольно-измерительные приспособления (рулетка 15 м; секундомеры; калькуляторы);

- звуковоспроизводящая и звукоусиливающая аппаратура;

- микрофон.

7. СПИСОК РЕКОМЕНДУЕМОЙ ЛИТЕРАТУРЫ ДЛЯ ИСПОЛЬЗОВАНИЯ ПРИ СОСТАВЛЕНИИ ЗАДАНИЙ ШКОЛЬНОГО И МУНИЦИПАЛЬНОГО ЭТАПОВ ОЛИМПИАДЫ

1. Балашова, В.Ф. Физическая культура: тестовый контроль знаний: методическое пособие – 2-е изд. / В.Ф. Балашова, Н.Н. Чесноков. – М.: Физическая культура, 2009.
2. Бутин, И.М. Физическая культура: 9-11 классы: учебное пособие для учащихся общеобразовательных учебных заведений / И.М. Бутин, И.А. Бутина, Т.Н. Леонтьева, С.М. Масленников. – М.: ВЛАДОС, 2003.
3. Всероссийская олимпиада школьников по физической культуре в 2006 году ; под общ ред. Н.Н. Чеснокова. – М.: АПКИППРО, 2006.
4. Гимнастика на Всероссийских олимпиадах школьников по физической культуре: методическое пособие ; под общ. ред. Н.Н. Чеснокова. – М.: Физическая культура, 2010.
5. Гурьев, С. В. Физическая культура. 8-9 класс : учебник / С. В. Гурьев, М. Я. Виленский. – М. : Русское слово, 2012.
6. Красников, А.А. Тестирование теоретико-методических знаний в области физической культуры и спорта: учебное пособие / А.А. Красников, Н.Н. Чесноков. – М.: Физическая культура, 2010.
7. Лагутин, А.Б. Гимнастика в вопросах и ответах: учебное пособие / А.Б. Лагутин, Г.М. Михалина. – М.: Физическая культура, 2010.
8. Лукьяненко, В.П. Физическая культура: основа знаний: учебное пособие / В.П. Лукьяненко. – М.: Советский спорт, 2003.
9. Лях В. И. Физическая культура. 10-11 классы : учеб. для общеобразоват. учреждений/В. И. Лях, А. А. Зданевич ; под ред. В. И. Ляха. — 7-е изд. — М. : Просвещение, 2012.
10. Матвеев, А. П. Физическая культура. 6-7 класс : учебник / А. П. Матвеев, Ю. М. Соболева. – М. : Просвещение, 2012.
11. Матвеев, А. П. Физическая культура. 8-9 классы : учебник для общеобразовательных учреждений / А. П. Матвеев. – М. : Просвещение, 2012.
12. Погадаев, Г. И. Физическая культура. 7–9 классы : учебник / Г. И. Погадаев. – М. : Дрофа, 2012.
13. Примерная программа для учащихся X-XI классов общеобразовательных учреждений с углубленным изучением предмета «Физическая культура» : под ред. А. Т. Паршикова. – М. : Просвещение, 2000.

14. Твой олимпийский учебник [Текст]: учеб. пособие для олимпийского образования / В. С. Родиченко и др.; Олимпийский комитет России. –25-изд., перераб. и дополн. – М. : Советский спорт, 2014.
15. Физическая культура. 1-11 классы : комплексная программа физического воспитания учащихся / В. И. Лях, А. А. Зданевич. – Волгоград : Учитель, 2013.
16. Физическая культура. 5-6-7 классы : учебник / М. Я. Виленский, И. М. Туревский, Т. Ю. Торочкова. – М. : Просвещение, 2011.
17. Физическая культура: учебник для учащихся 10-х классов образовательных учреждений с углубленным изучением предмета «Физическая культура» ; под общ. ред. А. Т. Паршикова, В. В. Кузина, М. Я. Виленского. – М. : СпортАкадемПресс, 2003.
18. Физическая культура: учебник для учащихся 11-х классов образовательных учреждений с углубленным изучением предмета «Физическая культура» ; под общ. ред. А. Т. Паршикова, В. В. Кузина, М. Я. Виленского. – М. : СпортАкадемПресс, 2003.
19. Физическая культура. 9-11 классы : организация и проведение олимпиад : рекомендации, тесты, задания ; авт.-сост. А. Н. Каинов. – Волгоград : Учитель, 2009.
20. Чесноков, Н.Н. Олимпиада по предмету «Физическая культура» / Н.Н. Чесноков, В.В. Кузин, А.А. Красников. – М.: Физическая культура, 2005.
21. Чесноков, Н.Н. Профессиональное образование в области физической культуры и спорта: Учебник для высших учебных заведений / Н.Н. Чесноков, В.Г. Никитушкин – М.: Физическая культура, 2011.
22. Чесноков, Н.Н. Содержание программ раздела «гимнастика» регионального и заключительного этапов Всероссийской олимпиады школьников по предмету «Физическая культура» / Н.Н. Чесноков, Г.М. Михалина. – М.: Физическая культура, 2019.
23. Чесноков, Н.Н. Теоретико-методические задания на региональных этапах Всероссийской олимпиады школьников по предмету «Физическая культура» / Н.Н. Чесноков.– М.: Физическая культура, 2019.
24. Чесноков, Н.Н. Теоретико-методические задания на Всероссийской олимпиаде школьников по предмету «Физическая культура» / Н.Н. Чесноков, Д.А. Володькин. – М.: Физическая культура, 2014.
25. Чесноков, Н.Н. Тестирование теоретико-методических знаний в области физической культуры и спорта. / Н.Н. Чесноков, А.А. Красников. – М.: СпортАкадемПресс, 2002.

Интернет-источники:

1. <http://elibrary.ru/defaultx.asp/> Научная электронная библиотека eLIBRARY.RU
2. <http://lib.sportedu.ru/> Центральная отраслевая библиотека по физической культуре

и спорту

3. <http://olymp.apkpro.ru>

4. http://sflaspb.ru/sites/default/files/the_iaaf_anti-doping_athletes_guide.pdf

Руководство для спортсменов по антидопинговой программе ИААФ июнь, 2013.

5. <http://vserosolymp.rudn.ru/> Всероссийская олимпиада школьников и международные олимпиады школьников по общеобразовательным предметам

6. <http://www.fismag.ru/> Физкультура и спорт

7. <http://www.rsl.ru/> Российская Государственная библиотека

8. <http://www.rusada.ru/> Твой олимпийский учебник. [Электронный ресурс] — Электрон.дан. – М. : Советский спорт, 2014. - 224 с. - Режим доступа: <http://e.lanbook.com/book/69818>

9. <http://www.teoriya.ru/> Теория и практика физической культуры

10. www.schoolpress.ru/ Журнал «Физическая культура в школе»

Г.И. Бубнова

Методические рекомендации по организации и
проведению школьного и муниципального этапов
всероссийской олимпиады школьников
по французскому языку
в 2019/2020 учебном году

МОСКВА, 2019

СОДЕРЖАНИЕ

РАЗДЕЛ I. ШКОЛЬНЫЙ ЭТАП

1. Общие положения	4
2. Этапы Всероссийской олимпиады как уровневая модель сложности.....	5
3. Коммуникативное тестирование: формулировка заданий, речевая техника, языковой материал.....	9
3.1. Уровень сложности А1+ (5-6 классы).....	9
3.2. Уровень сложности А2 (7-8 классы).....	10
3.3. Уровень сложности В1 (9-11 классы).....	11
4. Принципы составления олимпиадных заданий и формирования комплектов олимпиадных заданий для школьного этапа	12
4.1. Задания избирательного типа	13
4.1.1. Формулировка задания.....	13
4.1.2. Формулировка вариантов ответа.....	14
4.1.3. Процедура подсчета баллов.....	14
4.2. Задания, предполагающие свободно конструируемые ответы.....	14
4.2.1. Задания, требующие краткий ответ.....	15
4.2.2. Задания с развернутым ответом.....	15
4.2.3. Система оценивания.....	15
4.3. Основные принципы отбора материала для тестирования.....	16
5. Методические рекомендации по составлению конкурсных заданий, по их проведению и по методике оценивания выполненных олимпиадных заданий.....	16
5.1. Лексико-грамматический тест.....	17
5.1.1. Множественный выбор (QCM).....	17
5.1.2. Клоуз-тестирование.....	17
5.2. Понимание письменных текстов	18
5.2.1. Отбор текстов.....	18
5.2.2. Основные виды заданий.....	18
5.3. Понимание устного текста	19
5.3.1. Отбор текстов.....	19
5.3.2. Основные виды заданий.....	19
5.4. Проверка речевых умений на продуктивном уровне.....	20
5.5. Конкурс письменной речи.....	21
5.5.1. Вариант задания на продуцирование письменного текста (А2).....	22
5.5.2. Критерии оценивания.....	22
5.5.3. Соотношение компонентов задания и критериев оценивания.....	23
5.5.4. Проверка письменных работ.....	23
5.6. Конкурс устной речи	24
5.6.1. Вариант задания на продуцирование устной речи (В1).....	24
5.6.2. Критерии оценивания.....	26
5.6.3. Процедура оценивания устных ответов.....	26
6. Перечень необходимого материально-технического обеспечения для выполнения олимпиадных заданий.....	27
7. Перечень справочных материалов, средств связи и электронно-вычислительной техники, разрешенных к использованию во время олимпиады.....	29
8. Критерии и методики оценивания олимпиадных заданий.....	29
9. Процедура регистрации участников олимпиады.....	32
10. Процедура показа олимпиадных работ.....	32
11. Порядок рассмотрения апелляций участников олимпиады.....	33
12. Литература.....	34

РАЗДЕЛ II. МУНИЦИПАЛЬНЫЙ ЭТАП

1. Общие положения.....	36
2. Этапы Всероссийской олимпиады как уровневая модель сложности.....	37
3. Коммуникативное тестирование: формулировка заданий, речевая техника, языковой материал.....	40
3.1. Уровень сложности А2+ (муниципальный этап).....	40
3.2. Уровень сложности В1+ (муниципальный этап).....	41
4. Принципы составления олимпиадных заданий и формирования комплектов олимпиадных заданий для муниципального этапа.....	43
4.1. Задания избирательного типа.....	43
4.1.1. Формулировка задания.....	43
4.1.2. Формулировка вариантов ответа.....	44
4.1.3. Процедура подсчета баллов.....	44
4.2. Задания, предполагающие свободно конструируемые ответы.....	44
4.2.1. Задания, требующие краткий ответ.....	44
4.2.2. Задания с развернутым ответом.....	45
4.2.3. Система оценивания.....	45
4.3. Основные принципы отбора материала для тестирования.....	46
5. Методические рекомендации по составлению конкурсных заданий, по их проведению и по методике оценивания выполненных олимпиадных заданий.....	46
5.1. Лексико-грамматический тест.....	47
5.1.1. Множественный выбор (QCM).....	47
5.1.2. Клоуз-тестирование.....	47
5.2. Понимание письменных текстов.....	48
5.2.1. Отбор текстов.....	48
5.2.2. Основные виды заданий.....	48
5.3. Понимание устного текста.....	49
5.3.1. Отбор текстов.....	49
5.3.2. Основные виды заданий.....	49
5.4. Проверка речевых умений на продуктивном уровне.....	50
5.5. Конкурс письменной речи.....	51
5.5.1. Вариант задания на продуцирование письменного текста (В1+).....	51
5.5.2. Критерии оценивания.....	52
5.5.3. Соотношение компонентов задания и критериев оценивания.....	53
5.5.4. Проверка письменных работ.....	53
5.6. Конкурс устной речи.....	54
5.6.1. Вариант задания на продуцирование устной речи (В1+).....	54
5.6.2. Вопросы для экспертов.....	56
5.6.3. Критерии оценивания.....	56
5.6.4. Процедура оценивания устных ответов.....	57
6. Перечень необходимого материально-технического обеспечения для выполнения олимпиадных заданий.....	57
7. Перечень справочных материалов, средств связи и электронно-вычислительной техники, разрешенных к использованию во время олимпиады.....	59
8. Критерии и методики оценивания олимпиадных заданий.....	60
9. Процедура регистрации участников олимпиады.....	62
10. Процедура показа олимпиадных работ.....	62
11. Порядок рассмотрения апелляций участников олимпиады.....	63
12. Литература.....	64

РАЗДЕЛ I. ШКОЛЬНЫЙ ЭТАП

1. Общие положения

1.1. Всероссийская олимпиада школьников (далее - олимпиада) проводится в соответствии с Порядком всероссийской олимпиады школьников, который утвержден приказом Министерства образования и науки Российской Федерации от 18 ноября 2013 г. № 1252 (зарегистрирован Министерством юстиции Российской Федерации 21 января 2014 г., регистрационный № 31060) и изменений, внесенных в Порядок приказами Министерства образования и науки Российской Федерации от 17 марта 2015 г. № 249, от 17 декабря 2015 г. № 1488 и от 17 ноября 2016 г. № 1435.

1.2. Олимпиада по французскому языку проводится в четыре этапа: школьный, муниципальный, региональный и заключительный в целях выявления и развития у обучающихся творческих способностей и интереса к научной (научно-исследовательской) деятельности, пропаганды научных знаний.

1.3. Взимание платы за участие в олимпиаде не допускается.

1.4. Организатором школьного этапа олимпиады является орган местного самоуправления, осуществляющий управление в сфере образования.

1.5. Организатор школьного этапа олимпиады:

устанавливает конкретные сроки и места проведения школьного этапа олимпиады (срок окончания школьного этапа олимпиады - не позднее 1 ноября);

формирует оргкомитеты, жюри и муниципальную предметно-методическую комиссию и утверждает их составы;

утверждает требования к организации и проведению школьного этапа олимпиады;

определяет квоты победителей и призёров школьного этапа олимпиады;

утверждает результаты школьного этапа олимпиады (рейтинг победителей и рейтинг призёров) и публикует их на своём официальном сайте в сети «Интернет», в том числе протоколы жюри школьного этапа олимпиады.

1.6. Состав участников школьного этапа олимпиады

На школьном этапе олимпиады по французскому языку на добровольной основе принимают индивидуальное участие обучающиеся 5 - 11 классов организаций, осуществляющих образовательную деятельность по образовательным программам основного общего и среднего общего образования.

Участники школьного этапа олимпиады вправе выполнять олимпиадные задания, разработанные для более старших классов по отношению к тем, в которых они проходят обучение. В случае прохождения на последующие этапы олимпиады данные участники выполняют олимпиадные задания, разработанные для класса, который они выбрали на школьном этапе олимпиады.

2. Этапы Всероссийской олимпиады как уровневая модель сложности

Для проведения Всероссийской олимпиады предложена следующая уровневая модель, призванная обеспечить качественное и количественное возрастание сложности от этапа к этапу:

Уровни сложности	Этапы олимпиады		
A1+	школьный 5-6 классы		
A2		школьный 7-8 классы	
A2+/B1		муниципальный 7-8 классы	школьный 9-11 классы
B1+			муниципальный 9-11 классы
B2			региональный 9-11 классы
B2+			заключительный 9-11 классы

Поэтапное (школа, муниципалитет, регион, федерация) и поуровневое (5-6, 7-8 и 9-11 классы) проведение олимпиады предполагает, что на каждом из этих этапов конкурсантам будут предложены задания разной степени сложности. Степень сложности обеспечивается взаимодействием следующих факторов:

1. Интеллектуальная и языковая сложность устных и письменных текстов и выносимых на обсуждение проблем.
2. Объем и характер текстов.
3. Владение социокультурным компонентом общения.
4. Владение разнообразными дискурсивными стратегиями.

Ключевые и коммуникативные компетенции, соответствующие уровням сложности A1+, A2, B1, представлены в виде трех таблиц, которые показывают, с одной стороны, отличие этапов олимпиады, а с другой, их преемственность. Жирным курсивом в таблице выделены компетенции, отличающие каждый последующий уровень от предыдущего, что дает представление о нарастании сложности от этапа к этапу.

ш к о л ь н ы й э т а п 5 - 6 к л а с с ы	A1+ Ключевые компетенции: <ul style="list-style-type: none"> • извлекать основную информацию и классифицировать ее, отвечая на вопросы «кто? что? где? когда?» + <i>«почему, с какой целью?»</i> • рассказывать, описывать, отвечая на вопросы «кто? что? где? когда?» + <i>«почему, с какой целью?»</i>, <i>используя минимум деталей</i> • <i>определять свое отношение к событиям, предметам, людям</i>
	Коммуникативные компетенции на рецептивном уровне: <ul style="list-style-type: none"> ✓ понимать суть запрашиваемой информации, связанной с самим учащимся, его семьей, окружающими людьми, местом проживания, обучения, сферой интересов ✓ понимать основные события, определять их участников, место и время действия ✓ <i>выделять положительные и отрицательные стороны описываемых событий и предметов, достоинства и недостатки, характеризующие людей</i>
	Коммуникативные компетенции на продуктивном уровне: <ul style="list-style-type: none"> ✓ запрашивать и сообщать информацию, связанную с самим учащимся, его семьей, окружающими людьми, местом проживания, обучения, сферой интересов ✓ рассказывать, описывать, отвечая на вопросы «кто? что? где? когда?» + <i>«почему, с какой целью?»</i>, <i>используя минимум деталей</i> <p><i>высказывать свое отношение к событиям, предметам, людям, сопровождая его простым объяснением/объяснением несложного типа</i></p>
	Письменный текст Тип ПТ: эпистолярный (открытка), повествовательный с элементами описания и аргументации Формат ПТ: сплошной, несплошной (бланк, формуляр, анкета), смешанный
	Устный текст Форма речи: озвученная письменная речь, устно порождаемая речь Формат УТ: монолог, диалог Носитель УТ: запись, живая речь
	Иконографический документ: картинка, фотография

А2 7 - 8 классы этап школьный	<p>Ключевые компетенции:</p> <ul style="list-style-type: none"> • извлекать необходимую для решения поставленной задачи информацию • рассказывать, описывать, отвечая на вопросы «кто? что? где? когда? почему, с какой целью?» • определять свое отношение к событиям, предметам, людям, оценивая их достоинства и недостатки
	<p>Коммуникативные компетенции на рецептивном уровне:</p> <ul style="list-style-type: none"> ✓ понимать запрашиваемую информацию, связанную с типичными ситуациями бытового общения ✓ понимать события, определять их участников, место и время действия ✓ выделять и классифицировать положительные и отрицательные стороны описываемых событий и предметов, достоинства и недостатки, характеризующие людей
	<p>Коммуникативные компетенции на продуктивном уровне:</p> <ul style="list-style-type: none"> ✓ рассказывать, описывать, отвечая на вопросы «кто? что? где? когда? почему, с какой целью?», используя минимум деталей + представлять излагаемое в виде просто организованной линейной последовательности (монолог) ✓ запрашивать и сообщать информацию в типичных ситуациях бытового общения ✓ высказывать свое отношение к событиям, предметам, людям, сопровождая его необходимым для понимания объяснением
	<p>Письменный текст</p> <p>Тип ПТ: эпистолярный (открытка), повествовательный с элементами описания, объяснения и аргументации</p> <p>Формат ПТ: сплошной, несплошной (бланк, формуляр, анкета), смешанный, составной</p>
	<p>Устный текст</p> <p>Форма речи: озвученная письменная речь, устно порождаемая речь</p> <p>Формат УТ: монолог, диалог</p> <p>Носитель УТ: запись, живая речь</p>
	<p>Иконографический документ: картинка, фотография, реклама</p>

школьный этап 9 - 11 классы	В1	Ключевые компетенции: <ul style="list-style-type: none"> • извлекать необходимую для решения поставленной задачи информацию • рассказывать, описывать, отвечая на вопросы «кто? что? где? когда? почему? с какой целью?» + обогащать свою речь необходимыми для большей ясности подробностями и деталями + <i>информировать, отвечая на вопросы «кто? что? где? когда? почему? с какой целью?»</i> • высказывать свое отношение к событиям, предметам, людям, оценивая их достоинства и недостатки + объяснять, что служит основанием для оценки + <i>рассуждать, используя общеизвестные («чужие») аргументы за/против, но иллюстрируя их собственными примерами.</i>
		Коммуникативные компетенции на рецептивном уровне: <ul style="list-style-type: none"> ✓ понимать запрашиваемую информацию, связанную с ситуациями бытового и <i>полуофициального</i> общения ✓ понимать события, определять их участников, место и время действия + классифицировать детали по степени важности + <i>отделять основную информацию от второстепенной</i> ✓ выделять и классифицировать достоинства и недостатки, характеризующие описываемые события, предметы, людей + выявлять отношение к ним автора + <i>классифицировать аргументы за/против, выраженные в простой эксплицитной форме</i>
		Коммуникативные компетенции на продуктивном уровне: <ul style="list-style-type: none"> ✓ рассказывать, описывать, <i>информировать</i>, представляя излагаемое в виде структурированной монологической речи ✓ запрашивать и сообщать информацию в ситуациях бытового общения широкого спектра + <i>учитывать основные социо-культурные параметры общения</i> ✓ высказывать свое отношение к событиям, предметам, людям, сопровождая его объяснением и <i>простой аргументацией</i> как собственной, так и иной позиции
		Письменный текст Тип ПТ: эпистолярный (открытка), повествовательный с элементами описания, объяснения и аргументации, информативный Формат ПТ: сплошной, несплошной (бланк, формуляр, анкета, график), смешанный, составной
		Устный текст Форма речи: озвученная письменная речь, устно порождаемая речь Формат УТ: монолог, диалог Носитель УТ: запись
		Иконографический документ: картинка, фотография, реклама, инфографика

3. Коммуникативное тестирование: формулировка заданий, речевая техника, языковой материал (уровни сложности A1+, A2, B1)

3.1. Уровень сложности A1+ (школьный этап). Учащиеся 5-6 классов должны эффективно решать коммуникативные задачи¹ следующего типа:

Рецептивная речевая деятельность

Коммуникативная задача	Речевая (дискурсивная) техника	Форма	
		Устная	Письменная
Определить тему и тип текста для эффективного прогнозирования своей дальнейшей работы с ним	Ориентировочное / ознакомительное чтение/слушание	Современный аутентичный документ (длительностью до 1 минуты), представляющий собой диалог, короткое информационное сообщение, рекламное сообщение	Современный аутентичный текст (объемом 200-300 слов) в основном информативного характера (документного и эпистолярного типов (формуляры, анкеты, рекламные проспекты, программы телепередач, открытки, записки, короткие письма)
Определить выполняемую коммуникативную задачу, внимательно изучив вопросник	Полное/изучающее чтение/слушание		
Извлечь из текста информацию, необходимую для решения поставленных коммуникативных задач	Селективное/поисковое чтение/слушание		

Продуктивная речевая деятельность

Коммуникативная задача	Речевая (дискурсивная) техника	Форма	
		Устная	Письменная
Представиться, представить кого-то, поделиться с аудиторией личным или чужим опытом	Информирование, повествование, описание	Монологическое высказывание в ходе короткого интервью, сообщения	Заполненный формуляр, бланк, короткая открытка, элемент письма
Высказать своё мнение по поводу предложенной темы, обосновать его, выделяя основные аргументы «за и против»	Информирование, объяснение, элементы аргументации	Короткое монологическое высказывание в ходе обсуждения, беседы, интервью, устного экзамена	Короткое письмо (его аргументативный элемент)
Получить необходимую для реализации коммуникативного намерения (в бытовых ситуациях повседневной жизни) информацию	Запрос информации, объяснение	Участие в диалогическом общении дружеского и полуофициального типа	Короткое дружеское письмо

3.2. Уровень сложности A2 (школьный этап). Учащиеся 7-8 классов должны эффективно решать коммуникативные задачи следующего типа:

¹ Жирным шрифтом выделено то новое, что появляется на данном уровне по сравнению с предыдущим уровнем сложности.

Рецептивная речевая деятельность

Коммуникативная задача	Речевая (дискурсивная) техника	Форма	
		Устная	Письменная
Определить тему и тип текста для эффективного прогнозирования своей дальнейшей работы с ним	Ориентировочное/ознакомительное чтение/слушание	Современный аутентичный документ (длительностью до 2 минут), представляющий собой отрывок радио- или телепередачи (репортаж, интервью, тематические и новостные передачи, отрывки документальных и художественных фильмов)	Современный аутентичный текст (объемом 200-400 слов) в основном описательного, повествовательного , частично информативного с элементами объяснения, аргументации (отрывки художественных произведений, репортажей, публицистических статей, научно-популярных статей, иконографический текст)
Определить выполняемую коммуникативную задачу, внимательно изучив вопросник	Полное/изучающее чтение/слушание		
Извлечь из текста информацию, необходимую для решения поставленных коммуникативных задач	Селективное/поисковое чтение/слушание		
Выделить из текста основную информацию, касающуюся развития сюжета, характеристики описываемых событий, предметов, людей			
Определить достоинства и недостатки описываемых событий, предметов, людей			
Подготовить план текста для переформулирования содержащейся в нем информации	Полное или изучающее чтение/слушание		

Продуктивная речевая деятельность

Коммуникативная задача	Речевая (дискурсивная) техника	Форма	
		Устная	Письменная
Поделиться с аудиторией личным или чужим опытом, вкусами, привычками	Повествование, описание, информирование, объяснение	Короткое монологическое высказывание в ходе обсуждения, беседы, дискуссии , интервью	Элемент письма
Передать краткое содержание прочитанной статьи/книги, прослушанного выступления, просмотренного фильма и т.д.	Информирование, повествование с элементами описания	Короткое монологическое высказывание в ходе обсуждения, беседы, интервью, устного экзамена, семинарского занятия	Элемент письма
Выразить своё отношение к	Объяснение, элементы	Элемент выступления	Элемент письма

прочитанной книге, просмотренному фильму и т.д.	рассуждения (аргументации)		
Описать изображение предметов, людей	Комментирование графической информации	Элемент выступления, доклада	Элемент письма
Получить и сообщить необходимую для реализации коммуникативного намерения информацию	Запрос информации, объяснение	Участие в диалогическом общении дружеского и полуофициального типа	Дружеское письмо
Обеспечивать общение в ситуациях повседневной жизни	Адекватное речевое поведение в заданных ситуациях, поддержание разговора (обмен репликами стимулирующего / реагирующего характера)	Участие в ситуативном диалоге дружеского и полуофициального типа (собеседование, интервью)	Письмо - приглашение, письмо-отказ/ согласие на полученное приглашение

3.3. Уровень сложности В1. Учащиеся 9-11 классов (**школьный этап**) должны эффективно решать коммуникативные задачи следующего типа:

Рецептивная речевая деятельность

Коммуникативная задача	Речевая (дискурсивная) техника	Форма	
		Устная	Письменная
Определить тему и тип текста для эффективного прогнозирования своей дальнейшей работы с ним	Ориентировочное/ознакомительное чтение/слушание	Современный аутентичный документ (длительностью 3-4 минуты), представляющий собой отрывок радио- или телепередачи (интервью, беседа, дискуссия, дебаты, ток-шоу , тематические и новостные передачи)	Современный аутентичный текст (объемом 600-800 слов) в основном описательного, повествовательного с элементами аргументации, а также информативного, экспикативного типов (репортажи, аналитические и публицистические статьи, научно-популярные статьи, отрывки художественных произведений); иконографический текст
Определить выполняемую коммуникативную задачу, внимательно изучив вопросник	Полное/изучающее чтение/слушание		
Извлечь из текста информацию, необходимую для решения поставленных коммуникативных задач	Селективное/поисковое чтение/слушание		
Выделить из текста основную информацию и абстрагироваться от второстепенной			
Подготовить план текста для переформулирования содержащейся в нем информации	Полное/изучающее чтение/слушание		

Продуктивная речевая деятельность

Коммуникативная задача	Речевая (дискурсивная) техника	Форма	
		Устная	Письменная
Поделиться с аудиторией личным или чужим опытом, вкусами, привычками	Повествование, описание, информирование, объяснение	Структурированное монологическое высказывание в ходе обсуждения, беседы, дискуссии, интервью	Элемент статьи , письма, эссе
Передать краткое содержание прочитанной статьи/книги, прослушанного выступления, просмотренного фильма и т.д.	Информирование повествование с элементами описания	Структурированное монологическое высказывание в ходе обсуждения, беседы, интервью, устного экзамена, семинарского занятия	Элемент статьи , письма
Выразить своё отношение к прочитанной статье/книге, прослушанному выступлению, просмотренному фильму и т.д.	Объяснение, элементы рассуждения (аргументации)	Элемент доклада, выступления, презентации	Письмо, элемент статьи
Проводя интервью в качестве журналиста, социолога, ведущего на радио или телевидении, расспросить приглашённого о нём самом, о его вкусах, пристрастиях, жизненной позиции, принципах, страхах, о его прошлом и планах на будущее	Запрос информации/ информирование, объяснение	Участие в интервью в качестве ведущего	Статья, интервью, элемент репортажа, библиографическая справка
Участвуя в интервью в качестве приглашённого, ответить на все приведённые выше вопросы	Информативный ответ, объяснение, повествование, элементы рассуждения	Участие в интервью в качестве приглашённого	Статья или её элемент, библиографическая справка, воспоминания
Получить и сообщить необходимую для реализации коммуникативного намерения информацию	Запрос информации, объяснение	Участие в диалогическом общении дружеского и полуофициального типа	Дружеское письмо
Обеспечивать общение в ситуациях повседневной жизни	Адекватное речевое поведение в заданных ситуациях, поддержание разговора (обмен репликами)	Участие в ситуативном диалоге дружеского и полуофициального типа (собеседование, интервью)	Письмо-приглашение, письмо-отказ/согласие на полученное приглашение

	стимулирующего/ реагирующего характера)		
--	---	--	--

4. Принципы составления олимпиадных заданий и формирования комплектов олимпиадных заданий для школьного этапа

Для подготовки заданий олимпиады рекомендуется использовать тестовую методику. Тест это комплекс заданий, подготовленный в соответствии с определенными требованиями. Тестовым заданием называется минимальная составляющая единица теста, которая вербально сформулирована и на которую испытуемый должен дать вербальный ответ того или иного типа.

Каждое тестовое задание создает для тестируемого некоторую лингвистическую или экстралингвистическую ситуацию, которую можно назвать ситуацией тестового испытания. Текст задания определяет для испытуемого направление поиска информации, ее объем и качество, иначе говоря, задает стратегию обработки содержащейся в документе-основе (устный или письменный текст, картинка, график и пр.) информации. Тестовые задания могут быть следующего типа:

- ✓ множественный выбор: выбор среди вариантов, один из которых является правильным, а остальные (в количестве двух или трех) – отвлекающими (дистракторы);
- ✓ альтернативный выбор (правильно/неправильно/в тексте не сказано);
- ✓ перекрестный выбор (из двух списков единиц подобрать пары по тем или иным предложенным признакам; списки содержат разное количество единиц);
- ✓ упорядочение (составить связный текст из разрозненных предложений или абзацев; восстановить последовательность событий, представленных в произвольном порядке);
- ✓ трансформация, замена, подстановка (при проверке лексико-грамматических навыков);
- ✓ завершение высказывания (нахождение недостающего компонента);
- ✓ ответы на вопросы закрытого и открытого типа;
- ✓ внутриязыковое перефразирование (относится к наиболее продуктивным типам заданий, требует от составителя четкой формулировки задания);
- ✓ клоуз-процедура или клоуз-тест (заполнение допущенных в тексте пробелов словами, артиклями и т.д.).

Множественный выбор, альтернативный выбор, перекрестный выбор и упорядочение относятся к тестам избирательного типа, все остальные содержат задания, предполагающие свободно конструируемые ответы.

4.1. Задания избирательного типа

При их подготовке важно учитывать целый ряд требований.

4.1.1. Формулировка задания

- Задание должно быть сформулировано в полном соответствии с целью тестирования.
- Задание должно содержать только один вопрос.
- Формулировка задания должна быть законченной, что обеспечит ему однозначность понимания и выполнения.

- Формулировка задания должна быть простой и однозначной: проверке подлежит понимание явления, находящегося вне формулировки самого задания.
- Задания не должны пересекаться: выполнение одного не должно зависеть от выполнения другого.
- Формулируя задания, следует, по возможности, употреблять:
 - нейтральную лексику;
 - простой синтаксис;
 - короткие, но обязательно законченные формы инструкций;
 - утвердительные конструкции;
 - имена объектов, а не ссылки на них в виде, например, местоимений.

4.1.2. Формулировка вариантов ответа

Количество дистракторов (вариантов неправильных ответов) должно быть не менее двух, оптимальное количество – правильный ответ + три дистрактора.

Предлагаемые варианты должны удовлетворять требованиям

- (1) лингвистической правильности (все варианты должны иметь правильную языковую форму);
- (2) тематической включенности (все варианты должны соответствовать предлагаемой теме);
- (3) лингвистической доступности (языковые средства, используемые в формулировке, должны соответствовать контролируемому уровню языковой сложности);
- (4) синтаксического параллелизма (все варианты должны иметь единообразное синтаксическое оформление);
- (5) количественной уравновешенности (количество слов не должно существенно отличаться);
- (6) качественной уравновешенности (одинаковая точность или полнота формулировки для всех вариантов);
- (7) гипотетической избираемости (дистракторы не должны быть абсурдными или явно ложными);
- (8) различимости (все варианты должны быть легко различимы между собой как по форме, так и по содержанию);
- (9) автосемантической (все варианты должны быть понятны независимо друг от друга и не содержать дословного повтора текста);
- (10) локальной независимости (не содержать подсказки к другим заданиям и/или не зависеть от них).

4.1.3. Процедура подсчета баллов, как правило, проста и очевидна: за каждый правильно выбранный ответ дается 1 балл. Именно на этом основании часто делаются выводы об объективности такого рода тестирования. На самом деле объективность получаемых результатов обеспечивается тщательным подбором дистракторов и предварительной апробацией теста.

4.2. Задания, предполагающие свободно конструируемые ответы.

К ним относятся:

- ✓ ответы на вопросы закрытого (краткий ответ) и открытого (развернутый ответ) типа;
- ✓ внутриязыковое перефразирование (относится к наиболее продуктивным типам заданий, требует от составителя четкой формулировки задания).

Задания этого типа используются, наряду с заданиями избирательного типа, при составлении вопросников для проверки коммуникативной компетенции на рецептивном уровне: это понимание устных и письменных текстов.

При подготовке **заданий со свободно конструируемыми ответами**, основным требованием является четкость и однозначность формулировки задания. Желательно указать в задании количество баллов, которое дается за правильный ответ. Как правило, оно соответствует количеству информативных составляющих ожидаемого ответа. В случае учета лингвистической составляющей количество баллов надо увеличить, указав это в задании. Следует помнить, что система оценивания самым непосредственным образом связана с заданием, и тестируемый должен ее хорошо понимать.

4.2.1. Задания, требующие краткий ответ

Выполняя задание закрытого типа тестируемый должен дать краткий ответ. Формулировка задания должна нацеливать на поиск конкретной информации. Ключевыми словами в таких заданиях будут: *relever, dégager, retrouver*, вопросительные слова *quand? où? qui? quoi? de quelle manière?*. Можно, а в ряде случаев и нужно, уточнять ее локализацию в тексте, отсылать к ее источнику.

Например, вопрос **Quels problèmes ont les collégiens qui préparent leur brevet?** не удовлетворяет указанным выше требованиям: он не содержит ориентиров для поиска информации. Переформулируем его, чтобы сделать поисковым: **Relever 2 problèmes dont il s'agit dans le 3^e paragraphe. 2 points**

Другой пример: вместо вопроса **Pourquoi les parents d'élèves sont-ils mécontents?** для получения краткого ответа лучше предложить формулировку **Selon le proviseur, les parents d'élèves sont mécontents pour 3 raisons essentielles. Lesquelles? 3 points**

При проверке кратких ответов оцениванию подлежит правильность выбранной информации. Порядок представления запрошенных *problèmes* или *raisons* значения не имеет и на оценку не влияет. Орфографические ошибки не снижают оценки.

4.2.2. Задания с развернутым ответом

Выполняя задание открытого типа тестируемый должен дать развернутый ответ. Например: **задание** *Les jeux vidéo ont 3 conséquences potentiellement négatives sur les résultats scolaires des élèves. Reformulez-les avec vos propres mots (ne pas dépasser 15 mots en rédigeant chaque conséquence)*. 6 points (contenu - 3 points, correction linguistique - 3 points)

Ключи (обычно дается несколько формулировок каждого ответа):

- ✓ le travail à l'école a moins d'importance (7 mots)
- ✓ le temps de leur travail scolaire à la maison diminue (10 mots)
- ✓ les élèves veulent que leurs efforts soient immédiatement récompensés (10 mots)

Следует помнить, что в этом случае ответы, даваемые в ключах, рассматриваются как варианты возможного ответа, поскольку ответы тестируемых содержат их собственные формулировки. Оценивается смысловая правильность ответа и грамотность его лингвистического оформления. Снизить оценку можно только за полный повтор текста или за превышение количества слов.

4.2.3. Принципы оценивания развернутого ответа

В данном случае существует два возможных подхода к оцениванию:

- Оценке подлежит только информативный компонент ответа. В том случае, когда в ходе проверки имеет место адекватное смысловое декодирование сообщения, языковые ошибки не учитываются. В приведенном примере из 4.2.2. – это 3 балла.
- Оценке подлежит не только информативный компонент ответа, но и качество языковой реализации. В этом случае следует указать количество баллов за языковую грамотность.

Таким образом, ориентируясь на указанные в задании баллы участники смогут: определять объем запрашиваемой информации, чем облегчат себе ее поиск в тексте; классифицировать вопросы на простые и сложные, что позволит им выбрать оптимальную стратегию обработки текста а также разумно относиться к возможным языковым ошибкам.

4.3. Основные принципы отбора материала для тестирования

Рекомендуется использовать современные, аутентичные тексты (информативно-экспликативного и аргументативного типа), которые представляют собой реализацию стандартного стиля, употребляемого во французских средствах массовой информации и в современной литературе для детей и юношества. Рекомендуемые форматы текстов: сплошные (предложения, объединенные в абзацы, главы и т.д.), несплошные (список, таблица, график, схема), смешанные (сплошной + картинка или несплошной текст) и составные (подборка текстов для решения проверяемой коммуникативной задачи).

Тематика используемого текстового материала связана с образованием, выбором профессии и жизнью молодого поколения, а дискурсивные и прагматические параметры – с актуальной социокультурной ситуацией Франции, поэтому их адекватное понимание требует от участников олимпиады владения социокультурной и социолингвистической компетенциями на проверяемом уровне сложности.

Проверка социокультурной компетенции осуществляется через тексты и предполагает адекватную интерпретацию содержания, формы, стиля, тональности текстов.

В ходе пред-тестовой обработки в текстах допускаются сокращения, не приводящие к искажению общего смысла. Желательно отбирать тексты, имеющие опоры, необходимые для применения ознакомительной и селективной стратегий чтения/слушания: заголовков, библиографическая справка, сбалансированное членение на абзацы, небольшое резюме в письменном тексте, название передачи, ее тема и характер, имена, профессиональный и социальный статус участников в устном тексте. Языковая сложность текстов (они могут содержать, в зависимости от уровня сложности, от 6% до 3% лексических единиц, требующих специального пояснения или перевода) соответствует выбранному уровню сложности, а интеллектуальная сложность предложенных для решения экстралингвистических задач – возрасту и жизненному опыту участников олимпиады.

К факторам, делающим текст неприемлемым для выбора, следует отнести:

- тематический: война, смерть, расовая и религиозная нетерпимость;
- возрастной: тема не вписывается в круг интересов и жизненного опыта той возрастной группы, на которую ориентирован тест;
- социо-культурный: в тексте слишком много специфичной социо-культурной информации, которой не владеют тестируемые;
- лингвистический: слишком высокий уровень языковой сложности (лексика + синтаксис).

5. Методические рекомендации по составлению конкурсных заданий, по их проведению и по методике оценивания выполненных олимпиадных заданий

Для каждого конкурса четко и по возможности просто формулируется задание, указывается время на выполнение, определяется количество баллов (как общее, так и за каждое задание) и процедура проведения. Оценивание устной и письменной речи проводится по специально разработанным критериям. На региональном и заключительном этапах каждый конкурс оценивается в 20-30 баллов, таким образом, итоговое количество баллов – 100-140.

На школьном этапе олимпиады не надо проводить компьютерной обработки полученных результатов, нет также необходимости и возможности строго соблюдать анонимность участников. Однако не следует забывать о том, что оба эти параметра станут актуальными на региональном и заключительном этапах.

Умение работать с листами заданий, планировать свое время, учитывая, что ответы должны быть перенесены в специальный бланк под названием «Лист ответов», корректно заполнять регистрационный номер, контролировать время при выполнении творческих

заданий как письменных, так и устных, – все это не приходит само собой. Школьный этап олимпиады может помочь будущим конкурсантам овладеть этой важнейшей ключевой компетенцией. Ее отсутствие, как показывает опыт, может стать существенной помехой на региональном и заключительном этапах олимпиады.

Помня об этом, разработчикам тестовых заданий можно рекомендовать подготовить листы ответов, а экспертам, проводящим конкурсы, объяснить участникам олимпиады правила работы с ними, дать им возможность «попрактиковаться» в их заполнении. Именно поэтому в конкурсные пакеты следует включать не только листы заданий и ключи, но и листы ответов.

5.1. Лексико-грамматический тест (проверка лингвистической и дискурсивной компетенции)

Тестирование лингвистической компетенции рекомендуется проводить на материале слитного оригинального текста. Слова, представляющие трудность для проверяемого уровня сложности, объясняются на французском языке или даются в переводе на русский. Методика тестирования: множественный выбор и клоуз-процедура.

5.1.1. Множественный выбор (QCM). В тексте делаются пропуски (количество устанавливается в зависимости от уровня сложности, возраста, поставленной задачи), для каждого из которых дается 3/4 варианта ответа.

Требования к формулировке вариантов ответа:

- ✓ правильным должен быть только один вариант ответа, дистракторы должны быть доказуемо неверны;
- ✓ дистракторы:
 - должны соответствовать языковой норме;
 - быть выбираемыми в указанной позиции, то есть относиться к одной грамматической или лексической категории;
 - выбираемость каждого дистрактора должна составлять в идеале 25% при четырех вариантах ответа, 33% – при трех вариантах.

Пропуски в тексте, по возможности, распределяются следующим образом:

- детерминативы – 20%;
- местоимения – 20%;
- глаголы (времена и наклонения) – 20%;
- прилагательные и наречия – 20%;
- лексика – 20%.

5.1.2. Клоуз-тестирование. В тексте выбираются пропуски для проверки грамматического или лексического явления одного типа: артикль, предлог, местоимение, глагол (количество устанавливается в зависимости от уровня сложности, возраста, поставленной задачи). Пропуски в тексте рекомендуется делать через каждые 5-9 слов.

Например:

Lisez le texte et complétez-le par un article.

4 points

La semaine dernière, _____ (1) nouvelle voisine a emménagé à notre étage : elle s'appelle madame Styx. Et j'ai tout de suite vu que c'était _____ (2) sorcière.
 _____ (3) lendemain, comme c'étaient les vacances, j'étais toute seule à _____ (4) maison avec Matthieu.

Оптимальными текстами для лексико-грамматического тестирования (глагольный компонент) оказываются, как показывает практика, жанры рассказа, автобиографии, повествования, детективы. Рекомендуется выбирать тексты из современных произведений (вторая половина XX в. – XXI в.).

5.2. Понимание письменных текстов

5.2.1. Отбор текстов

Школьный этап 5-6 классы (A1+). Несколько коротких информативных текстов общим объемом 300-350 слов² (les rubriques : Faits divers, Agenda, Evénements, Annonces, les articles informatifs : brève, filet, écho, les récits : reportage, portrait, article historique)³. Формат текста: сплошной, смешанный.

Школьный этап 7-8 класс (A2). Информативный текст объемом 250-300 + несколько коротких текстов, содержащих оценочный компонент, общим объемом 250-300 слов (les rubriques: Faits divers, Agenda, Evénements, Annonces, Société, Enseignement, Courrier des lecteurs, les articles informatifs: brève, filet, écho, les récits: reportage, portrait, article historique, la parole extérieure: lettres). Формат текста: сплошной, смешанный, составной.

Школьный этап 9-11 класс (B1). Информативный текст объемом 450-550 слов (les rubriques : Société, Enseignement, France, Environnement, Science, Economie, Sport, les articles informatifs :écho, les récits : reportage, portrait, article historique, la parole extérieure : communiqué). Формат текста: сплошной, смешанный.

5.2.2. Основные виды заданий

Виды заданий ⁴	A1+	A2	B1
Перекрестный выбор: 1) выбрать из списка заголовков к каждому: а) тексту, б) абзацу; 2) обосновать свой выбор: а) цитатой из текста, б) сформулировав ответ своими словами. <i>NB! Заголовков должно быть предложено больше, чем текстов или абзацев: 1-2 лишних заголовка выполняют отвлекающую функцию.</i>	1	1, 2 а	2 а,б
Альтернативный выбор: в списке высказываний (3-7), перефразирующих текстовую информацию, указать 1) правильные/ложные/ 2) правильные/ложные/в тексте не содержащиеся	1 (3-4 утв.)	1, 2 (4-5 утв.)	2 (5-6 утв.)

² Слова, представляющие трудность (3-4% от общего количества слов), снабжаются объяснением на французском языке или переводом.

³ Подробнее см. учебник « *Le français en perspective, X* », с.111-113 (Просвещение, 2014).

⁴ Требования, которым должны отвечать формулировки ответов, указаны выше в 7.1.

<i>NB! Высказывания формулируются в утвердительной форме (не использовать отрицательную и вопросительную формы). Они могут различаться по количеству слов.</i>			
Тест множественного выбора: 1) цель автора; 2) адресат текста; 3) основная информация; 4) виды основной информации; 5) основная/второстепенная информация; 6) причинно-следственные связи и отношения <i>NB! Правильный вариант должен совпадать с текстом только по смыслу, а не в выборе лексико-синтаксических средств. Напротив, в дистракторах рекомендуется использовать слова, взятые из текста, но для выражения совсем других мыслей.</i>	1-3	1- 4	1-5
Задания, требующие краткий ответ: 1) найти в тексте причины, аргументы, мнения, используемые критерии, источники и т.д.; 2) классифицировать: а) мнения (положительные/ отрицательные); б) аргументы (за и против)	1	1	1, 2a
Задания, требующие развернутый ответ (15-30 слов): 1) основная мысль абзаца, текста (в виде заголовка, шапки, резюме и т.д.); 2) объяснение (с опорой на текст): а) значение слова или выражения; б) социо-культурной реалии; 3) присоединиться к одному из указанных в тексте мнений и объяснить почему	-	-	1, 2a

5.3. Понимание устного текста

5.3.1. Отбор текстов.

Школьный этап 5-6 классы (A1+). Несколько коротких информативных текстов общим звучанием до 2 минут (можно рекомендовать записи RFI «journal en français facile», début du journal «les titres de l'actualité», rubrique: Langue Française [<http://www.rfi.fr>]).

Школьный этап 7-8 классы (A2). Короткий информативный текст общим звучанием до 2,5 минут (можно рекомендовать записи RFI «journal en français facile», une actualité française, rubrique: Langue Française [<http://www.rfi.fr>]).

Школьный этап 9-11 классы (B1). Небольшое интервью или отрывок из радио-интервью общим звучанием до 3 минут. Les rubriques: Société, Enseignement, France, Environnement, Science, Economie, Sport (можно рекомендовать записи RFI, France Culture, France Inter).

5.3.2. Основные виды заданий

Виды заданий ⁵	A1+	A2	B1
Альтернативный выбор: в списке высказываний (3-6),	1	1	1, 2

⁵ Требования, которым должны отвечать формулировки ответов, указаны выше в 5.1.

<p>перефразирующих текстовую информацию, указать:</p> <p>1) правильные/ложные;</p> <p>2) правильные/ложные/ в тексте не содержащиеся.</p> <p>NB! Высказывания формулируются в утвердительной форме (не использовать отрицательную и вопросительную формы). Они могут различаться по количеству слов.</p>	(3-4 утв.)	(4-5 утв.)	(4-6 утв.)
<p>Тест множественного выбора:</p> <p>1) название передачи/радио;</p> <p>2) вид передачи;</p> <p>3) адресат передачи;</p> <p>4) цель передачи;</p> <p>5) участники передачи;</p> <p>6) время передачи;</p> <p>7) основная информация;</p> <p>8) виды основной информации;</p> <p>9) основная/второстепенная информация;</p> <p>10) причинно-следственные связи и отношения.</p>	1-6, 7	1-6, 7, 8	1-6, 7, 8
<p>Задания, требующие краткий ответ:</p> <p>1) информация о приглашенном/ведущем;</p> <p>2) найти в тексте причины, аргументы, мнения, используемые критерии, источники и т.д.;</p> <p>3) классифицировать:</p> <p>а) мнения (положительные /отрицательные);</p> <p>б) аргументы (за и против).</p>	1	1, 2	1, 2, 3а

5.4. Проверка речевых умений на продуктивном уровне

Разрабатывая задания для проверки **речевых умений на продуктивном уровне**, следует помнить, что в условиях решения проблемных задач речь (как устная, так и письменная) протекает по модели ориентировочно-исследовательской деятельности. Иначе говоря, речевое порождение ставит говорящего/пишущего перед необходимостью искать оптимальные дискурсивные стратегии для решения поставленной невербальной задачи.

Для этого ему необходимо понимать характер своих взаимоотношений с адресатом, представлять себе ту роль, которую предстоит исполнить, локализовать момент порождения на временной оси, связав его как с прошлым, так и с будущим. Формулировка задачи должна содержать необходимые «правила игры», в случае написания письма, например, следует уточнить следующую информацию:

- ✓ личность того, от чьего лица кандидат должен составить текст письма;
- ✓ личность адресата, на конкретный запрос которого реагирует автор письма;
- ✓ локализация момента написания письма по отношению к предшествующим и последующим событиям;
- ✓ возможность выбора: подтвердить/не подтвердить сделанное предложение;
- ✓ объём письма.

Таким образом, коммуникативная задача, сформулированная в задании обеспечивает:

- **обучаемому** возможность спланировать свою речевую продукцию в соответствии с поставленной задачей и с заложенными в задании критериями оценки;

- **преподавателю** возможность разработать четкие и объективные критерии оценивания;
- **всем участникам учебного процесса** четкость и понятность правил аттестации.

Одним из обязательных условий эффективной проверки становится, таким образом, четкое понимание обучаемыми применяемой шкалы оценивания для чего она не только заранее доводится до их сведения, но и обсуждается с ними. Тем самым обеспечивается ориентация учебного процесса на развитие самостоятельности и ответственности учащегося за результаты своей деятельности.

В целом оценка за продуктивную речевую деятельность складывается из двух равновеликих по баллам блоков: дискурсивная техника (50%) и языковая правильность (50%).

Конкретные формулировки заданий и связанные с ними критерии оценивания представлены в вариантах заданий, которые даны ниже.

5.5. Конкурс письменной речи

Рассмотрим, как соотносятся между собой формулировка задания и критерии оценивания, разработанные для проведения конкурса письменной речи.

5.5.1. Вариант задания для учащихся 7-8 классов

Конкурс письменной речи (A2)

Лист заданий

Durée de l'épreuve : 1 heure

Note sur 25

Consigne : Voici le début de la lettre dont il s'agit de rédiger une suite en 80-100 mots.

Ma chère Lucie,

Je n'ai pas beaucoup de temps pour t'écrire parce que je suis à la gare et que le train s'en va dans trois minutes... Est-ce que je t'ai parlé de ce concours d'histoire organisé par la ville pour les classes de collèges?

Consignes d'écriture

Pour rédiger la lettre, je tiens compte des conseils suivants:

- J'écris à la première personne et je respecte la forme d'une lettre.*
- Je m'adresse à un destinataire dont on comprend le rôle/le statut.*
- Je tiens compte des informations fournies par le début de la lettre.*
- Je décris les circonstances de l'événement: je donne plus d'informations sur le concours, j'explique pourquoi j'y participe, ect.)*
- Je décris mes réactions et sentiments.*
- Je peux dans ma lettre alterner description, narration ou information.*
- Je signe ma lettre par «Dominique», prénom qu'on donne aux filles et aux garçons.*
- Je rédige un texte de 80-100 mots.*

5.5.2. Критерии оценивания

Конкурс письменной речи (A2)

Критерии оценивания письменного ответа: завершение неформального письма, рассказывающего о событии

Решение коммуникативной задачи	13 баллов
<ul style="list-style-type: none"> Выполнение требований, сформулированных в задании <p>Тип текста (неформальное письмо), указанное количество слов (80-100 слов), расположение текста на странице, подпись</p>	2
<ul style="list-style-type: none"> Соблюдение социолингвистических параметров речи <p>Учитывает ситуацию и получателя сообщения, оформляет текст в соответствии с предложенными обстоятельствами</p>	2
<ul style="list-style-type: none"> Информация о событии, которое заявлено в начале письма <p>Может локализовать событие во времени и пространстве, отвечая на вопросы <i>Qui ? Quoi ? Où ? Quand ? Comment ? Pourquoi ?</i>, охарактеризовать участие в нем автора письма</p>	5
<ul style="list-style-type: none"> Завершение рассказа о событии, которое заявлено в начале письма <p>Может сообщить новые правдоподобные детали, свои мысли и чувства, связать свой рассказ с предшествующим текстом</p>	4
Языковая компетенция	12 баллов
<ul style="list-style-type: none"> Морфо-синтаксис <p>Правильно употребляет глагольные времена и наклонения, местоимения, детерминативы, наиболее употребляемые коннекторы и т.д.</p>	3
<ul style="list-style-type: none"> Владение письменной фразой <p>Правильно строит простые и сложные фразы. Владеет синтаксической вариативностью на фразовом уровне</p>	2
<p>Лексика</p> <ul style="list-style-type: none"> Владеет лексическим запасом, позволяющим высказаться по предложенной теме. Допустимо незначительное количество ошибок в выборе слов, если это не затрудняет понимания текста (4% от заданного объема) 	5
<ul style="list-style-type: none"> Орфография <p>Владеет лексической и грамматической (основные виды согласований) орфографией.</p> <p>Владеет основными правилами французской пунктуации, допуская некоторые несущественные ошибки, связанные с влиянием родного языка</p>	2

5.5.3. Соотношение компонентов задания и критериев оценивания

Таблица дает представление о степени взаимодействия критериев, разработанных для оценивания коммуникативной компетенции, и требований, указанных в задании.

Consignes d'écriture	Критерии
<ul style="list-style-type: none"> • <i>J'écris à la première personne et je respecte la forme d'une lettre</i> • <i>Je signe ma lettre par «Dominique», prénom qu'on donne aux filles et aux garçons</i> • <i>Je rédige un texte de 80-100 mots</i> 	<ul style="list-style-type: none"> • Выполнение требований, сформулированных в задании Тип текста (неформальное письмо), указанное количество слов (80-100 слов), расположение текста на странице, подпись
<ul style="list-style-type: none"> • <i>Je tiens compte des informations fournies par le début de la lettre</i> • <i>Je m'adresse à un destinataire dont on comprend le rôle/le statut</i> 	<ul style="list-style-type: none"> • Соблюдение социолингвистических параметров речи Учитывает ситуацию и получателя сообщения, оформляет текст в соответствии с предложенными обстоятельствами
<ul style="list-style-type: none"> • <i>Je décris les circonstances de l'événement: je donne plus d'informations sur le concours, j'explique pourquoi j'y participe, ect.)</i> 	<ul style="list-style-type: none"> • Информация о событии, которое заявлено в начале письма Может локализовать событие во времени и пространстве, отвечая на вопросы <i>Qui ? Quoi ? Où ? Quand ? Comment ? Pourquoi ?</i>, охарактеризовать участие в нем автора письма
<ul style="list-style-type: none"> • <i>Je décris mes réactions et sentiments</i> • <i>Je peux dans ma lettre alterner description, narration ou information</i> 	<ul style="list-style-type: none"> • Завершение рассказа о событии, которое заявлено в начале письма Может сообщить новые правдоподобные детали, свои мысли, связать свой рассказ с предшествующим текстом

5.5.4. Проверка письменных работ

Проверка письменных работ включает следующие этапы:

- 1) фронтальная проверка одной (случайно выбранной и отскерокопированной для всех членов жюри) работы;
- 2) обсуждение выставленных оценок с целью выработки сбалансированной модели проверки;
- 3) индивидуальная проверка работ: каждая работа проверяется в обязательном порядке двумя членами жюри (никаких пометок на работах не допускается). В случае расхождения выставленных ими оценок в 4-5 баллов, назначается еще одна проверка, «спорные» работы проверяются и обсуждаются коллективно.

5.6. Конкурс устной речи

5.6.1. Вариант задания на продуцирование устной речи для 9-11 классов

Конкурс устной речи (B1)

Préparation : 10 minutes

Durée de l'épreuve : 10 minutes

Note sur 25

Consigne : Tirez au sort une photo. Cette photo figure sur la couverture d'un magazine. Imaginez le genre de ce magazine, son titre, sa périodicité, le public auquel il s'adresse, le genre d'articles qu'on y trouve, etc. Présentez votre exposé oral en deux parties. Dans un premier temps, faites une description détaillée du document. Dans un second temps essayez de répondre aux questions suivantes: Pourquoi l'éditeur a-t-il mis cette photo sur la couverture du magazine? Qu'a-t-il voulu suggérer à ses lecteurs? Quel rapport existe-t-il entre la photo et le contenu du magazine?

N'oubliez pas de construire votre exposé, c'est-à-dire l'introduire, puis développer (en deux parties) et ensuite conclure. L'exposé terminé, vous aurez un entretien avec le jury qui vous posera des questions.

**VIVRE
ENSEMBLE**
**LE SONDAGE
DES 7 -10 ANS**



Les nouvelles façons de MANGER

BIO,
SANS GLUTEN,
VÉGÉTARIEN,
SANS LACTOSE,
JEÛNE...

Pour qui?
Pourquoi?



www.caminteresse.fr

en 2011, l'Insolite à votre porte !

LA FÊTE DE LA NATURE

18 au 22 Mai

www.fetedelanature.com



© Culture graphique / El Bouch / Ben Loungr / Photo Belgrand

Fête de la Nature
www.fetedelanature.com

5000 manifestations
partout en France

5.6.2. Критерии оценивания

Конкурс устной речи (B1)

Критерии оценивания устного ответа: описание и интерпретация картинки, фотографии или рекламы в виде устного высказывания.

Монологическая часть		9 баллов
<ul style="list-style-type: none"> • Описывает фотографию, отвечая на вопросы <i>Qui ? Quoi ? Où ? Quand ? Comment ? Pourquoi ?</i> Может, достаточно ясно и четко, описывать факты, события или наблюдения. 		3
<ul style="list-style-type: none"> • Адекватно интерпретирует фотографию, формулирует собственную точку зрения и обосновывает свои мысли Может представить и объяснить свое понимание документа. Формулирует основные мысли комментария достаточно ясно и четко. 		4
<ul style="list-style-type: none"> • Правильно оформляет свое высказывание (introduction, développement, conclusion) Может сформулировать и развить тему своего высказывания, следуя разработанному плану. Логично переходит от одной мысли к другой 		2
Беседа		5 баллов
<ul style="list-style-type: none"> • Реагирует на вопросы и реплики собеседников, вступает в диалог для того, чтобы объяснить свою интерпретацию (дополняет и уточняет обсуждаемую информацию, развивает свои мысли) 		2
<ul style="list-style-type: none"> • Развивает свои мысли, уточняет и защищает высказываемую точку зрения и приводит собственные примеры, принимая во внимание вопросы и замечания собеседников 		3
Языковая компетенция		11 баллов
<ul style="list-style-type: none"> • Морфо-синтаксис. Правильно строит простые фразы и сложные фразы, употребляемые в повседневном общении. Правильно употребляет глагольные времена и наклонения, местоимения, артикли, основные виды согласований, наиболее употребляемые коннекторы. 		4
<ul style="list-style-type: none"> • Лексика. Владеет лексическим запасом, позволяющим высказаться по предложенной теме, умеет использовать перифразы для заполнения ситуативно возникающих лексических лакун. 		4
<ul style="list-style-type: none"> • Фонетика, интонация. Речь фонетически четкая и легко воспринимаемая на слух. Говорит плавно, в среднем темпе, с естественной интонацией. Речь адекватна ситуации порождения, обладая такими параметрами, как адресованность, громкость, экспрессивность 		3

5.6.3. Процедура оценивания устных ответов

Оценивание устной речи включает следующие этапы:

- 1) заполнение протокола каждым членом жюри;
- 2) запись всех этапов устного ответа (монолог + беседа) на диктофон;
- 3) обмен мнениями и выставление сбалансированной оценки; в случае большого расхождения мнений членов жюри принимается решение о прослушивании сделанной записи устного ответа;

4) «спорные» ответы прослушиваются и обсуждаются коллективно.

6. Перечень необходимого материально-технического обеспечения для выполнения олимпиадных заданий

6.1. Требования к тиражированию материалов

Олимпиадные задания, выдаваемые конкурсантам качественно размножаются на листах формата А4 (уменьшение полученного оригинала не допускается) с использованием только одной стороны листа (оборот страницы не использовать). Для получения качественного оригинала на компьютере необходимо установить французский шрифт. В противном случае французские буквы с диакритическими знаками будут замещены на кириллицу. Обратит особое внимание на качество копий, раздаваемых детям, они должны соответствовать требованиям СанПиНов.

Аудиозапись устного текста должна быть размножена в зависимости от количества аудиторий, выделяемых для проведения конкурса «Понимание устного текста».

6.2. Требования к формированию комплекта олимпиадных заданий

Для каждого конкурса методическая комиссия готовит, а оргкомитет размножает полный комплект материалов, который включает:

для участников:

- **Лист заданий** и **Лист ответов** для конкурсов «Лексико-грамматический тест», «Конкурс понимания письменного текста» и «Конкурс понимания устного текста».
- **Лист заданий** и **документ-основу** для конкурсов «Конкурс письменной речи» и «Конкурс устной речи».

для членов жюри:

- **Ключи** для конкурсов «Лексико-грамматический тест», «Конкурс понимания письменного текста» и «Конкурс понимания устного текста».
- **Аудиозапись** (сценарий прослушивания, паузы для выполнения заданий, звучащий текст, повторенный необходимое количество раз).
- **Транскрипция** устного текста.
- **Критерии** и протоколы оценивания для проведения «Конкурса письменной речи» и «Конкурса устной речи».

для членов оргкомитета:

- Правила проведения каждого конкурса.
- Методические рекомендации.

6.3. Требования к оснащению рабочего места участника олимпиады

На каждом из 5 конкурсов каждый участник работает за отдельным столом/партой. На столе ручка (синие или черные чернила, но у всех одинаковые), бутылка воды (0,5 мл), бумажные салфетки, лист чистой бумаги для заметок.

6.4. Требования к аудиториям, являющимся местом проведения олимпиады

6.4.1. Для проведения 3 письменных конкурсов (лексико-грамматический тест, понимание письменных текстов и письменная речь) аудитории могут быть на любое количество посадочных мест при выполнении требования, сформулированного в пункте 8.3; в аудиториях должны быть часы и доска.

6.4.2. Для проведения конкурса «Понимание устного текста»: количество посадочных мест в аудитории не более 30 человек, аудитория оснащена аппаратурой для качественного воспроизведения цифровой записи (магнитофон или компьютер + колонки). Возможно

использование лингафонных кабинетов (если они имеются в достаточном количестве для посадки **всех** участников олимпиады). В аудиториях должны быть часы.

6.4.3. Для проведения конкурса устной речи:

- Одна большая аудитория для ожидания, в ней участники олимпиады ожидают вызова в комнату подготовки. В ней можно предусмотреть показ видео или кинофильма для участников.

- Две небольшие аудитории для подготовки. В них участники олимпиады выбирают задание и сопутствующие материалы и готовят свое устное высказывание. Количество посадочных мест на 15 столов из расчета один стол на одного участника (10-11 человек) + 2–3 стола для представителя Оргкомитета, члена жюри и выкладки используемых материалов.

- ✓ В аудиториях для подготовки должны быть часы для того, чтобы участники олимпиады могли следить за временем.

- ✓ Каждый участник должен быть обеспечен ручкой и чистой бумагой для записи.

- Небольшие аудитории (по количеству созданных жюри) для работы Жюри с участниками олимпиады + столько же диктофонов/компьютеров, обеспечивающих качественную запись речи конкурсантов и экспертов. В каждой из этих аудиторий должны быть часы, вода и стаканы.

6.4.4. Компьютерный класс для обработки результатов каждого конкурса.

6.4.5. Большая аудитория с проектором для показа презентации для коллективного разбора олимпиадных заданий (участники+сопровождающие+жюри).

6.4.6. Аудитории для индивидуального показа работ:

- ✓ одна аудитория для показа листов ответов, которые проверяются по ключам (технические ошибки);

- ✓ одна аудитория, оснащенная аппаратурой, обеспечивающей качественное воспроизведение речи конкурсантов (компьютер + 2 пары наушников) для прослушивания устной речи;

- ✓ одна аудитория для показа письменных работ на требуемой количество посадочных мест.

6.4.7. Одна аудитория для проведения апелляций, оснащенная аппаратурой для аудио или видеозаписи процедуры.

6.4.8. Аудитория для проверки работ членами жюри.

6.4.10. Аудитория для работы жюри с необходимыми техническими средствами (компьютер/ноутбук, принтер, ксерокс).

6.5. Необходимое оборудование для проведения олимпиады

- Компьютеры (воспроизведение речи, работа с иконографическими документами, обсчет результатов по специальным программам).

- Компьютеры или диктофоны (запись речи) по количеству аудиторий, в которых будут работать жюри на конкурсе устной речи.

- Аппаратура для качественного прослушивания аудиозаписи (магнитофоны или компьютеры+колонки по количеству аудиторий, выделенных для конкурса «Понимание устного текста»).

- Аппаратура для проведения коллективного разбора олимпиадных заданий (проектор для показа презентации).

- Аппаратура для аудио или видеозаписи процедуры апелляции.

- Настенные часы в каждую «рабочую» аудиторию.
- Бумага для участников – черновые записи (из расчета 1 лист на каждого участника на каждый конкурс, не менее 2 пачек по 500 листов).
- Бумага для тиражирования олимпиадных заданий, листов ответов, ключей, правил проведения конкурсов (рассчитывается в зависимости от количества участников и экспертов, но не менее 12 пачек по 500 листов).
- Множительная техника для тиражирования олимпиадных заданий, листов ответов, ключей, правил проведения конкурсов из расчета X страниц (Листы заданий и Листы ответов) на каждого участника и X страниц (Правила проведения конкурсов, Ключи, Критерии оценивания и Протоколы оценивания) для жюри. Печать черно-белая.
- Технические средства (ноутбук, принтер, ксерокс) для работы жюри.
- Канцелярские принадлежности для работы жюри (бумага А4, ножницы, ручки, карандаши, ластики, точилка, скрепки, степлер и скрепки к нему, антистеплер, клеящий карандаш, стикеры).
- Аудитории в требуемом количестве (см. выше).

7. Перечень справочных материалов, средств связи и электронно-вычислительной техники, разрешенных к использованию во время олимпиады

Во время выполнения заданий участникам запрещено пользоваться словарями и другими справочными материалами, средствами связи и электронно-вычислительной техники.

Перед входом в аудиторию, в которой проводится письменный конкурс или подготовка к устному конкурсу, участники сдают все имеющиеся у них средства связи и электронно-вычислительной техники.

Нарушение указанных правил приводит к удалению участника олимпиады из аудитории, о чем составляется акт об удалении участника олимпиады.

На основании акта об удалении, участник олимпиады лишается права дальнейшего участия в олимпиаде по французскому языку в текущем году.

8. Критерии и методика оценивания выполненных олимпиадных заданий

8.1. Школьный этап олимпиады по французскому языку содержит три пакета заданий: для обучающихся 5-6 классов (уровень сложности А1+), 7-8 классов (уровень сложности А2) и 9-11 классов (уровень сложности В1). В каждом пакете пять конкурсов.

8.2. Для каждого конкурса разрабатываются три документа: Лист заданий, Лист ответов и Ключи/Критерии оценивания.

8.3. В **Листе заданий** (далее – ЛЗ) указывается проверяемый аспект коммуникативной компетенции, уровень сложности по европейской шкале, время на выполнение заданий, максимальное количество баллов, которое можно получить при успешном выполнении как всех заданий, так и каждого в отдельности, инструкция по выполнению задания. В зависимости от проверяемого аспекта коммуникативной компетенции ЛЗ содержит письменный текст-основу или иконографический документ, а также вопросник с заданиями, которые выполняются участниками.

NB! ЛЗ экспертами не проверяется, он фактически является черновиком. Работая с текстами и вопросниками, включенными в ЛЗ, конкурсанты могут делать в них любые пометки: подчеркивать и отмечать основные мысли, вычеркивать второстепенную информацию, делать разнообразные отметки на полях.

8.4. **Лист ответов** (далее – ЛО) документ, подлежащий проверке, поэтому его заполнение должно быть проведено с максимальной тщательностью. ЛО представляет

собой таблицу, в которой, в зависимости от типа ожидаемого ответа, предусмотрены либо клетки, в которые вставляется выбранная конкурсантом буква, либо «окна» для вписывания слов или фраз, либо разлинованные листы для написания текста.

8.5. **Ключи** и **Критерии оценивания** разрабатываются для преподавателей или экзаменаторов, проверяющих работы.

Ключи, создаваемые для оценивания рецептивной речевой деятельности, представляют собой правильно заполненный лист ответов. Это значительно облегчает работу экспертов.

Для оценивания продуктивной речевой деятельности (как устной, так и письменной) создаются **Критерии оценивания** – документ, который представляет собой таблицу с двумя основными, практически равновеликими по количеству баллов, рубриками: *решение коммуникативной задачи* и *лингвистическая компетенция*. В каждой рубрике указаны конкретные критерии оценивания и количество баллов, предусмотренное за каждый из этих критериев.

8.6. Четыре конкурса проводятся в письменной форме: лексико-грамматический тест, понимание устного текста, понимание письменных текстов, продуцирование письменной речи. Результаты оформляются в виде Листа ответов.

8.7. Каждый Лист ответов проверяется двумя экспертами, которые назначаются методом случайной выборки.

8.8. Листы ответов «Лексико-грамматический тест» и «Понимание устного текста», «Понимание письменных текстов» проверяются по **ключам**, листы ответов «Письменная речь» - по **критериям**.

8.9. Пятый конкурс проводится в устной форме. Ответ участника осуществляется в присутствии двух экспертов, а также записывается на цифровом носителе. Для оценивания используются **критерии**.

8.10. Процедура проверки зависит от вида речевой деятельности и типа задания

Языковая компетенция

Лексико-грамматический тест. Максимальное количество баллов – указать

Множественный выбор (QCM) из списка 3 или 4 дистракторов, заполнение лакун в тексте (клоуз-процедура). Задания на реконструкцию предложений из разрозненных элементов, восстановление фразовой и текстовой связности (упорядочение).

Оценивание строго по ключу, за каждый правильный ответ выставляется указанное в ключах количество баллов, никакие варианты ответов, отличные от ключа не принимаются.

Рецептивные виды речевой деятельности

Понимание устного текста. Максимальное количество баллов – указать

Задания на множественный и альтернативный выбор. Оценивание строго по ключу. За каждый правильный ответ выставляется указанное в ключах количество баллов, никакие варианты ответов, отличные от ключа не принимаются.

Задания, требующие краткий ответ. Оцениванию подлежит только информативный компонент ответа: в ключе через косую черту даны приемлемые варианты ответов.

Задание, требующее развернутый ответ: Оцениванию подлежит как информативный компонент ответа (приемлемые варианты ответов даны через косую черту), так и его языковая правильность.

Понимание письменных текстов. Максимальное количество баллов – указать

Задания на множественный и альтернативный выбор. Оценивание строго по ключу. За каждый правильный ответ выставляется указанное в ключах количество баллов, никакие варианты ответов, отличные от ключа не принимаются.

Задания, требующие краткий ответ. Оцениванию подлежит только информативный компонент ответа: в ключе через косую черту даны приемлемые варианты ответов.

Задания, требующие развернутый ответ: Оцениванию подлежит как информативный компонент ответа (приемлемые варианты ответов даны через косую черту), так и его языковая правильность.

Продуктивные виды речевой деятельности

Для оценивания продуктивной речевой деятельности (как письменной, так и устной) разработаны шкалы оценивания, которые включают два практически равновеликих по баллам блока: решение коммуникативной задачи (50%) и языковая правильность (50%). Каждый блок содержит критерии оценивания с указанием того количества баллов, которые предусмотрены за каждый из них. Для удобства работы экспертов отформатированы протоколы проверки.

Конкурс письменной речи. Максимальное количество баллов – указать

Процедура оценивания **письменных работ** включает следующие этапы:

- ✓ фронтальная проверка одной-двух (случайно выбранных и отсканированных для всех членов жюри) работ;
- ✓ обсуждение выставленных оценок с целью выработки сбалансированной модели проверки;
- ✓ индивидуальная проверка работ: каждая работа проверяется в обязательном порядке двумя членами жюри (никаких пометок на работах, кроме подсчета количества слов, не допускается);
- ✓ в случае расхождения оценок, выставленных экспертами, в 3 и более баллов, назначается еще одна проверка;
- ✓ «спорные» работы проверяются и обсуждаются коллективно.

Конкурс устной речи. Максимальное количество баллов – указать

Процедура оценивания устного ответа включает следующие этапы:

- ✓ заполнение протокола каждым членом жюри;
- ✓ запись всех этапов устного ответа (монолог + беседа) на магнитофон/компьютер;
- ✓ обмен мнениями и выставление сбалансированной оценки;
- ✓ в случае существенного расхождения мнений членов жюри (3 и более баллов) принимается решение о прослушивании сделанной записи устного ответа еще одним экспертом;
- ✓ «спорные» ответы прослушиваются и обсуждаются коллективно.

Для проведения беседы эксперты могут использовать вопросы, подготовленные предметно-методической комиссией.

9. Процедура регистрации участников олимпиады

9.1. Все участники школьного этапа олимпиады проходят в обязательном порядке процедуру регистрации.

9.2. Регистрация школьников для участия в олимпиаде по французскому языку осуществляется Оргкомитетом перед началом ее проведения в соответствии с информационным письмом, рассылаемым организатором в адрес организаций,

осуществляющих образовательную деятельность по образовательным программам основного общего и среднего общего образования.

9.3. При регистрации представители Оргкомитета проверяют правомочность участия в школьном этапе олимпиады прибывших школьников и достоверность имеющейся в распоряжении Оргкомитета информации о них.

9.4. Документами, подтверждающими правомочность участия в олимпиаде, являются:

- справка, выданная образовательным учреждением на участника с копией первой страницы устава образовательного учреждения;
- паспорт или свидетельство о рождении школьника;
- страховой медицинский полис (оригинал);
- медицинская справка с отметкой врача о допуске к участию в олимпиаде.

10. Процедура показа олимпиадных работ

10.1. Основная цель процедуры показа олимпиадных работ: информировать участников школьного этапа олимпиады о правильных вариантах ответов на предложенные в конкурсах задания, объяснить допущенные ими ошибки и недочеты, убедительно показать, что выставленные им баллы соответствуют принятой системе оценивания.

10.2. В процессе показа участники олимпиады должны получить всю необходимую информацию по поводу объективности оценивания их работ, что должно привести к уменьшению числа необоснованных апелляций по результатам проверки.

10.3. Анализ олимпиадных заданий проводится после их проверки в отведенное программой время.

10.4. На процедуре показа могут присутствовать все участники олимпиады, а также сопровождающие их лица.

10.5. В ходе анализа заданий представители жюри подробно объясняют критерии оценивания каждого из заданий и дают общую оценку по итогам выполнения заданий каждого конкурса.

10.6. В ходе анализа заданий представляются наиболее удачные варианты выполнения олимпиадных заданий, систематизируются типичные ошибки, допущенные участниками олимпиады.

10.7. Для анализа заданий необходимы аудитория (размер по количеству участников и сопровождающих лиц) и оборудование для проведения презентации (компьютер, слайд-проектор, экран).

10.8. На индивидуальный показ работ допускаются только участники олимпиады, присутствовавшие на коллективном анализе работ и подавшие заявление с обоснованием необходимости такого показа. Необходимо предусмотреть три аудитории (размер по количеству участников):

- ✓ для показа письменных работ проверяемых по ключам;
- ✓ для показа письменных работ, проверяемых по критериям (аудитория, оснащенная аудио- или видеозаписывающей аппаратурой для фиксации процедуры показа);
- ✓ для прослушивания аудиозаписей устных высказываний, проверяемых по критериям (аудитория, оснащенная аудио- или видеозаписывающей аппаратурой для фиксации процедуры показа, а также аппаратурой, обеспечивающей качественное воспроизведение речи конкурсантов (4-5 компьютеров + у каждого 2 пары наушников) для прослушивания устной речи).

10.9. Любое изменение баллов, в том числе в связи с техническими ошибками, обнаруженными при проверке по ключам, подлежит обсуждению на заседании апелляционной комиссии.

10.10. Для участников с ОВЗ назначается персональный эксперт (или эксперты) для проведения анализа и показа их олимпиадных работ.

10.11. Работы участников хранятся Оргкомитетом олимпиады в течение одного года с момента ее окончания.

11. Порядок рассмотрения апелляций участников олимпиады

11.1. Апелляция проводится в случае несогласия участника Олимпиады с результатами оценивания его олимпиадной работы.

11.2. Апелляции участников Олимпиады рассматриваются членами жюри (апелляционная комиссия).

11.3. Рассмотрение апелляции проводится в спокойной и доброжелательной обстановке. Участнику олимпиады, подавшему апелляцию, предоставляется возможность убедиться в том, что его работа проверена и оценена в соответствии с критериями и методикой, разработанными Центральной предметно-методической комиссией.

11.4. Процедура рассмотрения апелляций участников записывается на видеонаоситель.

11.5. Апелляции участников олимпиады рассматриваются членами жюри (апелляционная комиссия).

11.6. Для рассмотрения апелляции участник олимпиады подает письменное заявление. Заявление на апелляцию принимается в течение одного астрономического часа до времени, назначенного для проведения апелляции, на имя председателя жюри по установленной форме.

11.7. При рассмотрении апелляции присутствует только участник олимпиады, подавший заявление, имеющий при себе документ, удостоверяющий личность.

11.8. По результатам рассмотрения апелляции выносятся одно из следующих решений:

- об отклонении апелляции и сохранении выставленных баллов;
- об удовлетворении апелляции и корректировке баллов.

11.9. Критерии и методика оценивания олимпиадных заданий не могут быть предметом апелляции и пересмотру не подлежат.

11.10. Решения по апелляции принимаются простым большинством голосов. В случае равенства голосов председатель жюри имеет право решающего голоса.

11.11. Решения по апелляции являются окончательными и пересмотру не подлежат.

11.12. Рассмотрение апелляции оформляется протоколами, которые подписываются членами жюри и оргкомитета.

11.13. Протоколы проведения апелляции передаются председателю жюри для внесения соответствующих изменений в протокол и отчетную документацию.

11.14. Официальным объявлением итогов олимпиады считается опубликованная в месте проведения олимпиады итоговая таблица результатов выполнения олимпиадных заданий, заверенная подписями председателя и членов жюри.

11.15. Документами по проведению апелляции являются:

- письменные заявления об апелляциях участников олимпиады;
- журнал (листы) регистрации апелляций;

- протоколы и видеозапись проведения апелляции, которые хранятся в органе исполнительной власти субъекта Российской Федерации в сфере образования в течение 3 лет.

11.16. Окончательные итоги соответствующего этапа олимпиады утверждаются жюри с учетом проведения апелляции.

12. Литература

Определяя содержание и форму тестовых заданий, методическая комиссия рекомендует следующие учебные и научные издания, интернет ресурсы:

Бубнова Г.И. Оценивание иноязычной коммуникативной компетенции. Французский язык. – М.: Флинта/Наука, 2018.

Бубнова Г.И., Денисова О.Д., Морозова И.В., Ратникова Е.И. Готовимся к олимпиаде по французскому языку. Школьный и муниципальный этапы. Второй выпуск. – СПб.: Люмьер, 2016.

Бубнова Г.И. Готовимся к олимпиаде по французскому языку. Школьный и муниципальный этапы. – СПб.: Люмьер, 2015.

Бубнова Г.И. Французский язык: контрольно измерительные материалы. Методика составления тестовых заданий. – СПб.: Люмьер, 2015.

Григорьева Е.Я., Горбачева Е.Ю. «*Le français en perspective, VIII*» (Просвещение, 2004).

Григорьева Е.Я., Горбачева Е.Ю. «*Le français en perspective, IX*» (Просвещение, 2005).

Григорьева Е.Я., Горбачева Е.Ю. «*Le français en perspective. Ecrit*» (Просвещение, 2006).

Селиванова Н.А., Шашурина А.Ю. «Синяя птица». Французский язык. 7-8 классы. (Просвещение, 2012).

Селиванова Н.А., Шашурина А.Ю. «Синяя птица». Французский язык. 9 класс. (Просвещение, 2012).

Селиванова Н.А. Французский язык. Читаем, пишем и говорим. 7-9 классы. (Просвещение, 2012).

Иванченко А.И. Французский язык. Грамматика. Контрольные работы и тесты. 6-9 классы. (Каро, 2009).

Иванченко А.И. Сборник упражнений по грамматике французского языка для школьников. (Каро, 2011).

Бубнова Г.И. Работа с несплошными текстами при обучении иностранному языку. Иностранные языки в школе. 2016. № 3.

Бубнова Г.И. Всероссийская олимпиада школьников по французскому языку: конкурс понимания письменных текстов. Иностранные языки в школе. 2010. № 1.

Бубнова Г.И., Щурова Н.Ю. Подготовка школьников 9-11 классов к конкурсу письменной речи по французскому языку. Иностранные языки в школе. 2010. № 7.

Бубнова Г.И. Компетентностный подход. Оценивание иноязычной коммуникативной компетенции. Французский язык. Saarbrücken: Издательство LAP Lambert Academic Publishing, 2011.

Бубнова Г.И. Компетентностный подход: методические основы составления контрольно-измерительных материалов. Иностранные языки в школе. 2010, № 10/ 2011, № 01.

Бубнова Г.И. Французский язык. Всероссийские олимпиады. Серия «Пять колец». Выпуски 1, 2, 3. М.: Изд-во Просвещение, 2008/2010/2012.

Французские издания по подготовке к экзамену DELF niveaux A1, A2, B1.

Сайты для подбора материалов

[ljour1actu.com/](#) - Les clés de l'actualité junior | Le site d'info des 7 / 13 ...

[blog.okapi.fr/](#)

[blog.okapi-jebouquine.com/](#)

[www.okapi.fr/](#)

[forum.ados.fr/](#)

[www.ados.fr/](#)

[www.forumdesados.net/](#)

[forum.doctissimo.fr/psychologie/ados/liste_sujet-1.htm](#)

[www.forumdunet.com/forum-ados-actu-et-societe-ados-fr-s5.html](#)

[eduscol.education.fr/.../lectures-pour-les-collegiens.html](#)

[www.prixlitterairedescollegiens.ca/](#)

[forumdescollegiens.forumprod.com/](#)

[forum-collegiens.xooit.fr/](#)

[le-blabla-des-collegiens.forumjv.com/0-18225-0-1-0-1-0-0-0.htm](#)

РАЗДЕЛ II. МУНИЦИПАЛЬНЫЙ ЭТАП

1. Общие положения

1.1. Всероссийская олимпиада школьников (далее - олимпиада) проводится в соответствии с Порядком всероссийской олимпиады школьников, который утвержден приказом Министерства образования и науки Российской Федерации от 18 ноября 2013 г. № 1252 (зарегистрирован Министерством юстиции Российской Федерации 21 января 2014 г., регистрационный № 31060) и изменений, внесенных в Порядок приказами Министерства образования и науки Российской Федерации от 17 марта 2015 г. № 249, от 17 декабря 2015 г. № 1488 и от 17 ноября 2016 г. № 1435.

1.2. Олимпиада по французскому языку проводится в четыре этапа: школьный, муниципальный, региональный и заключительный в целях выявления и развития у обучающихся творческих способностей и интереса к научной (научно-исследовательской) деятельности, пропаганды научных знаний.

1.3. Взимание платы за участие в олимпиаде не допускается.

1.4. Организатором муниципального этапа олимпиады является орган местного самоуправления, осуществляющий управление в сфере образования.

1.5. Организатор муниципального этапа олимпиады:

устанавливает конкретные сроки и места проведения муниципального этапа олимпиады (срок окончания муниципального этапа олимпиады - не позднее 25 декабря);

формирует оргкомитеты, жюри и региональную предметно-методическую комиссию и утверждает их составы;

утверждает требования к организации и проведению муниципального этапа олимпиады;

определяет квоты победителей и призёров муниципального этапа олимпиады;

утверждает результаты муниципального этапа олимпиады (рейтинг победителей и рейтинг призёров) и публикует их на своём официальном сайте в сети «Интернет», в том числе протоколы жюри школьного этапа олимпиады.

1.6. Состав участников муниципального этапа олимпиады.

На муниципальном этапе олимпиады по французскому языку принимают индивидуальное участие обучающиеся 7 - 11 классов организаций, осуществляющих образовательную деятельность по образовательным программам основного общего и среднего общего образования:

участники школьного этапа олимпиады текущего учебного года, набравшие необходимое для участия в муниципальном этапе олимпиады количество баллов, установленное организатором муниципального этапа олимпиады;

победители и призёры муниципального этапа олимпиады предыдущего учебного года, продолжающие обучение в организациях, осуществляющих образовательную деятельность по образовательным программам основного общего и среднего общего образования.

Победители и призёры муниципального этапа предыдущего года вправе выполнять олимпиадные задания, разработанные для более старших классов по отношению к тем, в которых они проходят обучение. В случае их прохождения на последующие этапы олимпиады, данные участники олимпиады выполняют олимпиадные задания, разработанные для класса, который они выбрали на муниципальном этапе олимпиады.

2. Этапы Всероссийской олимпиады как уровневая модель сложности

Для проведения Всероссийской олимпиады предложена следующая уровневая модель, призванная обеспечить качественное и количественное возрастание сложности от этапа к этапу:

Уровни сложности	Этапы олимпиады		
	A1+	школьный 5-6 классы	
A2		школьный 7-8 классы	
A2+/B1		муниципальный 7-8 классы	школьный 9-11 классы
B1+			муниципальный 9-11 классы
B2			региональный 9-11 классы
B2+			заключительный 9-11 классы

Поэтапное (школа, муниципалитет, регион, федерация) и поуровневое (5-6, 7-8 и 9-11 классы) проведение олимпиады предполагает, что на каждом из этих этапов конкурсантам будут предложены задания разной степени сложности. Степень сложности обеспечивается взаимодействием следующих факторов:

1. Интеллектуальная и языковая сложность устных и письменных текстов и выносимых на обсуждение проблем.
2. Объем и характер текстов.
3. Владение социокультурным компонентом общения.
4. Владение разнообразными дискурсивными стратегиями.

Ключевые и коммуникативные компетенции, соответствующие уровням сложности A2+, B1+, представлены в виде четырех таблиц, которые показывают, с одной стороны, отличие этапов олимпиады, а с другой, их преемственность. Жирным курсивом в таблице выделены компетенции, отличающие каждый последующий уровень от предыдущего, что дает представление о нарастании сложности от этапа к этапу.

муниципальный этап 7-8 классы	<p>A2+</p> <p>Ключевые компетенции:</p> <ul style="list-style-type: none"> • извлекать необходимую для решения поставленной задачи информацию • рассказывать, описывать, отвечая на вопросы «кто? что? где? когда? почему? с какой целью?» + <i>обогащать свою речь необходимыми для большей ясности подробностями и деталями</i> • высказывать свое отношение к событиям, предметам, людям, оценивая их достоинства и недостатки + <i>объяснять, что служит основанием для оценки</i>
	<p>Коммуникативные компетенции на рецептивном уровне:</p> <ul style="list-style-type: none"> ✓ понимать запрашиваемую информацию, связанную с ситуациями бытового общения <i>широкого спектра</i> ✓ понимать события, определять их участников, место и время действия + <i>классифицировать детали по степени важности</i> ✓ выделять и классифицировать достоинства и недостатки, характеризующие описываемые события, предметы, людей + <i>выявлять отношение к ним автора</i>
	<p>Коммуникативные компетенции на продуктивном уровне:</p> <ul style="list-style-type: none"> ✓ рассказывать, описывать, представляя излагаемое в виде просто организованной линейной последовательности + <i>структурировать свою монологическую речь</i> ✓ запрашивать и сообщать информацию в ситуациях бытового общения <i>широкого спектра</i> ✓ высказывать свое отношение к событиям, предметам, людям, сопровождая его объяснением <i>как собственной, так и иной позиции</i>
	<p>Письменный текст</p> <p>Тип ПТ: эпистолярный (открытка), повествовательный с элементами описания, объяснения и аргументации</p> <p>Формат ПТ: сплошной, несплошной (бланк, формуляр, анкета), смешанный, составной</p>
	<p>Устный текст</p> <p>Форма речи: озвученная письменная речь, устно порождаемая речь</p> <p>Формат УТ: монолог, диалог</p> <p>Носитель УТ: запись, живая речь</p>
	<p>Иконографический документ: картинка, фотография, реклама</p>

муниципальный этап 9-11 классы	В1+	Ключевые компетенции: <ul style="list-style-type: none"> • извлекать необходимую для решения поставленной задачи информацию • рассказывать, описывать, информировать, объяснять, отвечая на вопросы «кто? что? где? когда? почему? с какой целью?» + обогащать свою речь необходимыми для большей ясности подробностями и деталями + структурировать свою монологическую речь • высказывать свое отношение к событиям, предметам, людям, оценивая их достоинства и недостатки + объяснять, что служит основанием для оценки + рассуждать, используя общеизвестные («чужие») аргументы за/против, но иллюстрируя их собственными примерами + определять собственную точку зрения, присоединяясь к рассмотренным аргументам и объясняя почему
		Коммуникативные компетенции на рецептивном уровне: <ul style="list-style-type: none"> ✓ понимать запрашиваемую информацию, связанную с ситуациями бытового и полуофициального общения ✓ понимать события, определять их участников, место и время действия + классифицировать детали по степени важности + отделять основную информацию от второстепенной + выявлять причинно-следственные отношения, существующие между событиями, понимать, кому адресован текст ✓ выделять и классифицировать достоинства и недостатки, характеризующие описываемые события, предметы, людей + выявлять отношение к ним автора + классифицировать аргументы за/против, выраженные в простой эксплицитной форме + выявлять разные точки зрения
		Коммуникативные компетенции на продуктивном уровне: <ul style="list-style-type: none"> ✓ рассказывать, описывать, информировать, представляя излагаемое в виде сложно организованной последовательности, включающей объяснения, уточнения, причинно-следственные связи и т.д. ✓ запрашивать и сообщать информацию в ситуациях бытового общения широкого спектра + учитывать основные социо-культурные параметры общения + с целью уточнения, расширения, углубления информации для решения задач личного характера ✓ высказывать свое отношение к событиям, предметам, людям, сопровождая его объяснением и простой аргументацией как собственной, так и иной позиции + высказывать собственное мнение по простой проблеме, присоединяясь к одной из предложенных точек зрения
		Письменный текст Тип ПТ: эпистолярный (открытка), повествовательный с элементами описания, объяснения и аргументации, информативный Формат ПТ: сплошной, несплошной (бланк, формуляр, анкета, график), смешанный, составной
	Устный текст Форма речи: озвученная письменная речь, устно порождаемая речь Формат УТ: монолог, диалог Носитель УТ: запись	
	Иконографический документ: картинка, фотография, реклама, инфографика	

3. Коммуникативное тестирование: формулировка заданий, речевая техника, языковой материал (уровни сложности A2+, B1+)

3.1. Уровень сложности A2+ (муниципальный этап). Учащиеся 7-8 классов должны эффективно решать коммуникативные задачи следующего типа:

Рецептивная речевая деятельность

Коммуникативная задача	Речевая (дискурсивная) техника	Форма	
		Устная	Письменная
Определить тему и тип текста для эффективного прогнозирования своей дальнейшей работы с ним	Ориентировочное/ознакомительное чтение/слушание	Современный аутентичный документ (длительностью до 2 минут), представляющий собой отрывок радио- или телепередачи (репортаж, интервью, тематические и новостные передачи, отрывки документальных и художественных фильмов)	Современный аутентичный текст (объемом 200-400 слов) в основном описательного, повествовательного, частично информативного типа с элементами объяснения, аргументации (отрывки художественных произведений, репортажей, публицистических статей, научно-популярных статей, иконографический текст)
Определить выполняемую коммуникативную задачу, изучив вопросник	Полное/изучающее чтение/слушание		
Извлечь из текста информацию, необходимую для решения поставленных коммуникативных задач	Селективное/поисковое чтение/слушание		
Выделить из текста информацию, касающуюся развития сюжета, характеристики описываемых событий, предметов, людей			
Определить назначение основной и второстепенной информации, содержащейся в тексте			
Определить достоинства и недостатки описываемых событий, предметов, людей			
Определить отношение автора к описываемым событиям, предметам, людям			
Подготовить план текста для переформулирования содержащейся в нем информации	Полное/изучающее чтение, слушание		

Продуктивная речевая деятельность

Коммуникативная задача	Речевая (дискурсивная) техника	Форма	
		Устная	Письменная
Поделиться с аудиторией личным или чужим опытом, вкусами, привычками	Повествование, описание, информирование, объяснение	Монологическое высказывание в ходе обсуждения, беседы, интервью	Элемент письма
Передать краткое содержание прочитанной статьи/ книги, прослушанного выступления, просмотренного фильма и т.д.	Информирование, повествование с элементами описания	Монологическое высказывание в ходе обсуждения, беседы, интервью, устного экзамена, семинарского занятия	Элемент письма
Выразить своё отношение к прочитанной книге, просмотренному фильму и т.д.	Объяснение, элементы рассуждения (аргументации)	Элемент выступления, презентации	Письмо

Описать изображение предметов, людей	Комментирование графической информации	Элемент выступления, доклада	Элемент письма, эссе
Составить связный рассказ с описанием предметов, людей, опираясь на серию картинок		Элемент выступления, доклада	Элемент письма, эссе
Получить и сообщить необходимую для реализации коммуникативного намерения информацию	Запрос информации, объяснение	Участие в диалогическом общении дружеского и полуофициального типа	Дружеское письмо
Обеспечивать общение в ситуациях повседневной жизни	Адекватное речевое поведение в заданных ситуациях, поддержание разговора (обмен репликами стимулирующего/ реагирующего типа)	Участие в ситуативном диалоге дружеского и полуофициального типа (собеседование, интервью)	Письмо-приглашение, письмо-отказ/ согласие на полученное приглашение

3.2. Уровень сложности В1+ (муниципальный этап). Учащиеся 10-11 классов должны эффективно решать коммуникативные задачи следующего типа:

Рецептивная речевая деятельность

Коммуникативная задача	Речевая (дискурсивная) техника	Форма	
		Устная	Письменная
Определить тему и тип текста для эффективного прогнозирования своей дальнейшей работы с ним	Ориентировочное/ ознакомительное чтение/слушание	Современный аутентичный документ (длительностью 3-4 минуты), представляющий собой отрывок радио- или телепередачи (интервью, беседа, дискуссия, дебаты, ток-шоу, тематические и новостные передачи)	Современный аутентичный текст (объемом 600-800 слов) в основном информативного, экспикативного, аргументативного типа (репортажи, аналитические и публицистические статьи, научно-популярные статьи), а также иконографический текст
Определить выполняемую коммуникативную задачу, изучив вопросник	Полное/ изучающее чтение/слушание		
Извлечь из текста информацию, необходимую для решения поставленных коммуникативных задач	Селективное/ поисковое чтение/слушание		
Выделить из текста основную информацию, абстрагируясь от второстепенной			
Выделить в тексте основной тезис, аргументы «за» и «против»	Полное/ изучающее чтение/слушание		
Подготовить план текста для переформулирования содержащейся в нем информации			

Продуктивная речевая деятельность

Коммуникативная задача	Речевая (дискурсивная) техника	Форма	
		Устная	Письменная
Поделиться с аудиторией личным или чужим опытом, вкусах, привычках	Описание, повествование, информирование, объяснение	Структурированное монологическое высказывание в ходе обсуждения, беседы, дискуссии, интервью	Элемент статьи, письма, эссе

Передать краткое содержание прочитанной статьи/книги, прослушанного выступления, просмотренного фильма и т.д.	Информирование, повествование с элементами описания	Монологическое высказывание в ходе обсуждения, беседы, интервью, устного экзамена, семинарского занятия	Элемент статьи, письма, эссе
Выразить своё отношение к прочитанной статье, книге, прослушанному выступлению, просмотренному фильму	Информирование, объяснение, рассуждение (аргументация)	Элемент доклада, выступления, презентации	Элемент отчета, обоснования проекта, статьи
Описать и прокомментировать картинку/серию картинок	Структурированный комментарий иконографических материалов	Элемент доклада, выступления, презентации	Элемент отчёта, статьи
Внести предложения о каком-либо проекте, представить свои соображения, обосновать его полезность и осуществимость	Информирование, объяснение, рассуждение (аргументация)	Публичное выступление, презентация проекта в ходе переговоров или обсуждения	Полуофициальное письмо, открытое письмо-обоснование проекта
Рассуждать на предложенную тему, выделяя существующие аргументы за и против, показать их сильные и слабые стороны, сформулировать собственную позицию, обосновав ее аргументами и проиллюстрировав убедительными примерами	Рассуждение (аргументация)	Монологическое высказывание в ходе обсуждения, беседы, интервью, дискуссии, дебатов, устного экзамена, семинарского занятия	Статья, письмо, эссе или его аргументативный элемент
Проводя интервью в качестве журналиста, психолога, социолога, ведущего на радио или телевидении, расспросить приглашенного о нем самом, о его вкусах, пристрастиях, жизненной позиции, принципах, страхах, о его прошлом и планах на будущее	Запрос информации/ информирование, объяснение	Участие в интервью в качестве ведущего	Статья, интервью, элемент репортажа, библиографическая справка
Участвуя в интервью в качестве приглашенного, ответить на все приведенные выше вопросы	Информативный ответ, объяснение, повествование, информирование	Участие в интервью в качестве приглашенного	Статья или ее элемент, библиографическая справка, воспоминания
Получить и сообщить необходимую для реализации коммуникативного намерения информацию	Запрос информации, объяснение	Участие в диалогическом общении дружеского и полуофициального типа	Дружеское письмо
Обеспечить общение в ситуациях повседневной жизни	Адекватное речевое поведение в заданных ситуациях, поддержание разговора (обмен репликами стимулирующего/ реагирующего типа	Участие в ситуативном диалоге дружеского и полуофициального типа (собеседование, интервью)	Письмо-приглашение, письмо-отказ/согласие на полученное приглашение

4. Принципы составления олимпиадных заданий и формирования комплектов олимпиадных заданий для муниципального этапа

Для подготовки заданий олимпиады рекомендуется использовать тестовую методику. Тест это комплекс заданий, подготовленный в соответствии с определенными требованиями. Тестовым заданием называется минимальная составляющая единица теста, которая вербально сформулирована и на которую испытуемый должен дать вербальный ответ того или иного типа.

Каждое тестовое задание создает для тестируемого некоторую лингвистическую или экстралингвистическую ситуацию, которую можно назвать ситуацией тестового испытания. Текст задания определяет для испытуемого направление поиска информации, ее объем и качество, иначе говоря, задает стратегию обработки содержащейся в документе-основе (устный или письменный текст, картинка, график и пр.) информации. Тестовые задания могут быть следующего типа:

- ✓ множественный выбор: выбор среди вариантов, один из которых является правильным, а остальные (в количестве двух или трех) – отвлекающими (дистракторы);
- ✓ альтернативный выбор (правильно/неправильно/в тексте не сказано);
- ✓ перекрестный выбор (из двух списков единиц подобрать пары по тем или иным предложенным признакам; списки содержат разное количество единиц);
- ✓ упорядочение (составить связный текст из разрозненных предложений или абзацев; восстановить последовательность событий, представленных в произвольном порядке);
- ✓ трансформация, замена, подстановка (при проверке лексико-грамматических навыков);
- ✓ завершение высказывания (нахождение недостающего компонента);
- ✓ ответы на вопросы закрытого и открытого типа;
- ✓ внутриязыковое перефразирование (относится к наиболее продуктивным типам заданий, требует от составителя четкой формулировки задания);
- ✓ клоуз-процедура или клоуз-тест (заполнение допущенных в тексте пробелов словами, артиклями и т.д.).

Множественный выбор, альтернативный выбор, перекрестный выбор и упорядочение относятся к тестам избирательного типа, все остальные содержат задания, предполагающие свободно конструируемые ответы.

4.1. Задания избирательного типа. При их подготовке важно учитывать целый ряд требований.

4.1.1. Формулировка задания

- Задание должно быть сформулировано в полном соответствии с целью тестирования.
- Задание должно содержать только один вопрос.
- Формулировка задания должна быть законченной, что обеспечит ему однозначность понимания и выполнения.
- Формулировка задания должна быть простой: проверке подлежит понимание явления, находящегося вне формулировки самого задания.
- Задания не должны пересекаться: выполнение одного не должно зависеть от выполнения другого.
- Формулируя задания, следует, по возможности, употреблять:

- нейтральную лексику
- простой синтаксис;
- короткие, но обязательно законченные формы инструкций;
- утвердительные конструкции;
- имена объектов, а не ссылки на них в виде, например, местоимений.

4.1.2. Формулировка вариантов ответа

Количество дистракторов (вариантов неправильных ответов) должно быть не менее двух, оптимальное количество – правильный ответ + три дистрактора.

Предлагаемые варианты должны удовлетворять требованиям:

- (1) лингвистической правильности (все варианты должны иметь правильную языковую форму);
- (2) тематической корректности (все варианты должны соответствовать предлагаемой теме);
- (3) лингвистической доступности (языковые средства, используемые в формулировке, должны соответствовать контролируемому уровню языковой сложности);
- (4) синтаксического параллелизма (все варианты должны иметь единообразное синтаксическое оформление);
- (5) количественной уравновешенности (количество слов не должно существенно отличаться);
- (6) качественной уравновешенности (одинаковая точность или полнота формулировки для всех вариантов);
- (7) гипотетической избираемости (дистракторы не должны быть абсурдными или явно ложными);
- (8) различимости (все варианты должны быть легко различимы между собой как по форме, так и по содержанию);
- (9) автосемантической (все варианты должны быть понятны независимо друг от друга и не содержать дословного повтора текста);
- (10) локальной независимости (не содержать подсказки к другим заданиям и/или не зависеть от них).

4.1.3. Процедура подсчета баллов, как правило, проста и очевидна: за каждый правильно выбранный ответ дается 1 балл. Именно на этом основании часто делаются выводы об объективности такого рода тестирования. На самом деле объективность получаемых результатов обеспечивается тщательным подбором дистракторов и предварительной апробацией теста.

4.2. Задания, предполагающие свободно конструируемые ответы. К ним относятся:

- ✓ ответы на вопросы закрытого (краткий ответ) и открытого (развернутый ответ) типа;
- ✓ внутриязыковое перефразирование (относится к наиболее продуктивным типам заданий, требует от составителя четкой формулировки задания).

Задания этого типа используются, наряду с заданиями избирательного типа, при составлении вопросников для проверки коммуникативной компетенции на рецептивном уровне: это понимание устных и письменных текстов.

При подготовке **заданий со свободно конструируемыми ответами**, основным требованием является четкость и однозначность формулировки задания. Желательно указать в задании количество баллов, которое дается за правильный ответ. Как правило, оно соответствует количеству информативных составляющих ожидаемого ответа. В случае учета лингвистической составляющей количество баллов надо увеличить, указав это в задании. Следует помнить, что система оценивания самым непосредственным образом связана с заданием, и тестируемый должен ее хорошо понимать.

4.2.1. Задания, требующие краткий ответ

Выполняя задание закрытого типа тестируемый должен дать краткий ответ. Формулировка задания должна нацеливать на поиск конкретной информации. Ключевыми словами в таких заданиях будут: *relever, dégager, retrouver*, вопросительные слова *quand? où? qui? quoi? de quelle manière?*. Можно, а в ряде случаев и нужно, уточнять ее локализацию в тексте, отсылать к ее источнику.

Например, вопрос **Quels problèmes ont les collégiens qui préparent leur brevet?** не удовлетворяет указанным выше требованиям: он не содержит ориентиров для поиска информации. Переформулируем его, чтобы сделать поисковым: **Relever 2 problèmes dont il s'agit dans le 3^e paragraphe. 2 points**

Другой пример: вместо вопроса **Pourquoi les parents d'élèves sont-ils mécontents?** для получения краткого ответа лучше предложить формулировку **Selon le proviseur, les parents d'élèves sont mécontents pour 3 raisons essentielles. Lesquelles? 3 points**

При проверке кратких ответов оцениванию подлежит правильность выбранной информации. Порядок представления запрошенных *problèmes* или *raisons* значения не имеет и на оценку не влияет. Орфографические ошибки не снижают оценки.

4.2.2. Задания с развернутым ответом

Выполняя задание открытого типа тестируемый должен дать развернутый ответ. Например: **задание *Les jeux vidéo pourraient avoir au moins 3 conséquences potentiellement négatives sur les résultats scolaires des élèves. Reformulez-les avec vos propres mots (ne pas dépasser 15 mots en rédigeant chaque conséquence)*. 6 points (contenu - 3 points, correction linguistique - 3 points).**

Ключи (обычно дается несколько формулировок каждого ответа):

- ✓ le travail à l'école a moins d'importance (7 mots)
- ✓ le temps de leur travail scolaire à la maison diminue (10 mots)
- ✓ les élèves veulent que leurs efforts soient recompensés immédiatement (9 mots)

Следует помнить, что в этом случае ответы, даваемые в ключах, рассматриваются как варианты возможного ответа, поскольку ответы тестируемых содержат их собственные формулировки. Оценивается смысловая правильность ответа и грамотность его лингвистического оформления. Снизить оценку можно за полный повтор текста, за превышение количества слов.

4.2.3. Система оценивания

В данном случае существует два возможных подхода к оцениванию:

- Оценке подлежит только информативный компонент ответа. В том случае, когда в ходе проверки имеет место адекватное смысловое декодирование сообщения, языковые ошибки не учитываются. В приведенном примере из 4.2.2. – это 3 балла.
- Оценке подлежит не только информативный компонент ответа, но и качество языковой реализации. В этом случае следует указать количество баллов за языковую грамотность.

Таким образом, ориентируясь на указанные в задании баллы конкурсанты смогут определять объем запрашиваемой информации, чем облегчат себе ее поиск в тексте, классифицировать вопросы на простые и сложные, что позволит им выбрать оптимальную стратегию обработки текста, а также разумно относиться к возможным языковым ошибкам.

4.3. Основные принципы отбора материала для тестирования

Рекомендуется использовать современные, аутентичные тексты (информативно-экспликативного и аргументативного типа), которые представляют собой реализацию стандартного стиля, употребляемого во французских средствах массовой информации и в современной литературе для детей и юношества. Рекомендуемые форматы текстов: сплошные (предложения, объединенные в абзацы, главы и т.д.), несплошные (список, таблица, график, схема), смешанные (сплошной + картинка или несплошной текст) и составные (подборка текстов для решения проверяемой коммуникативной задачи). Тематика используемого текстового материала связана с образованием, выбором профессии и жизнью молодого поколения, а дискурсивные и прагматические параметры – с актуальной социокультурной ситуацией Франции, поэтому их адекватное понимание требует от конкурсантов владения социокультурной и социолингвистической компетенциями на проверяемом уровне сложности.

Проверка социокультурной компетенции осуществляется через тексты и предполагает адекватную интерпретацию содержания, формы, стиля, тональности текстов.

В ходе пред-тестовой обработки в текстах допускаются сокращения, не приводящие к искажению общего смысла. Желательно отбирать тексты, имеющие опоры, необходимые для применения ознакомительной и селективной стратегий чтения/слушания: заголовков, библиографическая справка, сбалансированное членение на абзацы, небольшое резюме в письменном тексте, название передачи, ее тема и характер, имена, профессиональный и социальный статус участников в устном тексте. Языковая сложность текстов (в зависимости от уровня сложности они могут содержать от 5% до 2% лексических единиц, требующих специального пояснения или перевода) соответствует выбранному уровню сложности, а интеллектуальная сложность предложенных для решения экстралингвистических задач – возрасту и жизненному опыту участников олимпиады.

К факторам, делающим текст неприемлемым для выбора, следует отнести:

- тематический: война, смерть, расовая и религиозная нетерпимость,
- возрастной: тема не вписывается в круг интересов и жизненного опыта той возрастной группы, на которую ориентирован тест,
- социо-культурный: в тексте слишком много специфичной социо-культурной информации, которой не владеют тестируемые,
- лингвистический: слишком высокий уровень языковой сложности (лексика + синтаксис)

5. Методические рекомендации по составлению конкурсных заданий, по их проведению и по методике оценивания выполненных олимпиадных заданий

Для каждого конкурса четко и по возможности просто формулируется задание, указывается время на выполнение, определяется количество баллов (как общее, так и за каждое задание) и процедура проведения. Оценивание устной и письменной речи проводится по специально разработанным критериям. На региональном и заключительном этапах каждый конкурс оценивается в 25 баллов, таким образом, итоговое количество баллов – 125.

На муниципальном этапе олимпиады не надо проводить компьютерной обработки полученных результатов, нет также необходимости и возможности строго соблюдать

анонимность участников. Однако не следует забывать о том, что оба эти параметра станут актуальными на региональном и заключительном этапах.

Умение работать с листами заданий, планировать свое время, учитывая, что ответы должны быть перенесены в специальный бланк под названием «Лист ответов», корректно заполнять регистрационный номер, контролировать время при выполнении творческих заданий как письменных, так и устных, – все это не приходит само собой. Муниципальный этап олимпиады может помочь будущим конкурсантам овладеть этой важнейшей ключевой компетенцией. Ее отсутствие, как показывает опыт, может стать существенной помехой на региональном и заключительном этапах олимпиады.

Помня об этом, разработчикам тестовых заданий можно рекомендовать подготовить листы ответов, а экспертам, проводящим конкурсы, объяснить участникам олимпиады правила работы с ними, дать им возможность «попрактиковаться» в их заполнении. Именно поэтому в конкурсные пакеты следует включать не только листы заданий и ключи, но и листы ответов.

5.1. Лексико-грамматический тест (проверка лингвистической и дискурсивной компетенции)

Тестирование лингвистической компетенции рекомендуется проводить на материале слитного оригинального текста. Слова, представляющие трудность для проверяемого уровня сложности, объясняются на французском языке или даются в переводе на русский. Методика тестирования: множественный выбор и клоуз-процедура.

5.1.2. Множественный выбор (QCM). В тексте делаются пропуски (количество устанавливается в зависимости от уровня сложности, возраста, поставленной задачи), для каждого из которых дается 3/4 варианта ответа.

Требования к формулировке вариантов ответа:

- ✓ правильным должен быть только один вариант ответа, дистракторы должны быть доказуемо неверны.
- ✓ дистракторы:
 - должны соответствовать языковой норме;
 - быть выбираемыми в указанной позиции, то есть относиться к одной грамматической или лексической категории;
 - выбираемость каждого дистрактора должна составлять в идеале 25% при четырех вариантах ответа, 33% – при трех вариантах.

Пропуски в тексте, по возможности, распределяются следующим образом:

- детерминативы – 20%;
- местоимения – 20%;
- глаголы (времена и наклонения) – 20%;
- прилагательные и наречия – 20%;
- лексика – 20%.

5.1.2. Клоуз-тестирование. В тексте выбираются пропуски для проверки грамматического или лексического явления одного типа: артикль, предлог, местоимение, глагол (количество устанавливается в зависимости от уровня сложности, возраста, поставленной задачи). Пропуски в тексте рекомендуется делать через каждые 5-9 слов.

Например:

<i>Lisez le texte et complétez-le par un article.</i>	<i>4 points</i>
La semaine dernière, _____ (1) nouvelle voisine a emménagé à notre étage : elle s'appelle madame Styx. Et j'ai tout de suite vu que c'était _____ (2) sorcière.	
_____ (3) lendemain, comme c'étaient les vacances, j'étais toute seule à _____ (4) maison avec Matthieu.	

Оптимальными текстами для лексико-грамматического тестирования (глагольный компонент) оказываются, как показывает практика, жанры рассказа, автобиографии, повествования, детективы. Рекомендуется выбирать тексты из современных произведений (вторая половина 20 века – 21 век).

5.2. Понимание письменных текстов

5.2.1. Отбор текстов.

Муниципальный этап 7-8 класс (A2+). Информативный текст объемом 450-550 слов⁶ (les rubriques : Société, Enseignement, France, Environnement, Science, Economie, Sport, les articles informatifs : écho, les récits : reportage, portrait, article historique, la parole extérieure : communiqué). Формат текста: сплошной, смешанный.

Муниципальный этап 10-11 класс (B1+). Информативно-эксplikативный текст объемом 450-600 слов. Короткие аргументативные тексты⁷ объемом 300-350 слов (les rubriques : Société, Enseignement, France, Environnement, Science, Economie, Sport, Courrier des lecteurs, les récits : reportage, portrait, article historique, les études : analyse, enquête, la parole extérieure : lettres). Формат текста: сплошной, смешанный, составной.

5.2.2. Основные виды заданий

Виды заданий ⁸	A2+	B1+
Перекрестный выбор: 1) выбрать из списка заголовков к каждому: а) тексту, б) абзацу; 2) обосновать свой выбор: а) цитатой из текста, б) сформулировав ответ своими словами. <i>NB! Заголовков должно быть предложено больше, чем текстов или абзацев: 1-2 лишних заголовка выполняют отвлекающую функцию.</i>	2 а,б	2 а,б
Альтернативный выбор: в списке высказываний (3-7), перефразирующих текстовую информацию, указать 1) правильные/ложные/ 2) правильные/ложные/в тексте не содержащиеся <i>NB! Высказывания формулируются в утвердительной форме (не использовать отрицательную и вопросительную формы). Они могут различаться по количеству слов.</i>	2 (5-6 утв.)	2 (5-7 утв.)
Тест множественного выбора: 1) цель автора, 2) адресат текста, 3) основная информация, 4) виды основной информации, 5) основная/второстепенная информация, 6) причинно-следственные связи и отношения <i>NB! Правильный вариант должен совпадать с текстом только по</i>	1-5	1-6

⁶ Слова, представляющие трудность (4-5% от общего количества слов), снабжаются объяснением на французском языке или переводом.

⁷ Желательно использовать материал рубрики «Письма читателей», по возможности тематически связанный с информативным текстом.

⁸ Требования, которым должны отвечать формулировки ответов, указаны выше в 7.1.

<i>смыслу, а не в выборе лексико-синтаксических средств. Напротив, в дистракторах рекомендуется использовать слова, взятые из текста, но для выражения совсем других мыслей.</i>		
Задания, требующие краткий ответ: 1) найти в тексте причины, аргументы, мнения, используемые критерии, источники и т.д.; 2) классифицировать: а) мнения (положительные/ отрицательные), б) аргументы (за и против)	1, 2а	1, 2а, 2б
Задания, требующие развернутый ответ (15-30 слов): 1) основная мысль абзаца, текста (в виде заголовка, шапки, резюме и т.д.); 2) объяснение (с опорой на текст): а) значение слова или выражения, б) социо-культурной реалии; 3) присоединиться к одному из указанных в тексте мнений и объяснить почему	1, 2а	1, 2а, 2б, 3

5.3. Понимание устного текста

5.3.1. Отбор текстов

Муниципальный этап 7-8 классы (A2+). Небольшое интервью или отрывок из радио-интервью общим звучанием до 3 минут. Les rubriques : Société, Enseignement, France, Environnement, Science, Economie, Sport (можно рекомендовать записи RFI, France Culture, France Inter).

Муниципальный этап 9-11 классы (B1+). Небольшое интервью или отрывок из радио-интервью общим звучанием до 3,5 минут. Les rubriques : Société, Enseignement, France, Environnement, Science, Economie, Sport (можно рекомендовать записи RFI, France Culture, France Inter).

5.3.2. Основные виды заданий

Виды заданий ⁹	A2+	B1+
Альтернативный выбор: в списке высказываний (3-6), перефразирующих текстовую информацию, указать 1) правильные/ложные 2) правильные/ложные/ в тексте не содержащиеся NB! Высказывания формулируются в утвердительной форме (не использовать отрицательную и вопросительную формы). Они могут различаться по количеству слов.	1-2 (4-6 утв.)	1-2 (4-6 утв.)
Тест множественного выбора: 1) название передачи/радио, 2) вид передачи, 3) адресат передачи, 4) цель передачи, 5) участники передачи, 6) время передачи, 7) основная информация, 8) виды основной информации	1-8	1-10

⁹ Требования, которым должны отвечать формулировки ответов, указаны выше в 5.1.

9) основная/второстепенная информация, 10) причинно-следственные связи и отношения		
Задания, требующие краткий ответ: 1) информация о приглашенном/ведущем 2) указать причины, аргументы, мнения, используемые критерии, источники и т.д. 3) классифицировать а) мнения (положительные /отрицательные), б) аргументы (за и против)	1-3а	1-3а/б

5.4. Проверка речевых умений на продуктивном уровне

Разрабатывая задания для проверки **речевых умений на продуктивном уровне**, следует помнить, что в условиях решения проблемных задач речь (как устная, так и письменная) протекает по модели ориентировочно-исследовательской деятельности. Иначе говоря, речевое порождение ставит говорящего/пишущего перед необходимостью искать оптимальные дискурсивные стратегии для решения поставленной невербальной задачи. Для этого ему необходимо понимать характер своих взаимоотношений с адресатом, представлять себе ту роль, которую предстоит исполнить, локализовать момент порождения на временной оси, связав его как с прошлым, так и с будущим. Формулировка задачи должна содержать необходимые «правила игры», в случае написания письма, например, следует уточнить следующую информацию:

- ✓ личность того, от чьего лица кандидат должен составить текст письма;
- ✓ личность адресата, на конкретный запрос которого реагирует автор письма;
- ✓ локализация момента написания письма по отношению к предшествующим и последующим событиям;
- ✓ возможность выбора: подтвердить/не подтвердить сделанное предложение;
- ✓ объём письма.

Таким образом, коммуникативная задача, сформулированная в задании обеспечивает:

- **обучаемому** возможность спланировать свою речевую продукцию в соответствии с поставленной задачей и с заложенными в задании критериями оценки;
- **преподавателю** возможность разработать четкие и объективные критерии оценивания;
- **всем участникам учебного процесса** четкость и понятность правил аттестации.

Одним из обязательных условий эффективной проверки становится, таким образом, четкое понимание обучаемыми применяемой шкалы оценивания для чего она не только заранее доводится до их сведения, но и обсуждается с ними. Тем самым обеспечивается ориентация учебного процесса на развитие самостоятельности и ответственности учащегося за результаты своей деятельности.

В целом оценка за продуктивную речевую деятельность складывается из двух равновеликих по баллам блоков: дискурсивная техника (50%) и языковая правильность (50%).

Конкретные формулировки заданий и связанные с ними критерии оценивания представлены в вариантах заданий, которые даны ниже.

5.5. Конкурс письменной речи

Рассмотрим, как соотносятся между собой формулировка задания и критерии оценивания, разработанные для проведения конкурса письменной речи.

5.5.1. Вариант задания

Конкурс письменной речи (B1+)

Durée de l'épreuve : 1 heure 10

Note sur 25

SITUATION: *Vous êtes journaliste dans un magazine destiné aux jeunes de votre âge. À l'occasion des journées de l'adoption animale, vous rédigez un article pour informer vos lecteurs de l'opération. Vous vous prononcez contre l'abandon, et vous montrez, notamment que l'adoption est un acte responsable. Vous utilisez les informations ci-dessous.*

Informations fournies

- **La loi:** La loi du 6 janvier 1999 et l'article 521-1 du Code pénal punissent de 2 ans d'emprisonnement et de 30 490 euros d'amende le fait d'abandonner son animal.
- **Chiffres:** 60 000 animaux abandonnés par an : 85% retrouvent leur maître ou un nouveau foyer, 15% sont euthanasiés (tués).
- **Les organismes :**
 - ✓ La **SPA**: Société Protectrice des Animaux (devise : Sauver, Protéger, Aimer); son but est de lutter contre la souffrance animale sous toutes ses formes. Présente dans 90 départements français, 60 refuges en France pour les animaux abandonnés ou perdus.
 - ✓ **Fondation 30 millions d'amis**: fondation reconnue d'intérêt public, présente sur de nombreux terrains : abandons, trafics, mauvais traitements, expérimentations.

Consignes d'écriture

- Le titre qui informe sur le contenu de votre article (3-8 mots).
- L'article: exposez des faits, des chiffres en quelques phrases (citez vos sources). Dites ce que vous pensez de l'abandon des animaux, invitez à l'adoption, appelez à la responsabilité et à la pitié. Longueur du texte 170 mots \pm 10% sans compter le titre.
- En rédigeant l'article, respectez la situation d'énonciation (article destiné à des jeunes de votre âge).
- Signez votre article.

Critères de réussite

Vous aurez réussi si:

- vous avez exposé les faits en vous appuyant sur des chiffres précis;
- vous avez été convaincant et émouvant;
- vous n'avez pas oublié le titre;
- vous avez observé la longueur indiquée dans la consigne.

5.5.2. Критерии оценивания

Конкурс письменной речи

Критерии оценивания письменного ответа: сообщение информации и собственного мнения в виде статьи для школьного издания

Решение коммуникативной задачи		13 баллов
<ul style="list-style-type: none"> Выполнение требований, сформулированных в задании Тип текста, указанное количество слов, расположение текста на странице 		1
<ul style="list-style-type: none"> Соблюдение социолингвистических параметров речи Учитывает ситуацию и получателя сообщения, оформляет текст в соответствии с предложенными обстоятельствами 		2
<ul style="list-style-type: none"> Представление информации Может, достаточно четко и ясно, представить и объяснить факты, события, наблюдения 		4
<ul style="list-style-type: none"> Воздействие на читателя Может представить свои мысли, чувства, впечатления, чтобы воздействовать на своих читателей 		3
<ul style="list-style-type: none"> Связность и логичность текста Оформляет текст, соблюдая достаточную связность и логичность построения 		3
Языковая компетенция		12 баллов
<ul style="list-style-type: none"> Морфо-синтаксис. Правильно употребляет глагольные времена и наклонения, местоимения, детерминативы, наиболее употребляемые коннекторы и т.д. 		4
<ul style="list-style-type: none"> Владение письменной фразой. Правильно строит простые фразы и сложные фразы, употребляемые в повседневном общении 		3
<ul style="list-style-type: none"> Лексика (étendue et maîtrise). Владеет лексическим запасом, позволяющим высказаться по предложенной теме. Допустимо незначительное количество ошибок в выборе слов, если это не затрудняет понимания текста (6% от заданного объема) 		4
<ul style="list-style-type: none"> Орфография. Владеет лексической и грамматической (наиболее употребляемые виды согласований) орфографией. Ошибки пунктуации, связанные с влиянием родного языка, во внимание не принимаются 		3

5.5.3. Соотношение компонентов задания и критериев оценивания.

Таблица дает представление о степени взаимодействия критериев, разработанных для оценивания коммуникативной компетенции, и требований, указанных в задании.

Consignes d'écriture	Critères
<ul style="list-style-type: none"> • Le titre qui informe sur le contenu de votre article (3-8 mots). • Longueur du texte 170 mots \pm 10% sans compter le titre. • Signez votre article. 	<ul style="list-style-type: none"> • Respect de la consigne Respecte le type de production demandée, la longueur indiquée, les règles de la mise en page
<ul style="list-style-type: none"> • En rédigeant l'article, respectez la situation d'énonciation (article destiné à des jeunes de votre âge). 	<ul style="list-style-type: none"> • Correction sociolinguistique Peut adapter sa production à la situation, au destinataire, et adopter le niveau de l'expression formelle convenant aux circonstances.
<ul style="list-style-type: none"> • L'article : exposez des faits, des chiffres en quelques phrases (citez vos sources). Dites ce que vous pensez de l'abandon des animaux, invitez à l'adoption, appelez à la responsabilité et à la pitié. 	<ul style="list-style-type: none"> • Capacité à présenter des faits Peut évoquer avec assez de clarté et de précision des faits, des événements ou des expériences • Capacité à convaincre les lecteurs Peut s'adresser aux lecteurs pour les convaincre et émouvoir • Cohérence et cohésion Peut relier une série d'éléments courts, simples et distincts en un discours qui s'enchaîne.

5.5.4. Проверка письменных работ

Проверка письменных работ включает следующие этапы:

- 1) фронтальная проверка одной (случайно выбранной и отсканированной для всех членов жюри) работы;
- 2) обсуждение выставленных оценок с целью выработки сбалансированной модели проверки;
- 3) индивидуальная проверка работ: каждая работа проверяется в обязательном порядке двумя членами жюри (никаких пометок на работах не допускается). В случае расхождения выставленных ими оценок в 4-5 баллов, назначается еще одна проверка, «спорные» работы проверяются и обсуждаются коллективно.

5.6. Конкурс устной речи

5.6.1. Вариант задания на продуцирование устной речи для уровня сложности B1+

Конкурс устной речи (B1+)

Préparation : 10 minutes

Durée de l'épreuve : 10 minutes

Note sur 25

Consigne :

Tirez au sort une photo ou un dessin. Cette photo/ce dessin figure dans un article. Imaginez le genre de cet article, son titre, son sujet, le magazine ou le quotidien qui le publie. Quel en est le public?

Présentez votre exposé oral en deux parties. Dans un premier temps, faites une description détaillée du document. Dans un second temps essayez de répondre aux questions suivantes:

- Pourquoi le journaliste a-t-il choisi cette photo/ce dessin pour illustrer son article?
- Qu'est-ce qu'il a voulu suggérer à son public?
- Quel rapport existe-t-il entre la photo/le dessin et le sujet de l'article tel que vous l'avez imaginé?


Justifiez vos idées.

N'oubliez pas de construire votre exposé : l'introduire, développer et ensuite conclure. La durée de votre exposé est de 2-3 minutes environ.

L'exposé terminé, vous aurez un entretien (de 2-3 minutes environ) avec le jury qui vous posera des questions concernant votre présentation orale.

Documents iconographiques





5.6.2. Вопросы для экспертов

Questions pour l'entretien

1. Le message visuel: qu'est-ce qui est représenté? comment? pourquoi?
2. Quel en est l'émetteur?
3. Quels en sont les destinataires?
4. Quels sont ses éléments constitutifs?
5. Comment sont associés le titre et la problématique de l'article que vous proposez et l'image/la photo?
6. Quel rapport le document iconographique a-t-il avec le titre et la rubrique que vous proposez?
7. Quelles questions se pose le lecteur en regardant le document iconographique? Pourquoi?
8. Quelle est l'objectif du document? Cherche-t-il à informer, à expliquer, à argumenter, à convaincre? Y parvient-il? Appréciez son originalité et son efficacité.
9. Le titre que vous proposez: est-il informatif, accrocheur, explicatif ?

5.6.3. Критерии оценивания Конкурс устной речи (B1+)

Критерии оценивания устного ответа: описание и интерпретация иконографического документа в виде устного высказывания.

Монологическая часть	9 баллов
<ul style="list-style-type: none"> • Описывает иконографический документ, отвечая на вопросы <i>Qui ? Quoi ? Où ? Quand ? Comment ? Pourquoi ?</i> Может ясно и четко описывать факты, события или наблюдения 	2
<ul style="list-style-type: none"> • Адекватно интерпретирует иконографический документ как элемент предлагаемой статьи Может представить и объяснить свое понимание документа, обосновывает его связь с предлагаемой статьей, формулирует основные мысли своего комментария достаточно ясно и четко 	3
<ul style="list-style-type: none"> • Логично переходит от одной мысли к другой Может представить свою речь в виде логично построенного высказывания 	2
<ul style="list-style-type: none"> • Правильно оформляет свое высказывание (<i>introduction, développement, conclusion</i>) Может сформулировать и развить тему своего высказывания, следуя разработанному плану 	2
Беседа	5 баллов
<ul style="list-style-type: none"> • Реагирует на вопросы и реплики собеседников, вступает в диалог для того, чтобы объяснить свою интерпретацию. Может установить и поддержать контакт с собеседниками, делает это в полном соответствии с ситуацией общения, соблюдает регистр общения (социолингвистический компонент) 	2
<ul style="list-style-type: none"> • Развивает и уточняет свои мысли, убедительно обосновывает свою интерпретацию, принимая во внимание вопросы и замечания, высказываемые собеседниками 	3
Языковая компетенция	11 баллов
<ul style="list-style-type: none"> • Морфо-синтаксис. Правильно употребляет глагольные времена, местоимения, детерминативы, все виды согласований, коннекторы и т.д. Оформляет свою речь в соответствии с правилами устного синтаксиса 	4

<ul style="list-style-type: none"> • Лексика. Владеет лексическим запасом, который позволяет высказаться по предложенной теме, обеспечивает ясное выражение мысли и отсутствие неоправданных повторов. Употребляет слова в их основном лексическом значении, в случае необходимости легко использует перифразы для заполнения ситуативно возникающих лексических лакун 	4
<ul style="list-style-type: none"> • Фонетика, интонация. Произношение и интонация характеризуются четкостью и естественностью. Плавность и темп речи адекватны ситуации порождения. Речь адекватна ситуации порождения, обладая такими параметрами, как адресованность, громкость, экспрессивность 	3

5.6.4. Процедура оценивания устных ответов

Оценивание устной речи включает следующие этапы:

- ✓ заполнение протокола каждым членом жюри;
- ✓ запись всех этапов устного ответа (монолог + беседа) на диктофон;
- ✓ обмен мнениями и выставление сбалансированной оценки; в случае большого расхождения мнений членов жюри принимается решение о прослушивании сделанной записи устного ответа;
- ✓ «спорные» ответы прослушиваются и обсуждаются коллективно.

6. Перечень необходимого материально-технического обеспечения для выполнения олимпиадных заданий

6.1. Требования к тиражированию материалов

Олимпиадные задания, выдаваемые конкурсантам качественно размножаются на листах формата А4 (уменьшение полученного оригинала не допускается) с использованием только одной стороны листа (оборот страницы не использовать). Для получения качественного оригинала на компьютере необходимо установить французский шрифт. В противном случае французские буквы с диакритическими знаками будут замещены на кириллицу. Обратит особое внимание на качество копий, раздаваемых детям, они должны соответствовать требованиям СанПиНов.

Аудиозапись устного текста должна быть размножена в зависимости от количества аудиторий, выделяемых для проведения конкурса «Понимание устного текста».

6.2. Требования к формированию комплекта олимпиадных заданий

Для каждого конкурса методическая комиссия готовит, а оргкомитет размножает полный комплект материалов, который включает:

для участников:

- **Лист заданий** и **Лист ответов** для конкурсов «Лексико-грамматический тест», «Конкурс понимания письменного текста» и «Конкурс понимания устного текста»;
- **Лист заданий** и **документ-основу** для конкурсов «Конкурс письменной речи» и «Конкурс устной речи»;

для членов жюри:

- **Ключи** для конкурсов «Лексико-грамматический тест», «Конкурс понимания письменного текста» и «Конкурс понимания устного текста»;
- **Аудиозапись** (сценарий прослушивания, паузы для выполнения заданий, звучащий текст, повторенный необходимое количество раз);
- **Транскрипция** устного текста;
- **Критерии** и протоколы оценивания для проведения «Конкурса письменной речи»

и «Конкурса устной речи»;

для членов оргкомитета:

- Правила проведения каждого конкурса,
- Методические рекомендации

6.3. Требования к оснащению рабочего места участника олимпиады

На каждом из 5 конкурсов каждый участник работает за отдельным столом/партой. На столе ручка (синие или черные чернила, но у всех одинаковые), бутылка воды (0,5 л), бумажные салфетки, лист чистой бумаги для заметок.

6.4. Требования к аудиториям, являющимся местом проведения олимпиады

6.4.1. Для проведения 3 письменных конкурсов (лексико-грамматический тест, понимание письменных текстов и письменная речь) аудитории могут быть на любое количество посадочных мест при выполнении требования, сформулированного в пункте 8.3; в аудиториях должны быть часы и доска.

6.4.2. Для проведения конкурса «Понимание устного текста»: количество посадочных мест в аудитории не более 30 человек, аудитория оснащена аппаратурой для качественного воспроизведения цифровой записи (магнитофон или компьютер + колонки). Можно использовать лингафонные кабинеты (если они имеются в достаточном количестве для посадки **всех** участников олимпиады). В аудиториях должны быть часы.

6.4.3. Для проведения конкурса устной речи:

- ✓ Одна большая аудитория для ожидания, в ней участники олимпиады ожидают вызова в комнату подготовки. В ней можно предусмотреть показ видео или кинофильма для участников.
- ✓ Две небольшие аудитории для подготовки. В них участники олимпиады выбирают задание и сопутствующие материалы и готовят свое устное высказывание. Количество посадочных мест на 15 столов из расчета один стол на одного участника (10-11 человек) + 2–3 стола для представителя Оргкомитета, члена жюри и выкладки используемых материалов.
- ✓ В аудиториях для подготовки должны быть часы для того, чтобы участники олимпиады могли следить за временем.
- ✓ Каждый участник должен быть обеспечен ручкой и чистой бумагой для записи.
- ✓ Небольшие аудитории (по количеству созданных жюри) для работы Жюри с участниками олимпиады + столько же диктофонов/компьютеров, обеспечивающих качественную запись речи участников и экспертов. В каждой из этих аудиторий должны быть часы, вода и стаканы.

6.4.4. Компьютерный класс для обработки результатов каждого конкурса.

6.4.5. Большая аудитория с проектором для показа презентации для коллективного разбора олимпиадных заданий (участники + сопровождающие + жюри).

6.4.6. Аудитории для индивидуального показа работ:

- ✓ одна аудитория для показа листов ответов, которые проверяются по ключам (технические ошибки);
- ✓ одна аудитория, оснащенная аппаратурой, обеспечивающей качественное воспроизведение речи конкурсантов (компьютер + 2 пары наушников) для прослушивания устной речи;
- ✓ одна аудитория для показа письменных работ на требуемой количество посадочных мест.

6.4.7. Одна аудитория для проведения апелляций, оснащенная аппаратурой для аудио или видеозаписи процедуры.

6.4.8. Аудитория для проверки работ членами жюри.

6.4.10. Аудитория для работы жюри с необходимыми техническими средствами (компьютер/ноутбук, принтер, ксерокс).

6.5. Необходимое оборудование для проведения олимпиады

- ✓ Компьютеры (воспроизведение речи, работа с иконографическими документами, обсчет результатов по специальным программам).
- ✓ Компьютеры или диктофоны (запись речи) по количеству аудиторий, в которых будут работать жюри на конкурсе устной речи.
- ✓ Аппаратура для качественного прослушивания аудиозаписи (магнитофоны или компьютеры + колонки по количеству аудиторий, выделенных для конкурса «Понимание устного текста»).
- ✓ Аппаратура для проведения коллективного разбора олимпиадных заданий (проектор для показа презентации).
- ✓ Аппаратура для аудио или видеозаписи процедуры апелляции.
- ✓ Настенные часы в каждую «рабочую» аудиторию.
- ✓ Бумага для участников – черновые записи (из расчета 1 лист на каждого участника на каждый конкурс, не менее 2 пачек по 500 листов).
- ✓ Бумага для тиражирования олимпиадных заданий, листов ответов, ключей, правил проведения конкурсов (рассчитывается в зависимости от количества участников и экспертов, но не менее 12 пачек по 500 листов).
- ✓ Множительная техника для тиражирования олимпиадных заданий, листов ответов, ключей, правил проведения конкурсов из расчета X страниц (Листы заданий и Листы ответов) на каждого участника и X страниц (Правила проведения конкурсов, Ключи, Критерии оценивания и Протоколы оценивания) для жюри. Печать черно-белая.
- ✓ Технические средства (ноутбук, принтер, ксерокс) для работы жюри.
- ✓ Канцелярские принадлежности для работы жюри (бумага А4, ножницы, ручки, карандаши, ластик, точилка, скрепки, степлер и скрепки к нему, антистеплер, клеящий карандаш, стикеры).
- ✓ Аудитории в требуемом количестве (см. выше).

7. Перечень справочных материалов, средств связи и электронно-вычислительной техники, разрешенных к использованию во время олимпиады

Во время выполнения заданий участникам запрещено пользоваться словарями и другими справочными материалами, средствами связи и электронно-вычислительной техники.

Перед входом в аудиторию, в которой проводится письменный конкурс или подготовка к устному конкурсу, участники сдают все имеющиеся у них средства связи и электронно-вычислительной техники.

Нарушение указанных правил приводит к удалению участника олимпиады из аудитории, о чем составляется акт об удалении участника олимпиады.

На основании акта об удалении, участник олимпиады лишается права дальнейшего участия в олимпиаде по французскому языку в текущем году.

8. Критерии и методика оценивания выполненных олимпиадных заданий

8.1. Муниципальный этап олимпиады по французскому языку содержит два пакета заданий: для обучающихся 7-8 классов (уровень сложности А2) и обучающихся 9-11 классов (уровень сложности В1). В каждом пакете пять конкурсов.

8.2. Для каждого конкурса разрабатываются три документа: Лист заданий, Лист ответов и Ключи/Критерии оценивания.

8.3. В **Листе заданий** (далее – ЛЗ) указывается проверяемый аспект коммуникативной компетенции, уровень сложности по европейской шкале, время на выполнение заданий, максимальное количество баллов, которое можно получить при успешном выполнении как всех заданий, так и каждого в отдельности, инструкция по выполнению задания. В зависимости от проверяемого аспекта коммуникативной компетенции ЛЗ содержит письменный текст-основу или иконографический документ, а также вопросник с заданиями, которые выполняются участниками.

NB! ЛЗ экспертами не проверяется, он фактически является черновиком. Работая с текстами и вопросниками, включенными в ЛЗ, конкурсанты могут делать в них любые пометки: подчеркивать и отмечать основные мысли, вычеркивать второстепенную информацию, делать разнообразные отметки на полях.

8.4. **Лист ответов** (далее – ЛО) документ, подлежащий проверке, поэтому его заполнение должно быть проведено с максимальной тщательностью. ЛО представляет собой таблицу, в которой, в зависимости от типа ожидаемого ответа, предусмотрены либо клетки, в которые вставляется выбранная конкурсантом буква, либо «окна» для вписывания слов или фраз, либо разлинованные листы для написания текста.

8.5. **Ключи** и **Критерии оценивания** разрабатываются для преподавателей или экзаменаторов, проверяющих работы.

Ключи, создаваемые для оценивания рецептивной речевой деятельности, представляют собой правильно заполненный лист ответов. Это значительно облегчает работу экспертов.

Для оценивания продуктивной речевой деятельности (как устной, так и письменной) создаются **Критерии оценивания** – документ, который представляет собой таблицу с двумя основными, практически равновеликими по количеству баллов, рубриками: *решение коммуникативной задачи* и *лингвистическая компетенция*. В каждой рубрике указаны конкретные критерии оценивания и количество баллов, предусмотренное за каждый из этих критериев.

8.6. Четыре конкурса проводятся в письменной форме: лексико-грамматический тест, понимание устного текста, понимание письменных текстов, продуцирование письменной речи. Результаты оформляются в виде Листа ответов.

8.7. Каждый Лист ответов проверяется двумя экспертами, которые назначаются методом случайной выборки.

8.8. Листы ответов «Лексико-грамматический тест» и «Понимание устного текста», «Понимание письменных текстов» проверяются по **ключам**, листы ответов «Письменная речь» - по **критериям**.

8.9. Пятый конкурс проводится в устной форме. Ответ участника осуществляется в присутствии двух экспертов, а также записывается на цифровом носителе. Для оценивания используются **критерии**.

8.10. Процедура проверки зависит от вида речевой деятельности и типа задания.

Языковая компетенция

Лексико-грамматический тест. Максимальное количество баллов – указать

Множественный выбор (QCM) из списка 3 или 4 дистракторов, заполнение лакун в тексте (клоуз-процедура). Задания на реконструкцию предложений из разрозненных элементов, восстановление фразовой и текстовой связности (упорядочение).

Оценивание строго по ключу, за каждый правильный ответ выставляется указанное в ключах количество баллов, никакие варианты ответов, отличные от ключа не принимаются.

Рецептивные виды речевой деятельности

Понимание устного текста. Максимальное количество баллов – указать

Задания на множественный и альтернативный выбор. Оценивание строго по ключу. За каждый правильный ответ выставляется указанное в ключах количество баллов, никакие варианты ответов, отличные от ключа не принимаются.

Задания, требующие краткий ответ. Оцениванию подлежит только информативный компонент ответа: в ключе через косую черту даны приемлемые варианты ответов.

Задание, требующее развернутый ответ: Оцениванию подлежит как информативный компонент ответа (приемлемые варианты ответов даны через косую черту), так и его языковая правильность.

Понимание письменных текстов. Максимальное количество баллов – указать

Задания на множественный и альтернативный выбор. Оценивание строго по ключу. За каждый правильный ответ выставляется указанное в ключах количество баллов, никакие варианты ответов, отличные от ключа не принимаются.

Задания, требующие краткий ответ. Оцениванию подлежит только информативный компонент ответа: в ключе через косую черту даны приемлемые варианты ответов.

Задания, требующие развернутый ответ: Оцениванию подлежит как информативный компонент ответа (приемлемые варианты ответов даны через косую черту), так и его языковая правильность.

Продуктивные виды речевой деятельности

Для оценивания продуктивной речевой деятельности (как письменной, так и устной) разработаны шкалы оценивания, которые включают два практически равновеликих по баллам блока: решение коммуникативной задачи (50%) и языковая правильность (50%). Каждый блок содержит критерии оценивания с указанием того количества баллов, которые предусмотрены за каждый из них. Для удобства работы экспертов отформатированы протоколы проверки.

Конкурс письменной речи. Максимальное количество баллов – указать

Процедура оценивания **письменных работ** включает следующие этапы:

- ✓ фронтальная проверка одной-двух (случайно выбранных и отсканированных для всех членов жюри) работ;
- ✓ обсуждение выставленных оценок с целью выработки сбалансированной модели проверки;
- ✓ индивидуальная проверка работ: каждая работа проверяется в обязательном порядке двумя членами жюри (никаких пометок на работах, кроме подсчета количества слов, не допускается);
- ✓ в случае расхождения оценок, выставленных экспертами, в 3 и более баллов, назначается еще одна проверка;
- ✓ «спорные» работы проверяются и обсуждаются коллективно.

Конкурс устной речи. Максимальное количество баллов – указать

Процедура оценивания устного ответа включает следующие этапы:

- ✓ заполнение протокола каждым членом жюри;
- ✓ запись всех этапов устного ответа (монолог + беседа) на магнитофон/компьютер;
- ✓ обмен мнениями и выставление сбалансированной оценки;
- ✓ в случае существенного расхождения мнений членов жюри (3 и более баллов) принимается решение о прослушивании сделанной записи устного ответа еще одним экспертом;
- ✓ «спорные» ответы прослушиваются и обсуждаются коллективно.

Для проведения беседы эксперты могут использовать вопросы, подготовленные предметно-методической комиссией.

9. Процедура регистрации участников олимпиады

9.1. Все участники муниципального этапа олимпиады проходят в обязательном порядке процедуру регистрации.

9.2. Регистрация школьников для участия в олимпиаде по французскому языку осуществляется Оргкомитетом перед началом ее проведения в соответствии с информационным письмом, рассылаемым организатором в адрес организаций, осуществляющих образовательную деятельность по образовательным программам основного общего и среднего общего образования.

9.3. При регистрации представители Оргкомитета проверяют правомочность участия в муниципальном этапе олимпиады прибывших школьников и достоверность имеющейся в распоряжении Оргкомитета информации о них.

9.4. Документами, подтверждающими правомочность участия в олимпиаде, являются:

- копия приказа о направлении обучающегося на муниципальный этап олимпиады по французскому языку и назначении сопровождающего лица;
- командировочное удостоверение сопровождающего лица справка, выданная образовательным учреждением на участника с копией первой страницы устава образовательного учреждения;
- паспорт или свидетельство о рождении школьника;
- страховой медицинский полис (оригинал);
- медицинская справка с отметкой врача о допуске к участию в олимпиаде.

10. Процедура показа олимпиадных работ

10.1. Основная цель процедуры показа олимпиадных работ: информировать участников школьного этапа олимпиады о правильных вариантах ответов на предложенные в конкурсах задания, объяснить допущенные ими ошибки и недочеты, убедительно показать, что выставленные им баллы соответствуют принятой системе оценивания.

10.2. В процессе показа участники олимпиады должны получить всю необходимую информацию по поводу объективности оценивания их работ, что должно привести к уменьшению числа необоснованных апелляций по результатам проверки.

10.3. Анализ олимпиадных заданий проводится после их проверки в отведенное программой время.

10.4. На процедуре показа могут присутствовать все участники олимпиады, а также сопровождающие их лица.

10.5. В ходе анализа заданий представители жюри подробно объясняют критерии оценивания каждого из заданий и дают общую оценку по итогам выполнения заданий каждого конкурса.

10.6. В ходе анализа заданий представляются наиболее удачные варианты выполнения олимпиадных заданий, систематизируются типичные ошибки, допущенные участниками олимпиады.

10.7. Для анализа заданий необходимы аудитория (размер по количеству участников и сопровождающих лиц) и оборудование для проведения презентации (компьютер, слайд-проектор, экран).

10.8. На индивидуальный показ работ допускаются только участники олимпиады, присутствовавшие на коллективном анализе работ и подавшие заявление с обоснованием необходимости такого показа. Необходимо предусмотреть три аудитории (размер по количеству участников):

- ✓ для показа письменных работ проверяемых по ключам;
- ✓ для показа письменных работ, проверяемых по критериям (аудитория, оснащенная аудио- или видеозаписывающей аппаратурой для фиксации процедуры показа);
- ✓ для прослушивания аудиозаписей устных высказываний, проверяемых по критериям (аудитория, оснащенная аудио- или видеозаписывающей аппаратурой для фиксации процедуры показа, а также аппаратурой, обеспечивающей качественное воспроизведение речи конкурсантов (4-5 компьютеров + у каждого 2 пары наушников) для прослушивания устной речи).

10.9. Любое изменение баллов, в том числе в связи с техническими ошибками, обнаруженными при проверке по ключам, подлежит обсуждению на заседании апелляционной комиссии.

10.10. Для участников с ОВЗ назначается персональный эксперт (или эксперты) для проведения анализа и показа их олимпиадных работ.

10.11. Работы участников хранятся Оргкомитетом олимпиады в течение одного года с момента ее окончания.

11. Порядок рассмотрения апелляций участников олимпиады

11.1. Апелляция проводится в случае несогласия участника Олимпиады с результатами оценивания его олимпиадной работы.

11.2. Апелляции участников Олимпиады рассматриваются членами жюри (апелляционная комиссия).

11.3. Рассмотрение апелляции проводится в спокойной и доброжелательной обстановке. Участнику олимпиады, подавшему апелляцию, предоставляется возможность убедиться в том, что его работа проверена и оценена в соответствии с критериями и методикой, разработанными Центральной предметно-методической комиссией.

11.4. Процедура рассмотрения апелляций участников записывается на видеоноситель.

11.5. Апелляции участников олимпиады рассматриваются членами жюри (апелляционная комиссия).

11.6. Для рассмотрения апелляции участник олимпиады подает письменное заявление. Заявление на апелляцию принимается в течение одного астрономического часа до времени, назначенного для проведения апелляции, на имя председателя жюри по установленной форме.

11.7. При рассмотрении апелляции присутствует только участник олимпиады, подавший заявление, имеющий при себе документ, удостоверяющий личность.

11.8. По результатам рассмотрения апелляции выносится одно из следующих решений:

- об отклонении апелляции и сохранении выставленных баллов;
- об удовлетворении апелляции и корректировке баллов.

11.9. Критерии и методика оценивания олимпиадных заданий не могут быть предметом апелляции и пересмотру не подлежат.

11.10. Решения по апелляции принимаются простым большинством голосов. В случае равенства голосов председатель жюри имеет право решающего голоса.

11.11. Решения по апелляции являются окончательными и пересмотру не подлежат.

11.12. Рассмотрение апелляции оформляется протоколами, которые подписываются членами жюри и оргкомитета.

11.13. Протоколы проведения апелляции передаются председателю жюри для внесения соответствующих изменений в протокол и отчетную документацию.

11.14. Официальным объявлением итогов олимпиады считается опубликованная в месте проведения олимпиады итоговая таблица результатов выполнения олимпиадных заданий, заверенная подписями председателя и членов жюри.

11.15. Документами по проведению апелляции являются:

- письменные заявления об апелляциях участников олимпиады;
- журнал (листы) регистрации апелляций;
- протоколы и видеозапись проведения апелляции, которые хранятся в органе исполнительной власти субъекта Российской Федерации в сфере образования в течение 3 лет.

11.16. Окончательные итоги соответствующего этапа олимпиады утверждаются жюри с учетом проведения апелляции.

12. Литература

Определяя содержание и форму тестовых заданий, методическая комиссия рекомендует следующие учебные и научные издания, интернет ресурсы:

Бубнова Г.И. Оценивание иноязычной коммуникативной компетенции. Французский язык. – М.: Флинта/Наука, 2018.

Бубнова Г.И., Денисова О.Д., Морозова И.В., Ратникова Е.И. Готовимся к олимпиаде по французскому языку. Школьный и муниципальный этапы. Второй выпуск. – СПб.: Люмьер, 2016.

Бубнова Г.И. Готовимся к олимпиаде по французскому языку. Школьный и муниципальный этапы. – СПб.: Люмьер, 2015.

Бубнова Г.И. Французский язык: контрольно измерительные материалы. Методика составления тестовых заданий. – СПб.: Люмьер, 2015.

Бубнова Г.И., Тарасова А.Н., Лонэ Э. УМК «*Le français en perspective, X-XI*» (Просвещение, 2012-2012), далее сокращенно: FP-X, FP-XI.

Бубнова Г.И. Элективный курс «*Le français en séquences. Les 15-20 ans en France et en Russie : portrait comparatiste*» (Интеллект-центр, 2004), предназначенный для старшей профильной школы, далее сокращенно: FS.

Бубнова Г.И. *Tests pour réussir l'examen de français* (Просвещение, 2006), далее сокращенно: TREF.

Григорьева Е.Я., Горбачева Е.Ю., Лисенко М.Р. « *Objectifs, X-XI* » (Просвещение, 2005), далее сокращенно: О-Х, О-11.

Григорьева Е.Я., Горбачева Е.Ю. « *Le français en perspective, IX* » (Просвещение, 2005), далее сокращенно: FP-IX.

Григорьева Е.Я., Горбачева Е.Ю. « *Le français en perspective, VIII* » (Просвещение, 2004), далее сокращенно: FP-VIII.

Григорьева Е.Я., Горбачева Е.Ю. « *Le français en perspective. Ecrit* » (Просвещение, 2006), далее сокращенно: FP-E.

Иванченко А.И. Сборник упражнений по грамматике французского языка для школьников. (Каро, 2011).

Бубнова Г.И. Работа с несплошными текстами при обучении иностранному языку. Иностранные языки в школе. 2016. № 3.

Бубнова Г.И. Всероссийская олимпиада школьников по французскому языку: конкурс понимания письменных текстов. Иностранные языки в школе. 2010. № 1.

Бубнова Г.И., Щурова Н.Ю. Подготовка школьников 9-11 классов к конкурсу письменной речи по французскому языку. Иностранные языки в школе. 2010. № 7.

Бубнова Г.И. Компетентностный подход. Оценивание иноязычной коммуникативной компетенции. Французский язык. Saarbrücken: Издательство LAP Lambert Academic Publishing, 2011.

Бубнова Г.И. Компетентностный подход: методические основы составления контрольно-измерительных материалов. Иностранные языки в школе. 2010. № 10/11.

Бубнова Г.И. Французский язык. Всероссийские олимпиады. Серия «Пять колец». Выпуски 1, 2, 3. М.: Изд-во Просвещение, 2008/2010/2012.

Французские издания по подготовке к экзамену DELF niveaux B1, B2.

Сайты для подбора материалов

forum.ados.fr/

www.ados.fr/

www.forumdesados.net/

forum.doctissimo.fr/psychologie/ados/liste_sujet-1.htm

www.forumdunet.com/forum-ados-actu-et-societe-ados-fr-s5.html

eduscol.education.fr/.../lectures-pour-les-collegiens.html

www.prixlitterairedescollegiens.ca/

forumdescollegiens.forumprod.com/

forum-collegiens.xooit.fr/

le-blabla-des-collegiens.forumjv.com/0-18225-0-1-0-1-0-0-0.htm

phosphore.fr/

www.journaux.fr/phosphore_education_jeunes_86269.html

<https://jeunesse.bayardweb.com/product/PHO>

www.bayard-jeunesse.com/.../Phosphore.com-le-site-des-lyceens

www.phosphore.com/orientation

<https://www.facebook.com/Phosphore.magazine>

www.education.gouv.fr/.../le-prix-goncourt-des-lyceens.html

eluslyceens.unl-fr.org/

eduscol.education.fr/prix-jean-renoir-des-lyceens/

jeunes.aquitaine.fr/act-5.307,le_festival_des_lyceens_et_des_apprentis_2013.html

blog.letudiant.fr/concours-photo-des-lyceens-2013/

blogs.mediapart.fr/edition/lyceennes-lyceens

lyceens-votreavenir.univ-paris1.fr/

ВСЕРОССИЙСКАЯ ОЛИМПИАДА ШКОЛЬНИКОВ ПО АНГЛИЙСКОМУ ЯЗЫКУ

Методические рекомендации по организации и проведению школьного и муниципального этапов Всероссийской олимпиады школьников по английскому языку в 2019/2020 уч.г.

Москва 2019

Рекомендации для школьного и муниципального этапов Всероссийской олимпиады школьников по английскому языку в 2019/2020 г.г. утверждены на заседании Центральной предметно-методической комиссии по английскому языку (протокол № 1 от 25.07.19).

Под общей редакцией Ю.Б.Курасовской

© Авторский коллектив, 2019

Оглавление

Оглавление.....	3
Раздел 1: Общие положения.....	4
Раздел 2: Состав участников и организационные вопросы, связанные с особенностями олимпиады по английскому языку.....	5
1. Состав участников.....	5
2. Количество конкурсов	5
3. Показ работ и апелляции	5
Раздел 3: Методические принципы составления и оценивания олимпиадных заданий для школьного и муниципального этапов	6
1. Принципы составления заданий	6
2. Уровень сложности заданий	8
3. Рекомендации по подбору текстовых материалов.....	9
4. Методическая и технологическая корректность составления пакета заданий.....	10
5. Продолжительность конкурсов.....	11
6. Творческий характер заданий	12
7. Формирование пакета заданий.....	12
8. Методика оценивания выполненных олимпиадных заданий	13
9. Описание необходимого материально-технического обеспечения для выполнения олимпиадных заданий	14
10. Перечень справочных материалов, средств связи и электронно-вычислительной техники, разрешенных к использованию во время проведения олимпиады.....	15
11. Образец пакета олимпиадных заданий для школьного этапа Всероссийской олимпиады школьников по английскому языку (Комплект заданий для учащихся 9-11 классов).....	16
12. Список рекомендуемой литературы.....	35
Контакты ответственных лиц в ЦПМК.....	36

Раздел 1: Общие положения

Настоящие методические рекомендации подготовлены Центральной предметно-методической комиссией по английскому языку в помощь соответствующим методическим комиссиям и жюри в составлении заданий и проведении школьного и муниципального этапов Всероссийской олимпиады школьников по английскому языку в субъектах Российской Федерации.

Методические материалы содержат рекомендации по порядку проведения олимпиад по английскому языку, требования к структуре и содержанию олимпиадных заданий, рекомендуемые источники информации для подготовки заданий, а также рекомендации по оцениванию ответов участников олимпиад.

При составлении Требований к проведению школьного и муниципального этапов Всероссийской олимпиады школьников по английскому языку следует опираться на актуальный Порядок проведения Всероссийской олимпиады школьников, утвержденный приказом Министерства образования и науки Российской Федерации (Минобрнауки России) от 18 ноября 2013 г. № 1252 и изменения, внесенные в Порядок (приказы Минобрнауки России от 17 марта 2015 г. № 249, 17 декабря 2015 г. №1488, 17 ноября 2016 года №1435).

Рекомендации для школьного и муниципального этапов Всероссийской олимпиады школьников по английскому языку в 2019/2020 г.г. утверждены на заседании Центральной предметно-методической комиссии по английскому языку (протокол № 1 от 25.07.19).

Председатель Центральной предметно-методической комиссии по английскому языку

Ю.Б.Курасовская

Раздел 2: Состав участников и организационные вопросы, связанные с особенностями олимпиады по английскому языку

При организации школьного и муниципального этапов Всероссийской олимпиады школьников по английскому языку следует опираться на актуальный Порядок проведения Всероссийской олимпиады школьников, утвержденный приказом Министерства образования и науки Российской Федерации (Минобрнауки России) от 18 ноября 2013 г. № 1252 и изменения, внесенные в Порядок (приказы Минобрнауки России от 17 марта 2015 г. № 249, 17 декабря 2015 г. №1488, 17 ноября 2016 года №1435).

1. Состав участников

В школьном этапе Всероссийской олимпиады школьников по английскому языку принимают участие учащиеся 5-11 классов. Участники делятся на 3 возрастные группы: 5-6 классы, 7-8 классы и 9-11 классы.

В муниципальном этапе Всероссийской олимпиады школьников по английскому языку принимают участие учащиеся 7-11 классов. Участники делятся на 2 возрастные группы: 7-8 классы и 9-11 классы.

2. Количество конкурсов

Школьный и муниципальный этапы включают пять конкурсов (см. Раздел 3 данных Рекомендаций). Четыре письменных конкурса являются обязательными для всех этапов. Решение о проведении устного конкурса для каждой возрастной группы принимает Организатор соответствующего этапа (подробнее – см. Раздел 3 данных Рекомендаций).

3. Показ работ и апелляции

В Требованиях к проведению школьного и муниципального этапов должны быть описаны процедуры показа выполненных олимпиадных заданий и рассмотрения апелляций. При разработке регламента проведения показа работ и апелляций следует опираться на актуальный Порядок проведения Всероссийской олимпиады школьников, утвержденный приказом Министерства образования и науки Российской Федерации (Минобрнауки России) от 18 ноября 2013 г. № 1252 и изменения, внесенные в Порядок (приказы Минобрнауки России от 17 марта 2015 г. № 249, 17 декабря 2015 г. №1488, 17 ноября 2016 года №1435). При этом при разработке регламента проведения показа работ и апелляций на школьном и муниципальном этапах необходимо учесть, что **изменение баллов НЕ МОЖЕТ происходить при показе работ. Изменение баллов должно происходить только во время апелляций, в том числе и по техническим ошибкам.**

Раздел 3: Методические принципы составления и оценивания олимпиадных заданий для школьного и муниципального этапов

Основными целями и задачами Олимпиады являются выявление и развитие у обучающихся творческих способностей и интереса к английскому языку, создание необходимых условий для поддержки одаренных детей, пропаганда лингвистических и социокультурных знаний, связанных с историей и современным функционированием различных вариантов английского языка и историей и культурой англоязычных стран.

Задания олимпиады должны носить проблемно-поисковый характер и выявлять творческий потенциал участника. Задания олимпиады не должны повторять формат ГИА-9 и ГИА-11 по английскому языку, однако должны соответствовать всем требованиям тестовых заданий.

1. Принципы составления заданий

Принципы составления заданий школьного этапа

- Задачей школьного этапа олимпиады по английскому языку является популяризация английского языка в школах, привлечение как можно большего числа школьников к участию в олимпиаде, поэтому **уровень сложности заданий на этом этапе не должен быть завышен**, задания должны быть интересными и посильными для учащихся соответствующих возрастных групп.
- Уровень сложности заданий должен соответствовать возрастной группе, то есть необходимо следить за тем, чтобы задания для 5-6 классов не были сложнее заданий для 7-8 классов, а задания для 7-8 классов не были сложнее заданий для 9-11 классов школьного этапа.
- При составлении заданий данного этапа следует также исходить из принципа разумной целесообразности и не делать задания слишком объемными, требующими большого количества времени для выполнения. (Подробнее – см. Продолжительность конкурсов)
- Для обеспечения комплексного характера проверки уровня коммуникативной компетенции участников рекомендуется проводить школьный этап олимпиады по пяти конкурсам:
 - **конкурс понимания устной речи (Listening)**
 - **конкурс понимания письменной речи (Reading)**
 - **лексико-грамматический тест (Use of English)**
 - **конкурс письменной речи (Writing)**

- **конкурс устной речи (Speaking) (для 5-6 классов).**

В связи с техническими сложностями, связанными с проведением конкурса устной речи (**Speaking**), Центральная предметно-методическая комиссия по английскому языку рекомендует **не проводить этот конкурс для 7-8 и 9-11 классов на школьном этапе.** Однако, вопрос о проведении конкурса устной речи в рамках школьного этапа решает организатор школьного и муниципального этапов в данном регионе. Если организатор школьного и муниципального этапов считает технически возможным и целесообразным проведение конкурса устной речи в данном регионе, то этот конкурс проводится. В этом случае он должен проводиться для данных возрастных групп и на муниципальном этапе.

Для 5-6 классов конкурс устной речи рекомендуется проводить, но в каждом регионе решение о проведении конкурса устной речи для 5-6 классов принимает организатор школьного этапа. Формат конкурса и способ проведения (компьютерная запись ответа одного участника, диалог участников в паре, диалог с экзаменатором-собеседником) зависят от технических возможностей региона.

➤ Участники олимпиады должны быть допущены до всех конкурсов (т.е. промежуточное отсеивание участников не рекомендуется).

Принципы составления заданий муниципального этапа

➤ Задачей муниципального этапа олимпиады по английскому языку является отбор наиболее одаренных школьников для участия в последующих этапах олимпиады, поэтому уровень сложности заданий на этом этапе должен быть выше, чем на школьном этапе, но ниже, чем на последующих этапах; задания должны быть интересными для учащихся соответствующих возрастных групп.

➤ Для обеспечения комплексного характера проверки уровня коммуникативной компетенции участников рекомендуется проводить муниципальный этап олимпиады по пяти конкурсам:

- **конкурс понимания устной речи (Listening)**
- **конкурс понимания письменной речи (Reading)**
- **лексико-грамматический тест (Use of English)**
- **конкурс письменной речи (Writing)**
- **конкурс устной речи (Speaking) (для 7-8 классов).**

В связи с техническими сложностями, связанными с проведением конкурса устной речи (**Speaking**), Центральная предметно-методическая комиссия по английскому языку рекомендует **не проводить этот конкурс на муниципальном этапе для 9-11 классов.** Для

7-8 классов, для которых муниципальный этап олимпиады является завершающим, данный конкурс рекомендуется проводить. Решение о проведении конкурса устной речи должен принимать организатор муниципального этапа **с учетом технических возможностей проведения данного конкурса.**

- **В конкурс “Use of English”** на муниципальном этапе рекомендуется включить задания на проверку социолингвистической и социокультурной компетенции.
- Участники олимпиады должны быть допущены до всех четырех (или пяти) конкурсов (т.е. промежуточное отсеивание участников не рекомендуется).

2. Уровень сложности заданий

Уровень сложности заданий школьного этапа

При подготовке олимпиадных заданий для **школьного этапа** рекомендуется подготовить **три пакета заданий разного уровня сложности** (для определения объективного уровня сложности олимпиады можно рекомендовать шестиуровневую модель, предложенную Советом Европы¹):

- **для 5-6 классов** - уровень сложности заданий определяется предметно-методической комиссией муниципального этапа Олимпиады, рекомендуемый уровень по шкале Совета Европы **A1 - A2**;
- **для 7-8 классов** - уровень сложности заданий определяется предметно-методической комиссией муниципального этапа Олимпиады, рекомендуемый уровень по шкале Совета Европы **A2 – B1**;
- **для 9 - 11 классов** - уровень сложности заданий определяется предметно-методической комиссией муниципального этапа Олимпиады, рекомендуемый уровень по шкале Совета Европы **B1 – B2**.

При подготовке заданий рекомендуется сочетать задания разного уровня сложности (т.е. сочетать более сложные и менее сложные задания, чтобы участники могли выполнить хотя бы одно олимпиадное задание). Уровни сложности разных заданий внутри пакета заданий для одной возрастной группы не должны расходиться больше, чем на одну ступень.

Уровень сложности заданий муниципального этапа

При подготовке олимпиадных заданий для муниципального этапа рекомендуется подготовить **два пакета заданий разного уровня сложности:**

¹ Общеввропейские компетенции владения языком: Изучение, преподавание, оценка. МГЛУ, 2003.

- для **7-8 классов** - уровень сложности заданий определяется предметно-методической комиссией регионального этапа Олимпиады, рекомендуемый уровень по шкале Совета Европы **B1 – B1+²**;
- для **9 - 11 классов** - уровень сложности заданий определяется предметно-методической комиссией регионального этапа Олимпиады, рекомендуемый уровень по шкале Совета Европы **B2 – B2+³**.

При подготовке заданий рекомендуется сочетать задания разного уровня сложности (т.е. сочетать более сложные и менее сложные задания, чтобы участники могли выполнить хотя бы одно олимпиадное задание). Уровни сложности разных заданий внутри пакета заданий для одной возрастной группы не должны расходиться больше, чем на одну ступень. Следует следить за тем, чтобы уровень сложности заданий данного этапа не был завышен, то есть уровень сложности заданий для 7-8 классов не должен быть выше уровня сложности заданий для 9-11 классов, а уровень сложности заданий муниципального этапа для 9-11 классов не должен быть выше уровня сложности заданий регионального этапа.

3. Рекомендации по подбору текстовых материалов

Тексты должны удовлетворять следующим требованиям: быть современными, аутентичными, тематически и социокультурно адекватными, в текстах не должна использоваться ненормативная лексика.

Рекомендуется использовать современные, аутентичные тексты для старшей возрастной категории (9-11 классы). Для младших возрастных категорий (5 - 8 классы) рекомендуется адаптация текстов. Тип и жанр текста должен соответствовать проверяемому речевому умению. Их тематика может быть связана с образованием, выбором профессии и жизнью молодого поколения, а дискурсивные и прагматические параметры – с актуальной социокультурной ситуацией в России и/или странах изучаемого языка.

В ходе пре-тестовой обработки в текстах допускаются сокращения, не приводящие к искажению общего смысла. Языковая сложность текстов должна соответствовать выбранному уровню сложности, а интеллектуальная сложность предложенных для решения экстралингвистических задач – возрасту участников олимпиады.

² B1+ означает усложнение заданий: то есть большинство заданий должны соответствовать уровню B1, но возможно включение 2-3 заданий уровня B2.

³ B2+ означает усложнение заданий: то есть большинство заданий должны соответствовать уровню B2, но возможно включение 2-3 заданий уровня C1.

К факторам, делающим текст неприемлемым для выбора, следует отнести:

- тематический: война, смерть, расовая и религиозная нетерпимость;
- возрастной: тема не вписывается в круг интересов той возрастной группы, на которую ориентирован текст;
- социокультурный: в тексте слишком много специфичной социокультурной информации, которой не владеют участники олимпиады;
- лингвистический: слишком высокий уровень языковой сложности.

При подборе текстовых материалов рекомендуется включать материал о России (истории, культуре, географии), наряду с текстами об англоязычных странах.

4. Методическая и технологическая корректность составления пакета заданий

При составлении заданий для **конкурсов понимания устного и письменного текста и лексико-грамматического теста** рекомендуется использовать связные тексты, а не отдельные предложения.

Рекомендуется использовать разнообразные **виды заданий следующих типов** (т.е. внутри одного пакета заданий рекомендуется сочетать задания разного типа):

- множественный выбор: выбор среди трех или четырех вариантов ответов, или выбор вариантов ответов из предложенного меню (списка вариантов);
- альтернативный выбор (правильно/неправильно) или усложненный альтернативный выбор (правильно/неправильно/ в тексте не сказано);
- перекрестный выбор (из двух списков единиц подобрать пары по тем или иным предложенным признакам);
- упорядочение (составить связный текст из разрозненных предложений или абзацев; восстановить последовательность событий, представленных в произвольном порядке; вставить в текст пропущенные предложения или части предложений);
- трансформация, замена, подстановка (при проверке лексико-грамматических навыков);
- завершение высказывания (нахождение недостающего компонента);
- ответы на вопросы закрытого и открытого типа (краткие и развернутые);
- внутриязыковое перефразирование (относится к продуктивным типам тестовых заданий, требует от составителя четкой формулировки задания);

- клоуз-процедура или клоуз-тест (заполнение допущенных в тексте пробелов словами, артиклями и т.д.).

Необходимо обратить внимание на корректность формулировки заданий: формулировка должна быть законченной, простой, доступной. Проверяемые единицы должны иметь коммуникативную ценность (не должны носить экзотического характера).

При составлении заданий для **конкурса письменной речи** рекомендуется формулировать задания в виде конкретной коммуникативной задачи.

5. Продолжительность конкурсов

Продолжительность конкурсов школьного этапа

Рекомендуемая общая продолжительность четырех письменных конкурсов

для 5-6 классов – от 45 до 60 минут

для 7-8 классов – от 60 до 90 минут

для 9-11 классов – от 90 до 120 минут

Необходимо следить, чтобы в рамках одного региона продолжительность конкурсов школьного этапа младшей возрастной группы не превышала продолжительность конкурсов школьного этапа старшей возрастной группы. В рамках одной возрастной группы общая продолжительность конкурсов школьного этапа не должна превышать общую продолжительность конкурсов муниципального этапа.

Продолжительность конкурсов муниципального этапа

Рекомендуемая общая продолжительность четырех письменных конкурсов:

для 7-8 классов – от 60 до 90 минут,

для 9-11 классов – от 90 до 120 минут.

Необходимо следить, чтобы в рамках одного региона продолжительность конкурсов муниципального этапа младшей возрастной группы не превышала продолжительность конкурсов муниципального этапа старшей возрастной группы.

Устный конкурс (при условии, что организатор муниципального этапа примет решение проводить этот конкурс) должен быть проведен в отдельный день. Общая продолжительность конкурса зависит от количества участников. Выполнение заданий устного конкурса одним участником (включая подготовку к ответу и ответ участника) не должно превышать 30 минут. Время ожидания не должно превышать 2 часа. При большом количестве

участников рекомендуется деление участников на два потока (до обеда и после обеда). В этом случае готовятся разные варианты заданий для каждого потока.

6. Творческий характер заданий

Все задания олимпиады должны быть интересны для учащихся и творчески ориентированы. Формат заданий не должен быть простым повторением формата ГИА.

7. Формирование пакета заданий

При подготовке олимпиадных заданий для школьного этапа формируется **3 пакета заданий** (для 5-6, 7-8 и 9-11 классов). При подготовке олимпиадных заданий для муниципального этапа формируется **2 пакета заданий** (для 7-8 и 9-11 классов).

Каждый пакет заданий должен включать:

1. Текст заданий по четырем (или пяти) конкурсам,
2. Лист ответов участника (для письменных конкурсов),
3. Ответы (ключи) к заданиям,
4. Аудиозапись для конкурса понимания устной речи,
5. Скрипт (текст) аудиозаписи,
6. Критерии оценивания конкурсов и схему подсчета баллов,
7. Методические рекомендации по проведению конкурсов (продолжительность конкурсов, типы заданий, материально-техническое обеспечение конкурсов),
8. Протокол оценивания конкурса письменной речи для экспертов (и Протокол оценивания конкурса устной речи для экспертов - при принятии решения о проведении данного конкурса).

Образец пакета заданий для 9-11 классов школьного этапа приводится ниже в данных Методических рекомендациях.

8. Методика оценивания выполненных олимпиадных заданий

Методика оценивания заданий разрабатываются в полном соответствии с параметрами задания. Предметно-методическая комиссия соответствующего этапа может вводить коэффициенты с учетом сложности и количества заданий.

Для конкурсов понимания устного и письменного текстов и для лексико-грамматического теста возможна автоматическая проверка работ.

При включении в пакет заданий **заданий на трансформацию и перефразирование** следует предусмотреть возможность расширения ключей для данных заданий. То есть в ходе проверки работ жюри обсуждает ответы участников, не совпадающие с ключом, и может принять решение о добавлении некоторых предложенных участниками вариантов ответов в ключ (эти варианты будут засчитываться как правильные, наряду с предложенными в первоначальном ключе). Члены жюри, проверяющие задания данного типа, должны обязательно иметь текст самого задания во время проверки для своевременного принятия решения о расширении ключей во время проверки.

Критерии оценивания продуктивных видов речевой деятельности (**конкурсы письменной речи и устной речи**) требуют особого внимания со стороны жюри олимпиады: следует отдельно оценивать полноту выполнения коммуникативной задачи. В данном конкурсе важна процедура оценивания письменных работ и устных ответов. Желательно привлечение опытных экспертов для проверки письменных работ и оценивания устных ответов. Для фиксации устных ответов необходима аудио или видеозапись устного конкурса.

Оценивание письменной речи производится по составленным методической комиссией Критериям оценивания и включает следующие этапы:

- фронтальная проверка одной (случайно выбранной и отскерокопированной для всех экспертов) работы;
- обсуждение выставленных оценок с целью выработки сбалансированной модели проверки;
- индивидуальная проверка работ: каждая работа проверяется в обязательном порядке двумя экспертами, которые работают независимо друг от друга (никаких пометок на оригиналах работ не допускается, эксперты работают со сканами работ участников), каждый эксперт заносит свои оценки в свой протокол оценивания;
- если расхождение в оценках экспертов не превышает двух баллов, то выставляется средний балл. Например, если первый эксперт ставит 9 баллов, а второй 8 баллов, выставляется

итоговая оценка в 9 баллов; если первый эксперт ставит 9 баллов, а второй 7 баллов, выставляется итоговая оценка в 8 баллов;

- В сложных случаях (при расхождении оценок членов жюри в 3 балла) письменная работа перепроверяется третьим членом жюри из числа наиболее опытных экспертов. Оценка третьего эксперта является окончательной и заносится в итоговую ведомость (при условии, что оценка третьего эксперта отличается от оценки предыдущих экспертов не более, чем на три балла).
- При расхождении оценок двух членов жюри в четыре и более баллов или при расхождении оценки третьего эксперта с оценками предыдущих экспертов в четыре и более баллов работа проверяется комиссией. Комиссия формируется председателем жюри. В комиссию должны войти председатель жюри и все эксперты, принимавшие участие в проверке данной работы. Решение об итоговой оценке работы принимает председатель жюри.

Оценивание устной речи (в случае проведения конкурса устной речи) производится по составленным методической комиссией Критериям оценивания и включает следующие этапы:

- Оценивание ответа участника двумя членами жюри (при этом в Протокол выставляется либо их общая согласованная оценка, либо средние баллы на основании независимых оценок двух членов жюри);
- При расхождении оценок двух членов жюри в три и более баллов (или при разногласии между двумя членами жюри, слушающими ответы участников в паре) ответ прослушивается комиссией. Комиссия формируется председателем жюри. В комиссию должны войти председатель жюри и все эксперты, принимавшие участие в оценивании данного ответа. Решение об итоговой оценке ответа принимает председатель жюри.

Для каждого участника баллы, полученные за каждый конкурс, суммируются и при подведении итогов учитывается сумма баллов за все конкурсы данного этапа.

9. Описание необходимого материально-технического обеспечения для выполнения олимпиадных заданий

Для проведения письменных конкурсов требуются аудитории для рассадки участников.

- Участники должны сидеть по одному за столом и находиться на таком расстоянии друг от друга, чтобы не видеть работу соседа.
- Во всех «рабочих» аудиториях должны быть часы, поскольку выполнение тестов требует контроля за временем.

- В каждой аудитории должен быть компьютер и динамики (колонки) для прослушивания. В аудитории должна быть обеспечена хорошая акустика.
- Задание конкурса понимания устного текста записывается в формате MP3 (аудиофайл). В каждой аудитории, где проводится конкурс, на рабочем столе компьютера должен быть необходимый файл с записью задания. Звук должен транслироваться через динамики.
- Для проведения лексико-грамматического теста и конкурса письменной речи не требуется специальных технических средств.

Помимо необходимого количества комплектов заданий и листов ответов, в аудитории должны быть запасные ручки, запасные комплекты заданий и запасные листы ответов. Для конкурса письменной речи необходима бумага для черновиков.

Участники выполняют задания черными гелевыми ручками, так как в дальнейшем работы участников сканируются.

- Для проведения конкурса устной речи необходимо обеспечить аудио или видеозапись ответов участников.

10. Перечень справочных материалов, средств связи и электронно-вычислительной техники, разрешенных к использованию во время проведения олимпиады

Участникам не разрешается брать в аудиторию бумагу, справочные материалы (словари, справочники, учебники и т.д.), мобильные телефоны, диктофоны, плееры, планшеты и **любые другие технические средства**. Все вышеперечисленные средства связи не разрешается приносить на территорию пункта проведения олимпиады. Если средства связи (**даже в выключенном состоянии**) будут найдены у участника олимпиады на территории пункта проведения олимпиады, председатель жюри составляет акт о нарушении процедуры проведения олимпиады и результаты участника аннулируются.

11. Образец пакета олимпиадных заданий для школьного этапа Всероссийской олимпиады школьников по английскому языку (Комплект заданий для учащихся 9-11 классов)

Внимание! Представленный вариант заданий является демонстрационным и не может быть использован в качестве рабочего комплекта заданий для школьного этапа олимпиады. Для текстов заданий рекомендуется использовать формат А4, через полтора интервала, цвет шрифта черный, шрифт — Times New Roman, размер шрифта — 14.

LISTENING

Time: 10 minutes

You will hear an interview with a conservationist who has built a cable car in the rainforest. For items 1-10, choose the best option (A, B or C). You will hear the text twice.

1. What feature of the cable car makes it particularly good for seeing wildlife in the rainforest?

- A The speed at which it moves.
- B The height at which it travels.
- C The distance that it covers.

2. Donald worked as a ...

- A zoologist.
- B biologist.
- C psychologist.

3. What is the main aim of the cable car project?

- A To educate local people.
- B To persuade people to save the rainforest.
- C To raise money for other conservation projects.

4. What is the advantage of the project for the local people?

- A They can use the land if they want.
- B They can sell forest products to the visitors.
- C More work is available to them.

5. Why was the cable car redesigned?

- A It was redesigned so that people could touch the trees.
- B It was redesigned to avoid cutting down too much forest.
- C It was redesigned because it had to be brought in by air.

6. How does Donald react to the suggestion that he has disturbed the wildlife?

- A He explains what happened in the past.
- B He criticizes what happens elsewhere.
- C He denies that there's been any disturbance.

7. Why is Donald sure his project is a success?

- A This piece of forest has survived.
- B Animals have returned to the area.
- C Other projects have copied his ideas.

8. Donald thinks the future survival of the rainforest will depend on ...

- A the size of the world's population.
- B the attitude of people towards it.
- C the size of the areas left as forest.

9. To get to difficult places they used ...

- A trucks.
- B planes.
- C helicopters.

10. People will value the rainforest and want to protect it if ...

- A they learn to appreciate it.
- B they cut it down.
- C they plant trees.

Transfer your answers to the answer sheet.

READING

Time: 30 minutes

Task 1. Read an article in which four people comment on a book they have read recently. For questions 1-10, choose from the people A-D. The people may be chosen more than once.

Which person read a book which...

1. was set in an Oriental country.
2. finished in an unrealistic way.
3. had characters that the reader could sympathise with.
4. is well-known and was written a long time ago.
5. contained two stories.
6. was not set in the past.
7. was historically accurate.
8. made the reader cry.
9. contained insignificant details.
10. has a well-known scene.

A

***Sundance* by Teresa Wilson**

Kerry:

I really don't know why this book is so popular. I mean, I suppose it is going to appeal to young girls who want danger and romance, but I found this book really tedious. For a start, the characters were really unconvincing. The author went out of her way to add lots of details about the characters, but I found these details really pointless. I thought that some of the facts she presented about the main characters would become significant in some way later in the novel, but they didn't. They were just worthless bits of information. I also was disappointed that, although this book is meant to be about kids at high school, the writer seems to have no recollection at all about what it's like to be 17. The main character thought and acted like a 32-year old. It just wasn't believable. I'm not saying Teresa Wilson is a bad writer. She can obviously string words together and come up with a story that is appealing to a large number of people, but she lacks anything original. There is no flair. It just uses the same sort of language as you can see in many other mediocre novels.

B

***Wild Ways* by Margery Emerson**

Liz:

I have to say that I won't forget this book for a long time. I was hooked from the very first chapter.

The devastating story affected me so much that I don't know if I'll ever feel the same again. I was close to tears on several occasions. I've got images in my brain now that I don't think will ever leave me. It's incredibly well-researched and, although it is fiction, is based on shocking real-life events. I learned an awful lot about things that went on that I never knew before. Margaret Emerson has a brilliant way with words and I really felt real empathy towards the characters, although I was sometimes irritated by the choices they made. However, the parallel story, the part that is set in the present, is not quite so good. I found myself just flicking through that part so that I could get back to 1940s Paris.

C

***Orchid* by Henry Rathbone**

Imogen:

This is a delightful novel full of wonderful imagery, it paints a remarkable picture of life in a distant time and a far-away place. If you're looking to learn about Eastern culture in great detail, then this is probably not the book for you, as the writer skims over most of the more complicated aspects of the country's etiquette. The historical aspects are also not covered in much depth. However, I wonder whether this was the writer's intention. By doing this, he symbolises the superficiality of the girl's life. She, like the book, is beautiful and eager to please, but remains too distant from us, the readers, to teach us much. Although I loved the book and read it in one sitting, the ending was a bit of a disappointment. A story which involves so much turmoil, in a place where the future is uncertain, should not have a happy-ever-after fairy-tale ending.

D

***High Hills* by Mary Holland**

Hannah:

I read this book for a literature class. I know it's a classic, and I did try to like it, but I just didn't get into it. I kept persevering, hoping that I'd start to enjoy it, but no such luck. The famous scene out on the moors was definitely the best bit of the book, but even that I found ridiculous when it is clearly supposed to be passionate. As I approached the end of the book, I figured there must be some kind of moral to the story, something that I would learn from the experience of trudging through seven hundred long pages, but there was nothing worthwhile. I don't know why the literary world sees this book as such a masterpiece. The characters are portrayed as being intelligent, but they do such stupid things! And as for it being a love story - marrying someone you don't love and then being abused by them - that doesn't spell love to me.

Task 2

For items 11-15, read the text and choose the best answer for the questions below.

She knew the street backwards, of course. How many times had she been dragged up it as a child by the wrist, whining and snivelling, always wishing she were somewhere else? Now she had no desire to be anywhere but here. This bustling traffic, these fuming buses, these chipped paving stones and boarded-up shop fronts, they were hers. Here, she would grow from defiant teenager to independent woman. When she was an old woman, she would gaze out over the lawns and say “Ah, Knox Road, that’s where I really came into my own”.

Number 126 was only a short walk from the bus stop, and she heaved her multiple bags onto her shoulders and trudged off, trying to maintain the elation as the straps dug into the flesh of her neck and fingers. Number 126 was set back slightly from the main road, with a concrete path and weed-patch at the front. The window frames were rotten and the paint chipped. Holly tried not to mind. It was what was inside that counted, after all. The coming-together of six individuals from diverse backgrounds. discussing politics, culture and art late into the night, sharing ideas, recipes, milk, shower gel and lovers – that would be what she’d look back on of course, not the paintwork. In the absence of either a bell or knocker, she rapped firmly on the door.

There was no reply. Holly peered through gap in curtains in the downstairs window, but there was nothing but gloom within. She could hear a faint thudding of a bass beat, but was not sure which house it belonged to. She rapped more firmly, and was searching for a pebble to throw to the upstairs window when the door opened. A shirtless, overweight twenty-something, with bleary eyes and greasy hair stood in the doorway wearing boxer shorts and mismatched socks.

“I’ve come for the upstairs room, I’m the new tenant,” said Holly brightly. The man grunted slightly and moved aside. He gestured up the dim, uncarpeted stairway and began to shuffle along the dark hallway to the rear of the house. “Top floor, is that right? I guess I just follow my nose!” Holly gave a high laugh, and received another grunt in reply. Then the man was gone. Not to worry, he must be the quiet moody type, thought Holly, too caught up in his own profound thoughts for inane chit-chat. One day she would penetrate his hard outer shell and release the free spirit inside. Anyway, now for the stairs.

The four flights of stairs would be worth it, she’d decided when she picked out the flat, even if it did mean her going downstairs to get to the bathroom, because the room faced the front, and she could watch the world scurry by as she sipped her morning coffee. Kicking one bag in front and dragging the others behind, she finally made it up the four flights and flung open the door to her new room, her new haven, her new adult life.

Peeling beige wallpaper, a lumpy mattress on a chipboard bedframe, a bare light bulb, a flat-pack wardrobe inexpertly put together. All this, Holly could just about put up with, but when she saw the view from her window – a dull patch of grey sky, invariable whatever the angle, she finally had to admit to herself that her adult life was not getting off to a great start.

11. What can be inferred from the text?

- A. This is Holly's first time living away from home.
- B. Holly visited the house before deciding to move in.
- C. Holly is new to this part of the town.
- D. Holly already knows someone who lives in this house.

12. Where is Knox Road?

- A. In a town centre.
- B. In a suburb.
- C. In a village.
- D. On a housing estate.

13. What can be inferred about the character of Holly?

- A. She is a daydreamer.
- B. She is ambitious.
- C. She is prejudiced.
- D. She is reckless.

14. What can be inferred about the man who opened the door?

- A. He owns the property.
- B. He had not expected Holly.
- C. He lives in the front, ground floor room.
- D. He had been asleep.

15. Which one is NOT true of Holly's room?

- A. It is on the fourth floor.
- B. It is furnished.
- C. It has an en suite bathroom.
- D. It is at the front of the house.

Transfer your answers to the answer sheet.

USE OF ENGLISH

Time: 20 minutes

Task 1. For items 1-8, read the text below and think of the word which best fits each gap. Use only one word in each gap.

The Goulburn Valley is situated in the south-east corner of the Australian continent, in the state of Victoria. Because (1)... the introduction of irrigation over a century ago, primary industry flourished, resulting (2)... a multitude of orchards and market gardens. After World War II, migrants flocked to the area in search of work on the farms, and in many cases, establishing a property of their own. Unfortunately, the region has (3) ... a turn for the worse over the past decade. The irrigation water that was (4)... plentiful has now been rationed, and many farmers have been forced (5) ...the land. The main source of water is from the Goulburn River, with several reservoirs located along its stretch to the mighty Murray River. Dam capacities have fallen to dangerous levels, resulting in some farmers having (6)... inadequate supply of irrigation water. Despite the recent hardships, some farmers (7)... continued to eke an existence out of the land. Many have become (8)...ingenious, devising new ways to utilize water plus finding special niches to service the ever-changing urban needs. Perhaps the Goulburn Valley can return to its prosperous times again.

Task 2. For items 9-20, read the text below and decide which option (A, B, C or D) best fits each gap.

For Nigel Portman, a love of travelling began with what's called a 'gap year'. In common with many other British teenagers, he chose to take a year out before (9) to study for his degree. After doing various jobs to (10) some money, he left home to gain some experience of life in different cultures, visiting America and Asia. The more adventurous the young person, the (11) the challenge they are likely to (12) themselves for the gap year, and for some, like Nigel, it can (13) in a thirst for adventure.

Now that his university course has (14) to an end, Nigel is just about to leave on a three-year trip that will take him (15) around the world. What's more, he plans to make the whole journey using only means of transport which are (16) by natural energy. In other words, he'll be (17) mostly on bicycles and his own legs; and when there's an ocean to cross, he won't be taking a (18) cut by climbing aboard a plane, he'll be joining the crew of a sailing ship (19)

As well as doing some mountain climbing and other outdoor pursuits along the way, Nigel hopes to (20) on to the people he meets the environmental message that lies behind the whole idea.

9.	A settling down	B getting up	C taking over	D holding back
10.	A achieve	B raise	C advance	D win
11.	A stronger	B wider	C greater	D deeper
12.	A put	B set	C aim	D place
13.	A result	B lead	C cause	D create
14.	A come	B turned	C reached	D brought
15.	A just	B complete	C whole	D right
16.	A pulled	B charged	C forced	D powered
17.	A relying	B using	C attempting	D trying
18.	A quick	B short	C brief	D swift
19.	A anyway	B alike	C instead	D otherwise
20.	A leave	B keep	C pass	D give

Transfer your answers to the answer sheet.

WRITING

Time: 30 minutes

You recently saw this notice in an English-language magazine called *Theatre World*.

Reviews needed!

Have you seen any plays by William Shakespeare in the theatre recently? If so, could you write us a review of the play you saw? Include information on the characters, costumes and story and say whether you would recommend the play to other people.

The best reviews will be published next month.

Write your review. Use 100-140 words.

Transfer your review to the answer sheet.

ANSWER SHEET

Participant's ID number

--	--	--	--	--	--

Listening

1	A	B	C
2	A	B	C
3	A	B	C
4	A	B	C
5	A	B	C
6	A	B	C
7	A	B	C
8	A	B	C
9	A	B	C
10	A	B	C

Reading

1	A	B	C	D	11	A	B	C	D
2	A	B	C	D	12	A	B	C	D
3	A	B	C	D	13	A	B	C	D
4	A	B	C	D	14	A	B	C	D
5	A	B	C	D	15	A	B	C	D
6	A	B	C	D					
7	A	B	C	D					
8	A	B	C	D					
9	A	B	C	D					
10	A	B	C	D					

Use of English

1				
2				
3				
4				
5				
6				
7				
8				
9	A	B	C	D
10	A	B	C	D
11	A	B	C	D
12	A	B	C	D
13	A	B	C	D
14	A	B	C	D
15	A	B	C	D
16	A	B	C	D
17	A	B	C	D
18	A	B	C	D
19	A	B	C	D
20	A	B	C	D

Writing

Критерии оценивания и подсчет баллов

Listening –максимальное количество баллов **10**. Задание проверяется по ключам. **Каждый правильный ответ оценивается в 1 балл.** За неверный ответ или отсутствие ответа выставляется 0 баллов.

Reading - максимальное количество баллов **15**. Задание проверяется по ключам. **Каждый правильный ответ оценивается в 1 балл.** За неверный ответ или отсутствие ответа выставляется 0 баллов.

Use of English - максимальное количество баллов **20**. Задание проверяется по ключам. **Каждый правильный ответ оценивается в 1 балл.** За неверный ответ или отсутствие ответа выставляется 0 баллов. В вопросах 1-8 учитывается орфография. При наличии орфографической ошибки балл не начисляется.

Writing - максимальное количество баллов **10**. Задание оценивается по Критериям оценивания.

При подведении итогов баллы за все конкурсы суммируются.

Максимальное количество баллов за все конкурсы – 55 баллов.

WRITING - КРИТЕРИИ ОЦЕНИВАНИЯ

Максимальное количество баллов: 10

Внимание! При оценке 0 по критерию «РКЗ» выставляется общая оценка 0.

Решение коммуникативной задачи (максимум 3 балла)	ОРГАНИЗАЦИЯ И ЯЗЫКОВОЕ ОФОРМЛЕНИЕ ТЕКСТА (максимум 7 баллов)			
3 балла Коммуникативная задача полностью выполнена – написана рецензия по заданным параметрам. Участник соблюдает особенности жанра рецензии; рецензия оценивается по следующим аспектам: 1. Участник придерживается нейтрального стиля письма; 2. Участник описывает сюжет, персонажей пьесы Шекспира и костюмы; 3. Участник аргументированно объясняет, почему он/ она рекомендует посмотреть эту пьесу. Объем работы либо соответствует заданному, либо отклоняется от заданного не более чем на 10% (в сторону увеличения – не больше 154 слов⁴) или на 10 % в сторону уменьшения (не меньше 90 слов).	Организация текста (максимум 2 балла)	Лексика (максимум 2 балла)	Грамматика (максимум 2 балла)	Орфография и пунктуация (максимум 1 балл)

⁴ Если рецензия состоит из 155 или более слов, проверке подлежат первые 140 слов.

<p>2 балла</p> <p>Коммуникативная задача выполнена частично – составленный текст является рецензией с заданными параметрами. Однако в работе не выполнен 1 из перечисленных выше аспектов.</p>	<p>2 балла</p> <p>Текст правильно разделен на абзацы. Логика построения текста не нарушена.</p>	<p>2 балла</p> <p>В работе имеются 1 – 2 лексические ошибки.</p>	<p>2 балла</p> <p>Участник демонстрирует грамотное и уместное употребление грамматических структур. Работа имеет 1 – 2 грамматические ошибки.</p>	
<p>1 балл</p> <p>Коммуникативная задача выполнена частично – составленный текст является рецензией с заданными параметрами. Однако в работе не выполнены 2 из перечисленных выше аспектов.</p>	<p>1 балл</p> <p>Имеются отдельные нарушения логики или абзацного членения текста (1-2 нарушения).</p>	<p>1 балл</p> <p>В работе имеются 3 - 4 лексические ошибки.</p>	<p>1 балл</p> <p>В работе имеются 3 - 4 грамматические ошибки.</p>	<p>1 балл</p> <p>В работе имеются 1-4 орфографические и/или пунктуационные ошибки.</p>
<p>0 баллов</p> <p>Коммуникативная задача не выполнена. Текст не является рецензией или содержание написанного текста не отвечает заданным параметрам. Или не выполнены 3 перечисленных выше аспекта.</p> <p>Или: Объем менее 90 слов.</p>	<p>0 баллов</p> <p>Имеются многочисленные нарушения логики или абзацного членения текста (2 и более нарушений).</p>	<p>0 баллов</p> <p>В работе имеются многочисленные лексические ошибки (5 и более).</p>	<p>0 баллов</p> <p>В работе имеются многочисленные грамматические ошибки (5 и более).</p>	<p>0 баллов</p> <p>В работе имеются многочисленные орфографические и/или пунктуационные ошибки (5 и более).</p>

ПРОТОКОЛ ОЦЕНКИ КОНКУРСА «ПИСЬМО»

Максимальное количество баллов, которое можно получить за конкурс Writing - 10 (десять).

Эксперт № _____ (ф.и.о.)

ID	K1 PK3	K2 OT	K3 Лексика	K4 Грамматика	K5 Орфография и пунктуация	Сумма баллов (max 10)

Методические рекомендации

№№	Конкурсы	Количество и тип задания (все задания по уровню сложности соответствуют уровню B2 по шкале Совета Европы)	Количество баллов	Время выполнения раздела
1	Listening	Задание на множественный выбор (из трех опций)	10	10 мин.
2	Reading	1. Задание на соотнесение и поиск необходимой информации в тексте (Multiple Matching). 2. Задание на полное понимание прочитанного текста (Multiple choice).	10 5	30 мин.
3	Use of English	1. Лексико-грамматическое задание (вставить слово в пропуск).	8	20 мин.

		2. Лексическое задание (Multiple choice).	12	
4	Writing	Продуктивное письменное высказывание в формате театральной рецензии (объем 100-140 слов).	10	30 мин.
	ИТОГО		55	90 минут

Материально-техническое обеспечение конкурсов (см. соответствующий раздел данных Методических рекомендаций)

Ключи и транскрипция текстов для аудирования

LISTENING

1	2	3	4	5	6	7	8	9	10
B	B	B	C	B	A	A	B	C	A

READING

1	2	3	4	5	6	7	8	9	10	11	12	13	14	15
C	C	B	D	B	A	B	B	A	D	A	A	A	D	C

USE OF ENGLISH

1	<i>of</i>
2	<i>in</i>
3	<i>taken</i>
4	<i>once</i>
5	<i>off</i>
6	<i>an</i>
7	<i>have</i>
8	<i>more</i>
9	A

10	B	
11	C	
12	B	
13	A	
14	A	
15	D	
16	D	
17	A	
18	B	
19	C	
20	C	

Listening (Script)

For items **1-10** listen to a part of an interview with a conservationist who has built a cable car in the rainforest. For questions **1-10**, choose the best answer (**A, B or C**) according to the text you hear. You will hear the text twice.

Now you have 30 seconds to look through the items.

[pause **30** seconds]

Now we begin.

Int: For most of us, television films are the nearest we'll ever get to the wildlife of the tropical rainforest. That's why, after years of working as a biologist in the rainforest, Donald Parry's built a cable car which runs through the treetops, allowing people a much closer look at the wildlife. He described what the forest looks like from up there.

DP: This cable car travels for about a kilometre. It slowly takes you up through the dark, lower forest and then you come out into the treetops, so you get to see some of the most beautiful wildlife on our planet, living on the branches and trunks of the tall rainforest trees.

Int: And this is the sort of wildlife that you just wouldn't be able to see from the forest floor?

DP: Oh exactly. Many of the birds, insects and mammals found in a rainforest only live in the treetops, in the part that's over 30 metres above the ground.

Int: So why did you decide to put a cable car into the rainforest?

DP: Right now, as we know, there's a big problem with deforestation, with the cutting down of trees on a large scale. And one of the things that we need to do to stop that is to provide education. We've got a programme in place where we will bring students in from all over the world and tell them about the forest and they can see for themselves why it should be saved.

Int: So basically, you focus on conservation?

DP: And the other thing is in order to save the rainforest, we also have to supply another means of income to local people who would like to use the land. This project keeps fifty people in work, far more than would be employed on this amount of land otherwise. So this is a really good way to make the forest produce something for the local people without destroying it.

Int: How did you actually build this thing?

DP: This was quite an ambitious project because it involved getting a ski-lift from Switzerland and redesigning it so that it wouldn't damage the beauty of the site. It only cuts three metres into the forest on either side. We don't want you to touch the plants, but if you put your hand out, the forest is that close.

Int: And how did you actually manage to get it into the forest, because these are big structures aren't they?

DP: Well, to get in the big pieces, we used a helicopter.

Int: Really? ... Now obviously Don, you've taken great care not to disturb the rainforest, but simply having a cable car, and all that goes with it, must mean a certain amount of disturbance to the wildlife that lives here.

DP: Well ... I would say that just about anything you do in a rainforest would cause some kind of disturbance, but you should keep in mind the property that we have was purchased from private individuals who hunted here and cut down trees commercially. That kind of disturbance is much greater than any which we are causing.

Int: So, you think the project is a success?

DP: Well, in this case, I'm confident that if we hadn't been here, the area would have been cut down by now. And, as has been proved elsewhere, most of the animals become used to the visitors eventually. I see our project as a model for the future, a model of how to take a large number of people into sensitive habitats without causing too much disturbance to that habitat.

Int: But something is being lost to the needs of eco-tourism, isn't it?

DP: Given that the world population is growing, and natural places are reducing in size, I think we're really going to need systems like this if we are going to be able to show people the beauty of the planet in the future. Because only if they can be made to appreciate it will people value the rainforest and so want to protect it.

Int: Donald Parry who has built a cable car in the rainforest of ... [fade]

Now you have 20 seconds to check your answers.

[pause **20** seconds]

Now listen to the text again.

[Text repeated.]

Now you have 20 seconds to complete the task and transfer your answers into the answer sheet.

[pause **20** seconds]

This is the end of the Listening task.

12. Список рекомендуемой литературы

По итогам Всероссийских олимпиад были выпущены следующие учебные пособия:

1. Материалы Всероссийских олимпиад по иностранному языку (английский язык). – М.: Еврошкола, 2000.
2. М.В. Вербицкая и др. «Всероссийские олимпиады. Английский язык. Французский язык.» – М.: Дрофа, 2002.
3. V Всероссийская олимпиада школьников по английскому языку. 10-11 кл.: Метод. пособие / Сост. В.В.Копылова. – М.: Дрофа, 2004.
4. Всероссийская Олимпиада школьников по иностранным языкам. Английский язык. / Сост. Ю.Б.Курасовская, В.В.Копылова, В.Н.Симкин; Науч.ред. Э.М.Никитин. - М.: АПКИППРО,2005.
5. Содержание Всероссийской олимпиады школьников по английскому языку и подготовка конкурсантов./ Сост. Ю.Б.Курасовская; Науч.ред. Э.М.Никитин. - М.: АПКИППРО,2006.
6. Английский язык. Всероссийские олимпиады. Вып.1. Ю.Б.Курасовская, А.И.Усманова, Л.А.Городецкая.- М.: Просвещение, 2008.
7. Английский язык. Всероссийские олимпиады. Вып.2. С.Г.Тер-Минасова, Ю.Б.Курасовская, Л.А.Городецкая, Н.Е.Медведева.- М.: Просвещение, 2009.
8. Английский язык. Всероссийские олимпиады. Вып.3. Ю.Б.Курасовская, Л.А.Городецкая, Н.Е.Медведева, В.Н.Симкин.- М.: Просвещение, 2012.
9. Всероссийская олимпиада. Английский язык. Вып.4. Задания регионального и заключительного этапов с ответами и комментариями. Под общей редакцией Ю.Б.Курасовской.- М.: Университетская книга, 2013.
10. Всероссийская олимпиада. Английский язык. Вып.5. Задания регионального и заключительного этапов с ответами и комментариями. Под общей редакцией Ю.Б.Курасовской.- М.: Университетская книга, 2014.

11. Всероссийская олимпиада. Английский язык. Вып.6. Задания школьного, муниципального, регионального и заключительного этапов с ответами и комментариями. Под общей редакцией Ю.Б.Курасовской и Т.А.Симомян.- М.: Университетская книга, 2015.
12. Всероссийская олимпиада. Английский язык. Вып.7. Задания школьного, муниципального, регионального и заключительного этапов с ответами и комментариями. Под общей редакцией Ю.Б.Курасовской и Т.А.Симомян.- М.: Университетская книга, 2016.
13. Key to success. Сборник тренировочных упражнений для подготовки к Всероссийской олимпиаде по английскому языку. Ю.Б.Курасовская, Т.А.Симомян, О.А.Титова. - М.: МЦНМО, 2018.

Контакты ответственных лиц в ЦПМК

Курасовская Юлия Борисовна (Председатель ЦПМК) - jbkurasovskaya2011@yandex.ru

Лебедева Екатерина Сергеевна (Член ЦПМК) - lebkaterina@gmail.com

ВСЕРОССИЙСКАЯ ОЛИМПИАДА ШКОЛЬНИКОВ ПО ГЕОГРАФИИ

**МЕТОДИЧЕСКИЕ РЕКОМЕНДАЦИИ
ПО ПРОВЕДЕНИЮ ШКОЛЬНОГО И МУНИЦИПАЛЬНОГО ЭТАПОВ
ВСЕРОССИЙСКОЙ ОЛИМПИАДЫ ШКОЛЬНИКОВ
ПО ГЕОГРАФИИ**

**Центральная предметно-методическая
комиссия по географии**

**Москва
2019**

Содержание

1. Общие положения	3
1. Цель и задачи школьного и муниципального этапов всероссийской олимпиады школьников по географии	4
2. Особенности Олимпиады по географии, которые необходимо учесть для разработки требований к проведению ее школьного и муниципального этапов в субъектах Российской Федерации	4
3. Характеристика школьного и муниципального этапов Олимпиады и принципы формирования комплектов олимпиадных заданий	6
4. Методика оценивания выполнения заданий школьного и муниципального этапов Олимпиады по географии	9
5. Принципы составления олимпиадных заданий и формирования комплектов олимпиадных заданий для школьного и муниципального этапов Олимпиады по географии	9
6. Примерные образцы заданий школьного и муниципального этапов Олимпиады	25
7. Описание необходимого материально-технического обеспечения и перечень справочных материалов, средств связи и электронно-вычислительной техники, разрешенных к использованию во время проведения школьного и муниципального этапов Олимпиады	49
8. Список литературы и ресурсов в сети Интернет для использования при составлении заданий школьного и муниципального этапов	50

1. Общие положения

Настоящие материалы разработаны в соответствии с Порядком проведения всероссийской олимпиады школьников, утверждённым приказом Министерства образования и науки Российской Федерации №1252 от 18 ноября 2013 г., с изменениями, утверждёнными приказами Министерства образования и науки Российской Федерации № 249 от 17 марта 2015 г., № 1488 от 17 декабря 2015 г., №1435 от 17 ноября 2016 г.

Методические рекомендации разработаны Центральной предметно-методической комиссией по географии в качестве ориентира для муниципальных и региональных методических комиссий и жюри при составлении заданий и проведении школьного и муниципального этапов всероссийской олимпиады школьников по географии (далее – Олимпиада) в субъектах Российской Федерации.

Представленные материалы имеют рекомендательный характер. Они включают в себя характеристику особенностей школьного и муниципального этапов Олимпиады, рекомендации по организации Олимпиады, требования к структуре и содержанию, принципы составления заданий и формирования комплектов заданий для разных классов для школьного и муниципального этапов, рекомендации по оцениванию работ учащихся, образцы заданий, а также рекомендуемые источники информации для составления заданий и перечень необходимого оборудования для проведения таких мероприятий по географии.

Центральная предметно-методическая комиссия по географии надеется, что представленные методические рекомендации будут полезным источником информации при проведении школьного и муниципального этапов всероссийской олимпиады школьников по географии и желает организаторам успехов в их проведении.

1. Цель и задачи школьного и муниципального этапов всероссийской олимпиады школьников по географии

Цель: популяризация географической науки и географического образования, а также выявление школьников, проявляющих интерес к географии и талантливых в данной области науки.

Основными задачами проведения школьного и муниципального этапов Олимпиады являются:

- стимулирование интереса учащихся к географии, в том числе к научно-исследовательской деятельности;
- выявление и развитие у обучающихся творческих способностей в области географии;
- формирование мотивации к самостоятельному приобретению систематических знаний в области географии;
- отбор обучающихся, которые будут представлять свое учебное заведение на последующих этапах Олимпиады;
- повышение качества географического образования.

Интеллектуальная Олимпиада по географии, грамотно организованная на любом этапе, позволяет обучающимся раскрыть свой интеллектуальный потенциал, соотнести свой уровень знаний и способностей с уровнем других учащихся. Соревновательная форма Олимпиады привлекательна для подростков, стремящихся к успеху, также участников привлекают оригинальные условия задач, отличающихся от традиционной формы школьных контрольных работ.

2. Особенности Олимпиады по географии, которые необходимо учесть для разработки требований к проведению ее школьного и муниципального этапов в субъектах Российской Федерации

География как наука и предметная область характеризуется рядом отличительных особенностей. Прежде всего, это специфика объекта изучения – земной поверхности и её территориальной дифференциации, обусловленной природными и социально-экономическими факторами, а также их сложным взаимодействием и взаимовлиянием. Вследствие этого география использует синтез знаний и методологических подходов, относящихся как к естественным, так и к общественным наукам. Наряду с этим важной особенностью географии является использование пространственного подхода, предполагающее проецирование всей изучаемой совокупности объектов и явлений (как естественных, так и социально-экономических) на земную поверхность. Этот

основополагающий в географии подход основан на полимасштабности – изучении территории на разных иерархических уровнях: от локального и регионального до глобального.

Основной трудностью при составлении заданий по географии является довольно низкая степень формализуемости географических знаний. Кроме того, эти знания обладают высокой степенью междисциплинарности, комплексности и системности.

Перечисленные особенности определяют специфику дедуктивного построения школьного курса географии, принципом которого является последовательный охват территории мира и изучение тематики по принципу «от общего к частному»: от курса «Окружающий мир», где школьники впервые знакомятся с элементами географии, и пропедевтических основ географии в начальном курсе географии через изучение географии материков и океанов к более детальному изучению физической и социально-экономической географии России и экономической и социальной географии зарубежных стран.

Особенности структуры школьной программы необходимо принимать во внимание при формировании комплектов заданий Олимпиады. Комплекты должны различаться по параллелям. При этом набор теоретических задач Олимпиады для каждой параллели (5–11 классы) следует формировать по принципу «накопленного итога». Так, в комплект заданий для 7 класса наряду с задачами по курсу «География материков и океанов», изучаемом в данном классе, следует включать задачи из варианта для 6 класса, а для 9 класса (тема «География России. Население и хозяйство») – из вариантов для 6, 7, 8 классов, и т.д. Таким образом, при составлении вариантов заданий для разных параллелей придётся добавлять всего несколько заданий, а не разрабатывать полностью отличающийся комплект. Однако при составлении заданий не рекомендуется опираться только на знания, получаемые школьником в рамках уроков и учебного материала, необходимо опираться на широкие информационные возможности современного образовательного пространства и общественного развития. Главное, чтобы задания были интересными и посильными для выполнения учащимися.

Участие в школьном этапе Олимпиады могут принимать школьники любой параллели начиная с пятого класса. Участие не должно носить обязательного характера. Необходимо руководствоваться желанием самого ребёнка и рекомендациями учителя.

Задания школьного и муниципального этапов Олимпиады должны быть оригинальными; допускается использование задач и иных видов заданий, опубликованных в сборниках, профильных периодических изданиях и источниках в сети

Интернет, только в качестве прототипов (моделей) для их составления; многократное использование олимпиадных заданий без их переработки (изменения условий, исходных данных и т.д.) не допускается.

Поскольку изучение базового курса географии в основном заканчивается в 10 классе, то задания для 11 класса должны охватывать темы всего школьного курса географии (как правило, наиболее сложные задачи из вариантов заданий для каждого класса).

Задачи, построенные на краеведческом материале, могут стать хорошим дополнением и прекрасной возможностью для обучающихся перенести полученные теоретические знания на знакомую территорию, а также изучить географические явления на локальном уровне. По уровню сложности и содержанию краеведческие задачи должны различаться для разных параллелей. Например, для 6 класса можно использовать задания, включающие в себя составление и анализ планов и карт местности, для 7–8 классов задачи должны строиться в основном на физико-географическом материале, а для 9–11 классов – на материале социально-экономической географии. Однако содержание заданий не должно опираться исключительно на материал школьного курса географии.

При проведении школьного этапа Олимпиады для обучающихся из параллелей, где изучение географии только начинается, основное содержание заданий следует привязать к природоведению и к пройденным до этого времени разделам базового курса географии и к курсу «Окружающий мир».

В задания школьного и муниципального этапов Олимпиады для всех параллелей необходимо включать вопросы на географическую эрудицию – знание участниками географической номенклатуры (названий и местоположения различных природных и социально-экономических объектов, стран мира и т.д.).

В комплект заданий необходимо включать задания, требующие понимания основных географических закономерностей, проверяющие умение делать логические выводы и проследивать причинно-следственные связи, обобщать и систематизировать ранее полученные знания.

Особое место в заданиях должны занимать вопросы и задачи, связанные с умением читать и анализировать топографические планы и географические карты различного масштаба и содержания – от топографических до мелкомасштабных тематических.

3. Характеристика школьного и муниципального этапов Олимпиады и принципы формирования комплектов олимпиадных заданий

Школьный и муниципальный этапы Олимпиады проводятся в соответствии с требованиями, разработанными муниципальными предметно-методическими комиссиями на основе настоящих методических рекомендаций центральной предметно-методической комиссии Олимпиады.

Требования к школьному этапу должны быть едиными для всех школ муниципалитета. Задания школьного этапа Олимпиады разрабатываются муниципальной или региональной предметно-методической комиссией с учетом настоящих методических рекомендаций. Задания школьного этапа Олимпиады (за исключением заданий конкурса знатоков географии, проведение которого не носит обязательного характера) подлежат рецензированию.

Требования к муниципальному этапу должны быть едиными для всех муниципальных образований субъекта Российской Федерации. Задания муниципального этапа Олимпиады разрабатываются региональной предметно-методической комиссией с учетом настоящих методических рекомендаций. Задания муниципального этапа Олимпиады подлежат обязательному рецензированию.

Принять участие в школьном этапе Олимпиады должен иметь право любой обучающийся 5-11 классов вне зависимости от его текущей успеваемости по предмету, в данном случае работает т.н. явочное право на участие. В муниципальном этапе Олимпиады могут принять участие только победители (и призёры) школьного этапа.

Школьный этап Олимпиады должен состоять не менее чем из двух туров: теоретического и тестового. Оба тура проводятся в письменной форме и могут быть проведены в один день непосредственно один за другим.

Муниципальный этап Олимпиады должен состоять из двух туров: **теоретического и тестового**. Оба тура проводятся в письменной форме в один день. Теоретический и тестовый раунды муниципального этапа Олимпиады рекомендуется проводить в письменной форме по параллелям. Объединение параллелей в группы нецелесообразно в силу специфики построения школьного курса географии.

Участники школьного и муниципального этапов Олимпиады вправе выполнять олимпиадные задания, разработанные для более старших классов по отношению к тем, в которых они проходят обучение. В случае прохождения на последующие этапы Олимпиады данные участники выполняют олимпиадные задания, разработанные для класса, который они выбрали на школьном этапе Олимпиады.

При проведении школьного этапа Олимпиады в дополнение к этим обязательным турам по возможности рекомендуется провести общешкольный мультимедийный конкурс

знатоков географии (в устной или письменной форме). Для этого конкурса рекомендуется отобрать по 2-5 обучающихся от каждой параллели, показавших лучшие результаты.

На выполнение заданий теоретического тура школьного этапа Олимпиады рекомендуется отвести до 1,5 астрономических часов, а на выполнение заданий теоретического тура муниципального этапа Олимпиады рекомендуется отвести 2 астрономических часа.

Теоретический тур включает в себя задания, предусматривающие элементы научного творчества, и проводится в письменной форме. В комплект заданий теоретического тура школьного этапа Олимпиады рекомендуется включать 4-5 задач, а в комплект заданий теоретического тура муниципального этапа рекомендуется включать 5 задач. Тематика заданий подбирается с учетом принципа «накопленного итога».

В том случае, ***если организаторы школьного и муниципального этапов имеют возможность обеспечить использование всеми участниками одинаковых школьных географических атласов, допускается составление заданий на основе карт этих атласов;*** в противном случае организаторы Олимпиады предоставляют участникам все необходимые для решения заданий картографические материалы в комплекте с текстами заданий.

Тестовый тур школьного и муниципального этапов Олимпиады проводится в письменной форме по параллелям. Как и в случае теоретического тура, предпочтительно составление заданий тестового тура низовых этапов Олимпиады по принципу «накопленного итога», когда вопросы на материале предыдущих классов повторяются для старших параллелей.

Целью тестового тура Олимпиады является проверка знания участниками географической номенклатуры, основных терминов, понятий, определений, изучаемых в курсе школьной географии, а также знания географии своего родного края (включая особенности географии близлежащей местности, города и т.д.).

В задания тестового тура следует включить несколько вопросов, для правильного ответа на которые требуется не только знание фактического материала школьного курса географии, но и умение рассуждать логически.

В задания тестового тура школьного этапа рекомендуется включать не более 15 вопросов, а в задания тестового тура муниципального этапа рекомендуется включать не более 20 вопросов.

На выполнение заданий тестового тура школьного этапа Олимпиады рекомендуется отвести 45 минут, а на выполнение заданий тестового тура муниципального этапа Олимпиады рекомендуется отвести 1 астрономический час.

После подведения итогов теоретического и тестового туров школьного этапа Олимпиады по параллелям с целью выявления наиболее эрудированных победителей и призёров школьного этапа рекомендуется провести общешкольный **мультимедийный конкурс знатоков географии** (в устной форме). В нём могут участвовать победители и/или призёры всех параллелей.

Конкурс знатоков географии проводится в форме интеллектуальной викторины-игры. Победа в конкурсе знатоков даёт возможность поощрить интересующихся географией школьников и одновременно подготовить их к аналогичным конкурсам, проходящим в рамках последующих этапов Всероссийской олимпиады по географии.

Оптимальное количество участников конкурса знатоков географии – от 20 до 30 человек (по несколько участников от каждой параллели).

В конкурс знатоков географии школьного этапа Олимпиады рекомендуется включать 12–15 заданий различной тематики и уровня сложности, поскольку конкурс проводится по принципу «с выбыванием», вплоть до соревнования в финале двух претендующих на звание победителя конкурса. Рекомендуемая продолжительность конкурса знатоков географии школьного этапа Олимпиады – 45 минут.

Задания конкурса знатоков географии озвучивает ведущий (учитель), они дублируются и/или дополняются видеорядом (презентацией в PowerPoint) на экране. Для ответов участникам конкурса раздаются пронумерованные листы бумаги (из расчёта по одному на каждый вопрос конкурса для каждого участника).

Проведение конкурса знатоков географии рекомендовано и на муниципальном этапе Олимпиады, однако это зависит от желания и возможностей организатора муниципального этапа.

В случае несогласия участника с выставленной ему оценкой за выполнение задания теоретического тура школьного и муниципального этапов Олимпиады этот участник вправе подать заявление на апелляцию. ***Апелляция проводится по правилам, установленным Порядком проведения всероссийской олимпиады школьников. Изменение баллов должно происходить только во время апелляций, в том числе и по техническим ошибкам.***

4. Методика оценивания выполнения заданий школьного и муниципального этапов Олимпиады по географии

Критерии оценки участников школьного и муниципального этапов Олимпиады определяются в зависимости от сложности задания и возраста участников. Для задач **теоретического тура** определяется одинаковое максимально возможное количество баллов за полностью правильный ответ. Если задания теоретического тура имеют разный уровень сложности, то они могут быть оценены разным максимально возможным количеством баллов (в большинстве случаев от 5 до 10). Максимально возможное количество баллов за выполненные задания теоретического тура должно составлять 70% от общего максимального количества баллов для соответствующего этапа.

При проверке недопустимо снятие баллов за слишком длинный или короткий ответ. Любые исправления в работе, в том числе зачеркивание ранее написанного текста, не являются основанием для снятия баллов; как и неаккуратность записи решений при выполнении задания (кроме заданий, где требуется построение плана местности, т.к. аккуратность – неотъемлемая часть создания плана). Не добавляются баллы «за усердие» (например, за написание текста большого объема, не содержащего правильных выкладок и ответов).

За правильные ответы **тестового тура** рекомендуется начислять участнику 0,5-1 балл. Возможно составление вопросов тестового тура нескольких уровней сложности: в таком случае количество баллов за ответ на вопросы разной сложности будет различаться. Максимальное количество баллов за тестовый тур Олимпиады не должно превышать 30% от общей максимальной суммы баллов за все туры.

Для проверки заданий тестового тура следует подготовить шаблон с правильными ответами (на прозрачных пластиковых листах). Таким образом, проверка ответов участников Олимпиады на задания тестового тура не должна занять много времени.

По результатам проверки создается итоговый список по каждой параллели. ***Победителями становятся участники школьного и муниципального этапов Олимпиады, набравшие наибольшее количество баллов в своей параллели. Количество призеров школьного этапа Олимпиады определяется согласно квоте победителей и призеров, установленной организатором муниципального этапа, а для муниципального этапа - организатором регионального этапа, соответственно.***

5. Принципы составления олимпиадных заданий и формирования комплектов олимпиадных заданий для школьного и муниципального этапов Олимпиады по географии

Задания теоретического тура

Задания школьного и муниципального этапов Олимпиады должны удовлетворять ряду требований:

1. Задания должны отличаться от обычной контрольной работы по географии и включать в себя по возможности оригинальные и творческие задания.

2. В комплекты заданий следует включать вопросы только по разделам географии, уже изученным к моменту проведения олимпиады.

3. В комплекте заданий для каждого класса задачи и элементы задач должны различаться по сложности так, чтобы с самым простым вопросом справились почти все участники олимпиады, с самым сложным – лишь несколько лучших.

5. Условия задач должны быть четкими и понятными, недопустима неоднозначность трактовки.

6. Задания не должны включать термины и понятия, не знакомые учащимся данной возрастной категории.

7. При составлении заданий следует использовать несколько различных источников, с которыми участники не знакомы.

Рекомендуемый набор заданий теоретического тура включает следующие типы задач, ориентированных на выявление у обучающихся различных навыков:

- задачи на пространственный анализ – знание особенностей расположения различных географических объектов, специфики формирования пространственного рисунка распространения различных природных явлений и т.д.;
- задачи на распознавание образов территорий (например, по изображениям на фотографиях и репродукциях картин, фрагментам художественных произведений, документальным фрагментам);
- задачи на определение логических цепочек и причинно-следственных связей (например, взаимосвязей компонентов ландшафта, их зависимость от общепланетарных и региональных географических закономерностей);
- задачи на сопоставление (перебор, выборку в соответствии с заданными критериями) различных географических объектов, территорий, стран и т.п.

- задачи на классификацию географических объектов, приборов, понятий и т.п.
- задачи картографического (в том числе, картометрического) содержания.

Для формулировки условия задач могут быть использованы такие традиционные для географии виды заданий, как нанесение объектов на контурную карту, составление плана местности, схемы маршрута или профиля с его последующей характеристикой.

При составлении заданий на знание фактического материала рекомендуется использовать алгоритм задач типа «определи страну/территорию и ее соседей», которые публикует журнал «География».

При решении картографических задач, предполагающих анализ участниками фрагмента географической карты, аэрофотоснимка, космического снимка, плана города, участники Олимпиады должны показать умение «считывать» с исходного изображения информацию о природных и социально-экономических объектах. В условиях задачи может содержаться требование описать местность по маршруту в пределах данной территории, обосновать маршрут для прокладки трассы автомобильной дороги, предложить места для размещения различных хозяйственных объектов и т.д.

Тестовые задания

Рекомендуется использовать тестовые задания закрытого и открытого типов. При этом большая часть тестовых заданий должна быть закрытого типа. Тестовые задания закрытого типа предусматривают несколько (лучше 4) вариантов ответов на поставленный вопрос, среди которых лишь один является правильным.

Один из видов закрытых тестовых заданий – задания множественного выбора, которые предполагают наличие вариативности в выборе. Из ряда предлагаемых вариантов ответов участнику Олимпиады необходимо выбрать один или несколько ответов, являющихся правильными (или неправильными) элементами списка и др. Это задания с предписанными ответами, что предполагает наличие ряда предварительно разработанных вариантов ответов на заданный вопрос. Другим видом закрытых тестовых заданий являются задания на восстановление соответствия, в которых необходимо найти или приравнять части, элементы, понятия – конструкциям, утверждениям; восстановить соответствие между элементами двух (и более) списков.

Еще одним видом закрытых тестовых заданий являются задания на восстановление последовательности, когда одним из рядов является время или расстояние или иной континуальный конструкт, который подразумевается в виде ряда.

К тестовым заданиям открытого типа относятся задания двух видов.

Первый вид открытых тестовых заданий – задания-дополнения (другое название: задания с ограничением на ответ). Выполняя их, участники должны самостоятельно давать ответы на вопросы, но их возможности ограничены. Ответ выглядит в виде слова (значка, символа и т. д.) на месте пробела или многоточия.

Второй вид открытых тестовых заданий – задания свободного изложения или свободного конструирования. Они предполагают свободные ответы участников по сути задания. На ответы не накладываются ограничения. Чаще всего это задания вида: закончите предложение (фразу), впишите вместо многоточия правильный ответ, дополните определение, то есть вместо многоточия можно вписать словосочетание, фразу, предложение.

Для ответа на открытые тестовые задания необходимо не просто знать правильный ответ, но прийти к нему на основе логических заключений, основанных на знаниях основных закономерностей физической и социально-экономической географии. В отдельных вопросах рекомендуется использовать иллюстрации: схемы, картосхемы, рисунки.

Выбор возможной схемы составления тестовых заданий за предметно-методической комиссией соответствующего уровня, но в любом случае участники школьного или муниципального этапов должны быть оповещены о том, какая схема применена.

Конкурс знатоков географии

В конкурс знатоков географии рекомендуется включать задания разного уровня сложности. Правильные ответы на эти задания предполагают как знание программного материала из курса школьной географии, так и широкую эрудицию участников. Задания конкурса знатоков географии рекомендуется составлять с учетом следующих требований:

- знание географической номенклатуры (в том числе экстремумы: самые высокие горы, самые длинные и полноводные реки, самые холодные и жаркие точки мира, самые крупные города, многочисленные народы, самые высокие доходы на душу населения, самые большие месторождения и запасы полезных ископаемых и т.п.);
- умение «привязать» географические объекты к местности (вопросы типа «где находится», «с чем граничит», «через территорию каких стран проходит», «куда впадает», «откуда начинается» и т.п.);
- наличие навыков чтения географических карт, в том числе для определения страны (территории) по расширяющемуся полю карты или по ее контуру;
- широкая эрудиция, в том числе знание национальной символики (флаги, гербы), национальных валют стран мира;

- знание персоналий: жизнеописаний, открытий, достижений и портретов путешественников, первооткрывателей, ученых-географов и других исторических личностей, внесших значительный вклад в развитие географической науки;
- умение атрибутировать артефакты (предметы быта, одежды, «экзотические» продукты питания) со странами, на территории которых они распространены;
- знание культурных традиций, сооружений и визуальное представление о них («какая достопримечательность изображена на фотографии», «в каком городе находится данное сооружение»);
- умение «проецировать» на географическое поле знаний информацию, полученную в ходе изучения других школьных предметов (истории, биологии, литературы, музыки).

Материалы для составления заданий для мультимедийного конкурса знатоков географии подбираются на основе личных фотоархивов, коллекций школьных и муниципальных музеев и/или из источников в сети Интернет.

Тематика заданий

6 класс

1.1. Открытие и изучение Земли. Представления о Земле и их изменение. Географические открытия с древнейших времен до наших дней. Открытие Америки. Первое кругосветное путешествие. Открытие Австралии. Открытие Антарктиды. Великие зарубежные и отечественные географы и путешественники.

1.2. Современная география. Физическая и социально-экономическая география — два основных раздела географии. Методы географических исследований.

2.1. Представления о Вселенной и их изменение: Птолемей, Николай Коперник, Галилео Галилей, Джордано Бруно. Русские и советские учёные и исследователи космоса. Солнечная система и ее планеты. Астероиды. Кометы. Метеоры. Метеориты. Звезды и созвездия.

2.2. Земля как планета. Исследование космоса. Движение Земли. Земля и Луна. Земля и Солнце. Параллели, меридианы, тропики, полярные круги и полюса.

3.1. Изображение поверхности Земли. План местности и особенности его составления и интерпретации. Условные знаки. Масштаб. Виды масштаба. Ориентирование. Горизонт. Стороны горизонта. Компас. Способы ориентирования на местности. Азимут. Определение направления по плану.

3.2. Рельеф и его изображение на плане. Абсолютная и относительная высота. Изогипсы (горизонтали). Профилирование. Съёмка местности (глазомерная, полярная,

маршрутная) и составление плана. Определение высоты точки на местности. Чтение топографического плана местности.

4. Форма и размеры Земли. Глобус как модель Земли.

5.1. Географическая карта. Математическая основа карт. Масштаб карт и глобусов. Легенда. Классификация географических карт по назначению, масштабу, охвату территории. Использование карт. Старинные и современные карты.

5.2. Географические координаты. Градусная сеть. Параллели и меридианы. Градусная сеть на картах и глобусах. Географическая широта, долгота и их определение. Определение направлений и расстояний по карте и глобусу.

5.3. Способы изображения высоты и глубины на картах. Шкала высот и глубин.

6. Как возникла Земля. Строение Земли. Земные оболочки. Методы изучения строения Земли.

7.1. Литосфера. Внутреннее строение Земли. Ядро, мантия, земная кора. Изменение температуры горных пород с глубиной. Изучение земной коры. Строение и типы земной коры. Материки. Минералы. Горные породы: магматические, метаморфические, осадочные.

7.2. Движения земной коры. Вулканизм. Строение вулкана. Гейзеры и горячие источники (термальные воды). Землетрясения: особенности локализации, магнитуда, последствия. Основные зоны землетрясений и вулканизма на Земле. Методы предсказания и защиты от опасных природных явлений; правила безопасности.

7.3. Эпейрогенические движения земной коры. Типы залегания пластов горных пород. Неоднородность земной поверхности как следствие взаимодействия внутренних и внешних сил.

8.1. Рельеф дна Мирового океана. Представления о дне океана и их изменение. Шельф, материковый склон, ложе океана. Срединные океанические хребты и спрединг.

8.2. Рельеф суши. Горы и равнины. Классификация гор по высоте. Горообразование. Горы и человек. Рельеф равнин. Классификация равнин по высоте. Равнины и человек.

9.1. Гидросфера. Большой круговорот воды. Мировой океан и его части: океаны, моря, заливы, проливы. Методы изучения морских глубин. Свойства океанической воды: соленость, температура.

9.2. Движение воды в океане: приливы и отливы, течения, цунами. Стихийные явления в океане; правила безопасности. Минеральные и органические ресурсы океана, их хозяйственное использование. Морской транспорт, порты, каналы. Источники загрязнения океана, меры охраны.

9.3. Пресная вода на Земле. Подземные воды, их происхождение. Грунтовые и межпластовые воды. Использование и охрана подземных вод. Артезианские скважины. Минеральные воды. Реки. Речной бассейн и речная система. Водораздел. Определение направления течения и границ бассейна. Питание рек. Режим рек. Горные и равнинные реки. Водопады, пороги, каньоны, ущелья. Реки и человек. Наводнения, правила безопасности. Озера. Типы озерных котловин. Использование озер. Водохранилища. Болота. Использование и охрана вод суши. Ледники. Образование ледников. Снеговая линия. Классификация ледников. Многолетняя мерзлота.

10.1. Атмосфера. Строение и значение атмосферы. Метеорология и климатология. Атмосферные газы. Методы изучения атмосферы. Температура воздуха. Нагрев воздуха и земной поверхности. Измерение температуры воздуха и ее суточный ход. Средняя суточная, средняя месячная и средняя годовая температура. Годовой ход температуры воздуха.

10.2. Атмосферное давление: измерение, изменение. Ветер. Определение направления и силы ветра. Виды ветров. Бриз, муссон, пассат. Роза ветров. Водяной пар в атмосфере. Относительная и абсолютная влажность воздуха. Туман, дымка, облака. Классификация облаков. Облачность. Виды атмосферных осадков. Измерение количества осадков. Факторы изменения количества осадков.

10.3. Погода. Изменение и прогноз погоды. Элементы погоды. Характеристика погоды. Приборы, используемые в метеорологии. Климат. Факторы, влияющие на формирование климата. Тепловые пояса. Типы климата. Характеристика климата. Климатограмма.

11.1. Биосфера. Эволюция жизни на Земле. Разнообразие растительного и животного мира Земли. Жизнь в океане. Географическая оболочка. Природный комплекс и его компоненты.

11.2. Почва: образование, строение, плодородие. Факторы почвообразования. Взаимодействие живого и неживого в почве, образование гумуса. Основные зональные типы почв. Природные зоны Земли. Широтная зональность и высотная поясность.

12. Население Земли. Человечество. Численность населения и ее динамика. Расы и народы. Языки, религии и традиции. Этногеография. Размещение населения. Типы населенных пунктов. Городское и сельское население. Культурно-исторические регионы мира.

13. Природа и человек. Хозяйственная деятельность. Природные ресурсы. Антропогенное воздействие на природу своей местности. Охрана природы. Стихийные природные явления.

7 класс

1.1. Материки и океаны Земли. Части света. Острова.

1.2. Открытие материков и их изучение. Литосферные плиты и строение земной коры. Сейсмические пояса. Климатические пояса и воздушные массы. Краткая сравнительная характеристика материков.

2.1. Океаны. Происхождение вод Мирового океана. Льды в океане. Водные массы. Океанические течения: теплые, холодные нейтральные. Жизнь в океане.

2.2. Тихий, Индийский, Атлантический, Северный Ледовитый океаны. Размеры, глубины, острова. Шельфовые зоны, желоба. История исследования океанов. Особенности географического положения, природы, хозяйственной деятельности. Охрана природы океанов.

3.1. Африка. Географическое положение, размеры, крайние точки, омывающие моря и океаны. История исследования. Особенности природы. Рельеф: горы, равнины, нагорья. Факторы формирования рельефа. Полезные ископаемые и природные богатства Африки. Формирование климата и климатические пояса. Погода в Африке. Речная сеть и озера. Природные зоны. Саванна. Сахара и Сахель. Растительный и животный мир: типичные представители, эндемики. Особо охраняемые природные территории Африки: заповедники, национальные парки. Стихийные природные явления.

3.2. Народы и страны Африки. Происхождение человека. Расы и народы Африки. Размещение и динамика населения. Колонизация и деколонизация Африки. Современная политическая карта. Регионы Африки: Северная, Центральная, Восточная, Южная. Особенности каждого из регионов и различия между ними. Традиции, язык, быт населения. Типы жилищ, пища, национальная одежда, занятость. Основные виды хозяйственной деятельности. Культурные растения и домашние животные. Изменение природы материка под влиянием человека. Крупные города, столицы, культурно-исторические центры стран.

4.1. Австралия. Географическое положение, размеры, крайние точки, омывающие моря и океаны. История исследования. Особенности природы. Речная сеть и озера. Рельеф, климат, природные зоны. Полезные ископаемые и природные богатства. Изменение природы человеком. Растительный и животный мир: типичные представители, эндемики. Особо охраняемые природные территории.

4.2. Коренные обитатели Австралии и колонизация. Численность населения. Традиции, язык, быт населения. Хозяйственное освоение Австралии. Крупные регионы

Австралии: Северная, Центральная, Западная, Восточная). Столица и крупнейшие города.

4.3. Океания. Географическое положение, открытие и заселение, особенности природы. Группы островов и архипелаги.

5.1. Южная Америка. Географическое положение, размеры, крайние точки, моря и океаны. История исследования. Конкистадоры. Особенности природы. Рельеф: горы, равнины, нагорья, низменности. Факторы формирования рельефа. Полезные ископаемые и природные богатства. Формирование климата и климатические пояса. Речная сеть. Амазонка. Природные зоны и высотные пояса Анд. Сельва, льянос, пампа. Растительный и животный мир: типичные представители, эндемики. Особо охраняемые природные территории: заповедники, национальные парки. Стихийные природные явления.

5.2. Народы и страны Южной Америки. Расы. Древние цивилизации. Размещение и динамика населения. Колонизация и деколонизация Южной Америки. Современная политическая карта. Традиции, язык, быт населения. Типы жилищ, пища, национальная одежда, занятость. Основные виды хозяйственной деятельности. Культурные растения и домашние животные. Изменение природы материка под влиянием человека. Крупные города, столицы, культурно-исторические центры стран.

5.3. Сравнительная характеристика южных материков: рельефа, структуры широтной зональности и высотной поясности, речной сети.

6. Полярные области Земли. Арктика и Антарктида. Географическое положение. История освоения. Особенности природы. Сходства и различия. Северный Ледовитый океан: хозяйственное использование, охрана. Антарктические полярные станции.

7.1. Общие особенности природы северных материков. Северная Америка. Географическое положение, размеры, крайние точки, моря и океаны. История исследования и колонизация. Особенности природы. Рельеф: горы, равнины. Факторы формирования рельефа. Полезные ископаемые и природные богатства. Формирование климата и климатические пояса. Речная сеть. Широтная зональность и высотные пояса Кордильер. Растительный и животный мир: типичные представители, эндемики. Особо охраняемые природные территории: заповедники, национальные парки. Стихийные природные явления.

7.2. Народы и страны Северной Америки. Расы. Древние цивилизации. Размещение и динамика населения. Современная политическая карта. Англосаксонская и Центральная Америка. Страны Карибского бассейна. Традиции, языки. Основные виды хозяйственной деятельности. Культурные растения и домашние животные.

Изменение природы материка под влиянием человека. Крупные города, столицы, культурно-исторические центры стран.

8.1. Евразия. Географическое положение, размеры, крайние точки. Акватории. История исследования материка. Европа и Азия. Особенности рельефа и его формирование. Полезные ископаемые и природные богатства. Формирование климата и климатические пояса. Континентальность. Речная сеть и озера. Бассейн внутреннего стока. Оледенение и многолетняя мерзлота. Широтная зональность и высотные пояса разных горных систем. Современные ландшафты Евразии. Растительный и животный мир: типичные представители, эндемики. Особо охраняемые природные территории: заповедники, национальные парки. Стихийные природные явления.

8.2. Народы и страны Евразии. Расовый и этнический состав населения. Древние цивилизации. Размещение и динамика населения. Современная политическая карта. Регионы Евразии и их особенности. Традиции, языки, быт, основные виды хозяйственной деятельности. Культурные растения и домашние животные. Изменение природы Евразии под влиянием человека. Крупные города, столицы, культурно-исторические центры стран.

9.1. Географическая оболочка: свойства и строение. Этапы развития ГО. Роль живых организмов в формировании природы Земли. Почва как особое природное образование.

9.2. Природа и общество. Природные ресурсы Земли и их использование. Необходимость международного сотрудничества в использовании природы и ее охране. Роль географии в рациональном использовании природы.

8 класс

1. Физическая география России. Физико-географическое положение России. Россия на карте мира, её размеры, крайние точки, границы, соседние страны и моря, омывающие её территорию. Границы России: сухопутные и морские. Административно–территориальное устройство России. Субъекты Федерации. Федеральные округа.

2. Время на территории России. Местное и астрономическое время. Часовые зоны. Реформы времени в России.

3. История заселения и исследования территории России. Изменение площади и конфигурации от Древней Руси к современной России. Исследования территории России. Освоение Сибири, Дальнего Востока и Севера.

4.1. Тектоническое и геологическое строение России. Платформы, плиты, щиты, складчатые области. Геохронологическая шкала. Геологические эры и формирование рельефа.

4.2. Рельеф России. Горы и равнины. Внутренние (движение земной коры, вулканизм и землетрясения) и внешние (ветер, температура, растения, текучие воды, ледник) рельефообразующие процессы. Минеральные ресурсы России. Основные закономерности размещения полезных ископаемых по территории России. Геотермальные ресурсы России. Влияние рельефа на жизнь и хозяйственную деятельность человека.

5. Климат России. Факторы формирования климата. Солнечная радиация, радиационный баланс, испарение, испаряемость, осадки, коэффициент увлажнения. Воздушные массы. Циркуляция атмосферы. Атмосферные фронты, циклоны, антициклоны и погода. Полюс холода. Типы климата в России. Синоптика и прогноз погоды. Влияние климата на жизнь и деятельность человека. Агроклиматические ресурсы.

6.1. Реки России. Главные речные системы, бассейны и водоразделы. Распределение рек по бассейнам океанов и внутреннего стока. Особенности питания, режима, расхода воды, годового стока и ледового режима рек различных регионов России.

6.2. Озера России, их происхождение, размещение, использование. Типы болот, их значение и размещение. Подземные воды. Минеральные и термальные воды.

6.3. Ледники, их типы, размещение. Многолетняя мерзлота, ее типы и современное состояние. Оледенения на территории России. Водные ресурсы России и их охрана. Гидроэнергетика. Судоходство. Паводки, наводнения, сели, лавины.

7. Почвы России. Факторы почвообразования. Основные типы почв России, закономерности их размещения и свойства. В.В. Докучаев - основоположник почвоведения. Почвенные и земельные ресурсы России. Структура земельного фонда России. Проблемы рационального использования земельных и почвенных ресурсов и их охрана. Почвы родного региона: знакомство.

8.1. Растительный мир России. Закономерности распределения растительного покрова России. Породы деревьев. Лесные ресурсы России. Лесистость.

8.2. Животный мир России. Закономерности распределения животного мира России. Пушные и рыбные ресурсы России. Охрана растительного и животного мира России. Красная книга России.

9.1. ПТК. Природные зоны России (арктические пустыни, тундра, тайга, смешанные и широколиственные леса, степи, полупустыни, пустыни и субтропики). Области высотной поясности на территории России.

9.2. Изменение природных комплексов человеком. Антропогенный ландшафт. Особо охраняемые территории: национальные парки, заповедники и заказники. Крупнейшие национальные парки и заповедники России.

10.1. Природное районирование России. Комплексная физико-географическая характеристика крупных природных районов России: островной Арктики, Русской (Восточно-Европейской) равнины, Кавказа, Урала, Западной Сибири, Средней и Северо-Восточной Сибири, гор Южной Сибири и Дальнего Востока.

11. Влияние природных условий на жизнь и здоровье человека. Антропогенное воздействие на природу. Рациональное природопользование. Роль географической науки в современном мире. Географический прогноз. Геоэкологический потенциал России.

12. Население России. Численность и воспроизводство населения. Этнический состав населения России. Религии народов России. Плотность населения, расселение и урбанизация. Города России. Сельское население. Миграции населения. Трудовые ресурсы страны.

9 класс

1. Экономическая и социальная география. Предмет изучения. Природный и хозяйственный комплекс.

2.1. Формирование территории России. Изменение территории России с древности и до настоящего времени. Формирование СССР и его распад. СНГ. Экономико-географическое положение. Факторы ЭГП России: анализ динамики факторов ЭГП. Политико-географическое положение России.

2.2. Административно-территориальное деление России и его эволюция. Россия — федеративное государство. Субъекты РФ. Территориальные и национальные образования в составе РФ. Федеральные округа. Экономико-географическое районирование. Специализация и отрасли хозяйства.

3. Демография. Численность населения России. Естественный прирост и воспроизводство населения. Демографические кризисы. Демографическая ситуация в России. Размещение населения России. Главная полоса расселения. Виды и направления миграций. Формы расселения. Сельское расселение. Формы сельского расселения. Зональные типы сельского расселения. Городская форма расселения.

Урбанизация, субурбанизация. Функции городов. Городские агломерации. Этнический состав населения. Языковые семьи и группы. Религиозный состав населения. Этнорелигиозные конфликты. Половозрастной состав населения. Трудовые ресурсы и рынок труда.

4.1. Национальная экономика. Отрасли хозяйства. Сектора экономики. Отраслевая структура экономики. Факторы размещения производства. Межотраслевой комплекс. Классификация природных ресурсов. Территориальные, земельные, почвенные, агроклиматические, лесные, рыбные, пушные, водные, гидроэнергетические, геотермальные, рекреационные и др. ресурсы России.

4.2. Топливо-энергетический комплекс. Нефтяная, газовая и угольная промышленность. Нефтегазовые базы и угольные бассейны России. Электроэнергетика: ГЭС и каскады, ТЭС, АЭС. Альтернативная энергетика.

4.3. Metallургия. Черная металлургия. Особенности организации производства: концентрация и комбинирование. Комбинат полного цикла. Факторы размещения отрасли. Metallургические базы России. Цветная металлургия. Размещение основных отраслей цветной металлургии.

4.4. Машиностроение. Отрасли машиностроения и факторы их размещения. Тяжелое, транспортное, сельскохозяйственное, энергетическое машиностроение, тракторостроение и станкостроение. Военно-промышленный комплекс.

4.5. Химическая промышленность. Сырьевая база и отрасли химической промышленности. Горная химия, основная химия, химия органического синтеза и факторы их размещения.

4.6. Лесная промышленность. Отрасли лесной промышленности: лесозаготовка, деревообработка, целлюлозно-бумажная промышленность и лесная химия. Лесопромышленные комплексы.

4.7. Агропромышленный комплекс и его звенья. Сельское хозяйство. Отрасли растениеводства и животноводства и их размещение по территории России. Зональная организация сельского хозяйства. Пригородный тип сельского хозяйства. Отрасли легкой и пищевой промышленности и факторы их размещения.

4.8. Транспорт. Виды транспорта: железнодорожный, автомобильный, трубопроводный, водный и воздушный. Достоинства и недостатки различных видов транспорта. Транспортная сеть и ее элементы. Отрасли нематериальной сферы. Сфера услуг.

5. Комплексная характеристика экономических районов России: Северный, Северо-Западный, Центральный, Центрально-Черноземный, Поволжский, Северо-

Кавказский, Уральский, Волго-Вятский, Западно-Сибирский, Восточно-Сибирский, Дальневосточный, Калининградский.

6. Место России в мировой экономике. Внешние экономические связи России. Перспективы и проблемы развития. Объекты культурного и природного наследия ЮНЕСКО.

10 класс

1. Современная политическая карта мира. Политическая география и геополитика. Суверенные государства и территории с иным статусом. Непризнанные государства. Зависимые территории. Типология стран. Форма государственного устройства (АТД), форма правления. Политико-географическое положение страны. Международные отношения. Вооружённые конфликты в современном мире.

2. География мировых природных ресурсов. Взаимодействие общества и природы. Географический детерминизм и географический нигилизм. Классификация мировых природных ресурсов. Минеральные, земельные, водные и биологические ресурсы. Ресурсы Мирового океана, космические, климатические и рекреационные ресурсы. Мировой земельный фонд. Деградация земельных (почвенных) ресурсов. Проблемы опустынивания. Мировые ресурсы геотермальной энергии. Опреснение соленых вод. Мировой гидроэнергетический потенциал речного стока. Энергетические ресурсы Мирового океана. Проблемы обезлесения. Оценка природных ресурсов. Ресурсообеспеченность. Основные типы природопользования. Антропогенное воздействие. Загрязнение и охрана окружающей среды. Геоэкология.

3. География населения мира. Численность и воспроизводство населения. Исторические типы воспроизводства населения и теория демографического перехода. Динамика численности населения мира. Демографический взрыв и демографический кризис в современном мире. Демографическая политика. Половозрастной, расовый, этнический, религиозный состав населения мира. Этнолингвистическая классификация народов. Здоровье, средняя продолжительность жизни, образование, ИРЧП. Грамотность. Размещение и миграции населения. «Утечка умов». Городское и сельское население. Урбанизация, субурбанизация, ложная урбанизация, трущобы. Крупнейшие агломерации мира. Мировые трудовые ресурсы.

4. Историко-культурные и историко-географические регионы мира. Мировые цивилизации. Мировые культурные центры. Туризм.

5. Научно-технический прогресс и научно-техническая революция. Биотехнологии. Стадии развития мировой экономики. Циклы развития мирового

хозяйства. Международное географическое разделение труда. Отраслевая и территориальная структура мирового хозяйства. Транснациональные корпорации. Факторы размещения отраслей мирового хозяйства: территориальный, природно-ресурсный, транспортный, сырьевой, рабочая сила. Территориальная концентрация и деконцентрация производства. Региональная политика.

6. География промышленности. Горнодобывающая промышленность. Топливо-энергетический комплекс. Потребление, экспорт и импорт нефти и нефтепродуктов. Международная торговля сжиженным природным газом. Добыча нефти и природного газа в Мировом океане. Электроэнергетика. Атомная энергетика и урановая промышленность мира. Нетрадиционные возобновляемые источники энергии. Черная и цветная металлургия, машиностроение. Мировая автомобильная промышленность. Химическая, лесная, пищевая и легкая промышленность. Текстильная промышленность мира. Промышленность и окружающая среда.

7. Агропромышленный комплекс. «Зеленая революция» и биотехнологическая революция. Растениеводство и животноводство. Центры происхождения культурных растений и домашних животных и их дальнейшие миграции. Рыболовство. Аквакультура. Китобойный промысел.

8. География транспорта. Мировая транспортная система. Мировой морской флот и морские порты мира. Международные морские каналы и проливы. Транспорт и окружающая среда. Международные экономические отношения. Внешние экономические связи. Мировая торговля. Международные организации. Свободные экономические зоны. Офшорные зоны. Мировые финансовые центры. Международный туризм и Всемирное наследие.

9.1. Региональная характеристика мира. Зарубежная Европа. Политическая карта Европы и ее изменения в XX веке. Микросоударства. Европейский союз. Проблемы воспроизводства населения и обострение межнациональных отношений. Агломерации и мегалополисы. Промышленность Европы. Технопарки Европы. Интенсификация сельского хозяйства. Туристско-рекреационные центры Европы. Загрязнение и меры по охране окружающей среды. Региональная политика в странах Европейского союза. Старопромышленные районы Европы.

9.2. Зарубежная Азия. Политическая карта Азии и ее изменения в XX-XXI вв. «Горячие точки» современной Азии. Население Азии: воспроизводство, этнолингвистический состав, религии. Демографическая ситуация в Индии и Китае. Трудовые миграции в Азии. Экономика и культурные особенности Японии. Новые

индустриальные страны Азии. АСЕАН. Объекты всемирного наследия в зарубежной Азии.

9.3. Северная и Латинская Америка. США: формирование территории, полезные ископаемые, иммиграционная история, урбанизация. Энергетика, металлургия, промышленность, АПК. Экономическое районирование и сравнительная характеристика макрорегионов США. Канада: история и хозяйство. НАФТА. Политическая карта Латинской Америки. Этнический состав населения. Природные ресурсы и размещение населения. Главные промышленные и сельскохозяйственные районы Латинской Америки. Освоение Амазонии.

9.4. Австралия и Океания. Заселение и особенности современного расселения. Полезные ископаемые Австралии. Австралия и Океания на мировой арене. Части Океании и их характеристика. Африка. Субрегионы Африки. Территориальные и межэтнические конфликты. Природные богатства Африки. Хозяйственная освоенность территории Африки. Проблемы зоны Сахель. Охрана природы и всемирное наследие.

10. Глобализация. Глобальные проблемы человечества: экологические, демографические, мира и разоружения, продовольственная, энергетическая, освоения космоса и др. Деградация глобальной экологической системы. Районы острых экологических ситуаций. Устойчивое развитие.

6. Образцы заданий школьного и муниципального этапов Олимпиады

Модели теоретических задач

Теоретические задачи для школьного и муниципального этапа Олимпиады могут различаться по уровню сложности, однако базовые алгоритмы их составления, как правило, одинаковы. Усложнить условие задачи для муниципального этапа Олимпиады можно, например, добавив в его формулировку дополнительные вопросы. Ниже приводятся **примеры модельных задач** для различных параллелей и по разным темам школьного курса географии.

Задачи картографического содержания (6–7 классы); к условию задачи необходимо приложить фрагмент топографической карты масштаба 1:10000 – 1:25000 размером около 1/3 листа А4.

Вариант 1

Петя живет в пункте А, а ходит в школу в пункт Б. Посчитайте, насколько короче его путь зимой на лыжах, когда замерзают река и болота и можно идти напрямик, чем дорога весной и осенью пешком по дорогам.

Варианты усложнения условия задачи (дополнительные вопросы):

- Рассчитайте время Пети в пути в обоих случаях, скорость лыжника по бездорожью 10 км/час, пешехода по дороге – 5 км/ч.
- Найдите место на карте, где Пете зимой придется идти на лыжах «елочкой» (крутизна склона более 15°).
- Какова будет высота деревьев над поверхностью снега в лесу зимой, если мощность снежного покрова 1,5 м.

Система оценивания¹: в сумме за логические размышления, вычисления и правильный ответ – 4 балла.

Вариант 2

Начертите план своего пути в школу в масштабе а) 1:10 000, б) 1:100 000, в) 1:1 000 000.

Варианты усложнения условия задачи (дополнительные вопросы):

Охарактеризуйте следующие объекты:

- не попавшие на план масштаба 1:10 000;
- отображенные на плане масштаба 1:10 000, но не показанные на плане масштаба 1:100 000;
- показанные на планах всех трех масштабов.

Система оценивания: в сумме за три правильно составленных плана – 6 баллов.

Задачи с использованием материалов школьных географических атласов. При строгом условии наличия абсолютно одинаковых атласов у всех участников соответствующего этапа олимпиады!

Вариант 1 (7-11 классы)

¹ Количество баллов за каждую задачу приведено относительно других модельных задач. При разработке критериев оценивания составителям следует исходить из уровня сложности задачи: за более сложные задания дается большее число баллов.

Рассчитайте по карте, имеющейся в вашем школьном атласе, примерное расстояние между следующими объектами (в км) и назовите эти объекты. Обязательно приведите ход ваших рассуждений и необходимые вычисления.

1. А) Самая западная точка части света, к которой относится самый крупный остров в мире.

Б) Высшая точка горной системы, по которой на территории России проходит граница между двумя частями света.

2. А) Общее устье двух крупных рек, в междуречье которых находилось несколько древнейших цивилизаций.

Б) Южная оконечность канала, разделяющего самый жаркий и самый крупный материка

3. Самая северная континентальная (А) и самая южная (Б) точки материка, на котором расположено самое глубокое озеро в мире

Модификация

Принцип выбора точек заключается в том, что они должны находиться практически на одной широте или долготе. В качестве искомым точек могут выступать: крайние точки материков и частей света, самые высокие и низкие точки, высочайшие горы, города, истоки и устья рек, а также другие объекты, имеющие пренебрежимо малую площадь (острова, озера) в масштабе карты, предоставленной участникам. Упростить задачу можно, дав географические координаты точек. Использовать для решения задачи можно как карту мира, так и карты отдельных материков в зависимости от способа расчетов, выбранного учеником и от искомым объектов; ученикам можно указать, какой картой следует пользоваться для расчетов.

Усложнить задание можно, задав дополнительные вопросы. Какой длины будут эти отрезки на карте масштаба 1:1000000? А на карте масштаба «в 1 см 300 км»?

Для выполнения задания участникам должна быть предоставлена таблица:

Широта, °	Длина параллели, км	Широта, °	Длина параллели, км	Широта, °	Длина параллели, км
0	40076	30	34707	60	20038
5	39923	35	32828	65	16936

10	39476	40	30700	70	13707
15	38710	45	28338	75	10372
20	37659	50	25760	80	6959
25	36321	55	22987	85	3493

Система оценивания: в сумме за расчеты, пояснения и три правильно определенных расстояния – 8 баллов.

Вариант 2 (7 класс)

В каких районах нашей планеты находится большинство вулканов и чаще всего происходят землетрясения? Выявите закономерность их распространения. Назовите страны, на территории которых наиболее часто случаются извержения вулканов и землетрясения. Какие крупные вулканы расположены в этих странах? Какие из стран с большим количеством вулканов являются густонаселенными? Почему люди живут в опасной близости от вулканов?

Модификация

Для составления задания может быть выбрана любая карта школьного географического атласа (в данном примере тектоническая карта мира/карта строения земной коры/литосферных плит, карта плотности населения). Задание предусматривает пространственный анализ какого-либо явления, а также вызывающих его причин и последствий. Для задания можно выбрать одну или несколько карт. Более сложной будет модификация задания, ориентированная на комплексное мышление: сравнение пространственной дифференциации двух и более явлений (плотности населения и распространения вулканов и землетрясений в задании-образце).

Система оценивания: за структурированный верный анализ пространственного распределения – 5 баллов.

Вариант 3

Географические карты можно классифицировать по нескольким признакам. Для выполнения этого задания рекомендуется выбрать несколько карт школьного атласа (около десяти) и предложить участникам отнести каждую карту к какому-либо классу. Приветствуется использование карт из других источников.

А. Классификация по масштабу

1. Крупномасштабные
2. Среднемасштабные
3. Мелкомасштабные

Б. Классификация по охвату

1. Мировые
2. Материков и частей света
3. Регионов мира
4. Отдельных стран
5. Частей стран
6. Городов

В. Классификация по содержанию

1. Общегеографические
2. Физико-географические
3. Социально-экономические

Г. Классификация по назначению

1. Учебные
2. Справочные
3. Навигационные
4. Другие (туристические, синоптические)

Модификация

Усложнить задание можно, попросив участников самостоятельно привести примеры карт каждого класса из школьного атласа.

Система оценивания: за верную классификацию 4 балла.

Задачи на распознавание образов территорий.

Вариант 1 (7-11 класс)

Определите, о каком архипелаге идет речь, и ответьте на дополнительные вопросы.

Сильные северо-восточные ветры порой приносят на этот архипелаг горячий и очень сухой воздух с материка. Архипелаг состоит из двух десятков островов вулканического происхождения, и в остальное время года климат мягкий, но сухой, с постоянными температурами около 26-27°C. На островах расположено одноименное государство, где официальным языком является португальский. Из какого физико-

географического региона дует горячий ветер? Как он называется? Какое течение проходит вблизи островов и какое влияние оно оказывает?

Модификация

Задачу можно упростить для младших классов (7-8), указав, у берегов какого именно материка расположен архипелаг. Для старших классов (10-11) можно усложнить задание, попросив назвать другие колонии, принадлежавшие той же метрополии, что и архипелаг.

Система оценивания: за верно определенный объект, правильные ответы на дополнительные вопросы – 7 баллов.

Вариант 2 (8-9 класс)

Определите, о каком водном объекте идет речь, и ответьте на дополнительные вопросы.

Это озеро является крупнейшим пресноводным водоемом Европы и имеет площадь 17870 км². Его северные берега обрывистые, скалистые, южные – низкие, заболоченные. Назовите озеро. Какая река вытекает из озера? Почему отличается характер рельефа северных и южных берегов? Какой знаменитый культурный объект расположен на архипелаге в озере?

Модификация

Аналогично может быть дано описание любого природного объекта (реки, острова, возвышенности, горной системы, равнины, водопада и т.д.).

Варианты усложнения:

- Как называлось это озеро раньше?
- Какие реки впадают в озеро?
- В пределах каких субъектов РФ находится озеро?

Система оценивания: за верно определенный объект, правильные ответы на дополнительные вопросы – 7 баллов.

Вариант 3

Прочитайте текст и назовите географические объекты, о которых идет речь.

В числе многочисленных эндемиков этого континента – удивительное пустынное растение, которое встречается только в пределах одной пустыни и изображено на гербе страны, в которой эта пустыня располагается. Эта страна входила в число немногочисленных колоний европейского государства, которому принадлежала

территория еще одной современной **страны** на этом континенте, название которой представляет собой комбинацию названий **двух бывших колоний**, вошедших в ее состав. С обеими странами граничит государство, на границе которого расположен **объект** Всемирного наследия ЮНЕСКО, названный в честь британской королевы. Он был открыт известным шотландским **путешественником** и миссионером, умершим вдали от родины. Оба государства, на границе которых расположен этот объект, ранее составляли единое колониальное владение одного из крупнейших **государств-колонизаторов** этого континента. В колониальных **названиях** этих владений упоминаются стороны света.

Назовите: континент, растение, названия описываемых государств и их метрополий, объект ЮНЕСКО, имя путешественника, колониальные названия описываемых государств.

Варианты модификации и усложнения условия задачи:

- Перечислить столицы упомянутых государств
- Перечислить известных участникам эндемиков описываемого континента
- Перечислить все государства, владевшие колониями на этом континенте, с указанием названий принадлежавших им государств

Система оценивания: за верно определенные объекты – 8 баллов.

Задачи на знание общих географических закономерностей

Вариант 1 (7-11 класс)

Горнолыжник, начавший спуск на высоте 3700 м при атмосферном давлении 400 мм рт. ст., спустился по трассе со средней скоростью 54 км/час по склону крутизной 30° и финиширует через 3 минуты.

1) Сколько изогипс пересекла трасса горнолыжника на топографической карте, если горизонтали на ней проведены через 250 метров?

2) Какое атмосферное давление показывает барометр, установленный в нижней точке трассы?

Модификация

Усложнить задачу можно, добавив расчет изменения температуры между верхней и нижней точками трассы.

Система оценивания: за правильные расчеты и ответы – 5 баллов.

Вариант 2 (7 класс)

Географическая оболочка включает в себя части атмосферы и литосферы, а также всю гидросферу, биосферу и педосферу. Сгруппируйте следующие объекты по их отношению к этим оболочкам. Приведите для каждой оболочки дополнительные примеры.

гранитный слой земной коры, бриз, кучевое облако, магма, река Ориноко, чернозем, гора Килиманджаро, баобаб, озеро Виктория, жерло вулкана Везувий, Гольфстрим, гиппопотам, серые лесные почвы, влажные экваториальные леса, мрамор, пассаты, вомбат

Модификация

Усложнить задачу можно, попросив участников привести примеры географических объектов, находящихся на стыке всех оболочек (прерии, широколиственные леса, маквис и т.д.).

Система оценивания: за все верно классифицированные объекты – 6 баллов.

Задачи на знание особенностей расположения различных географических объектов и на распознавание образов территорий. Физическая география: география материков (7–11 классы).

Вариант 1 (7 класс)

Ниже перечислены утверждения об одной из частей света. Определите, о какой части света идет речь и укажите два лишних утверждения. К каким материкам относятся лишние утверждения?

1. В этой части света обитает медведь гризли.
2. В этой части света находится самая высокая точка южного полушария.
3. В этой части света находится самая длинная горная система на суше.
4. В этой части света протекает самая длинная река в мире.
5. В этой части света обитает малая панда.
6. Эта часть света была открыта голландцами.
7. В этой части света находится самая высокая точка западного полушария.

Модификация

Вариант для усложнения – попросить участников самостоятельно назвать аналогичные географические рекорды и особенности другого материка или части света. Для 8-9 класса следует выбирать факты о природных рекордах России, для 10-11 класса – о крупнейших или уникальных промышленных и культурных объектах.

Система оценивания: за верно определенные материк и ответы на вопросы – 6 баллов.

Вариант 2 (8-9 класс)

О каком горном массиве идет речь в тексте? Какое происхождение он имеет? Опишите механизм формирования подобных геологических структур.

Этот расчлененный горный массив, в котором выровненные возвышенные участки чередуются с останцовыми столовыми горами и глубокими впадинами, которые заняты глубокими озерами и огромными каньонами, с обилием порогов и водопадов. Большая часть горного массива расположена в зоне сурового климата, с зимними температурами до -40°C , и летними – до $+16^{\circ}\text{C}$. Среднее количество осадков 550 мм, с максимумом около 800 мм на западе региона. Растительность региона представлена в основном горными тундрами с участием лиственничных редколесий и зарослей кедрового стланика. В долинах произрастают елово-лиственничные леса, а на наиболее возвышенных участках располагаются горные арктические пустыни, среди которых встречаются и ледники, которых здесь не менее двух десятков.

Модификация

Вопросы для усложнения:

- Приведите пример зарубежного аналога этой территории по геологическому строению.
- На территории этой природной области расположен заповедник, являющийся памятником Всемирного наследия ЮНЕСКО с 2010 года, назовите его. Какие особенности природы региона послужили причиной его создания?
- Здесь также находится уникальная для России точка с необычным географическим положением. Что это за точка?

Система оценивания: за верно определенный объект и ответы на вопросы – 7 баллов.

Вариант 3 (10-11 класс)

Используя пример, дайте развернутую характеристику географического положения _____ (название государства в Азии или в Африке; выбирается составителями задания). Назовите форму правления этой страны и религию, которую исповедует большинство ее населения.

Пример: Мьянма – государство в Юго-Восточной Азии. Расположено в западной части полуострова Индокитай, в зоне тропического муссонного климата. Берега омываются водами Бенгальского залива и Андаманского моря, граничит с Индией, Бангладеш, Китаем, Лаосом, Таиландом. Крупнейшая река - Иравади, на северо-востоке граница с Лаосом проходит по р. Меконг, на севере - граница с Китаем по горам, достигающим высоты 5,8 тыс. м. Основную часть населения составляют буддисты. Республика.

Система оценивания: чем больше правильных элементов характеристики перечислено, тем выше оценка, всего 7 баллов

Вариант 4 (10-11 класс)

Из представленных государств выберите те, которые относятся к карликовым государствам Европы, и ответьте на вопросы:

Дания, Андорра, Нидерланды, Лихтенштейн, Либерия, Черногория, Монако, Сан-Марино, Ватикан, Фиджи, Албания.

1. Из выбранных государств укажите те, которые полностью окружены территорией других государств.
2. Из выбранных государств укажите самое древнее государство Европы в своих современных границах.
3. Назовите языки, являющиеся официальными в выбранных государствах. Укажите язык, который на государственном уровне более не является официальным ни в одной стране.
4. Название какого из выбранных государств происходит от правящей династии? Укажите государство, название которого связано с именем его основателя.
5. Укажите формы правления выбранных государств.

6. В каких государствах название столиц не совпадает с названием государств?
Назовите эти государства и их столицы.
7. Какие из перечисленных государств имеют выход к морю?

Варианты модификации и усложнения условия задачи:

- Отметить выбранные государства на контурной карте
- Указать валюту выбранных государств
- Расположите выбранные государства в порядке увеличения высоты их территории над уровнем моря

Система оценивания: за верные ответы – 10 баллов.

Вариант 5 (9 класс)

Соотнесите перечисленные в списке старые и новые названия городов: *Молотов, Оренбург, Ульяновск, Степной, Архангельск, Калинин, Ставрополь, Ворошиловск, Чкалов, Пермь, Владикавказ, Тверь, Мурманск, Элиста, Орджоникидзе, Челябинск, Симбирск.*

Самостоятельно укажите старые названия для следующих городов: Калининград, Нижний Новгород, Волгоград, Санкт-Петербург, Екатеринбург, Киров, Краснодар.

Варианты модификации и усложнения условия задачи:

- Отметить указанные города на контурной карте России
- Указать название рек, на которых расположены указанные города
- Распределить города по бассейнам океанов, к которым они относятся

Система оценивания: за правильное соотнесение и ответы на вопросы – 7 баллов.

Задачи на знание особенностей расположения различных географических объектов.

Вариант 1 (10-11 класс)

В таблице приведены названия городов, где расположены штаб-квартиры крупных компаний. Выберите из списка ниже особенность этой компании и впишите ее название.

- А. В тройке производителей первичного алюминия
- Б. Самая «дорогая» компания в мире
- В. Конкурент компании «Boeing»
- Г. Выпускает автомобили Nissan Almera

Д. Использует природные ресурсы Республик Карелия и Коми

Город	Компания	Особенность
Купертино (Калифорния)		
Тольятти		
Москва		
Череповец		
Тулуза		

Система оценивания: за правильно заполненную таблицу – 8 баллов.

Вариант 2 (8-9 класс)

К каким бассейнам стока относятся перечисленные административные центры субъектов РФ? На каких реках они стоят?

Нарьян-Мар, Симферополь, Элиста, Рязань, Салехард, Орел, Смоленск, Грозный, Барнаул, Краснодар

Модификация

Кроме административных центров субъектов РФ, можно использовать административные центры федеральных округов/города-миллионеры и т. д.

Система оценивания: за правильную группировку – 5 баллов.

Вариант 3

Из предложенного списка выберите не менее шести понятий, относящихся к одной стране. Определите страну, ее столицу, бывшую метрополию и официальный язык.

1. Большая пятерка, Новая Голландия, Васко да Гама, кечуа, утконос, секвойя, Канберра, Онтарио, Большой барьерный риф, нанду, Абель Тасман, гризли, Северная Родезия, Содружество наций, вельвичия, Родопы, Эйр, самум, Наска.
2. Ехидна, пампа, гарига, Огненная земля, лемур, Гран-Чако, мистраль, кебрачо, Магелланов пролив, Фудзияма, гуанако, пирамиды майя, Фолклендские острова, Квебек, орангутан, Аконкагуа, Марко Поло, Ла-Плата, Квинсленд.

3. Мельбурн, гилея, Нунавут, Бартоломеу Диаш, секвойя, викунья, сахарный клен, Калимантан, гуроны, Лиссабон, Ньюфаундленд, маквис, залив Фанди, скрэб, гризли, Ньяса, Манитоба, эму.

Варианты модификации и усложнения условия задачи:

- Объяснить каждое из выбранных понятий
- Распределить оставшиеся понятия по континентам

Система оценивания: за правильные ответы – 7 баллов.

Задачи на сопоставление (перебор, выборку в соответствии с заданными критериями) различных территорий, географических объектов, стран.

Вариант 1 (7-8 класс)

Восьмиклассница Зина, путешествуя с родителями летом, решила описать растительность на небольшом участке леса. Побродив немного, она составила такой список:

липа сердцевидная, вяз гладкий, пихта сибирская, лещина обыкновенная, черёмуха обыкновенная, бересклет бородавчатый, герань лесная, медуница неясная, копытень европейский, сныть обыкновенная, колокольчик раскидистый.

При описании площадки Зина ошиблась и внесла в список растение, которое не растет в этой природной зоне. Назовите это растение. В какой природной зоне находится Зина? Какие еще растения могла увидеть Зина в этом лесу?

Модификация

Для 7 класса задача может быть сформулирована иначе: «На каком материке находится Зина?». Вместо описаний растительности может быть дан перечень представителей животного мира.

Система оценивания: за правильные ответы – 4 балла.

Вариант 2 (7-8 классы)

Школьники Даша и Егор собираются в летний географический лагерь. Им предстоит провести время на берегу Телецкого озера, изучая климатические и гидрологические

особенности региона. Ниже перечислено несколько приборов. Какие из них пригодятся ребятам непосредственно для решения их задач? Внесите названия «полезных» приборов в таблицу, дав каждому из них краткую характеристику.

Курвиметр, осадкомер, барометр, флюгер, нивелир, эхолот, анемометр, гигрометр, снегомерная рейка, бур, GPS-навигатор, компас, буссоль, сейсмограф.

Прибор	Измеряемая характеристика	Единица измерения

Какие из приборов пригодятся в любом исследовании природы?

Модификация

Могут различаться цели исследования: картографирование территории, изучение рельефа, растительности и животного мира. Для 7 класса задачу можно изменить, представив перечень вещей, которые обязательно нужно взять с собой в поездку в разные регионы мира в разные сезоны: солнечные очки, зонтик, шорты, теплую куртку, лыжи и т.д.

Система оценивания: за правильные ответы – 6 баллов.

Вариант 3 (8-9 класс)

Существуют четыре основных источника питания рек: снеговое, дождевое, грунтовое и ледниковое. Распределите следующие реки России по преобладающему источнику питания и занесите ответы в таблицу. С чем связано отсутствие крупных рек того или иного типа питания в некоторых бассейнах стока?

Баксан, Кострома, Авача, Дон, Амур, Пур, Анадырь, Хатанга, Катунь, Кубань, Селенга, Неман.

	Грунтовое	Дождевое	Снеговое	Ледниковое
Тихий				
Атлантический				

Северный Ледовитый				
Бассейн внутреннего стока				

Система оценивания: за верную классификацию – 7 баллов.

Вариант 4 (10-11 классы)

В таблице представлена структура землепользования в Европе, Азии, Африке, Северной Америке, Южной Америке, Австралии. Впишите названия регионов в первый столбец и объясните свой выбор.


Регион	Доля от всех земельных ресурсов региона, %				
	пашня, сады	луга и пастбища	леса	земли, занятые населенными пунктами, промышл. объектами, трансп. магистралями	малопродуктивные и непродуктивные земли
	32	19	26	5	18
	21	15	21	2	41
	11	23	26	1	39
	12	18	33	3	34
	8	19	47	1	25
	5	51	8	1	35

Система оценивания: за верное определение регионов – 5 баллов.

Вариант 5 (7-11 классы)

Ниже представлены фотографии четырех достопримечательностей России. Определите эти достопримечательности, внесите номер фотографии в таблицу ниже, заполните графу «Местоположение», указав субъект РФ, а также город или особо охраняемую природную территорию, в которой находится объект.

1	2
---	---



3



4



№ фото	Особенность	Местоположение
	Памятник деревянного зодчества	Субъект РФ: Остров:
	Выдающийся пример градостроительной реформы – Кремль на берегу р. Которосль	Субъект РФ: Город:
	Находится на границе с другим государством	Субъект РФ: Заповедник:
	Самый обширный массив нетронутых лесов в Европе	Субъект РФ: Лесной массив:

Модификация

Для 7 класса рекомендуется использовать фотографии природных феноменов и объектов-«рекордсменов». Вместо фотографий также можно использовать карту с нанесенными цифрами местоположениями объектов.

Система оценивания: за правильно заполненную таблицу – 6 баллов.

Вариант 6 (9-11 класс)

В таблице показан вклад Федеральных округов России в суммарный объём добычи отдельных видов углеводородного сырья в 2012 г. Проанализируйте таблицу и определите, какие полезные ископаемые обозначены буквами А, Б и В. Ответы в каждом случае поясните.

Федеральный округ	А	Б	В
Российская Федерация	100,0	100,0	100,0
Центральный федеральный округ	0,0	0,0	0,1
Северо-Западный федеральный округ	0,7	5,4	3,9
Южный федеральный округ	2,6	1,8	1,6
Северо-Кавказский федеральный округ	0,1	0,3	0,0
Приволжский федеральный округ	3,8	21,6	0,1
Уральский федеральный округ	87,0	58,7	0,7
Сибирский федеральный округ	1,3	8,1	83,9
Дальневосточный федеральный округ	4,5	4,0	9,8
Российская Федерация	100,0	100,0	100,0

Какие места занимает Россия по объёмам добычи полезных ископаемых А, Б и В в мире в 2012 и 2013 гг.? Все ответы оформите в виде таблицы:

Буквенное обозначение	Полезное ископаемое	Пояснения	Место России среди стран мира
А			
Б			
В			

Модификация

В качестве показателя могут быть использованы различные статистические данные.

Система оценивания: за верно заполненную таблицу – 8 баллов.

Вариант 7 (10-11 класс)

В таблице приведены данные о доли основных секторов экономики в валовом внутреннем продукте (ВВП) пяти стран мира: Россия, США, КНДР, Мали и Катар.

	Сельское хозяйство	Промышленность	Сфера услуг
--	--------------------	----------------	-------------

Страна А	39	24	37
Страна Б	0	72	28
Страна В	1	20	79
Страна Г	4	38	58
Страна Д	23	47	30

Укажите соответствие каждой строки и страны, аргументировав свой ответ.

Как вы думаете, в каком типе стран – развитых или развивающихся – в среднем выше доля промышленности в ВВП и почему?

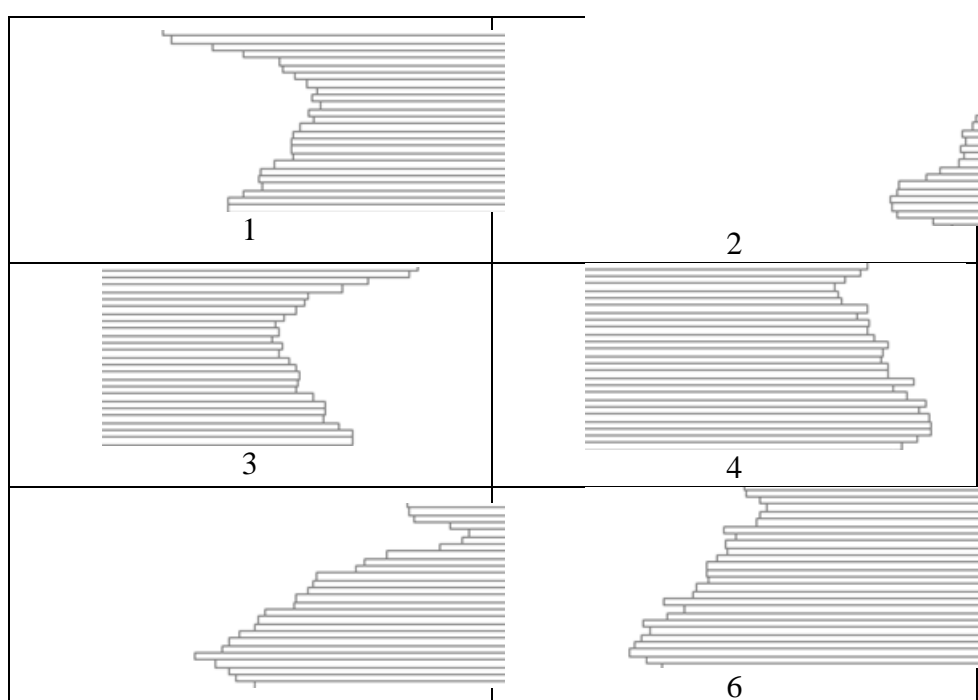
Возможные модификации задачи:

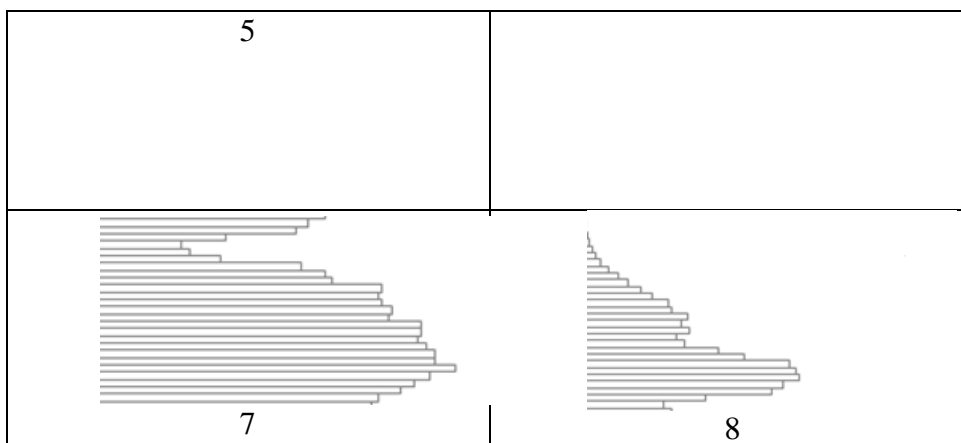
- различные комбинации стран по уровню экономического развития;
- представление ВВП не по отраслевой структуре, а по источникам формирования (инвестиции, внутреннее потребление, профицит торгового баланса);
- привнесение элементов динамики показателя (например, сопоставление с историческими данными для анализа пространственных тенденций развития);
- прочие дополнительные вопросы (например, назвать отрасли, вносящие основной вклад в формирование ВВП, и т.п.).

Система оценивания: за верное соотнесение и аргументацию – 7 баллов

Вариант 8 (9-11 класс)

Соберите возрастную-половую пирамиду населения России (2014 г.) из фрагментов «пазла» на рисунке, заполнив таблицу.





Номер фрагмента на рисунке	На месте какого фрагмента должен располагаться (указать номер)
1	
2	
3	
4	
5	
6	
7	
8	

Система оценивания: за верно заполненную таблицу – 4 балла.

Задачи, предусматривающие географический анализ литературных произведений

Прочитайте стихотворение и ответьте на вопросы.

Вариант 1

*X – это природы каприз!
 Представьте, X создана из
 Горячих ключей, ледников и огня,
 Полярных ночей и полярного дня,
 Вулканов, что внутренним жаром объаты,
 А сверху закованы в снежные латы
 (А горы постарше, как старые бабки,*

*Закутаны в снежные шали и шапки),
Из гейзеров, вверх устремившихся, из
Больших водопадов, стекающих вниз,
Из теплой зимы и холодного лета...
Ах, как изумительно вместе всё это!*

*Что можно сравнить с этой дивной страной?
Ну, разве – большой холодильник в парной!*

- 1) Какой географический объект обозначен как X?
- 2) Какие природные особенности X привели к формированию вулканов и гейзеров?
- 3) Почему вулканы, которые «внутренним жаром объаты», покрыты снегами?

Система оценивания: за правильный анализ произведения – 6 баллов.

Вариант 2

*Гонимы вешними лучами,
С окрестных гор уже снега
Сбежали мутными ручьями
На потопленные луга.
Улыбкой ясною природа
Сквозь сон встречает утро года;
Синея блещут небеса.
Еще прозрачные, леса
Как будто пухом зеленеют.
Пчела за данью полевой
Летит из кельи восковой.
Долины сохнут и пестреют;
Стада шумят, и соловей
Уж пел в безмолвии ночей.*

- 1) О каком состоянии природы пишет А.С. Пушкин? Какие процессы происходят в этом состоянии?

- 2) Охарактеризуйте соотношение основных составляющих радиационного и водного баланса территории в этот период.
- 3) Какие виды хозяйственной деятельности типичны для описанной территории? Что ограничивает использование?

Система оценивания: за правильный анализ произведения – 8 баллов.

Вариант 3

*Есть в осени первоначальной
Короткая, но дивная пора —
Прозрачный воздух, день хрустальный,
И лучезарны вечера...*

*Где бодрый серп гулял и падал колос,
Теперь уж пусто все — простор везде, —
Лишь паутины тонкий волос
Блестит на праздной борозде...*

*Пустеет воздух, птиц не слышно боле,
Но далеко еще до первых зимних бурь —
И льется чистая и теплая лазурь
На отдыхающее поле...*

- 1) Какое явление, типичное для осени средних широт, описывает Ф. И. Тютчев?
- 2) С какими атмосферными процессами связано это явление?

Система оценивания: за правильный анализ произведения – 5 баллов.

Вариант 4

*Степные просторы, зелёные горы,
Крутые изгибы стремительных рек...
Орлиные стаи и дали без края —
Х золотой в моём сердце навек!*

*Багряные зори, пшеничное море,
Страды урожайной могучий разбег.
Друзья трудовые, сердца огневые –
X золотой в моём сердце навек!*

- 1) О каком субъекте азиатской части РФ пишет Ц.С. Солодарь?
- 2) Какой топоним должен быть написан вместо X?
- 3) Объясните, по каким признакам вы определили этот регион.
- 4) Почему здесь сформировалось «пшеничное море»?

Система оценивания: за правильный анализ произведения – 8 баллов.

Вариант 5

*Край слезы янтарной
Колосист и зелен,
Где водой солёной
Бьёт прибой о берег!*

*О былых сраженьях,
О победах метких...
Сага снов таится
На колючих ветках.*

*На просторах синих
Рябь волны искрится,
Чаек белоснежных
Хоровод резвится.*

*Мужеством, отвагой,
В той борьбе горячей,
Кровью завоёван
Мир наш настоящий!*

*На утёсе дальнем
Под морскую песню
Стонут, вспоминая,
Сосны в поднебесье*

*Край ты мой янтарный! –
Красочен и зелен –
Памятью народной
Будь благословенен!*

- 1) О каком субъекте РФ пишет С.В. Скуратова?
- 2) Какие особенности промышленности и природы выделены края в стихотворении?
- 3) О каких исторических событиях идет речь в стихотворении?

Система оценивания: за правильный анализ произведения – 8 баллов.

Задача картографического содержания с элементами картометрии (8–11 классы); к условию задачи необходимо приложить фрагмент топографической карты масштаба 1:10000 – 1:25000 размером около 1/3 листа А4.

Вариант 1

Определите по фрагменту топографической карты:

- ее масштаб (по заданному расстоянию на местности между двумя объектами на карте);
- длину географической секунды по параллели и меридиану в метрах (через масштаб), объяснить разницу;
- определить расположение (по сторонам света: восточнее, севернее и пр.) одной точки относительно другой;
- географические координаты географических объектов;
- расстояния между двумя точками, площади объектов (по масштабу);
- объем (по масштабу и высоте сечения);
- измерить угол между двумя объектами из заданной точки (по транспортиру);
- определить абсолютную высоту точки, превышение одной точки над другой (по высоте сечения);
- крутизну склона (1. через заложение, 2. по формуле);

Модификация

Усложнить задание можно, задав следующие вопросы:

- Найдите самое удобное место для строительства вертолетной площадки. Условия - размер не менее 300м x 300м, близко к транспортным путям, близко к населенному пункту, минимальный объем земляных работ (срыть/выкопать), который надо подсчитать приблизительно.
- Отметьте на карте место в заливе, где можно построить дамбу, затратив на её сооружение наименьшее количество материала.
- Рассчитайте объем камня, гравия и песка (в м³), который потребуется для отсыпки дамбы, если она будет иметь форму параллелепипеда, а ширина дамбы составит 6 м.

Система оценивания: за каждый элемент задания – по 1-2 балла.

Вариант 2

Изучите территорию по топографической карте и ответьте на вопросы.

- каких притоков у реки больше – левых или правых;
- симметричны ли борта долин, склоны холмов;
- на каком берегу расположен город, какими путями к нему можно добраться;
- судоходна ли река, можно ли ее перейти туристическому отряду (мост, брод);
- населенные пункты с какой численностью населения преобладают на территории, какой из них самый крупный;
- одинакова ли плотность дорог на севере и юге карты;
- развито ли на территории сельское хозяйство;
- какие объекты промышленности функционируют;

Система оценивания: за каждый элемент задания – по 1-2 балла.

Задачи на краеведческом материале

Вариант 1. География родного города (9-11 класс). Участникам предоставляется космический снимок с изображением населенного пункта или его части.

На представленном снимке выделите функциональные зоны вашего города, назовите главные объекты (предприятия, культурные объекты и др.) каждой из зон и объясните, какие факторы определяют расположение функциональных зон.

Система оценивания: за верно выделенные зоны и названные объекты – 6 баллов.

Вариант 2. География родного региона (9-11 классы). Участникам предоставляется космический снимок с изображением родного региона (области, района, поселения).

На представленном снимке выделите участки с разными типами землепользования, охарактеризуйте особенность использования земель в пределах участков и объясните, какие факторы влияют на расположение зон с разным типом землепользования.

Система оценивания: за верно выделенные типы землепользования и ответы на вопросы – 6 баллов.

Вариант 3. География родного города (6-11 классы).

Как под воздействием хозяйственной деятельности изменяется природная среда в вашем городе? Какие процессы вызывает эта деятельность и к каким последствиям она приводит? Приведите конкретные примеры. Какие еще изменения природы в городах (не представленные в вашем городе) могут быть вызваны человеком?

Система оценивания: за структурированный и верный ответ – 6 баллов.

7. Описание необходимого материально-технического обеспечения и перечень справочных материалов, средств связи и электронно-вычислительной техники, разрешенных к использованию во время проведения школьного и муниципального этапов Олимпиады

Материально-техническое обеспечение школьного и муниципального этапов Олимпиады включает:

- помещения (классы, кабинеты), в которых участники при выполнении заданий могли бы сидеть по одному за партой;
- помещение для проверки работ;
- оргтехнику (компьютер, принтер, копир) и бумагу для распечатки заданий и листов ответов (по количеству участников);
- листы для ответов (по количеству участников);
- комплекты **одинаковых** атласов или географических карт для выполнения заданий (если это необходимо).

Письменные принадлежности, а также (при необходимости) линейки, транспортиры, непрограммируемые калькуляторы участники приносят с собой.

При проведении конкурса знатоков необходима аудитория, вмещающая всех желающих присутствовать зрителей и участников самого конкурса. Аудитория должна быть оснащена аудиовизуальным комплексом (мультимедиапроектор, выдающий изображение достаточной яркости, чёткости и контрастности; экран, соответствующий размеру аудитории; при необходимости – звукоусиливающая аппаратура с нужным количеством микрофонов; пронумерованные листы ответов для участников).

Участникам муниципального и школьного этапов Олимпиады **запрещено** пользоваться во время выполнения заданий своими предметными тетрадями, справочной литературой, учебниками, атласами (если они не одинаковые со всеми участниками), любыми электронными устройствами, служащими для передачи, получения или накопления информации. Возможно использование школьных атласов, оговоренных в разделе 3 данных рекомендаций.

8. Список литературы и ресурсов в сети Интернет для использования при составлении заданий школьного и муниципального этапов

Основные источники (сборники олимпиадных задач и методические пособия)

1. Богачев Д.В., Даньшин А.И., Кириллов П.Л., Лев И.А., Мозгунов Н.А., Наумов А.С., Соколова Д.В. Олимпиадные задания по географии. Полевые маршруты и практические задания на местности. 9-11 классы. М.: Русское слово, 167 с.
2. Всероссийская олимпиада школьников по географии. Методическое пособие. / Сост. А.С. Наумов. – М.: АПК и ППРО, 2005
3. География: от урока к экзамену: Сб. задач: Книга для учителя. / Под ред. А.С. Наумова. – М.: Просвещение, 1999.
4. Даньшин А. И., Денисов Н. Б., Климанов В. В., Наумов А. С., Холина В.Н., Щеголев А.В. Задачи по географии: Учебно–методическое пособие / Под ред. А.С. Наумова. — М.: МИРОС, 1993.
5. Кунха С., Наумов А.С. Как готовиться к олимпиаде по географии. По материалам олимпиад National Geographic и Всероссийской олимпиады. М.: Аст: Астрель, 2008.
6. Наумов А.С. География. Олимпиады. М.: Дрофа, 2011.
7. Олимпиады по географии. 6-11 кл.: Метод. пособие / Под ред. О.А. Климановой, А.С. Наумова. – М.: Дрофа, 2002.

Дополнительные источники (публикации отдельных подборок задач, словари, справочники, учебные пособия)

8. IV Международная олимпиада по географии: письменный тест // География. 1999. № 48.
9. Агафонов В.К. Настоящее и прошлое Земли. Общедоступная геология и минералогия. Книговек, 2014, 336 с.
10. Агеева Р.А. Как появились названия рек и озер. Популярная гидродинамика. АСТ-Пресс, 2012, 288 с.
11. Акимущкин И. Причуды природы. - М: Мысль, 1981.
12. Алисов Б.П., Полтараус Б.В. Климатология. 2-е изд., перераб. и доп. М. : Издательство Московского университета, 1974.
13. Алисов Н.В., Хореев Б.С. Экономическая и социальная география мира (общий обзор): Учебник. М., 2000.
14. Аллаби М. Иллюстрированный атлас. Земля. Махаон, 2015, 200 с.
15. Амбурцев Р.А., Богачев Д.В., Жеренков А.Г., Даньшин А.И., Исаченко Г.А., Кириллов П.Л., Лев И.А., Лобжанидзе А.А., Лысенко А.В., Мазеин Н.В., Наумов А.С.,

- Панин А.В., Соколова К.А., Усков В.А. Всероссийская олимпиада школьников по географии. Задания третьего (тестового) тура. География в школе, № 8, 2013. - с. 42-44.
16. Амбурцев Р.А., Богачев Д.В., Жеренков А.Г., Даньшин А.И., Исаченко Г.А., Кириллов П.Л., Усков В.А., Лев И.А., Лобжанидзе А.А., Лысенко А.В., Мазеин Н.В., Наумов А.С., Панин А.В., Соколова К.А. Задания тестового тура и анализ ответов школьников. География и экология в школе XXI века, № 6, 2013. - С. 69-73.
17. Амбурцев Р.А., Богачев Д.В., Лобжанидзе А.А., Варенцов М.И., Кириллов П.Л., Лев И.А., Исаченко Г.А., Наумов А.С., Лысенко А.В., Жеренков А.Г., Кингсеп К.А., Соколова Д.В. Задания тестового тура XXIII Всероссийской олимпиады школьников по географии // География и экология в школе XXI века, 2014, № 7, С. 64-67
18. Андреев М.Д. Геосферы Земли и геоэкология. Спутник+, 2016, 160 с.
19. Андреев М.Д. Геоэкология и географическая оболочка Земли. Спутник+, 2014, 232 с.
20. Антонова Л. В. Удивительная география. – М.: ЭНАС, 2009.
21. Баландин Р. К., Маркин В. А. Сто великих географических открытий. – М.: Вече, 2000, 480 с.
22. Барина И.И., Наумов А.С. XII Всероссийская олимпиада школьников по географии: заключительный этап // География и экология в школе XXI века, № 6, 2013. - С. 35-41.
23. Барсов Н.П. Очерки русской исторической географии. География Начальной летописи. Кучково поле, 2012, 336 с.
24. Белан Л.Г., Гречкина Ю.А., Торопова Л.Г. Предметные олимпиады 6-11 класс. География. ФГОС. Учитель, 2016, 111 с.
25. Белаш Н.Ю., Даньшин А.И., Денисов Н.Б., Климанов В.В., Климанова О.А., Наумов А.С. Задачи олимпиад по географии – 95. Экспериментальное учебное пособие. Под ред. А. С. Наумова. — М.: МИРОС, 1996.
26. Белаш Н.Ю., Даньшин А.И., Денисов Н.Б., Климанов В.В., Климанова О.А., Наумов А.С. Московская городская олимпиада по географии 1996 года // География. 1996. №16, 17.
27. Белаш Н.Ю., Климанов В.В., Климанова О. А. Московская областная олимпиада школьников 1997 года // География. 1997. № 16.
28. Белаш Н.Ю., Климанов В.В., Климанова О.А. Московская областная олимпиада школьников 1998 года // География. 1998. № 13.
29. Белозеров В.С., Даньшин А.И., Кириллов П.Л., Лев И.А., Наумов А.С. Задания II тура (практического) // География и экология в школе XXI века. 2007, №6, С. 57-65.

30. Богачев Д.В. Лысенко А.В., Наумов А.С., Усков А.А., Кириллов П.Л., Мазеин Н.В., Варенцов М.И. Задания III, тестового тура XX Всероссийской олимпиады школьников по географии // География и экология в школе XXI века, 2011, № 6, С. 75-77.
31. Богачев Д.В., Данилов В.А., Даньшин А.И., Кириллов П.Л., Лев И.А., Мозгунов Н.А., Наумов А.С., Соколова Д.В. Всероссийская олимпиада школьников по географии. Задания II (практического) тура География в школе, № 9. - с. 59-64.
32. Богачев Д.В., Данилов В.А., Даньшин А.И., Кириллов П.Л., Лев И.А., Мозгунов Н.А., Наумов А.С., Соколова Д.В. Задания практического тура и анализ ответов школьников // География и экология в школе XXI века, № 6, 2013. - С. 59-68.
33. Богучарсков В.Т. История географии. Академический проект, 2006, 560 с.
34. Болысов С.И., Даньшин А.И., Денисов Н.Б., Климанов В.В., Наумов А.С. Московская городская олимпиада по географии // География. 1995. № 28, 43.
35. Бусыгина И.М. Политическая география. Формирование политической карты мира. Проспект, 2010, 384 с.
36. Варенцов М.И., Кириллов П.Л., Лысенко А.В., Мазеин Н.В., Наумов А.С., Усков В.А. Задания III (тестового) тура 2011 г. // География в школе, 2011, №10, С. 37-39.
37. Витковский О.В. География промышленности зарубежных стран: Учебное пособие. М., 1997.
38. Власова Т.В., Аршинова М.А. Ковалева Т.А.. Физическая география материков и океанов: учебное пособие для студ. высш. пед. учеб. заведений. Издательский центр «Академия», 2007
39. Гальчук А.П. Удивительные природные явления. Эксмо, 2012, 368 с.
40. Генш К. Погода планеты Земля. АСТ, 2006, 416 с.
41. География России: Энциклопедический словарь. М.: Научное издательство «Большая Российская энциклопедия», 1998, 800с.
42. Гладкий Ю.Н., Сухоруков В.Д. Общая экономическая и социальная география. Академия, 2013.
43. Голубчик М.М., Ноносков А.М. и др. Экономическая и социальная география. Владос, 2004, 400 с.
44. Голубчиков Ю.Н. Основы гуманитарной географии. ИНФРА-М, 2011, 364 с.
45. Гриневецкий С.Р., Зонн И.С., Жильцов С.С. Черноморская энциклопедия. Международные отношения, 2015, 664 с.
46. Грюневальд О., Бардинцефф Ж.-М. Вулканы. Эксмо, 2013, 192 с.
47. Гулевская Л.А. Истрия Земли: прошлое и настоящее нашей планеты. Эксмо, 2012, 240 с.

48. Даньшин А.И., Денисов Н. Б., Климанов В. В. Наумов А. С. Задачи для школьных олимпиад по географии // География в школе. 1994. № 5. С. 67—68.
49. Даньшин А.И., Жеренков А.Г., Кириллов П.Л., Лобжанидзе А.А., Лысенко А.В., Мазеин Н.В., Наумов А.С., Панин А.В. Усков В.А. Задания III (тестового) тура // География в школе, №10, 2012. С. 58-60.
50. Даньшин А.И., Жеренков А.Г., Кириллов П.Л., Мазеин Н.В., Наумов А.С. Задания I (теоретического) тура // География в школе, №9, 2012. С. 53-59.
51. Даньшин А.И., Жеренков А.Г., Кириллов П.Л., Мазеин Н.В., Наумов А.С. Задания первого (теоретического) тура 2010 г. // География в школе, 2010, №7, с. 52-58.
52. Даньшин А.И., Жеренков А.Г., Кириллов П.Л., Мазеин Н.В., Наумов А.С. Задания второго (практического) тура 2010 г. // География в школе. 2010, №9, С. 59-62
53. Даньшин А.И., Жеренков А.Г., Кириллов П.Л., Наумов А.С., Богачев Д.В., Мазеин Н.В. Задания I (теоретического) тура 2011 г.// География в школе, 2011, №8, 2011, С. 45-51.
54. Даньшин А.И., Кириллов П. Л., Климанова О. А., Наумов А.С., Панин А.В. Московская городская олимпиада по географии. – Открытая олимпиада МГУ 2000 г. // География. 2001. № 16.
55. Даньшин А.И., Кириллов П.Л. и др. Задания 1 теоретического тура // География в школе. 2009. № 7. С. 49-58.
56. Даньшин А.И., Кириллов П.Л. и др. Задания 2 практического тура // География в школе. 2009. № 8. С. 48-52.
57. Даньшин А.И., Кириллов П.Л., Жеренков А.Г., Лев И.А., Наумов А.С., Платонов П.Л. Задания II (практического) тура 2011 г. // География в школе, 2011, №9, С. 52-57.
58. Даньшин А.И., Кириллов П.Л., Жеренков А.Г., Лев И.А., Наумов А.С., Платонов П.Л. Задания II, практического тура XX Всероссийской олимпиады школьников по географии // География и экология в школе XXI века, 2011, № 6, С. 65-74.
59. Даньшин А.И., Кириллов П.Л., Мазеин Н.В., Наумов А.С., Панин А.В. Задания I тура // География и экология в школе XXI века. 2007, №6, С. 49-56.
60. Даньшин А.И., Кириллов П.Л., Наумов А.С., Мазеин Н.В., Лысенко А.В., Жеренков А.Г. Задания I, теоретического тура XXI Всероссийской олимпиады школьников по географии // География и экология в школе XXI века, № 6, 2012. С. 64-75.
61. Даньшин А.И., Климанов В.В., Наумов А.С. Конкурс знатоков географии // География в школе. 1994. № 6. С. 70—74.
62. Даньшин А.И., Климанова О.А., Наумов А.С. Московская городская олимпиада по географии — Открытая олимпиада МГУ 1999 года // География. 1999. № 5.

63. Демографический энциклопедический словарь. М.: Советская энциклопедия, 1985.
64. Денисов Н. Б., Наумов А. С. Задачи школьных олимпиад // География в школе. 1991. № 2. С. 69—72.
65. Еремина В.А., Спрялин А.Н., Притула Т.Ю. Практикум по физической географии материков и океанов. Владос, 2005, 255 с.
66. Заповедники мира. Аванта+, 2008, 184 с.
67. Заповедники России. Аванта+, 2009, 184 с.
68. Зинченко Н.Н. География. Интерактивные формы работы с учащимися 6-8 классов. Продуктивный уровень. Учитель, 2014, 178 с.
69. Зонн И.С., Жильцов С.С., Костяной А.Г. и др. Балтийское море. Энциклопедия. Международные отношения, 2015, 576 с.
70. Зонн И.С., Костяной А.Г. Японское море. Энциклопедия. Международные отношения, 2015, 424 с.
71. Зырянов А. И., Иванова М. Б., Казаков Б. А., Котельникова Г. И., Лядова А. Г., Циберкин Н. Г. Подготовка заданий областной олимпиады школьников // Университеты в формировании специалиста XXI века. Том I. Общие проблемы университетского образования: итоги и прогнозы на рубеже нового тысячелетия. Материалы Международной научно-практической конференции. Пермь, 1999.
72. Иванова М. Б. Пермская краевая олимпиада школьников по географии // География для школьников. № 2. 2009.
73. Иванова М. Б. Февральские номера: «Материалы и задания можно использовать как в школьной, так и вузовской практике» // География. Еженедельная методическая газета для учителей географии, экологии и природоведения. 2003. № 13.
74. Иванова М. Б., Бразгина Н. Г. Пермская областная олимпиада школьников по географии: структурный и территориально-диагностический аспекты // Территориальные общественные системы: проблемы делимитации, управления, развития. Материалы международной научно-практической конференции. Пермь, 2005.
75. Иванова М. Б., Котельникова Г. И., Орлова А. Г. Пермская краевая олимпиада школьников по географии: 2007/08 учебный год // География в школе. № 5. 2009. (начало).
76. Иванова М. Б., Котельникова Г. И., Орлова А. Г. Пермская краевая олимпиада школьников по географии: 2007/08 учебный год // География в школе. № 6. 2009. (окончание).
77. Иванова М. Б., Котельникова Г. И., Орлова А. Г., Постников Д. А., Циберкин Н. Г. Задания II (районного / городского) этапа всероссийских предметных олимпиад школьников: 2007/08 учебный год // География в школе. № 4. 2009.

78. Иванова М. Б., Орлова А. Г., Циберкин Н. Г., Котельникова Г. И., Казаков Б. А. Географические задачи. Учебный практикум / Под общ. ред. М. Б. Ивановой. Пермь, 2004.
79. Иванова М. Б., Циберкин Н. Г. Об опыте проведения школьных и студенческих олимпиад по географии в Пермском госуниверситете // Проблемы географии Урала и сопредельных территорий. Материалы региональной научно-практической конференции. Челябинск, 2004.
80. Иванова М. Б., Циберкин Н. Г., Орлова А. Г., Казаков Б. А., Котельникова Г. И. Географические задачи как один из вариантов олимпиадных заданий // География и регион. VII. Географическое и экологическое образование в школе и вузе. VIII. Картография и геоинформатика. Материалы Международной научно-практической конференции. Пермь, 2002.
81. Иванова М. Б., Циберкин Н. Г., Орлова А. Г., Казаков Б. А., Котельникова Г. И. Об опыте проведения студенческой олимпиады по географии в Пермском университете // География и регион. VII. Географическое и экологическое образование в школе и вузе. VIII. Картография и геоинформатика. Материалы Международной научно-практической конференции. Пермь, 2002.
82. Иванова М. Б., Циберкин Н. Г., Орлова А. Г., Казаков Б. А., Котельникова Г. И. Пермская областная олимпиада по географии // География. Еженедельная методическая газета для учителей географии, экологии и природоведения. 2003. № 25-26.
83. Иванова М. Б., Циберкин Н. Г., Постников Д. А., Орлова А. Г., Котельникова Г. И. Готовимся к олимпиаде. Дистанционный этап // География для школьников. № 3. 2008.
84. Иванова М.Б. Олимпиада школьников как форма работы с одаренными детьми (на примере многопредметной олимпиады «Юные таланты» по предмету «География») // Преподавание географии в условиях введения ФГОС. Материалы всероссийской конференции учителей географии. Ярославль, 2015.
85. Иванова М.Б., Циберкин Н.Г. , Постников Д.А., Орлова А.Г., Лучников А.С. Задания отборочного этапа олимпиады «Юные таланты. География» // География для школьников. № 3. 2013.
86. Иванова М.Б., Циберкин Н.Г. , Постников Д.А., Орлова А.Г., Лучников А.С. Многопредметная олимпиада пермского государственного университета «Юные таланты» по предмету «География». Расчетные географические задачи. логические географические задачи. Устный тур очного этапа олимпиады // География для школьников. № 2. 2014.
87. Иванова М.Б., Циберкин Н.Г. , Постников Д.А., Орлова А.Г., Лучников А.С. Задания отборочного этапа многопредметной олимпиады Пермского государственного университета «Юные таланты» // География для школьников. № 1. 2015.

88. Иванова М.Б., Циберкин Н.Г., Постников Д.А., Орлова А.Г., Лучников А.С. Географические задачи письменного тура очного этапа многопредметной олимпиады Пермского государственного университета «Юные таланты» // География для школьников. № 2. 2015.
89. Иванова М.Б., Циберкин Н.Г., Постников Д.А., Орлова А.Г., Лучников А.С. Задания II (муниципального) этапа Всероссийской предметной олимпиады школьников. 2014/2015 учебный год // География в школе. № 3. 2016.
90. Иванова М.Б., Циберкин Н.Г., Постников Д.А., Орлова А.Г., Котельникова Г.И. Задания II (муниципального) этапа Всероссийской предметной олимпиады школьников. 2010/11 учебный год (г. Пермь) // География в школе № 6. 2011.
91. Иванова М.Б., Циберкин Н.Г., Постников Д.А., Орлова А.Г., Лучников А.С. Олимпиада Пермского государственного университета // География для школьников. № 1. 2011. (начало).
92. Иванова М.Б., Циберкин Н.Г., Постников Д.А., Орлова А.Г., Лучников А.С. Олимпиада Пермского государственного университета // География для школьников. № 2. 2011. (окончание).
93. Иванова М.Б., Циберкин Н.Г., Постников Д.А., Орлова А.Г., Лучников А.С. Задания Пермской краевой олимпиады по географии // География в школе. № 8. 2012. (начало).
94. Иванова М.Б., Циберкин Н.Г., Постников Д.А., Орлова А.Г., Лучников А.С. Задания Пермской краевой олимпиады по географии // География в школе. № 8. 2012. (окончание).
95. Иванова М.Б., Циберкин Н.Г., Постников Д.А., Орлова А.Г., Лучников А.С. Многопредметная олимпиада Пермского государственного университета «Юные таланты» по предмету «География» // География для школьников. № 1. 2013. (окончание).
96. Иванова М.Б., Циберкин Н.Г., Постников Д.А., Орлова А.Г., Лучников А.С. Многопредметная олимпиада Пермского государственного университета «Юные таланты» по предмету «География» // География для школьников. № 4. 2012. (начало).
97. Иллюстрированный атлас географических открытий. Махаон, 2015, 270 с.
98. Иллюстрированный атлас мира. Махаон, 2015, 184 с.
99. Кароль И.К., Киселев А.А. Парадоксы климата. Ледниковый период или обжигающий зной? АСТ-Пресс, 2013, 288 с.

100. Кингсеп К.А., Алексеенко Н.А., Богачев, Д.В., Варенцов М.И., Жеренков А.Г., Кириллов П.Л., Лев И.А., Лобжанидзе А.А., Лысенко А.В., Мазеин Н.В., Наумов А.С. Задания III (тестового) тура // География в школе, 2014, № 10, С. 58-59
101. Кириллов П.Л., Богачев Д.В., Жеренков А.Г., Исаченко Г.А., Кингсеп К.А., Лев И.А., Ложкин И.В., Лысенко А.В., Мозгунов Н.А., Наумов А.С., Платонов П.Л., Тюрин А.Н. XXIII Всероссийская олимпиада школьников по географии. Задания II (практического) тура // География в школе, 2014, № 10, С. 53-57
102. Кириллов П.Л., Лев И.А., Исаченко Г.А., Наумов А.С., Лысенко А.В., Жеренков А.Г., Богачев Д.В., Тюрин А.И., Ложкин И.В., Кингсеп К.А., Мозгунов Н.А., Платонов П.Л. Задания практического тура XXIII Всероссийской олимпиады школьников по географии // География и экология в школе XXI века, 2014, № 7, С. 53-63
103. Климанов В.В., Лысак О.А. Московская областная олимпиада: районный тур // География. 1995. № 11.
104. Климанов Викт.В., Климанов Вл.В. Земли и страны: Учебное пособие по географии. – М.: Московский лицей, 1996
105. Колбовский Е.Ю. Изучаем природу в городе. М.: Академия Развития, 2006.
106. Котляков В.М., Комарова А.И. География. Понятия и термины: пятиязычный академический словарь. М. Наука, 2007.
107. Кравцова В.И. Космические снимки и экологические проблемы нашей планеты. М.: ИТЦ «Сканекс», 2011.
108. Краснослободцев В.П., Мазеин Н.В. Конкурс знатоков// География и экология в школе XXI века. 2004, №2, с. 64-68
109. Кучер Т. В. География для любознательных: 6-10 кл. – М.: Дрофа, 1996.
110. Любушкина С.Г., Пашканг К.В. Естествознание: Землеведение и краеведение. Владос, 2002, 456 с.
111. Магидович В. И., Магидович И.П. Географические открытия и исследования XVIII-XVIII веков. Центрополиграф, 2004, 495 с.
112. Мазеин Н.В., Наумов А.С., Фаддеев А.В. Конкурс знатоков // География для школьников», №4. С. 25-30.
113. Максаковский В.П. Географическая картина мира – Ч. I: Общая характеристика мира. Дрофа, 2009, 497 с.
114. Максаковский В.П. Географическая картина мира. – Ч. II. Региональная характеристика мира. Дрофа, 2007, 480 с.
115. Максаковский В.П. Литературная география. М.: Просвещение, 2006

116. Максаковский В.П. Общая экономическая и социальная география. Курс лекций. В 2-х частях. Часть 1. Владос, 2009, 367 с.
117. Максаковский В.П. Общая экономическая и социальная география. Курс лекций. В 2-х частях. Часть 2. Владос, 2009, 525 с.
118. Маневич И.А., Шахов М.А. Самые знаменитые чудеса природы. М.: Белый город, 2010.
119. Мироненко Н. С. Страноведение: Теория и методы: Уч. пособие для вузов. М.: Аспект Пресс, 2001. – 268 с.
120. Мироненко Н.С. Введение в географию мирового хозяйства. Международное разделение труда. Аспект-Пресс, 2006, 239 с.
121. Михайлов В.Н., Добровольский А.Д., Добролюбов С.А. Гидрология. Высш.школа, 2007, 463 с.
122. Михайлов И.Е. Литературная география в школе. Дидактический материал для учителей географии. 6-10 классы. Вако, 2014, 128 с.
123. Многопредметная олимпиада "Юные таланты" по предмету "География": 2007-2010 гг.: учебно-методическое пособие/ Под ред. М.Б. Ивановой. Пермь: Перм. гос. нац. исслед. ун-т, 2014.
124. Многопредметная олимпиада «Юные таланты» по предмету «география»: 2010–2012 гг.: Учебно-методическое пособие / под ред. М.Б. Ивановой. Пермь, 2015.
125. Надеждин Н.Я. Энциклопедия географических открытий. Звонница-МГ, 2008, 520 с.
126. Народонаселение: Энциклопедический словарь М.: Большая Российская энциклопедия, 1994.
127. Наумов А.С., Мазеин Н.В., Фаддеев А.М. Конкурс знатоков// География для школьников. 2009, №4, с. 25-30.
128. Наумов А.С. Всероссийская олимпиада школьников по географии: итоги 20-летия // География в школе, 2011, №2, С. 26-34.
129. Наумов А.С. Задание 5 (задания первого тура XVI Всероссийской олимпиады по географии) // География. №22 (845) 2007, С. 38-41.
130. Наумов А.С. Лучшие задания теоретических туров // География и экология в школе XXI века. 2011, № 4, С. 52-61.
131. Наумов А.С. Международная олимпиада по географии // География в школе, 2011, №1, С. 33-37.
132. Наумов А.С. Об итогах XXIII Всероссийской олимпиады школьников по географии 2014 г // География и экология в школе XXI века, 2014, № 6, С. 42-53

133. Наумов А.С. Олимпиады по географии: особенности заданий и подготовка школьников // Известия Оренбургского отделения Русского географического общества, 2014, № 8(41), С. 8-10
134. Наумов А.С. Развитие олимпиад школьников по географии и географическое образование в России // География и экология в школе XXI века, 2011, № 4, С. 8-15.
135. Наумов А.С., Сунгатуллин Р.Ф. Международный чемпионат по географии – 2009 // География в школе, №3, 2010, С. 48-52.
136. Наумов А.С., Богачев Д.В., Соколова К.А., Лысенко А.В., Усков В.А., Мазеин Н.В. Задания III, тестового тура XXI Всероссийской олимпиады школьников по географии // География и экология в школе XXI века, № 7, 2012. С. 75-77.
137. Наумов А.С., Жеренков А.Г., Исаченко А.Г., Кириллов П.Л., Мазеин Н.В., Соколова К.А., Соколова Д.В. Всероссийская олимпиада школьников по географии. Задания I (теоретического) тура География в школе, № 8, 2013. - с. 35-41.
138. Наумов А.С., Жеренков А.Г., Исаченко Г.А., Кириллов П.Л., Мазеин Н.В., Соколова К.А., Соколова Д.В. Задания теоретического тура и анализ ответов школьников География и экология в школе XXI века, № 6, 2013 - С. 42-58.
139. Наумов А.С., Соколова Д.В. Теоретические задачи Всероссийской олимпиады по географии // География в школе, 2011, №2, С. 35-44.
140. Наумов А.С., Богачев Д.В., Лобжанидзе А.А., Барина И.И., Лысенко А.В., Исаченко Г.А., Жеренков А.Г., Кингсеп К.А., Кириллов П.Л., Варенцов М.И. Задания теоретического тура и анализ ответов школьников // География и экология в школе XXI века, 2014, № 6, С. 54-76
141. Наумов А.С., Исаченко Г.А., Кириллов П.Л., Варенцов М.И., Кингсеп К.А., Жеренков А.Г., Барина И.И., Лобжанидзе А.А., Соколова Д.В. XXIII Всероссийская олимпиада школьников по географии. Задания I (теоретического) тура // География в школе, 2015, № 9, С. 55-60
142. Наумов А.С., Холина В.Н., Родионова И.А. География. Углубленный уровень. Атлас. М.: Дрофа, 2015, 80 с.
143. Наумов А.С., Холина В.Н., Родионова И.А. Социально-экономическая география мира: Справочное пособие. М.: Дрофа, 2009, 72 с.
144. Нехуженко Н.А. Основы ландшафтного проектирования и ландшафтной архитектуры. Питер, 2011, 192 с.
145. Низовский А.Ю. 500 великих путешествий. Вече, 2013, 464 с.
146. Николаенко Д.В. Рекреационная география. Владос, 2003, 288 с.

147. Ниткина Н.А. География. 6-10 классы. Задания школьных олимпиад. Вако, 2015, 128 с.
148. Океан. Последняя тайна земли раскрыта. АСТ, 2015, 512 с.
149. Орлова А. Г. Олимпиада по географии как возможность расширения географического кругозора // Вопросы физической географии и геоэкологии Урала. Пермь, 2000.
150. Острова мира. Аванта+, 2010, 184 с.
151. Пермяков Г.Н. Атмосферные явления природы и их регулирование. Нестор-История, 2012, 100 с.
152. Поспелов Е. М. Географические названия мира: Топонимический словарь. Астрель, 2001, 512 с.
153. Притула Т.Ю., Еремина В.А., Спрялин А.Н. Физическая география материков и океанов. М., 2003.
154. Раковская Э.М., Давыдова М.И. Физическая география России. Часть 1. Владос, 2003, 288 с.
155. Раковская Э.М., Давыдова М.И. Физическая география России. Часть 2. Владос, 2003, 304 с.
156. Раковская Э.М., Кошевой В.А., Давыдова М.И. Практикум по физической географии России. Владос, 2004, 240 с.
157. Родзевич Н. Н. Геоэкология и природопользование. М.: Дрофа, 2003. – 256 с.
158. Родионова И.А. Промышленность мира: территориальные сдвиги во второй половине XX века. М., 2002.
159. Родионова И.А. Экономическая и социальная география мира. Юрайт-Издат, 2012, 693 с.
160. Родионова И.А., Бунакова Т.М. Экономическая география. Московский лицей, 2008, 464 с.
161. Самые красивые места мира. Анаста+, 2009, 312 с.
162. Снигирев В.А. Игры на уроках географии. Методическое пособие. Владос, 2015, 240 с.
163. Социально-экономическая география: понятия и термины. Словарь-справочник. Смоленск: Ойкумена, 2013.
164. Стадник А.Г. Увлекательная география. М.: Феникс, 2016, 268 с.
165. Тарасов Л.В. Атмосфера нашей планеты. Физматлит, 2012, 420 с.
166. Тарасов Л.В. Недра нашей планеты. Физматлит, 2012, 400 с.

167. Территориальная структура хозяйства и общества зарубежного мира. Под ред. А.С. Фетисова, И.С. Ивановой, И.М. Кузиной // Вопросы экономической и политической географии зарубежных стран. Вып. 18. Ойкумена, 2009, 228 с
168. Фокин Д. Приволжье. Большая книга по краеведению. Эксмо, 2012, 240 с.
169. Фокина Л.А. Картография с основами топографии. Владос, 2005, 335 с.
170. Хатчинсон С., Макмиллан Б., Лутьехармс И. Океаны. Иллюстрированный атлас. Махаон, 2015, 240 с.
171. Хромов С.П., Петросянц М.А. Метеорология и климатология. Издательство Московского Университета, 2012, 584 с.
172. Чудеса природы. Аванта+, 2009, 320 с.
173. Чудеса природы. Аванта+, 2012, 184 с.
174. Шемарин А.Г. Атлас великих географических открытий всех времен и народов. АСТ, 2014, 192 с.
175. Энциклопедический географический словарь. Рипол-Классик, 2011, 800 с.

Нормативные документы

176. Приказ Минобрнауки России от 18 ноября 2013 г. № 1252 «Об утверждении Порядка проведения всероссийской олимпиады школьников» // минобрнауки.рф/документы/6763.
177. Приказ Минобрнауки России № 249 от 17 марта 2015 года «О внесении изменений в Порядок проведения всероссийской олимпиады школьников, утвержденный приказом Министерства образования и науки Российской Федерации от 18 ноября 2013 г. № 1252» // минобрнауки.рф/документы/5449.

Источники в сети Интернет

178. Методическая копилка: географические стихотворения <http://www.zanimatika.narod.ru/Nachalka10.htm>
179. Московская городская олимпиада по географии – открытая олимпиада МГУ 2001/2002 г. Избранные задачи. 9-й класс. А.С. Наумов, А.И. Даньшин, П.Л. Кириллов, О.А. Климанова, П.М. Крылов, А.В. Панин // URL: <http://geo.1september.ru/2002/10/6.htm>
180. Московская городская олимпиада по географии – открытая олимпиада МГУ 2001/2002 г. Избранные задачи. 6-й класс. А.С. Наумов, А.И. Даньшин, П.Л. Кириллов, О.А. Климанова, П.М. Крылов, А.В. Панин // URL: <http://geo.1september.ru/2002/08/3.htm>
181. Московская олимпиада школьников по географии // URL: <http://mosgeo.olimpiada.ru/>
182. Олимпиада Пермского государственного национального исследовательского университета «Юные таланты» // URL: <http://olymp.psu.ru/disciplines/geography/home.html>

183. Олимпиада школьников по географии. Портал Русского географического общества // URL: <http://olympiad.rgo.ru/ob-olimpiade/vserossijskaya-olimpiada/>

184. Олимпиада школьников СПбГУ по географии. Факультет географии и геоэкологии. Санкт-Петербургский государственный университет // URL: <http://www.geo.spbu.ru/howto/olymp/geo/>

Статистическая и иная справочная информация для составления заданий в сети Интернет

185. «Демоскоп» (демографические данные) // URL: <http://demoscope.ru/weekly/pril.php>

186. Бюро цензов США // URL: <http://www.census.gov/population/international/data/>

187. Всероссийская перепись населения 2010 г. // URL: http://www.gks.ru/free_doc/new_site/perepis2010/croc/perepis_itogi1612.htm.

188. География. Географический портал // URL: <http://www.geo2000.nm.ru/>

189. Геологическая служба США // URL: <https://www.usgs.gov/>

190. Климатограммы по всему миру // URL: <http://www.klimadiagramme.de>

191. Международное энергетическое агентство // URL: <http://www.iea.org>

192. Организация ООН по промышленному развитию // URL: <http://www.unido.org>

193. Вулканы мира // URL: <http://esgeo.ru/>

194. Всемирный фонд дикой природы // URL: <http://www.wwf.ru/>

195. Погода и климат // URL: <http://www.pogodaiklimat.ru>

196. Половозрастные пирамиды // URL: <http://populationpyramid.net/>

197. Половозрастные пирамиды и образование // URL: <http://www.sciencemag.org/site/special/population/1206964-lutz-f1.xhtml>

198. Рекорды России // URL: http://ruxpert.ru/Рекорды_России

199. Федеральная служба государственной статистики. Регионы России. Социально-экономические показатели // URL: http://www.gks.ru/bgd/regl/b14_14p/Main.htm

200. Список объектов Всемирного наследия ЮНЕСКО // URL: <http://whc.unesco.org/en/list>

201. Справочник Центрального разведывательного управления США (The World Factbook) // URL: <https://www.cia.gov/library/publications/the-world-factbook/index.html>

202. Чудеса природы // URL: <http://nature.worldstreasure.com>

203. Экосистемы мира и физическая география // URL: <http://www.ecosystema.ru/>

204. Материалы по гидрологии, метеорологии и экологии // URL: <http://abratsev.ru/>

205. Журнал «Экология и жизнь» // URL: <http://www.ecolife.ru/>

206. Примечательные места мира // URL: <http://www.geographer.ru/>

207. Портал «Ойкумена» // URL: <http://world.geo-site.ru/>

ВСЕРОССИЙСКАЯ ОЛИМПИАДА ШКОЛЬНИКОВ ПО ХИМИИ

Архангельская О.В., Емельянов В.А., Долженко В.Д., Тюльков И.А., Лунин В.В.

**МЕТОДИЧЕСКИЕ РЕКОМЕНДАЦИИ
ПО ПРОВЕДЕНИЮ ШКОЛЬНОГО И МУНИЦИПАЛЬНОГО ЭТАПОВ
ВСЕРОССИЙСКОЙ ОЛИМПИАДЫ ШКОЛЬНИКОВ ПО ХИМИИ
В 2019/2020 УЧЕБНОМ ГОДУ**

Москва, 2019г.

Оглавление

Общие положения	3
Состав участников	4
Методическая часть.....	4
Принципы составления олимпиадных заданий.....	4
Условия олимпиадных задач	4
Решение задач	6
Система оценивания	7
Примерная тематика заданий школьного и муниципального этапов	7
Для учащихся 5-8 классов	7
Содержание олимпиадных заданий учащихся 9-11 классов	8
Принципы формирования комплектов олимпиадных заданий	9
Методика оценивания выполненных олимпиадных заданий	9
Средства обучения и воспитания, используемые при проведении этапа	10
Перечень справочных материалов, электронно-вычислительной техники, разрешенных к использованию во время проведения олимпиады	10
Примеры задач с развернутыми решениями и системой оценивания	11
Задача 1	11
Задача 2	11
Задача 3	12
Задача 4 (экспериментальный тур)	14
Примеры заданий.....	18
Неорганическая химия	18
Органическая химия	21
Физическая химия	23
Эксперимент	24
Задания для 5-8 классов	25
Список литературы, интернет-ресурсов и других источников для использования при составлении заданий муниципального этапа.....	30
Контакты ответственных лиц в ЦПМК	31
Приложение 1	32
Периодическая система элементов Д. И. Менделеева.....	32
Приложение 2	33
Электрохимический ряд напряжений металлов	33
Растворимость солей, кислот и оснований воде	33
Приложение 3	34
Пример заявления участника на апелляцию и протокола Жюри	34

Общие положения

Организация и проведении школьного и муниципального этапов всероссийской олимпиады школьников по химии (далее - Олимпиада) осуществляется в соответствии с актуальным Порядком проведения всероссийской олимпиады школьников, утвержденным приказом Министерства образования и науки Российской Федерации № 1252 от 18 ноября 2013 г., с изменениями, внесенными приказом Министерства образования и науки Российской Федерации № 249 от 17 марта 2015 г. (далее – Порядок).

Школьный и муниципальный этапы Олимпиады по химии для старших возрастных параллелей желательно проводить в 2 тура (теоретический и экспериментальный) в сроки, установленные Порядком. Конкретные сроки и места проведения школьного и муниципального этапов определяют органы местного самоуправления, осуществляющие управление в сфере образования. Срок окончания школьного этапа не позднее 1 ноября, муниципального – 25 декабря. Желательно проведение школьного этапа в октябре, муниципального – в ноябре, чтобы в декабре можно было начать подготовку участников к региональному этапу.

Длительность теоретического тура составляет не более 4 (четырёх), а экспериментального тура – не более 2 (двух) астрономических часов. Если проведение экспериментального тура на школьном этапе невозможно, то в комплект теоретического тура включается задача, требующая мысленного эксперимента.

Олимпиадный тур включает в себя непосредственно проведение соревновательного тура в очной форме, шифрование, проверку решений участников, дешифрование, показ работ, апелляцию участников и подведение итогов.

В текущем году изменение баллов после проверки возможно только в ходе апелляции. На показе работ запрещено изменять баллы даже в случае технических ошибок.

При несогласии с оценкой участники олимпиады должны в письменной форме подать в жюри заявление на апелляцию о несогласии с выставленными баллами с обоснованием ([Приложение 3](#)). Рассмотрение апелляции проводится с участием самого участника олимпиады. По результатам рассмотрения апелляции о несогласии с выставленными баллами жюри принимает решение об отклонении апелляции и сохранении выставленных баллов или об удовлетворении апелляции и корректировке баллов ([Приложение 3](#)). Процедура рассмотрения апелляций участников олимпиады, разрабатывается предметно-методическими комиссиями и утверждается органом местного самоуправления, осуществляющим управление в сфере образования.

Состав участников

В школьном этапе олимпиады на добровольной основе принимают участие все желающие, обучающиеся в 5-11 классах. Участники школьного этапа в праве решать задания для более старших параллелей.

В муниципальном этапе олимпиады принимают участие:

участники школьного этапа, набравшие необходимое количество баллов, установленное органом местного самоуправления, осуществляющим управление в сфере образования;

победители и призёры муниципального этапа олимпиады предыдущего учебного года, продолжающие обучение, которые вправе выполнять задания для более старшей параллели.

Выбор параллели является окончательным и сохраняется на всех последующих этапах олимпиады.

Методическая часть

Принципы составления олимпиадных заданий

Задания олимпиады школьного и муниципального этапа **должны быть оригинальными** (разработанными методическими комиссиями, соответствующего этапа). За основу могут быть взяты задания олимпиад прошлых лет, опубликованные в сборниках и на интернет порталах (см. список литературы, Интернет-ресурсов). Допускается заимствование при условии, что числовые значения, природа анионов или катионов (там, где они не важны) будут изменены, задача должна иметь решение, не противоречащее здравому смыслу.

При разработке олимпиадных задач важную роль играют *межпредметные связи*, поскольку сегодня невозможно проводить полноценные исследования только в одной области науки, неизбежно будут затронуты смежные дисциплины. Знания по физике, биологии, геологии, географии и математике применяются в различных областях химии. Такие «межпредметные» задачи показывают тесную взаимосвязь естественных наук.

Олимпиадная задача – это единое целое. В нее входит **условие, развернутое решение, система оценивания.**

Условия олимпиадных задач могут быть сформулированы по-разному: условие с вопросом или заданием в конце (при этом вопросов может быть несколько); тест с выбором ответа; задача, в которой текст условия прерывается вопросами (так зачастую строятся задачи на высоких уровнях олимпиады).

Олимпиадные задачи по химии можно разделить на три основных группы: качественные, расчётные (количественные) и экспериментальные.

В *качественных задачах* может потребоваться: объяснение экспериментальных фактов (например, изменение цвета в результате реакции); распознавание веществ; получение новых соединений; предсказание свойств веществ, возможности протекания химических реакций; описание, объяснение тех или иных явлений; разделение смесей веществ.

Классической формой качественной задачи является задание со схемами (цепочками) превращений. (В схемах стрелки могут быть направлены в любую сторону, иногда даже в обе стороны (в этом случае каждой стрелке соответствуют два различных уравнения реакций)). Схемы превращений веществ можно классифицировать следующим образом:

1. По объектам:
 - a. неорганические;
 - b. органические;
 - c. смешанные.
2. По форме «цепочки» (схемы могут быть линейными, разветвленными, циклическими).
3. По объему и типу предоставленной информации
 - a. Даны все вещества без указаний условий протекания реакций.
 - b. Все или некоторые вещества зашифрованы буквами. Разные буквы соответствуют разным веществам, условия протекания реакций не указаны.
 - c. Вещества в схеме полностью или частично зашифрованы буквами и указаны условия протекания реакций или реагенты.
 - d. В схемах вместо веществ даны элементы, входящие в состав веществ, в соответствующих степенях окисления.
 - e. Схемы, в которых органические вещества зашифрованы в виде брутто-формул.

Другой формой качественных задач являются задачи на описание химического эксперимента (мысленный эксперимент) с указанием условий проведения реакций и наблюдений.

В *расчетных (количественных) задачах* обычно необходимы расчеты состава вещества или смеси веществ (массовый, объемный и мольный проценты); расчеты состава раствора (приготовление растворов заданной концентрации); расчеты с использованием газовых законов (закон Авогадро, уравнение Клапейрона-Менделеева); вывод химической формулы вещества; расчеты по химическим уравнениям (стехиометрические соотношения); расчеты с использованием законов химической термодинамики (закон сохранения энергии, закон Гесса); расчеты с использованием законов химической кинетики (закон действия масс, правило Вант-Гоффа, уравнение Аррениуса), расчеты с использованием констант

равновесия.

Чаще всего олимпиадные задания включают в себя несколько типов задач, т.е. являются **комбинированными**. В задаче может быть избыток или недостаток данных. В случае избытка школьник должен выбрать те данные, которые необходимы для ответа на поставленный в задаче вопрос. В случае недостатка данных, школьнику необходимо показать умение пользоваться источниками справочной информации и извлекать необходимые для решения данные.

Примерами задач экспериментального тура являются небольшие практические работы на различение веществ, на простейший синтез, на приготовление раствора с заданной концентрацией.

Условия экспериментальных задач должны быть составлены так, чтобы у учащихся появился интерес к экспериментальной химии. Для достижения этой цели необходимо освоение учащимися простейших лабораторных операций. В формулировках экспериментальных заданий обязательно должно быть задание на описание выполнения эксперимента, наблюдения происходящих реакций и формулировку выводов из наблюдений.

Методические требования к олимпиадным задачам

Задача должна быть познавательной, будить любопытство, удивлять.

Вопросы олимпиадной задачи должны быть сложными, т.е. решаться в несколько действий.

Задача должна быть комбинированной: включать вопросы как качественного, так и расчетного характера; желательно, чтобы в задаче содержался и материал из других естественнонаучных дисциплин. По возможности и задачи, и вопросы должны быть составлены и сформулированы оригинально.

Решение задачи должно требовать от участников олимпиады не знания редких фактов, а понимания сути химических явлений и умения логически мыслить.

В задачах полезно использовать различные способы названий веществ, которые используются в быту и технике.

Вопросы к задаче должны быть выделены, четко сформулированы, не могут допускать двоякого толкования. На основе вопросов строится система оценивания.

Решение задач

Написать решение задачи не легче, чем создать само задание. Решение должно ориентировать школьника на самостоятельную работу: оно должно быть развивающим, обучающим (ознакомительным). Важно, чтобы задачи имели ограниченное число верных решений, и эти решения должны быть развернутыми, подробными, логически выстроенными и включали систему оценивания.

Система оценивания

Ее разработка - процесс такой же творческий, как написание условия и решения задачи. Система оценивания решения задачи опирается на поэлементный анализ. Особые сложности возникают с выбором оцениваемых элементов, т.к. задания носят творческий характер и путей получения ответа может быть несколько. Таким образом, авторами-разработчиками необходимо выявить основные характеристики верных ответов, не зависящие от путей решения, или рассмотреть и оценить каждый из возможных вариантов решения. Система оценок должна быть гибкой и сводить субъективность проверки к минимуму. При этом она должна быть четко детерминированной.

Рекомендации по разработке системы оценивания:

1. Решения задачи должны быть разбиты на элементы (шаги).
2. В каждом задании баллы выставляются за каждый элемент (шаг) решения. Причем балл за один шаг решения может варьироваться от 0 (решение соответствующего элемента отсутствует или выполнено полностью неверно) до максимально возможного балла за данный шаг.
3. Баллы за правильно выполненные элементы решения **суммируются**.
4. Шаги, демонстрирующие умение логически рассуждать, творчески мыслить, проявлять интуицию оцениваются выше, чем те, в которых показаны более простые умения, владение формальными знаниями, выполнение тривиальных расчетов и др.

Суммарный балл за различные задания («стоимость» каждого задания) не обязательно должен быть одинаковым.

Примерная тематика заданий школьного и муниципального этапов

Задания школьного и муниципального этапов целесообразно разрабатывать для 4 возрастных параллелей: школьный этап – 5-8, 9, 10 и 11 классы, муниципальный этап – 7-8, 9, 10, 11 классы. Для каждой параллели разрабатывается один вариант заданий.

Для учащихся 5-8 классов олимпиада по химии должна быть в большей степени занимательной, чем традиционной: в отличие от классической формы проведения олимпиады (теоретический и экспериментальный тур), в данном случае рекомендуется игровая форма: олимпиада может быть проведена в виде викторин и конкурсов химического содержания, включающих:

1. элементарные лабораторные операции (кто точнее взвесит или измерит объем, кто точнее и аккуратнее отберет необходимый объем жидкости, кто быстро, при этом аккуратно и точно приготовит раствор заданной концентрации или разделит смесь на компоненты);

2. простые химические опыты, связанные с жизнью: гашение соды уксусной кислотой, разложение хлорида аммония, изменение цвета природных индикаторов в кислой и щелочной среде.

К подготовке туров для обучающихся 5-8 классов желательно привлекать старшеклассников.

Содержание олимпиадных заданий учащихся 9-11 классов

Олимпиадные задачи **теоретического тура** основаны на материале 4 разделов химии: неорганической, аналитической, органической и физической. В содержании задач должны содержаться вопросы, требующие от участников следующих знаний и умений:

Из раздела неорганической химии:

- номенклатура;
- строение, свойства и методы получения основных классов соединений: оксидов, кислот, оснований, солей;
- закономерности в изменении свойств элементов и их соединений в соответствии с периодическим законом.

Из раздела аналитической химии:

- качественные реакции, используемые для обнаружения катионов и анионов неорганических солей;
- проведение количественных расчетов по уравнениям химических реакций (стехиометрические количества реагентов, избыток-недостаток, реакции с веществами, содержащими инертные примеси);
- использование данных по количественному анализу.

Из раздела органической химии:

- номенклатура;
- изомерия;
- строение;
- получение и химические свойства основных классов органических соединений (алканов, циклоалканов, алкенов, алкинов, аренов, галогенпроизводных, аминов, спиртов и фенолов, карбонильных соединений, карбоновых кислот, сложных эфиров, пептидов);

Из раздела физической химии:

- строение атомов и молекул,
- типы и характеристики химической связи;
- основы химической термодинамики и кинетики.

При составлении заданий **практического тура** необходимо включать в них задания требующие использования следующих простых экспериментальных навыков:

- взвешивание (аналитические весы);

- измерение объемов жидкостей с помощью мерного цилиндра, пипетки, бюретки, мерной колбы;

- приготовление раствора из твердого вещества и растворителя, смешивание и разбавление, выпаривание растворов;

- нагревание с помощью горелки, электрической плитки, колбонагревателя, на водяной и на песчаной бане;

- смешивание и перемешивание жидкостей: использование магнитной или механической мешалки, стеклянной палочки;

- использование капельной и делительной воронок;

- фильтрование через плоский бумажный фильтр, фильтрование через свернутый бумажный фильтр; промывание осадков на фильтре;

- высушивание веществ в сушильном шкафу, высушивание веществ в эксикаторе, высушивание осадков на фильтре;

- качественный анализ (обнаружение катионов и анионов в водном растворе; идентификация элементов по окрашиванию пламени; качественное определение основных функциональных групп органических соединений);

- определение кислотности среды с использованием индикаторов.

Например, перекристаллизация требует проведения большинства указанных простых операций и возможна с использованием доступного оборудования и веществ.

Принципы формирования комплектов олимпиадных заданий

При формировании комплекта олимпиадных заданий для параллели необходимо учитывать с какими темами школьники уже ознакомились в курсе химии. Однако при этом ***комплект должен содержать задачи по всем разделам химии***. Недопустимо включение в комплект 10 или 11 класса задач только по органической химии, или каким-то другим текущим темам школьного курса. Комплект должен охватывать весь материал школьного курса, пройденный к моменту проведения этапа олимпиады. В качестве примера можно использовать распределение задач по темам на региональном этапе всероссийской олимпиады школьников по химии.

Методика оценивания выполненных олимпиадных заданий

Оценивание работ участников школьного и муниципального этапов всероссийской олимпиады проводится согласно системе оценивания, разработанной предметной методической комиссией (см. рекомендации по разработке системы оценивания). Члены жюри перед проверкой знакомятся с решениями и с системой оценивания, распределяют задания, которые будут проверять. Проверка проводится парой членов жюри. Важным условием объективности проверки является то, что одна пара членов жюри

проверяет одно и то же задание.

Члены жюри приступают к проверке только после кодирования работ (кодированием занимается представитель орг. комитета).

В системе оценивания указан максимальный балл за тот или иной элемент решения. При неполном или частично ошибочном ответе ставится меньшее число баллов. Если ответ неправильный, то за элемент решения баллы не начисляются.

Общая оценка результата участника олимпиады является арифметической суммой всех баллов, полученным им за задания всех туров олимпиады. Баллы за задания и общая сумма заносится членами жюри в ведомость и вместе с работами передается на декодирование, а затем фиксируются в итоговой ведомости, по которой подводятся итоги олимпиады.

Средства обучения и воспитания, используемые при проведении этапа

Каждому участнику, в начале тура Олимпиады необходимо предоставить задание. После завершения тура задания с решениями и системой оценивания необходимо предоставить не только каждому участнику олимпиады, но и членам жюри и сопровождающим лицам.

После завершения олимпиады (подведение итогов) в открытом доступе в сети Интернет должны быть размещены условия заданий всех туров с решениями и системой оценивания и результаты олимпиады.

Каждому участнику необходимо также предоставить периодическую систему, таблицу растворимости (Приложения 1 и 2).

Для выполнения заданий теоретического и экспериментального туров требуются проштампованные тетради в клетку/листы бумаги формата А4, небольшой запас ручек синего (или черного цвета).

Для экспериментального тура необходимы реактивы и оборудование, которыми укомплектована школа, при необходимости организаторы должны предусмотреть закупку простого оборудования (пробирки, колбы и т.д.) и реактивов для проведения муниципального и школьного этапов в соответствии с требованиями разработанными региональными и муниципальными методическими комиссиями.

Перечень справочных материалов, электронно-вычислительной техники, разрешенных к использованию во время проведения олимпиады

Периодическая система химических элементов (приложение 1).

Таблица растворимости и ряд напряжения металлов (приложение 2).

Инженерный непрограммируемый калькулятор

Примеры задач с развернутыми решениями и системой оценивания

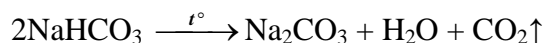
Задача 1

Условие задачи

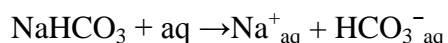
Известно, что в качестве разрыхлителя для теста используется пищевая сода (бикарбонат или гидрокарбонат натрия), так как в результате термического разложения этого соединения или при взаимодействии с кислотой образуется газ, разрыхляющий тесто. В качестве кислоты может быть, например, мед, имеющий $\text{pH} < 7$. Напишите уравнения упомянутых реакций. Уравнение реакции с кислотами напишите в молекулярно-ионной форме, чтобы не писать все кислоты, которые могут встречаться в продуктах питания.

Какие еще вещества могут быть использованы (используются) в качестве разрыхлителей. Приведите пример такого вещества, обоснуйте свой выбор, напишите уравнение реакций, которые могут протекать при взаимодействии с кислотами и нагревании.

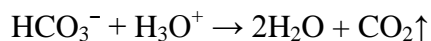
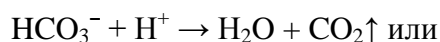
Решение:



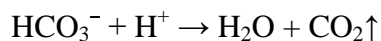
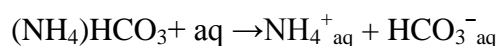
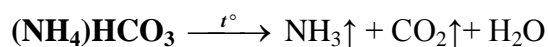
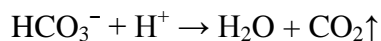
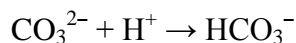
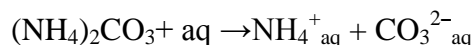
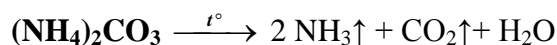
Гидрокарбонат натрия в воде диссоциирует на ионы:



С кислотами реагирует только гидрокарбонат-ион:



В качестве разрыхлителя можно предложить карбонат аммония:



Система оценивания:

- | | | |
|---|--|--------|
| 1 | Реакция термического разложения гидрокарбоната натрия | 1 балл |
| 2 | Реакция гидрокарбонат-иона с протоном или гидроксонием | 1 балл |
| 3 | Обоснованный выбор вещества | 1 балл |
| 4 | Реакция термического разложения предложенного разрыхлителя | 1 балл |
| 5 | Реакция продуктов диссоциации предложенного разрыхлителя с протоном или гидроксонием | 1 балл |

ИТОГО: 5 баллов

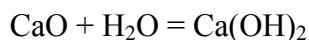
Задача 2

Условие задачи

При пропускании паров воды через оксид кальция масса реакционной смеси увеличилась на 9,65%. Определите процентный состав полученной твердой смеси.

Решение

Запишем уравнения химической реакции:



Конечная смесь является твердым веществом и может состоять только из гидроксида кальция или смеси оксида с гидроксидом кальция, поэтому можно сделать вывод, что вода прореагировала полностью и прирост массы реакционной смеси равен массе прореагировавшей воды.

Проведем расчеты:

пусть исходное количество оксида кальция равна x моль, тогда:

$$m(\text{H}_2\text{O}) = M(\text{CaO}) \cdot \nu(\text{CaO}_{\text{исх}}) \cdot \omega = (40+16) \cdot x \cdot 0,0965 = 5,4x,$$

$$\text{количество моль прореагировавшей воды: } \nu(\text{H}_2\text{O}) = 5,4x/18 = 0,3x$$

т.к. по уравнению реакции CaO и H_2O реагируют в соотношении 1:1, количество реагирующих веществ равны: $\nu(\text{CaO}_{\text{реак}}) = \nu(\text{H}_2\text{O}) = \nu(\text{Ca}(\text{OH})_2) = 0,3x$

Зная количества веществ можно определить массы оставшегося CaO и образовавшегося $\text{Ca}(\text{OH})_2$:

$$m(\text{CaO}_{\text{ост.}}) = 0,7 \cdot x \cdot (40+16) = 39,2x, \quad m(\text{Ca}(\text{OH})_2) = (40+32+2) \cdot 0,3x = 22,2x,$$

$$\text{при этом общая масса конечной смеси } m(\text{смеси}) = 61,4x$$

$$\omega(\text{CaO}) = 100\% \cdot 39,2x / 61,4x = 63,84\%$$

$$\omega(\text{Ca}(\text{OH})_2) = 100\% \cdot 22,2x / 61,4x = 36,16\%$$

Те же результаты можно получить, предположив, что исходная смесь содержит 1 моль оксида кальция, т.е. $x = 1$.

$$\text{Ответ: } \omega(\text{CaO}) = 63,84\% \quad \omega(\text{Ca}(\text{OH})_2) = 36,16\%$$

Система оценивания:

1	Уравнение химической реакции	2 балла
2	Обоснованный вывод о том, что вода прореагировала полностью	1 балл
3	Обоснованный вывод о том, что представляет собой полученная смесь	2 балла
4	Расчет массы CaO в полученной смеси	2 балла
5	Расчет массы $\text{Ca}(\text{OH})_2$ в полученной смеси	1 балл
6	Расчет массы полученной смеси	1 балл
7	Расчет $w(\text{CaO})$	1 балл
8	Расчет $w(\text{Ca}(\text{OH})_2)$	1 балл
ИТОГО:		10 баллов

Задача 3

Условие задачи

Известь является одним из наиболее распространенных и разносторонне

используемых химических продуктов, производимых и потребляемых по всему миру. Общемировое производство негашеной извести (оксид кальция), оценивается в 300 млн. тонн в год. Получают ее обжигом известняка (карбонат кальция) при температуре 1100-1200 °С. При взаимодействии негашеной извести с водой происходит процесс «гашения» и получается гашеная известь (гидроксид кальция).

1. Напишите уравнения реакций, приводящих к получению гашеной извести из известняка. Приведите по 1 примеру использования извести дома (в квартире) и в саду (огороде, на даче).

2. Оцените массу известняка, расходуемую ежегодно на производство извести и массу гашеной извести, которую можно было получать каждый год, погасив всю известь.

Насыщенный водный раствор гашеной извести называется «известковая вода» и используется как качественный реактив на углекислый газ. В 100 г такого раствора содержится всего 0,16 г самой гашеной извести. Плотность этого раствора практически не отличается от плотности чистой воды ($\rho_{H_2O} = 1$ г/мл).

3. Какие видимые изменения происходят с известковой водой при пропускании через нее углекислого газа? Напишите уравнение реакции.

4. Рассчитайте для 300 г известковой воды:

а) Количество ионов кальция (в штуках);

б) Концентрацию гидроксид-ионов в моль/л;

в) Массу углекислого газа, которую этот раствор может поглотить с образованием максимального количества осадка;

г) Минимальный объем углекислого газа (н.у.), который следует пропустить через этот раствор, чтобы выпадающий вначале осадок полностью растворился. Напишите уравнение реакции.

5. Из перечисленного списка веществ: хлорид натрия, хлорид меди, хлороводород, оксид серы(IV), оксид натрия, оксид меди(II):

а) Выберите и укажите вещества, с которыми известковая вода не реагирует;

б) Выберите и укажите вещества, с которыми известковая вода реагирует, и напишите уравнения реакций.

Решение

1. Уравнения реакций: $CaCO_3 = CaO + CO_2\uparrow$; $CaO + H_2O = Ca(OH)_2$.

Дома известь используют при ремонте (побелка, добавление в штукатурные, шпаклёвочные и др. вяжущие смеси), в саду для борьбы с вредителями и для предотвращения солнечных ожогов белят стволы деревьев и кустарников, а также известкуют кислые почвы.

2. По уравнениям реакций из 1 моля ($40+12+3\cdot 16 = 100$ г) известняка получается 1 моль ($40+16$

= 56 г) негашеной, а затем 1 моль ($40+2\cdot(16+1) = 74$ г) гашеной извести. Соответственно, для получения 300 млн. т. негашеной извести требуется $300\cdot 100/56 = 536$ млн. т. известняка. Масса гашеной извести, которую можно получать каждый год, погасив всю известь, составляет $300\cdot 74/56 = 396$ млн. т.

3. При пропускании углекислого газа через прозрачную известковую воду наблюдается ее помутнение.



4. В 300 г известковой воды содержится $0,16\cdot 300/100 = 0,48$ г $\text{Ca}(\text{OH})_2$, что составляет $0,48/(40+2\cdot 17) = 6,49\cdot 10^{-3}$ моля. Отвечаем по пунктам:

а) Количество ионов кальция будет равно $6,49\cdot 10^{-3}\cdot 6,02\cdot 10^{23} = 3,91\cdot 10^{21}$ штук;

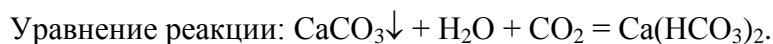
б) Молярная концентрация гидроксид-ионов $2\cdot 6,49\cdot 10^{-3}/0,3 = 0,0433$ моль/л;

в) Осадок, образующийся в реакции с углекислым газом, - карбонат кальция:



Его максимальное количество равно количеству $\text{Ca}(\text{OH})_2$, для чего в молях необходимо столько же CO_2 , масса которого составит $6,49\cdot 10^{-3}\cdot 44 = 0,286$ г;

г) При избытке углекислого газа осадок растворится.



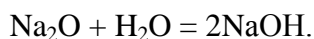
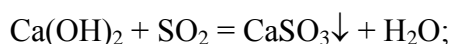
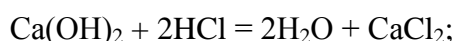
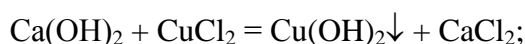
Чтобы он растворился весь, требуется как минимум еще столько же CO_2 ($6,49\cdot 10^{-3}$ моля), т.е. всего $2\cdot 6,49\cdot 10^{-3} = 12,98\cdot 10^{-3}$ моля.

Минимальный объем углекислого газа при н.у. составит $12,98\cdot 10^{-3}\cdot 22,4 = 0,291$ л.

5. а) Не реагирует известковая вода только с хлоридом натрия и оксидом меди;

б) С остальными 4 веществами известковая вода реагирует, причем оксид натрия реагирует не с растворенной известью, а с водой.

Уравнения реакций:



Система оценивания:

1	Два уравнения реакций по 1 б	2 балла;
	Два примера использования извести по 1 б	2 балла;
2	Верные расчеты масс известняка и гашеной извести по 2 б	2+2 = 4 балла;
3	Помутнение 1 б, уравнение реакции 1 б	1+1 = 2 балла;
4	Верные расчеты а)-г) по 2 б, уравнение реакции г) 1 б	4\cdot 2+1=9 баллов;
5	Верные указания «реагирует/не реагирует» по 0,5 б	6\cdot 0,5 = 3 балла
	Уравнения реакций по 1 б	4\cdot 1=4 балла.

ИТОГО 26 баллов

Задача 4 (экспериментальный тур)

На экспериментальных турах школьных химических олимпиад участникам можно предложить выполнить задачу по распознаванию водных растворов различных веществ.

Для решения таких задач от участника требуется не только знание различных качественных реакций, но и наблюдательность, логическое мышление, аккуратность и другие весьма важные качества для химика-экспериментатора.

Для проведения такого тура необходимо несколько пронумерованных пробирок с исследуемыми растворами, пробирки с подписанными растворами веществ, с помощью которых проводится определение, свободная пробирка или несколько пробирок для проведения опытов, стакан с дистиллированной водой для промывки пробирок и большой стакан для слива, желателен расположить все пробирки в штативе на пластиковом подносе.

Задание

Установите содержимое пронумерованных пробирок **1-8**, используя вспомогательные растворы нитрата серебра, серной кислоты, гидроксида натрия. Пронумерованные пробирки содержат растворы сульфата меди(II), карбоната натрия, перманганата калия, сульфида натрия, хлорида аммония, хлорида никеля, нитрата алюминия, хромата калия.

1. Напишите формулы предложенных для распознавания солей.
2. Исследуйте взаимодействие всех неокрашенных веществ с всеми вспомогательными растворами. Для этого небольшое количество исследуемого раствора перелейте в чистую пробирку, добавьте несколько капель вспомогательного раствора, перемешайте, запишите наблюдения в таблицу:

Анализируемые вещества		Пробирка №__	Пробирка №__	Пробирка №__	Пробирка №__
Изменения, происходящие при добавлении	AgNO ₃				
	H ₂ SO ₄				
	NaOH				

Вылейте содержимое пробирки в стакан для слива, промойте пробирку несколько раз водой.

3. Напишите уравнения всех реакций, которые были использованы для распознавания бесцветных растворов.
4. Руководствуясь окрасками растворов веществ, попробуйте соотнести номер пробирки с формулами соответствующих солей. Испытайте действие щелочи и кислоты на растворы окрашенных солей, заполните таблицу:

Анализируемые вещества		Пробирка №__	Пробирка №__	Пробирка №__	Пробирка №__
Изменения, происходящие при добавлении	H ₂ SO ₄				
	NaOH				

5. И напишите уравнения всех реакций, протекающих при взаимодействии растворов кислоты и щелочи с исследуемыми растворами.

Решение

1. Сульфат меди(II) – **CuSO₄**, карбонат натрия – **Na₂CO₃**, перманганат калия – **KMnO₄**, сульфид натрия – **Na₂S**, хлорид аммония – **NH₄Cl**, хлорид никеля – **NiCl₂**, нитрат алюминия – **Al(NO₃)₃**, хромата калия – **K₂CrO₄**.

2. Перечисленные растворы можно разделить на две группы: половина из них окрашена в различные цвета, другие – бесцветны:

Окрашенные	Неокрашенные
CuSO ₄	Na ₂ CO ₃
KMnO ₄	Na ₂ S
NiCl ₂	NH ₄ Cl
K ₂ CrO ₄	Al(NO ₃) ₃

Составим теоретическую таблицу, расположив по горизонтали вещества, которые нам нужно определить, а по вертикали – дополнительные реагенты. На пересечении каждого столбца и строки укажем явления, которые мы бы наблюдали при сливании этих растворов.

Анализируемые вещества		Na ₂ CO ₃	Na ₂ S	Al(NO ₃) ₃	NH ₄ Cl
Изменения, происходящие при добавлении	AgNO ₃	белый осадок реакция 1а	черный осадок реакция 2а	нет видимых изменений	белый творожистый осадок реакция 3а
	H ₂ SO ₄	"вскипание" раствора (выделяется газ без запаха) реакция 1б	появление запаха "тухлых яиц" реакция 2б	нет видимых изменений	нет видимых изменений
	NaOH	нет видимых изменений	нет видимых изменений	белый осадок реакция 4а, который исчезает при добавлении избытка NaOH реакция 4б	появление запаха аммиака реакция 3б

Сопоставив полученную таблицу с результатами эксперимента, приходим к выводу, что в пробирках с бесцветными растворами находятся следующие вещества:

В той пробирке, где выпал белый осадок при добавлении AgNO₃, при добавлении

кислоты выделялся газ без цвета и запаха (наблюдалось «вскипание»), а при добавлении щелочи видимых изменений не было, находился **p-p Na₂CO₃** (это пробирка № __);

В той пробирке, где выпал черный осадок при добавлении AgNO₃, при добавлении кислоты был запах тухлых яиц, а при добавлении щелочи видимых изменений не было, находился **p-p Na₂S** (это пробирка № __);

В той пробирке, где выпал белый творожистый осадок при добавлении AgNO₃, при добавлении щелочи был запах аммиака, а при добавлении кислоты видимых изменений не было, находился **p-p NH₄Cl** (это пробирка № __);

В той пробирке, где выпал белый осадок при добавлении NaOH, который растворялся в избытке щелочи, а при добавлении кислоты или нитрата серебра видимых изменений не было, находился **p-p Al(NO₃)₃**. (это пробирка № __)¹

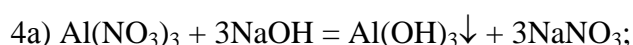
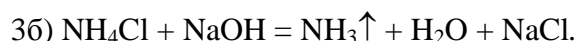
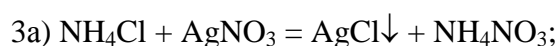
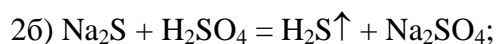
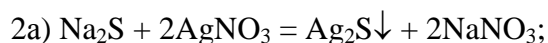
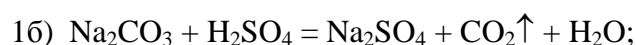
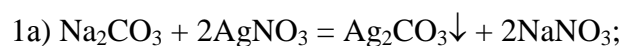
Итак: в пробирке № __ находится **p-p Na₂CO₃**

в пробирке № __ находится **p-p Na₂S**

в пробирке № __ находится **p-p NH₄Cl**

в пробирке № __ находится **p-p Al(NO₃)₃**

3. Уравнения реакций:



4. Ниже предлагается соответствие окрасок растворов и номеров пробирок в одном из вариантов для распознавания.

№ пробирки				
Окраска раствора	желтая	зеленая	голубая	от розовой до фиолетовой

Окраска водных растворов обусловлена присутствием в них следующих ионов: голубая – Cu²⁺, зеленая – Ni²⁺, желтая – CrO₄²⁻, от розовой до фиолетовой – MnO₄⁻. Эти знания позволяют установить содержимое пробирок с окрашенными растворами:

№ __ – p-p K₂CrO₄, № __ – p-p NiCl₂, № __ – p-p CuSO₄, № __ – p-p KMnO₄.

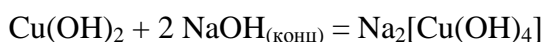
¹ Вместо «__» школьник пишет №, пробирки, который написал лаборант

Составим теоретическую таблицу, расположив по горизонтали вещества, которые нам нужно определить, а по вертикали – дополнительные реагенты. На пересечении каждого столбца и строки укажем явления, которые мы бы наблюдали при сливании этих растворов.

Анализируемые вещества		CuSO ₄	NiCl ₂	K ₂ CrO ₄	KMnO ₄
Изменения, происходящие при добавлении	H ₂ SO ₄	нет видимых изменений	нет видимых изменений	р-р изменил окраску на оранжевую	нет видимых изменений
	NaOH	выпал осадок синего цвета	выпал яблочно-зеленый осадок	нет видимых изменений	нет видимых изменений

Приведены наблюдения при сливании разбавленных растворов.

Если использовать концентрированный раствор NaOH, то в избытке этого раствора растворится синий осадок гидроксида меди:

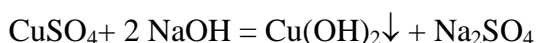


Кроме этого возможно изменение окраски раствора перманганата калия в щелочной среде из-за разложения:



Раствор приобретет сначала темную, почти черную окраску из-за смешения зеленого и фиолетового, а потом станет зеленым.

5. Уравнения реакций:



Система оценивания:

- | | | |
|---|---|--------------------|
| 1 | Формулы солей по 0,5 б | 0,5·8 = 4 балла; |
| 2 | Соотнесение солей по признакам реакций по 0,5 б | 0,5·4 = 2 балла; |
| | Заполнение таблицы с наблюдениями по 0,5 баллов | 0,5·12 = 6 баллов; |
| 3 | Уравнения реакций по 1 б | 1·8 = 8 баллов; |
| 4 | Соотнесение солей по цвету по 0,5 б | 0,5·4 = 2 балла; |
| | Заполнение таблицы с наблюдениями по 0,5 баллов | 0,5·8 = 4 балла |
| 5 | Уравнения реакций по 1 б | 1·3 = 3 балла. |

ИТОГО: 29 баллов

Примеры заданий

Неорганическая химия

Варьирование соотношения количеств реагирующих веществ, приводящее к разным результатам.

Н1. К трем порциям 0,1 М H₂SO₄ объемом 20 мл каждая прилили а) 10 мл 0,4 М КОН, б) 80 мл 0,025 М NaOH, в) 30 мл 0,25 М КОН.

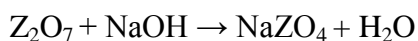
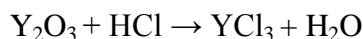
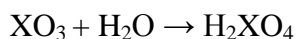
Рассчитайте молярные концентрации продуктов реакции в каждом из трех случаев. Укажите pH среды полученных растворов (больше, меньше или около 7).

В ходе решения этой задачи в случае а) получается средняя соль K₂SO₄ (pH раствора нейтральный), в случае б) получается кислая соль KHSO₄ (значение pH раствора меньше 7), в случае в) получается, что щелочь остается в избытке (значение pH раствора больше 7).

Количества исходных веществ можно задавать по-разному – задавая массовую долю веществ в сливаемых растворах или указывая массы веществ в растворах. Если вместо серной кислоты взять слабую многоосновную кислоту, например, фосфорную, то в зависимости от соотношения исходных веществ вариантов получается гораздо больше: продуктами могут быть кислая соль (дигидрофосфат или гидрофосфат), средняя соль (фосфат), буферный раствор (гидрофосфат/дигидрофосфат) или раствор фосфата и оставшейся щелочи. Вариант разработки этой идеи – пропускание через воду в разном соотношении хлороводорода и аммиака.

Н2. Задание на умение использовать Периодический закон Д.И.Менделеева для предсказания тех или иных свойств веществ различных элементов.

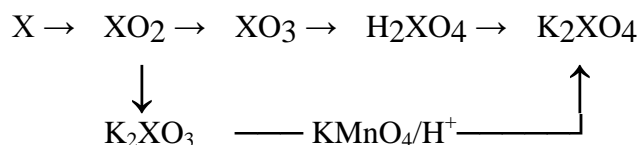
Определите возможные элементы (X, Y, Z), соединения которых участвуют в схемах превращений:



если буквами X, Y, Z зашифрованы p-элементы

Запишите уравнения соответствующих реакций.

Н3. Дана цепочка превращений:



Определите элемент X. Напишите уравнения соответствующих реакций.

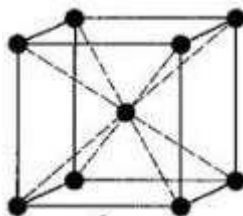
Н4. Можно построить задачу на «выпадающих» из общих закономерностей свойств соединений, например, литий. Причем, необязательно учащийся может об этих свойствах знать, вывод о них он сделает в ходе решения задачи.

Навеску металла массой 0,5 г осторожно растворили в 50 мл воды. В полученный раствор пропустили избыток газа с плотностью по неону 2,2. Продукт выпарили и прокалили до постоянной массы в инертной атмосфере. Масса продукта составила 1,07 г.

Н5. При растворении 51,1 г неизвестного металла в 500 мл 10% соляной кислоты (плотность 1,01 г/мл) выделилось 2,8 л водорода (н.у.). Запишите формулу высшего оксида этого металла.

Н6. В задачах на строение вещества можно использовать знание геометрии для расчета числа атомов в элементарных ячейках кристаллических решеток.

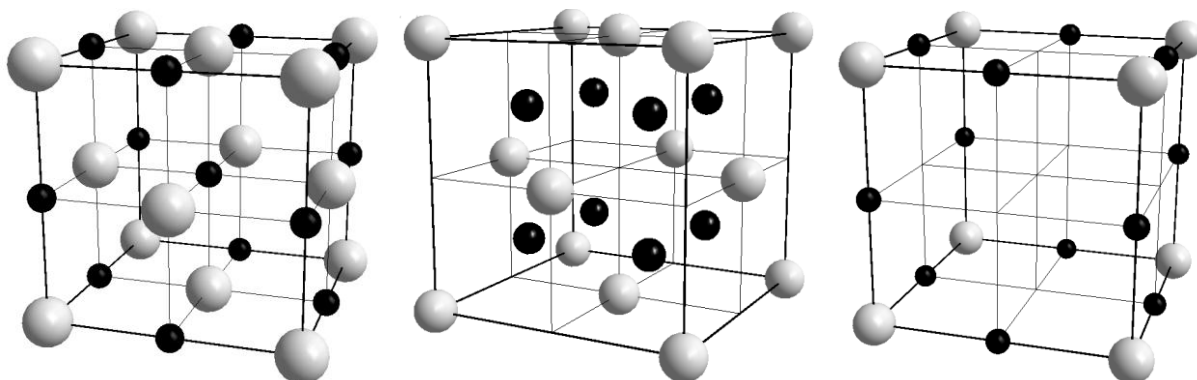
Кристаллическая решетка лития является кубической объемноцентрированной.



Рассчитайте, сколько атомов лития приходится на одну элементарную ячейку.

В задаче можно запросить рассчитать радиус атома лития, длину ребра элементарной ячейки, плотность лития, металлический радиус.

Для сложных веществ по рисунку структуры можно определить состав вещества. Ниже приведены элементарные ячейки NaCl, CaF₂ и ReO₃.



Н7. Можно использовать “отвлекающие” данные, например, цвета раствора.

Оксид металла с массовой долей металла 80% растворяется в 20% серной кислоте с образованием раствора голубого цвета и в 24% соляной кислоте с образованием раствора зеленого цвета. Установите состав оксида, выведите формулу продукта взаимодействия оксида с соляной кислотой, если известно, что в нем содержится 30,8% металла и 68,3% хлора по массе. Напишите уравнения соответствующих реакций.

Зеленая окраска соединения меди (II) может сбить с толку решающего. В первый момент это приводит к удивлению и заставляет критически подойти к собственному решению. В предлагаемом варианте задания дается состав комплексного соединения меди (II), что придает обучающий характер задаче.

Задачи могут также быть составлены на основе химии других переходных металлов, для которых характерно изменение цвета при изменении степени окисления и координационного окружения.

Н8 Использование знаний о специфических свойствах одготипных соединений, например, различное отношение амфотерных гидроксидов к взаимодействию с раствором аммиака.

Металл(X) растворяется в соляной кислоте. При взаимодействии хлорида этого металла с избытком щелочи образуется прозрачный раствор, а при добавлении к раствору этого же хлорида избытка аммиака выпадает гелеобразный осадок. Определите неизвестный металл и запишите уравнения упомянутых в задаче реакций.

Н9 Задача может предполагать несколько вариантов ответа, например, разные вещества могут иметь одну и ту же молярную массу:

В неорганической кислоте массовая доля кислорода равна 65,3%. Изобразите структурные формулы кислот, отвечающих указанному условию.

В ходе решения задачи решающий выходит на молярную массу 98 г/моль. Такая молярная масса у серной и у ортофосфорной кислот. Так же можно «зашифровать» сероводород и пероксид водорода, в которых массовая доля водорода составляет 5,88%.

Н10 Другой вариант развития идеи – по относительной плотности газа по воздуху (водороду или другому любому газу) определить молярную массу газа и предложить несколько формул веществ.

Запишите химические формулы нескольких газов, плотность которых по воздуху составляет 0,966. Опишите их окислительно-восстановительные свойства.

Молярную массу 28 г/моль имеют CO и C₂H₄.

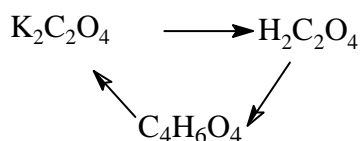
Органическая химия

О1. В заданиях с вопросом «изобразить все возможные изомеры» можно дать вещества, которые имеют оптические изомеры.

Изобразите все изомеры соединения состава C₄H₉Cl.

Всего должно быть 5 изомеров.

О2. Использование в заданиях би- и полифункциональных органических соединений. При этом требуются знания основных свойств классов органических веществ. Напишите уравнения реакций:



В данном примере используются знания, что карбоновые кислоты слабее, чем минеральные и что карбоновые кислоты могут образовывать сложные эфиры, которые вступают в реакцию щелочного гидролиза.

О3. При сжигании 2,25 г органическое вещество X широко распространенного в природе, образовалось 2,64 г диоксида углерода, 0,42 г азота и 1,35 г воды. Известно, что X реагирует с соляной кислотой и с гидроксидом натрия, образуя соли. Напишите структурную формулу X, напишите уравнения реакций. Приведите изомер вещества X.

По данным сгорания можно выйти на формулу глицина. Изомером ему является нитроэтан.

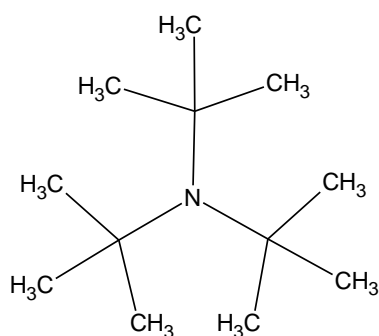
О4. Задачи на удлинения цепи.

Изобразите структурные формулы веществ, запишите соответствующие уравнения реакций:



О5. В заданиях на взаимное влияние функциональных групп друг на друга при сравнении кислотных или основных свойств можно дать вещества, которые «опровергают» общие закономерности.

Какое соединение проявляет более сильные основные свойства – аммиак или

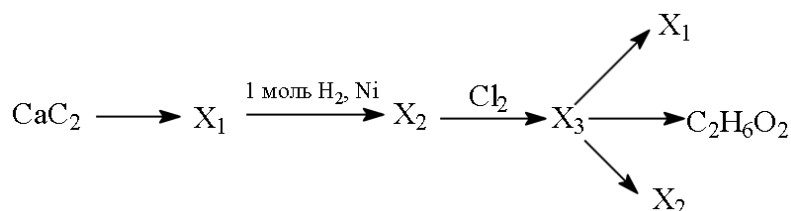


Ответ обоснуйте.

Несмотря на то, что третичные алифатические амины должны быть более сильными основаниями, чем аммиак, тритретбутиламин слабее аммиака из-за возникающих стерических затруднений.

Об. В задачах активно используется влияние условий на продукт реакции.

Запишите уравнения химических реакций, определите зашифрованные вещества, укажите условия протекания реакций.



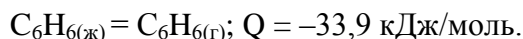
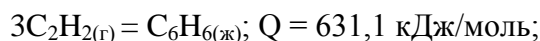
В зависимости от условий из дигалогенпроизводного могут быть получены диол, алкен и алкин.

Физическая химия

Ф1. При разработке заданий с использованием энергетических эффектов реакции должное внимание следует уделять использованию закона Гесса и следствий из него.


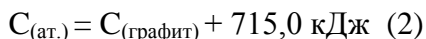
При конденсации 9 г воды выделяется 22 кДж теплоты. Рассчитайте количество теплоты, затрачиваемое на испарение 15 г воды при стандартном давлении.

Ф2. Известны тепловые эффекты следующих реакций:



Рассчитайте стандартную теплоту образования газообразного бензола.

Ф3. Рассчитайте энергию связи С–Н в CH_4 , используя следующие термохимические уравнения:



Для решения этих задач требуется владеть понятиями стандартная теплота образования вещества, энергия связи, теплота фазового перехода (кипения, конденсации, возгонки и т.д.).

Ф4. Теплоты образования органических веществ можно достаточно точно оценивать при помощи следующего метода: учитывается вклад каждой функциональной группы. Рассчитайте теплоту образования метилпропана, если известны вклады СН (9.2 кДж/моль), CH_3 (48.5 кДж/моль).

Ф5. Для задач на химическое равновесие следует активно использовать знание принципа Ле Шателье, а также понятия «равновесие» и «константа равновесия».

Напишите выражение для константы электролитической диссоциации сернистой кислоты по второй ступени. Как сместится равновесие в растворе сернистой кислоты при добавлении к нему небольшого количества сульфита натрия? Ответ обоснуйте.

Ф6 Константа изомеризации некоторого вещества $A \rightleftharpoons B$ равна 0,8. Смешали 5 г вещества **A** и 10 г его изомера **B**. Вычислите массовую долю изомера **B** в полученной смеси. Зависит ли результат от количества изомеров в исходной смеси?

Ф7. К нитрату железа (III) добавили раствор роданида аммония до образования красно-оранжевого раствора. Полученный раствор разделили на четыре пробирки. Первую оставили в качестве «свидетеля». Во вторую добавили нитрат железа, в третью – роданид аммония, а в четвертую - избыток твердого хлорида натрия. Опишите наблюдаемые явления и дайте им обоснование, используя принцип Ле Шателье.

Во второй и третьей пробирках окраска усилится из-за смещения равновесия в сторону образования роданидного комплекса железа, а в четвертой – интенсивность окраски уменьшится из-за образования хлоридного комплекса железа.

Ф8. В силу того, что для расчета кинетических параметров требуется довольно сложный математический аппарат, задачи по кинетике должны быть демократичными для большинства учащихся. При этом работа с экспонентами должна прочно входить в арсенал участников олимпиады по химии.

Энергия активации некоторой реакции в отсутствие катализатора равна 80 кДж/моль, а в присутствии катализатора энергия активации уменьшается до значения 53 кДж/моль. Во сколько раз возрастает скорость реакции в присутствии катализатора, если реакция протекает при 20°C?

Задача на использование уравнения Аррениуса.

Ф9. С использованием физико-химических методов возможно получить информацию о расстояниях между атомами различных типов, часто этой информации достаточно для определения строения сложных частиц в растворах.

Схематично изобразите строение молекулы вещества с брутто составом H_3AlCl_2 , если известны следующие расстояния между атомами и их количество в расчете на один атом:

	Расстояние, Å	Кол-во на атом Al
Al - Al	3.2	1
Al - C	1.9	1
Al - C	4.5	1
Al - Cl	2.1	1
Al - Cl	2.3	2
Al - Cl	4.5	1

	Расстояние, Å	Кол-во на атом Al
Cl - Cl	3.2	0.5
Cl - Cl	3.5	2
Cl - Cl	6.2	0.5
Cl - C	3.5	1.5
Cl - C	5.1	0.5

Дробное число расстояний связано с тем, что в молекуле атомы хлора неэквивалентны. Молекула имеет димерное строение (одно расстояние Al-Al и 4 расстояния Al-Cl) с мостиковыми атомами хлора (2 более длинных расстояния). Атомы Cl и C образуют тетраэдр вокруг Al (1.5 одинаковых расстояния Cl-C и 3 близких Cl-Cl).

Эксперимент

Э1. Задание на приготовление растворов заданной концентрации.

Приготовьте 50 мл 1М раствора соляной кислоты исходя из 20% раствора HCl (плотностью 1,1 г/мл). Опишите подробно все Ваши действия.

Можно давать задачи на приготовление растворов (из кристаллогидрата и воды, из двух растворов веществ, продуктами которых являются: а) одно растворенное вещество и растворитель, б) одно растворенное вещество, растворитель и газ, в) одно растворенное вещество, растворитель и осадок и т.д.).

Для обучающихся 5 - 7 классов представляется интересным разработка заданий на приготовление растворов заданной концентрации, если вместо весов и мерных цилиндров или колб предложить им воспользоваться кухонной посудой (чайная, столовая ложки, стакан и т.д.), сообщив школьникам примерный объем посуды или массу помещенных в нее продуктов. Главное, чтобы все использованные в таких практико-ориентированных задачах числа были реальными, а не взятыми «с потолка», поскольку в этом возрасте школьники обычно надолго запоминают такие вещи.

Э2. Для решения задач экспериментального тура требуется знание качественных реакций в органической и неорганической химии.

А) Как доказать, что глюкоза – это альдегидоспирт? Напишите уравнения реакций.

Б) Докажите экспериментальным путем, что в выданной пробирке находится раствор серной кислоты.

В) Вам выдан галогенид состава $\text{Ba}\Gamma_2$. Предложите методы качественного определения состава этой соли. Экспериментально установите ее состав и запишите уравнения проведенных реакций.

Часть задач экспериментального тура является т.н. «пробирочной» и строится по следующему сценарию: выданы несколько пронумерованных пробирок. Не используя других реактивов или используя выданные реактивы, следует определить вещества в пробирках. Аналогично строится задача на идентификацию твердых веществ.

Г) В четырех пронумерованных пробирках находятся растворы хлорида бария, карбоната натрия, сульфата калия и хлороводородной кислоты. Не пользуясь никакими другими реактивами, определите содержимое каждой из пробирок.

Э3. В экспериментальный тур можно включить простой неорганический или органический синтез.

А) Напишите уравнения реакций, с помощью которых можно осуществить следующие превращения: $\text{CuO} \rightarrow \text{CuSO}_4 \rightarrow \text{CuCl}_2 \rightarrow \text{Cu}(\text{NO}_3)_2 \rightarrow \text{Cu}(\text{OH})_2 \rightarrow \text{CuO}$

Б) Экспериментально осуществите указанные химические превращения. Запишите наблюдаемые явления.

В) Даны: серная кислота, гидроксид меди (II) и железо. Получите металлическую медь.

Задания для 5-8 классов

Поскольку с «задачами на проценты» школьники знакомятся в курсе математики гораздо раньше, чем с химией, необходимо активно предлагать школьникам использовать эти знания для решения прикладных химических задач.

1) В обычном атмосферном воздухе, котором мы дышим, содержание углекислого газа составляет 0,04 объемных процента. Оцените объем углекислого газа (в л), содержащийся в помещении, в котором проводится олимпиада (параметры помещения задайте сами). Вычислите объем воздуха, в котором содержится 100 мл углекислого газа.

2) Открытие бронзы (сплавы меди с оловом) сыграло огромную роль в освоении металлов и ознаменовало собой целую эпоху человеческой истории. Для улучшения различных физических характеристик к меди и олову порой добавляют и другие металлы, но сплав по-прежнему называют бронзой. Например, свинцовая бронза содержит 25 масс. % свинца и всего 5 % олова. Вычислите массы свинца, олова и меди, которые требуется загрузить в плавильную печь для получения 3 тонн свинцовой бронзы.

Могут быть разработаны задачи на приготовление растворов, использующихся в быту, так и растворов, производимых в промышленных масштабах, на расчет состава газовых смесей, твердых растворов, самыми яркими примерами которых являются металлические сплавы.

Учитывая, что химию начинают изучать в 8 классе, материал для задач может быть взят из курса естествознания.

3) Одним из распространенных народных методов лечения вирусных и бактериальных инфекций является полоскание горла соленой водой, в которую добавлена питьевая сода. Перечислите химические элементы, содержащиеся в таком растворе, если Вам известны химические названия поваренной соли и питьевой соды.

4) Атомы каких элементов содержатся в водном растворе поваренной соли?

Задания ориентированы на знание тривиальной номенклатуры, умение записывать химические формулы по названию. Задачи можно дополнить расчетами массовых долей соды и соли, либо расчетом необходимого количества компонентов для приготовления фиксированного объема раствора (если известны массовые доли).

5) Фламандский аристократ Ян Баптист Ван Гельмонт в XVII веке провел первое исследование механизма роста растений. Он взвесил землю, засыпал ее в горшок и посадил в него дерево. В течение нескольких лет он поливал дерево, а затем снова взвесил дерево и землю и обнаружил, что вес дерева увеличился на 74 кг. Вес почвы при этом уменьшился примерно на 100 г. Эксперимент Ван Гельмонта не оставил ни у кого сомнения в том, что биомасса образуется не из компонентов почвы, а из других веществ. Назовите два вещества, усвоение которых обеспечило дереву набор основной части массы.

6) Большинство окружающих нас металлических изделий изготовлены не из чистых металлов, а их сплавов. Приведите примеры названий известных Вам 5 металлов и 3 металлических сплавов.

7) Из перечисленного списка (плавление, горение, испарение, возгонка, гниение, кристаллизация, брожение и т.п.) выберите процессы, которые являются химическими (т.е. сопровождаются химическим превращением одних веществ в другие).

8) Имеется список газов: углекислый газ; кислород; азот; водород; аргон. Наличие какого из них в выдыхаемом воздухе устанавливают, когда дуют через трубочку в известковую воду? А какого из этих газов в выдыхаемом Вами воздухе меньше всего?

Те же самые вопросы могут быть зашифрованы в виде различных ребусов, шарад, головоломок, кроссвордов и т.д., а могут быть выданы в виде тестов.

9) Одним из первых металлических сплавов, которые человек начал использовать в глубокой древности, является

А) сталь; Б) бронза; В) дюралюминий; Г) чугун; Д) победит.

10) Соединение углерода, играющее основную роль в его природном круговороте:

А) угарный газ; Б) сажа; В) нефть; Г) метан; Д) углекислый газ.

11) Мельчайшая частица вещества, являющаяся носителем его химических свойств, называется, ответ поясните:

А) крупинка; Б) кристаллик; В) атом; Г) молекула; Д) ион.

12) Самой чистой водой из перечисленных в списке является, ответ поясните:

А) водопроводная; Б) родниковая; В) дождевая; Г) колодезная; Д) минеральная.

13) Из перечисленных химических и физико-химических процессов выберите такой, для проведения которого не требуется высокая температура:

А) обжиг; Б) прокаливание; В) брожение; Г) спекание; Д) сплавление.

14) Укажите простое вещество, которое не является металлом: А) олово; Б) фосфор; В) ртуть; Г) магний; Д) медь.

15) «Разбирая» молекулу воды на части, мы точно не найдем внутри нее ни одной из следующих частиц:

А) атомы; Б) электроны; В) позитроны; Г) нейтроны; Д) протоны.

16) Среди перечисленных металлических материалов, используемых для изготовления призовых медалей, жетонов и монетных знаков, сплавом является

А) золото; Б) серебро; В) бронза; Г) никель; Д) алюминий.

17) Какая из перечисленных операций не используется в химической лаборатории для разделения и очистки веществ?

А) перекристаллизация; Б) переохлаждение;

В) перегонка; Г) возгонка; Д) переосаждение.


18) В какой из перечисленных жидкостей лакмус не будет окрашиваться в красный цвет?

- А) лимонный сок; Б) яблочный сок; В) морковный сок; Г) уксусная эссенция;
 Д) хлебный квас.

19) Некоторым химическим элементам их первооткрыватели дали имена в честь названий своих государств (на родном или латинском языке). Все перечисленные элементы названы в честь европейских стран, кроме

- А) полония; Б) германия; В) рутения; Г) палладия; Д) франция.

20) Заполните пустые клетки русскими названиями следующих элементов: Ag, Br, Fe, I, O, Sn.



В комплекты могут быть включение задания на знание правил техники безопасности работы с веществами, например:

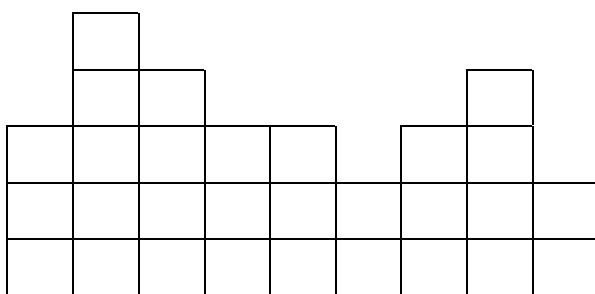
21) Начав движение с верхней левой клетки и передвигаясь по горизонтали (влево или вправо) или вертикали (вверх или вниз), пройдите все клетки таким образом, чтобы из букв, приведенных в клетках, получилось правило по мерам предосторожности при обращении с химическими реактивами.

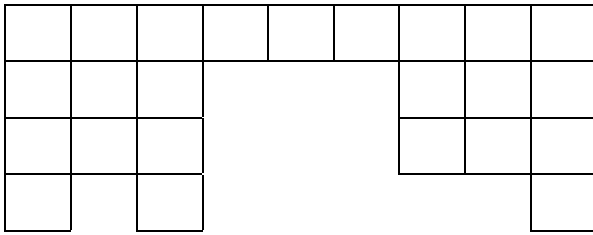
Каждая клетка может использоваться только один раз.

Х	И	Р	Е	А	К	П	Р	О	Б	О	У	С
И	М	Е	И	И	Т	Я	З	Ь	А	В	К	В
Ч	Е	С	К	В	Ы	Н	Е	Л	Т	Ь	Н	А

22) Решите кроссворд, заполняя его русскими названиями химических элементов. Ключевым словом является фамилия великого русского ученого, одного из создателей атомно-молекулярного учения.

- 1) С, 2) О, 3) Al, 4) N, 5) Zn, 6) I, 7) P, 8) H, 9) Pb.





Разгадайте ребусы, в которых зашифрованы названия химических элементов.



**Список литературы, интернет-ресурсов и других источников для использования
при составлении заданий муниципального этапа**

1. Чуранов С.С., Демьянович В.М. Химические олимпиады школьников. – М.: Знание, 1979.
2. Белых З.Д. Проводим химическую олимпиаду. – Пермь: Книжный мир, 2001.
3. Лунин В., Тюльков И., Архангельская О. Химия. Всероссийские олимпиады. Выпуск 1. (Пять колец) / Под ред. акад. Лунина В. В. — Просвещение Москва, 2010.
4. Лунин В., Тюльков И., Архангельская О. Химия. Всероссийские олимпиады. Выпуск 2. (Пять колец) / Под ред. акад. Лунина В. В. — Просвещение Москва, 2012.
5. Задачи Всероссийской олимпиады школьников по химии/ Под общей редакцией академика РАН, профессора В.В.Лунина / О. Архангельская, И. Тюльков, А. Жиров и др. — Экзамен Москва, 2003.
6. Вступительные экзамены и олимпиады по химии: опыт Московского университета. Учебное пособие / Н. Кузьменко, В. Теренин, О. Рыжова и др. — Издательство Московского Университета Москва, 2011.
7. "Химия в школе" - научно-методический журнал
8. Энциклопедия для детей, Аванта+, Химия, т.17, М: «Аванта+», 2003.
9. Леенсон И. Как и почему происходят химические реакции. Элементы химической термодинамики и кинетики. — ИД Интеллект Москва, 2010.
10. Хаусткрофт К., Констебл Э. Современный курс общей химии. В 2-х томах. Пер. с англ.– М.: Мир, 2002.
11. Потапов В.М., Татаринчик С.Н. «Органическая химия», М.: «Химия», 1989
12. Органическая химия / под ред. Н.А. Тюкавкиной в двух томах, М.: «Дрофа», 2008
13. Кузьменко Н.Е., Еремин В.В., Попков В.А. Начала химии для поступающих в вузы 16-е изд., дополненное и переработанное М. : Лаборатория знаний, 2016
14. МГУ - школе. Варианты экзаменационных и олимпиадных заданий по химии: 2015/Под редакцией проф. Н. Е.Кузьменко. М.: Химический ф-т МГУ, 2015 (ежегодное издание, см. предыдущие годы)
15. Еремин В. В. Теоретическая и математическая химия для школьников. Изд. 2-е, дополненное. М.: МЦНМО, 2014
16. Еремина Е. А., Рыжова О. Н. Химия: Справочник школьника. Учебное пособие. М.: Издательство Московского университета. 2014
17. Лисицын А.З., Зейфман А.А. Очень нестандартные задачи по химии. Под ред. профессора В.В. Ерёмина. М.: МЦНМО, 2015

18. Вопросы и задачи по общей и неорганической химии / С. Ф. Дунаев, Г. П. Жмурко, Е. Г. Кабанова и др. — Книжный дом "Университет" Москва, 2016
19. Свитанько И.В., Кисин В.В., Чуранов С.С. Стандартные алгоритмы решения нестандартных химических задач: Учебное пособие для подготовки к олимпиадам школьников по химии. М., Химический факультет МГУ им. М. В. Ломоносова; М., Высший химический колледж РАН; М., Издательство физико-математической литературы (ФИЗМАТЛИТ). 2012 (<http://www.chem.msu.ru/rus/school/svitanko-2012/fulltext.pdf>)

ИНТЕРНЕТ-РЕСУРСЫ:

1. Методический сайт Всероссийской олимпиады школьников <http://vserosolymp.rudn.ru/mm/mpp/him.php>;
2. Раздел «Школьные олимпиады по химии» портала «ChemNet» – <http://www.chem.msu.ru/rus/olimp/>;
3. Электронная библиотека учебных материалов по химии портала «ChemNet» <http://www.chem.msu.ru/rus/elibrary/>;
4. Архив задач на портале «Олимпиады для школьников» – <https://info.olimpiada.ru/tasks>;
5. Сайт «Всероссийская олимпиада школьников в г. Москве» <http://vos.olimpiada.ru/>.

Контакты ответственных лиц в ЦПМК

Пожелания и рекомендации по внесению исправлений в методические рекомендации, а также по другим вопросам, касающимся составления заданий, проведения и проверки олимпиады обращайтесь по электронной почте Olga.Arkh@gmail.com (Архангельская Ольга Валентиновна) или Doljenko_VD@inorg.chem.msu.ru (Долженко Владимир Дмитриевич).

Приложение 1

Периодическая система элементов Д. И. Менделеева

	1	2	3	4	5	6	7	8	9	10	11	12	13	14	15	16	17	18
1	1 H 1.008																	2 He 4.0026
2	3 Li 6.941	4 Be 9.0122											5 B 10.811	6 C 12.011	7 N 14.007	8 O 15.999	9 F 18.998	10 Ne 20.180
3	11 Na 22.990	12 Mg 24.305										13 Al 26.982	14 Si 28.086	15 P 30.974	16 S 32.066	17 Cl 35.453	18 Ar 39.948	
4	19 K 39.098	20 Ca 40.078	21 Sc 44.956	22 Ti 47.867	23 V 50.942	24 Cr 51.996	25 Mn 54.938	26 Fe 55.845	27 Co 58.933	28 Ni 58.693	29 Cu 63.546	30 Zn 65.39	31 Ga 69.723	32 Ge 72.61	33 As 74.922	34 Se 78.96	35 Br 79.904	36 Kr 83.80
5	37 Rb 85.468	38 Sr 87.62	39 Y 88.906	40 Zr 91.224	41 Nb 92.906	42 Mo 95.94	43 Tc 98.906	44 Ru 101.07	45 Rh 102.91	46 Pd 106.42	47 Ag 107.87	48 Cd 112.41	49 In 114.82	50 Sn 118.71	51 Sb 121.75	52 Te 127.60	53 I 126.91	54 Xe 131.29
6	55 Cs 132.91	56 Ba 137.33	57 La 138.91	* 72 Hf 178.49	73 Ta 180.9	74 W 183.84	75 Re 186.21	76 Os 190.23	77 Ir 192.22	78 Pt 195.08	79 Au 196.97	80 Hg 200.59	81 Tl 204.38	82 Pb 207.20	83 Bi 208.98	84 Po [209]	85 At [210]	86 Rn [222]
7	87 Fr [223]	88 Ra [226]	89 Ac [227]	** 104 Rf [265]	105 Db [268]	106 Sg [271]	107 Bh [270]	108 Hs [277]	109 Mt [276]	110 Ds [281]	111 Rg [280]	112 Cn [285]	113 Uut [284]	114 Fl [289]	115 UUp [288]	116 Lv [293]	117 Uus [294]	118 Uuo [294]

*	58 Ce 140.12	59 Pr 140.91	60 Nd 144.24	61 Pm [145]	62 Sm 150.36	63 Eu 151.96	64 Gd 157.25	65 Tb 158.93	66 Dy 162.50	67 Ho 164.93	68 Er 167.26	69 Tm 168.93	70 Yb 173.04	71 Lu 174.97
**	90 Th 232.04	91 Pa 231.04	92 U 238.029	93 Np [237]	94 Pu [242]	95 Am [243]	96 Cm [247]	97 Bk [247]	98 Cf [251]	99 Es [252]	100 Fm [257]	101 Md [258]	102 No [259]	103 Lr [262]

Приложение 2

Электрохимический ряд напряжений металлов

Li, Cs, Rb, K, Ba, Sr, Ca, Na, La, Y, Mg, Lu, Th, Be, U, Al, Ti, Mn, V, Zn, Cr, Fe, Cd, Co, Ni, Mo, Sn, Pb, (H), Sb, Bi, Cu, Hg, Ag, Pt, Pd, Au

Растворимость солей, кислот и оснований в воде

анион катион	OH ⁻	NO ₃ ⁻	F ⁻	Cl ⁻	Br ⁻	I ⁻	S ²⁻	SO ₃ ²⁻	SO ₄ ²⁻	CO ₃ ²⁻	SiO ₃ ²⁻	PO ₄ ³⁻	CH ₃ COO ⁻
H ⁺		P	P	P	P	P	P	P	P	P	H	P	P
NH ₄ ⁺	P	P	P	P	P	P	P	P	P	P	–	P	P
K ⁺	P	P	P	P	P	P	P	P	P	P	P	P	P
Na ⁺	P	P	P	P	P	P	P	P	P	P	P	P	P
Ag ⁺	–	P	P	H	H	H	H	H	M	H	–	H	P
Ba ²⁺	P	P	M	P	P	P	P	H	H	H	H	H	P
Ca ²⁺	M	P	H	P	P	P	M	H	M	H	H	H	P
Mg ²⁺	H	P	M	P	P	P	M	H	P	H	H	H	P
Zn ²⁺	H	P	M	P	P	P	H	H	P	H	–	H	P
Cu ²⁺	H	P	P	P	P	–	H	H	P	–	–	H	P
Co ²⁺	H	P	P	P	P	P	H	H	P	H	–	H	P
Hg ²⁺	–	P	–	P	M	H	H	–	P	–	–	H	P
Pb ²⁺	H	P	H	M	M	H	H	H	H	H	H	H	P
Fe ²⁺	H	P	P	P	P	P	H	H	P	H	H	H	P
Fe ³⁺	H	P	P	P	P	–	–	–	P	–	–	H	P
Al ³⁺	H	P	P	P	P	P	–	–	P	–	–	H	P
Cr ³⁺	H	P	P	P	P	P	–	–	P	–	–	H	P
Sn ²⁺	H	P	H	P	P	M	H	–	P	–	–	H	P
Mn ²⁺	H	P	P	P	P	P	H	H	P	H	H	H	P

P – растворимо **M** – малорастворимо (< 0,1 М) **H** – нерастворимо (< 10⁻⁴ М) – не существует или разлагается водой

Приложение 3

Пример заявления участника на апелляцию и протокола Жюри

Председателю жюри школьного/муниципального
этапа всероссийской олимпиады школьников по
химии _____

фамилия, имя, отчество

от ученика (цы) _____ класса _____

полное название образовательной организации

фамилия, имя, отчество

Заявление

Прошу пересмотреть мою работу, выполненную в _____ туре, задача № _____,
так как я не согласен (на) с выставленными мне баллами в связи с _____

обоснование причины несогласия с выставленными баллами

____.____.20__

(дата)

(подпись)

ПРОТОКОЛ № _____
рассмотрения апелляции участника
Всероссийской олимпиады школьников по химии

фамилия, имя, отчество полностью

Ученика (цы) _____ класса _____

полное название образовательной организации

Место проведения _____

субъект Федерации, город

Дата и время _____

Присутствуют: Члены Жюри:

фамилия, имя, отчество полностью

Краткая запись разъяснений членов Жюри (по сути апелляции)

Результат апелляции:

- 1) оценка, выставленная участнику Олимпиады, оставлена без изменения;
- 2) оценка, выставленная участнику Олимпиады, изменена на _____.

С результатом апелляции согласен (не согласен) _____

подпись заявителя

Члены Жюри

ФИО

подпись

ФИО

подпись

ФИО

подпись

ФИО

подпись

ВСЕРОССИЙСКАЯ ОЛИМПИАДА ШКОЛЬНИКОВ ПО ХИМИИ

Архангельская О.В., Емельянов В.А., Долженко В.Д., Тюльков И.А., Лунин В.В.

**МЕТОДИЧЕСКИЕ РЕКОМЕНДАЦИИ
ПО ПРОВЕДЕНИЮ ШКОЛЬНОГО И МУНИЦИПАЛЬНОГО ЭТАПОВ
ВСЕРОССИЙСКОЙ ОЛИМПИАДЫ ШКОЛЬНИКОВ ПО ХИМИИ
В 2019/2020 УЧЕБНОМ ГОДУ**

Москва, 2019г.

Оглавление

Общие положения	3
Состав участников	4
Методическая часть.....	4
Принципы составления олимпиадных заданий.....	4
Условия олимпиадных задач	4
Решение задач	6
Система оценивания	7
Примерная тематика заданий школьного и муниципального этапов	7
Для учащихся 5-8 классов	7
Содержание олимпиадных заданий учащихся 9-11 классов	8
Принципы формирования комплектов олимпиадных заданий	9
Методика оценивания выполненных олимпиадных заданий	9
Средства обучения и воспитания, используемые при проведении этапа	10
Перечень справочных материалов, электронно-вычислительной техники, разрешенных к использованию во время проведения олимпиады	10
Примеры задач с развернутыми решениями и системой оценивания	11
Задача 1	11
Задача 2	11
Задача 3	12
Задача 4 (экспериментальный тур)	14
Примеры заданий.....	18
Неорганическая химия	18
Органическая химия	21
Физическая химия	23
Эксперимент	24
Задания для 5-8 классов	25
Список литературы, интернет-ресурсов и других источников для использования при составлении заданий муниципального этапа.....	30
Контакты ответственных лиц в ЦПМК	31
Приложение 1	32
Периодическая система элементов Д. И. Менделеева.....	32
Приложение 2	33
Электрохимический ряд напряжений металлов	33
Растворимость солей, кислот и оснований воде	33
Приложение 3	34
Пример заявления участника на апелляцию и протокола Жюри	34

Общие положения

Организация и проведении школьного и муниципального этапов всероссийской олимпиады школьников по химии (далее - Олимпиада) осуществляется в соответствии с актуальным Порядком проведения всероссийской олимпиады школьников, утвержденным приказом Министерства образования и науки Российской Федерации № 1252 от 18 ноября 2013 г., с изменениями, внесенными приказом Министерства образования и науки Российской Федерации № 249 от 17 марта 2015 г. (далее – Порядок).

Школьный и муниципальный этапы Олимпиады по химии для старших возрастных параллелей желательно проводить в 2 тура (теоретический и экспериментальный) в сроки, установленные Порядком. Конкретные сроки и места проведения школьного и муниципального этапов определяют органы местного самоуправления, осуществляющие управление в сфере образования. Срок окончания школьного этапа не позднее 1 ноября, муниципального – 25 декабря. Желательно проведение школьного этапа в октябре, муниципального – в ноябре, чтобы в декабре можно было начать подготовку участников к региональному этапу.

Длительность теоретического тура составляет не более 4 (четырёх), а экспериментального тура – не более 2 (двух) астрономических часов. Если проведение экспериментального тура на школьном этапе невозможно, то в комплект теоретического тура включается задача, требующая мысленного эксперимента.

Олимпиадный тур включает в себя непосредственно проведение соревновательного тура в очной форме, шифрование, проверку решений участников, дешифрование, показ работ, апелляцию участников и подведение итогов.

В текущем году изменение баллов после проверки возможно только в ходе апелляции. На показе работ запрещено изменять баллы даже в случае технических ошибок.

При несогласии с оценкой участники олимпиады должны в письменной форме подать в жюри заявление на апелляцию о несогласии с выставленными баллами с обоснованием ([Приложение 3](#)). Рассмотрение апелляции проводится с участием самого участника олимпиады. По результатам рассмотрения апелляции о несогласии с выставленными баллами жюри принимает решение об отклонении апелляции и сохранении выставленных баллов или об удовлетворении апелляции и корректировке баллов ([Приложение 3](#)). Процедура рассмотрения апелляций участников олимпиады, разрабатывается предметно-методическими комиссиями и утверждается органом местного самоуправления, осуществляющим управление в сфере образования.

Состав участников

В школьном этапе олимпиады на добровольной основе принимают участие все желающие, обучающиеся в 5-11 классах. Участники школьного этапа в праве решать задания для более старших параллелей.

В муниципальном этапе олимпиады принимают участие:

участники школьного этапа, набравшие необходимое количество баллов, установленное органом местного самоуправления, осуществляющим управление в сфере образования;

победители и призёры муниципального этапа олимпиады предыдущего учебного года, продолжающие обучение, которые вправе выполнять задания для более старшей параллели.

Выбор параллели является окончательным и сохраняется на всех последующих этапах олимпиады.

Методическая часть

Принципы составления олимпиадных заданий

Задания олимпиады школьного и муниципального этапа **должны быть оригинальными** (разработанными методическими комиссиями, соответствующего этапа). За основу могут быть взяты задания олимпиад прошлых лет, опубликованные в сборниках и на интернет порталах (см. список литературы, Интернет-ресурсов). Допускается заимствование при условии, что числовые значения, природа анионов или катионов (там, где они не важны) будут изменены, задача должна иметь решение, не противоречащее здравому смыслу.

При разработке олимпиадных задач важную роль играют *межпредметные связи*, поскольку сегодня невозможно проводить полноценные исследования только в одной области науки, неизбежно будут затронуты смежные дисциплины. Знания по физике, биологии, геологии, географии и математике применяются в различных областях химии. Такие «межпредметные» задачи показывают тесную взаимосвязь естественных наук.

Олимпиадная задача – это единое целое. В нее входит **условие, развернутое решение, система оценивания.**

Условия олимпиадных задач могут быть сформулированы по-разному: условие с вопросом или заданием в конце (при этом вопросов может быть несколько); тест с выбором ответа; задача, в которой текст условия прерывается вопросами (так зачастую строятся задачи на высоких уровнях олимпиады).

Олимпиадные задачи по химии можно разделить на три основных группы: качественные, расчётные (количественные) и экспериментальные.

В *качественных задачах* может потребоваться: объяснение экспериментальных фактов (например, изменение цвета в результате реакции); распознавание веществ; получение новых соединений; предсказание свойств веществ, возможности протекания химических реакций; описание, объяснение тех или иных явлений; разделение смесей веществ.

Классической формой качественной задачи является задание со схемами (цепочками) превращений. (В схемах стрелки могут быть направлены в любую сторону, иногда даже в обе стороны (в этом случае каждой стрелке соответствуют два различных уравнения реакций)). Схемы превращений веществ можно классифицировать следующим образом:

1. По объектам:
 - a. неорганические;
 - b. органические;
 - c. смешанные.
2. По форме «цепочки» (схемы могут быть линейными, разветвленными, циклическими).
3. По объему и типу предоставленной информации
 - a. Даны все вещества без указаний условий протекания реакций.
 - b. Все или некоторые вещества зашифрованы буквами. Разные буквы соответствуют разным веществам, условия протекания реакций не указаны.
 - c. Вещества в схеме полностью или частично зашифрованы буквами и указаны условия протекания реакций или реагенты.
 - d. В схемах вместо веществ даны элементы, входящие в состав веществ, в соответствующих степенях окисления.
 - e. Схемы, в которых органические вещества зашифрованы в виде брутто-формул.

Другой формой качественных задач являются задачи на описание химического эксперимента (мысленный эксперимент) с указанием условий проведения реакций и наблюдений.

В *расчетных (количественных) задачах* обычно необходимы расчеты состава вещества или смеси веществ (массовый, объемный и мольный проценты); расчеты состава раствора (приготовление растворов заданной концентрации); расчеты с использованием газовых законов (закон Авогадро, уравнение Клапейрона-Менделеева); вывод химической формулы вещества; расчеты по химическим уравнениям (стехиометрические соотношения); расчеты с использованием законов химической термодинамики (закон сохранения энергии, закон Гесса); расчеты с использованием законов химической кинетики (закон действия масс, правило Вант-Гоффа, уравнение Аррениуса), расчеты с использованием констант

равновесия.

Чаще всего олимпиадные задания включают в себя несколько типов задач, т.е. являются **комбинированными**. В задаче может быть избыток или недостаток данных. В случае избытка школьник должен выбрать те данные, которые необходимы для ответа на поставленный в задаче вопрос. В случае недостатка данных, школьнику необходимо показать умение пользоваться источниками справочной информации и извлекать необходимые для решения данные.

Примерами задач экспериментального тура являются небольшие практические работы на различение веществ, на простейший синтез, на приготовление раствора с заданной концентрацией.

Условия экспериментальных задач должны быть составлены так, чтобы у учащихся появился интерес к экспериментальной химии. Для достижения этой цели необходимо освоение учащимися простейших лабораторных операций. В формулировках экспериментальных заданий обязательно должно быть задание на описание выполнения эксперимента, наблюдения происходящих реакций и формулировку выводов из наблюдений.

Методические требования к олимпиадным задачам

Задача должна быть познавательной, будить любопытство, удивлять.

Вопросы олимпиадной задачи должны быть сложными, т.е. решаться в несколько действий.

Задача должна быть комбинированной: включать вопросы как качественного, так и расчетного характера; желательно, чтобы в задаче содержался и материал из других естественнонаучных дисциплин. По возможности и задачи, и вопросы должны быть составлены и сформулированы оригинально.

Решение задачи должно требовать от участников олимпиады не знания редких фактов, а понимания сути химических явлений и умения логически мыслить.

В задачах полезно использовать различные способы названий веществ, которые используются в быту и технике.

Вопросы к задаче должны быть выделены, четко сформулированы, не могут допускать двоякого толкования. На основе вопросов строится система оценивания.

Решение задач

Написать решение задачи не легче, чем создать само задание. Решение должно ориентировать школьника на самостоятельную работу: оно должно быть развивающим, обучающим (ознакомительным). Важно, чтобы задачи имели ограниченное число верных решений, и эти решения должны быть развернутыми, подробными, логически выстроенными и включали систему оценивания.

Система оценивания

Ее разработка - процесс такой же творческий, как написание условия и решения задачи. Система оценивания решения задачи опирается на поэлементный анализ. Особые сложности возникают с выбором оцениваемых элементов, т.к. задания носят творческий характер и путей получения ответа может быть несколько. Таким образом, авторами-разработчиками необходимо выявить основные характеристики верных ответов, не зависящие от путей решения, или рассмотреть и оценить каждый из возможных вариантов решения. Система оценок должна быть гибкой и сводить субъективность проверки к минимуму. При этом она должна быть четко детерминированной.

Рекомендации по разработке системы оценивания:

1. Решения задачи должны быть разбиты на элементы (шаги).
2. В каждом задании баллы выставляются за каждый элемент (шаг) решения. Причем балл за один шаг решения может варьироваться от 0 (решение соответствующего элемента отсутствует или выполнено полностью неверно) до максимально возможного балла за данный шаг.
3. Баллы за правильно выполненные элементы решения **суммируются**.
4. Шаги, демонстрирующие умение логически рассуждать, творчески мыслить, проявлять интуицию оцениваются выше, чем те, в которых показаны более простые умения, владение формальными знаниями, выполнение тривиальных расчетов и др.

Суммарный балл за различные задания («стоимость» каждого задания) не обязательно должен быть одинаковым.

Примерная тематика заданий школьного и муниципального этапов

Задания школьного и муниципального этапов целесообразно разрабатывать для 4 возрастных параллелей: школьный этап – 5-8, 9, 10 и 11 классы, муниципальный этап – 7-8, 9, 10, 11 классы. Для каждой параллели разрабатывается один вариант заданий.

Для учащихся 5-8 классов олимпиада по химии должна быть в большей степени занимательной, чем традиционной: в отличие от классической формы проведения олимпиады (теоретический и экспериментальный тур), в данном случае рекомендуется игровая форма: олимпиада может быть проведена в виде викторин и конкурсов химического содержания, включающих:

1. элементарные лабораторные операции (кто точнее взвесит или измерит объем, кто точнее и аккуратнее отберет необходимый объем жидкости, кто быстро, при этом аккуратно и точно приготовит раствор заданной концентрации или разделит смесь на компоненты);

2. простые химические опыты, связанные с жизнью: гашение соды уксусной кислотой, разложение хлорида аммония, изменение цвета природных индикаторов в кислой и щелочной среде.

К подготовке туров для обучающихся 5-8 классов желательно привлекать старшеклассников.

Содержание олимпиадных заданий учащихся 9-11 классов

Олимпиадные задачи **теоретического тура** основаны на материале 4 разделов химии: неорганической, аналитической, органической и физической. В содержании задач должны содержаться вопросы, требующие от участников следующих знаний и умений:

Из раздела неорганической химии:

- номенклатура;
- строение, свойства и методы получения основных классов соединений: оксидов, кислот, оснований, солей;
- закономерности в изменении свойств элементов и их соединений в соответствии с периодическим законом.

Из раздела аналитической химии:

- качественные реакции, используемые для обнаружения катионов и анионов неорганических солей;
- проведение количественных расчетов по уравнениям химических реакций (стехиометрические количества реагентов, избыток-недостаток, реакции с веществами, содержащими инертные примеси);
- использование данных по количественному анализу.

Из раздела органической химии:

- номенклатура;
- изомерия;
- строение;
- получение и химические свойства основных классов органических соединений (алканов, циклоалканов, алкенов, алкинов, аренов, галогенпроизводных, аминов, спиртов и фенолов, карбонильных соединений, карбоновых кислот, сложных эфиров, пептидов);

Из раздела физической химии:

- строение атомов и молекул,
- типы и характеристики химической связи;
- основы химической термодинамики и кинетики.

При составлении заданий **практического тура** необходимо включать в них задания требующие использования следующих простых экспериментальных навыков:

- взвешивание (аналитические весы);

- измерение объемов жидкостей с помощью мерного цилиндра, пипетки, бюретки, мерной колбы;

- приготовление раствора из твердого вещества и растворителя, смешивание и разбавление, выпаривание растворов;

- нагревание с помощью горелки, электрической плитки, колбонагревателя, на водяной и на песчаной бане;

- смешивание и перемешивание жидкостей: использование магнитной или механической мешалки, стеклянной палочки;

- использование капельной и делительной воронок;

- фильтрование через плоский бумажный фильтр, фильтрование через свернутый бумажный фильтр; промывание осадков на фильтре;

- высушивание веществ в сушильном шкафу, высушивание веществ в эксикаторе, высушивание осадков на фильтре;

- качественный анализ (обнаружение катионов и анионов в водном растворе; идентификация элементов по окрашиванию пламени; качественное определение основных функциональных групп органических соединений);

- определение кислотности среды с использованием индикаторов.

Например, перекристаллизация требует проведения большинства указанных простых операций и возможна с использованием доступного оборудования и веществ.

Принципы формирования комплектов олимпиадных заданий

При формировании комплекта олимпиадных заданий для параллели необходимо учитывать с какими темами школьники уже ознакомились в курсе химии. Однако при этом ***комплект должен содержать задачи по всем разделам химии***. Недопустимо включение в комплект 10 или 11 класса задач только по органической химии, или каким-то другим текущим темам школьного курса. Комплект должен охватывать весь материал школьного курса, пройденный к моменту проведения этапа олимпиады. В качестве примера можно использовать распределение задач по темам на региональном этапе всероссийской олимпиады школьников по химии.

Методика оценивания выполненных олимпиадных заданий

Оценивание работ участников школьного и муниципального этапов всероссийской олимпиады проводится согласно системе оценивания, разработанной предметной методической комиссией (см. рекомендации по разработке системы оценивания). Члены жюри перед проверкой знакомятся с решениями и с системой оценивания, распределяют задания, которые будут проверять. Проверка проводится парой членов жюри. Важным условием объективности проверки является то, что одна пара членов жюри

проверяет одно и то же задание.

Члены жюри приступают к проверке только после кодирования работ (кодированием занимается представитель орг. комитета).

В системе оценивания указан максимальный балл за тот или иной элемент решения. При неполном или частично ошибочном ответе ставится меньшее число баллов. Если ответ неправильный, то за элемент решения баллы не начисляются.

Общая оценка результата участника олимпиады является арифметической суммой всех баллов, полученным им за задания всех туров олимпиады. Баллы за задания и общая сумма заносится членами жюри в ведомость и вместе с работами передается на декодирование, а затем фиксируются в итоговой ведомости, по которой подводятся итоги олимпиады.

Средства обучения и воспитания, используемые при проведении этапа

Каждому участнику, в начале тура Олимпиады необходимо предоставить задание. После завершения тура задания с решениями и системой оценивания необходимо предоставить не только каждому участнику олимпиады, но и членам жюри и сопровождающим лицам.

После завершения олимпиады (подведение итогов) в открытом доступе в сети Интернет должны быть размещены условия заданий всех туров с решениями и системой оценивания и результаты олимпиады.

Каждому участнику необходимо также предоставить периодическую систему, таблицу растворимости (Приложения 1 и 2).

Для выполнения заданий теоретического и экспериментального туров требуются проштампованные тетради в клетку/листы бумаги формата А4, небольшой запас ручек синего (или черного цвета).

Для экспериментального тура необходимы реактивы и оборудование, которыми укомплектована школа, при необходимости организаторы должны предусмотреть закупку простого оборудования (пробирки, колбы и т.д.) и реактивов для проведения муниципального и школьного этапов в соответствии с требованиями разработанными региональными и муниципальными методическими комиссиями.

Перечень справочных материалов, электронно-вычислительной техники, разрешенных к использованию во время проведения олимпиады

Периодическая система химических элементов (приложение 1).

Таблица растворимости и ряд напряжения металлов (приложение 2).

Инженерный непрограммируемый калькулятор

Примеры задач с развернутыми решениями и системой оценивания

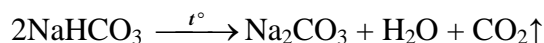
Задача 1

Условие задачи

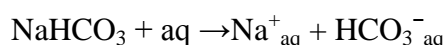
Известно, что в качестве разрыхлителя для теста используется пищевая сода (бикарбонат или гидрокарбонат натрия), так как в результате термического разложения этого соединения или при взаимодействии с кислотой образуется газ, разрыхляющий тесто. В качестве кислоты может быть, например, мед, имеющий $\text{pH} < 7$. Напишите уравнения упомянутых реакций. Уравнение реакции с кислотами напишите в молекулярно-ионной форме, чтобы не писать все кислоты, которые могут встречаться в продуктах питания.

Какие еще вещества могут быть использованы (используются) в качестве разрыхлителей. Приведите пример такого вещества, обоснуйте свой выбор, напишите уравнение реакций, которые могут протекать при взаимодействии с кислотами и нагревании.

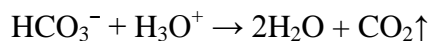
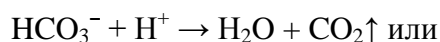
Решение:



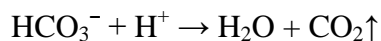
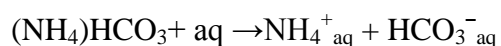
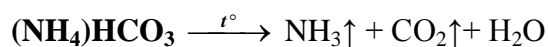

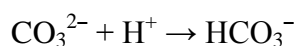
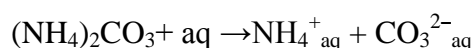
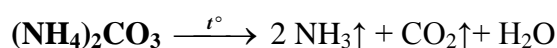
Гидрокарбонат натрия в воде диссоциирует на ионы:



С кислотами реагирует только гидрокарбонат-ион:



В качестве разрыхлителя можно предложить карбонат аммония:



Система оценивания:

- | | | |
|---|--|--------|
| 1 | Реакция термического разложения гидрокарбоната натрия | 1 балл |
| 2 | Реакция гидрокарбонат-иона с протоном или гидроксонием | 1 балл |
| 3 | Обоснованный выбор вещества | 1 балл |
| 4 | Реакция термического разложения предложенного разрыхлителя | 1 балл |
| 5 | Реакция продуктов диссоциации предложенного разрыхлителя с протоном или гидроксонием | 1 балл |

ИТОГО: 5 баллов

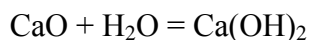
Задача 2

Условие задачи

При пропускании паров воды через оксид кальция масса реакционной смеси увеличилась на 9,65%. Определите процентный состав полученной твердой смеси.

Решение

Запишем уравнения химической реакции:



Конечная смесь является твердым веществом и может состоять только из гидроксида кальция или смеси оксида с гидроксидом кальция, поэтому можно сделать вывод, что вода прореагировала полностью и прирост массы реакционной смеси равен массе прореагировавшей воды.

Проведем расчеты:

пусть исходное количество оксида кальция равна x моль, тогда:

$$m(\text{H}_2\text{O}) = M(\text{CaO}) \cdot \nu(\text{CaO}_{\text{исх}}) \cdot \omega = (40+16) \cdot x \cdot 0,0965 = 5,4x,$$

$$\text{количество моль прореагировавшей воды: } \nu(\text{H}_2\text{O}) = 5,4x/18 = 0,3x$$

т.к. по уравнению реакции CaO и H_2O реагируют в соотношении 1:1, количество реагирующих веществ равны: $\nu(\text{CaO}_{\text{реак}}) = \nu(\text{H}_2\text{O}) = \nu(\text{Ca}(\text{OH})_2) = 0,3x$

Зная количества веществ можно определить массы оставшегося CaO и образовавшегося $\text{Ca}(\text{OH})_2$:

$$m(\text{CaO}_{\text{ост.}}) = 0,7 \cdot x \cdot (40+16) = 39,2x, \quad m(\text{Ca}(\text{OH})_2) = (40+32+2) \cdot 0,3x = 22,2x,$$

$$\text{при этом общая масса конечной смеси } m(\text{смеси}) = 61,4x$$

$$\omega(\text{CaO}) = 100\% \cdot 39,2x / 61,4x = 63,84\%$$

$$\omega(\text{Ca}(\text{OH})_2) = 100\% \cdot 22,2x / 61,4x = 36,16\%$$

Те же результаты можно получить, предположив, что исходная смесь содержит 1 моль оксида кальция, т.е. $x = 1$.

$$\text{Ответ: } \omega(\text{CaO}) = 63,84\% \quad \omega(\text{Ca}(\text{OH})_2) = 36,16\%$$

Система оценивания:

1	Уравнение химической реакции	2 балла
2	Обоснованный вывод о том, что вода прореагировала полностью	1 балл
3	Обоснованный вывод о том, что представляет собой полученная смесь	2 балла
4	Расчет массы CaO в полученной смеси	2 балла
5	Расчет массы $\text{Ca}(\text{OH})_2$ в полученной смеси	1 балл
6	Расчет массы полученной смеси	1 балл
7	Расчет $w(\text{CaO})$	1 балл
8	Расчет $w(\text{Ca}(\text{OH})_2)$	1 балл
ИТОГО:		10 баллов

Задача 3

Условие задачи

Известь является одним из наиболее распространенных и разносторонне

используемых химических продуктов, производимых и потребляемых по всему миру. Общемировое производство негашеной извести (оксид кальция), оценивается в 300 млн. тонн в год. Получают ее обжигом известняка (карбонат кальция) при температуре 1100-1200 °С. При взаимодействии негашеной извести с водой происходит процесс «гашения» и получается гашеная известь (гидроксид кальция).

1. Напишите уравнения реакций, приводящих к получению гашеной извести из известняка. Приведите по 1 примеру использования извести дома (в квартире) и в саду (огороде, на даче).

2. Оцените массу известняка, расходуемую ежегодно на производство извести и массу гашеной извести, которую можно было получать каждый год, погасив всю известь.

Насыщенный водный раствор гашеной извести называется «известковая вода» и используется как качественный реактив на углекислый газ. В 100 г такого раствора содержится всего 0,16 г самой гашеной извести. Плотность этого раствора практически не отличается от плотности чистой воды ($\rho_{H_2O} = 1$ г/мл).

3. Какие видимые изменения происходят с известковой водой при пропускании через нее углекислого газа? Напишите уравнение реакции.

4. Рассчитайте для 300 г известковой воды:

а) Количество ионов кальция (в штуках);

б) Концентрацию гидроксид-ионов в моль/л;

в) Массу углекислого газа, которую этот раствор может поглотить с образованием максимального количества осадка;

г) Минимальный объем углекислого газа (н.у.), который следует пропустить через этот раствор, чтобы выпадающий вначале осадок полностью растворился. Напишите уравнение реакции.

5. Из перечисленного списка веществ: хлорид натрия, хлорид меди, хлороводород, оксид серы(IV), оксид натрия, оксид меди(II):

а) Выберите и укажите вещества, с которыми известковая вода не реагирует;

б) Выберите и укажите вещества, с которыми известковая вода реагирует, и напишите уравнения реакций.

Решение

1. Уравнения реакций: $CaCO_3 = CaO + CO_2\uparrow$; $CaO + H_2O = Ca(OH)_2$.

Дома известь используют при ремонте (побелка, добавление в штукатурные, шпаклёвочные и др. вяжущие смеси), в саду для борьбы с вредителями и для предотвращения солнечных ожогов белят стволы деревьев и кустарников, а также известкуют кислые почвы.

2. По уравнениям реакций из 1 моля ($40+12+3\cdot 16 = 100$ г) известняка получается 1 моль ($40+16$

= 56 г) негашеной, а затем 1 моль ($40+2\cdot(16+1) = 74$ г) гашеной извести. Соответственно, для получения 300 млн. т. негашеной извести требуется $300\cdot 100/56 = 536$ млн. т. известняка. Масса гашеной извести, которую можно получать каждый год, погасив всю известь, составляет $300\cdot 74/56 = 396$ млн. т.

3. При пропускании углекислого газа через прозрачную известковую воду наблюдается ее помутнение.



4. В 300 г известковой воды содержится $0,16\cdot 300/100 = 0,48$ г Ca(OH)_2 , что составляет $0,48/(40+2\cdot 17) = 6,49\cdot 10^{-3}$ моля. Отвечаем по пунктам:

а) Количество ионов кальция будет равно $6,49\cdot 10^{-3}\cdot 6,02\cdot 10^{23} = 3,91\cdot 10^{21}$ штук;

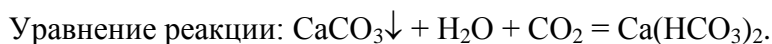
б) Молярная концентрация гидроксид-ионов $2\cdot 6,49\cdot 10^{-3}/0,3 = 0,0433$ моль/л;

в) Осадок, образующийся в реакции с углекислым газом, - карбонат кальция:



Его максимальное количество равно количеству Ca(OH)_2 , для чего в молях необходимо столько же CO_2 , масса которого составит $6,49\cdot 10^{-3}\cdot 44 = 0,286$ г;

г) При избытке углекислого газа осадок растворится.



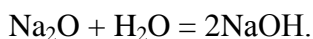
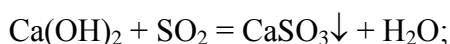
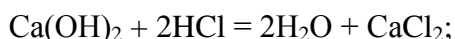
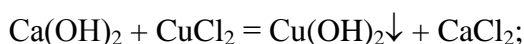
Чтобы он растворился весь, требуется как минимум еще столько же CO_2 ($6,49\cdot 10^{-3}$ моля), т.е. всего $2\cdot 6,49\cdot 10^{-3} = 12,98\cdot 10^{-3}$ моля.

Минимальный объем углекислого газа при н.у. составит $12,98\cdot 10^{-3}\cdot 22,4 = 0,291$ л.

5. а) Не реагирует известковая вода только с хлоридом натрия и оксидом меди;

б) С остальными 4 веществами известковая вода реагирует, причем оксид натрия реагирует не с растворенной известью, а с водой.

Уравнения реакций:



Система оценивания:

- | | | |
|---|---|----------------------|
| 1 | Два уравнения реакций по 1 б | 2 балла; |
| | Два примера использования извести по 1 б | 2 балла; |
| 2 | Верные расчеты масс известняка и гашеной извести по 2 б | 2+2 = 4 балла; |
| 3 | Помутнение 1 б, уравнение реакции 1 б | 1+1 = 2 балла; |
| 4 | Верные расчеты а)-г) по 2 б, уравнение реакции г) 1 б | 4\cdot 2+1=9 баллов; |
| 5 | Верные указания «реагирует/не реагирует» по 0,5 б | 6\cdot 0,5 = 3 балла |
| | Уравнения реакций по 1 б | 4\cdot 1=4 балла. |

ИТОГО 26 баллов

Задача 4 (экспериментальный тур)

На экспериментальных турах школьных химических олимпиад участникам можно предложить выполнить задачу по распознаванию водных растворов различных веществ.

Для решения таких задач от участника требуется не только знание различных качественных реакций, но и наблюдательность, логическое мышление, аккуратность и другие весьма важные качества для химика-экспериментатора.

Для проведения такого тура необходимо несколько пронумерованных пробирок с исследуемыми растворами, пробирки с подписанными растворами веществ, с помощью которых проводится определение, свободная пробирка или несколько пробирок для проведения опытов, стакан с дистиллированной водой для промывки пробирок и большой стакан для слива, желательна расположить все пробирки в штативе на пластиковом подносе.

Задание

Установите содержимое пронумерованных пробирок **1-8**, используя вспомогательные растворы нитрата серебра, серной кислоты, гидроксида натрия. Пронумерованные пробирки содержат растворы сульфата меди(II), карбоната натрия, перманганата калия, сульфида натрия, хлорида аммония, хлорида никеля, нитрата алюминия, хромата калия.

1. Напишите формулы предложенных для распознавания солей.
2. Исследуйте взаимодействие всех неокрашенных веществ с всеми вспомогательными растворами. Для этого небольшое количество исследуемого раствора перелейте в чистую пробирку, добавьте несколько капель вспомогательного раствора, перемешайте, запишите наблюдения в таблицу:

Анализируемые вещества		Пробирка №__	Пробирка №__	Пробирка №__	Пробирка №__
Изменения, происходящие при добавлении	AgNO ₃				
	H ₂ SO ₄				
	NaOH				

Вылейте содержимое пробирки в стакан для слива, промойте пробирку несколько раз водой.

3. Напишите уравнения всех реакций, которые были использованы для распознавания бесцветных растворов.
4. Руководствуясь окрасками растворов веществ, попробуйте соотнести номер пробирки с формулами соответствующих солей. Испытайте действие щелочи и кислоты на растворы окрашенных солей, заполните таблицу:

Анализируемые вещества		Пробирка №__	Пробирка №__	Пробирка №__	Пробирка №__
Изменения, происходящие при добавлении	H ₂ SO ₄				
	NaOH				

5. И напишите уравнения всех реакций, протекающих при взаимодействии растворов кислоты и щелочи с исследуемыми растворами.

Решение

1. Сульфат меди(II) – **CuSO₄**, карбонат натрия – **Na₂CO₃**, перманганат калия – **KMnO₄**, сульфид натрия – **Na₂S**, хлорид аммония – **NH₄Cl**, хлорид никеля – **NiCl₂**, нитрат алюминия – **Al(NO₃)₃**, хромата калия – **K₂CrO₄**.

2. Перечисленные растворы можно разделить на две группы: половина из них окрашена в различные цвета, другие – бесцветны:

Окрашенные	Неокрашенные
CuSO ₄	Na ₂ CO ₃
KMnO ₄	Na ₂ S
NiCl ₂	NH ₄ Cl
K ₂ CrO ₄	Al(NO ₃) ₃

Составим теоретическую таблицу, расположив по горизонтали вещества, которые нам нужно определить, а по вертикали – дополнительные реагенты. На пересечении каждого столбца и строки укажем явления, которые мы бы наблюдали при сливании этих растворов.

Анализируемые вещества		Na ₂ CO ₃	Na ₂ S	Al(NO ₃) ₃	NH ₄ Cl
Изменения, происходящие при добавлении	AgNO ₃	белый осадок реакция 1а	черный осадок реакция 2а	нет видимых изменений	белый творожистый осадок реакция 3а
	H ₂ SO ₄	"вскипание" раствора (выделяется газ без запаха) реакция 1б	появление запаха "тухлых яиц" реакция 2б	нет видимых изменений	нет видимых изменений
	NaOH	нет видимых изменений	нет видимых изменений	белый осадок реакция 4а, который исчезает при добавлении избытка NaOH реакция 4б	появление запаха аммиака реакция 3б

Сопоставив полученную таблицу с результатами эксперимента, приходим к выводу, что в пробирках с бесцветными растворами находятся следующие вещества:

В той пробирке, где выпал белый осадок при добавлении AgNO₃, при добавлении

кислоты выделялся газ без цвета и запаха (наблюдалось «вскипание»), а при добавлении щелочи видимых изменений не было, находился **p-p Na₂CO₃** (это пробирка № __);

В той пробирке, где выпал черный осадок при добавлении AgNO₃, при добавлении кислоты был запах тухлых яиц, а при добавлении щелочи видимых изменений не было, находился **p-p Na₂S** (это пробирка № __);

В той пробирке, где выпал белый творожистый осадок при добавлении AgNO₃, при добавлении щелочи был запах аммиака, а при добавлении кислоты видимых изменений не было, находился **p-p NH₄Cl** (это пробирка № __);

В той пробирке, где выпал белый осадок при добавлении NaOH, который растворялся в избытке щелочи, а при добавлении кислоты или нитрата серебра видимых изменений не было, находился **p-p Al(NO₃)₃**. (это пробирка № __)¹

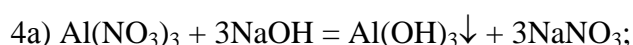
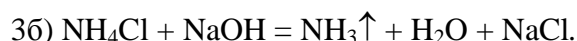
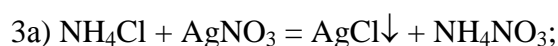
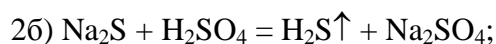
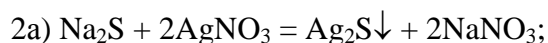
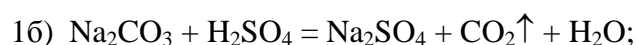
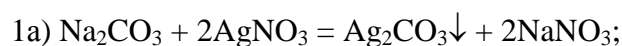
Итак: в пробирке № __ находится **p-p Na₂CO₃**

в пробирке № __ находится **p-p Na₂S**

в пробирке № __ находится **p-p NH₄Cl**

в пробирке № __ находится **p-p Al(NO₃)₃**

3. Уравнения реакций:



4. Ниже предлагается соответствие окрасок растворов и номеров пробирок в одном из вариантов для распознавания.

№ пробирки				
Окраска раствора	желтая	зеленая	голубая	от розовой до фиолетовой

Окраска водных растворов обусловлена присутствием в них следующих ионов: голубая – Cu²⁺, зеленая – Ni²⁺, желтая – CrO₄²⁻, от розовой до фиолетовой – MnO₄⁻. Эти знания позволяют установить содержимое пробирок с окрашенными растворами:

№ __ – p-p K₂CrO₄, № __ – p-p NiCl₂, № __ – p-p CuSO₄, № __ – p-p KMnO₄.

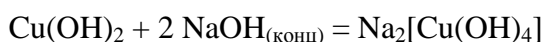
¹ Вместо «__» школьник пишет №, пробирки, который написал лаборант

Составим теоретическую таблицу, расположив по горизонтали вещества, которые нам нужно определить, а по вертикали – дополнительные реагенты. На пересечении каждого столбца и строки укажем явления, которые мы бы наблюдали при сливании этих растворов.

Анализируемые вещества		CuSO ₄	NiCl ₂	K ₂ CrO ₄	KMnO ₄
Изменения, происходящие при добавлении	H ₂ SO ₄	нет видимых изменений	нет видимых изменений	р-р изменил окраску на оранжевую	нет видимых изменений
	NaOH	выпал осадок синего цвета	выпал яблочно-зеленый осадок	нет видимых изменений	нет видимых изменений

Приведены наблюдения при сливании разбавленных растворов.

Если использовать концентрированный раствор NaOH, то в избытке этого раствора растворится синий осадок гидроксида меди:

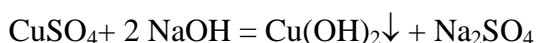


Кроме этого возможно изменение окраски раствора перманганата калия в щелочной среде из-за разложения:



Раствор приобретет сначала темную, почти черную окраску из-за смешения зеленого и фиолетового, а потом станет зеленым.

5. Уравнения реакций:



Система оценивания:

- | | | |
|---|---|----------------------|
| 1 | Формулы солей по 0,5 б | 0,5 · 8 = 4 балла; |
| 2 | Соотнесение солей по признакам реакций по 0,5 б | 0,5 · 4 = 2 балла; |
| | Заполнение таблицы с наблюдениями по 0,5 баллов | 0,5 · 12 = 6 баллов; |
| 3 | Уравнения реакций по 1 б | 1 · 8 = 8 баллов; |
| 4 | Соотнесение солей по цвету по 0,5 б | 0,5 · 4 = 2 балла; |
| | Заполнение таблицы с наблюдениями по 0,5 баллов | 0,5 · 8 = 4 балла |
| 5 | Уравнения реакций по 1 б | 1 · 3 = 3 балла. |

ИТОГО: 29 баллов

Примеры заданий

Неорганическая химия

Варьирование соотношения количеств реагирующих веществ, приводящее к разным результатам.

Н1. К трем порциям 0,1 М H_2SO_4 объемом 20 мл каждая прилили а) 10 мл 0,4 М KOH , б) 80 мл 0,025 М NaOH , в) 30 мл 0,25 М KOH .

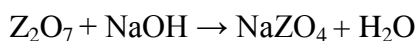
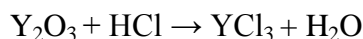
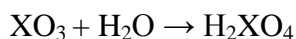
Рассчитайте молярные концентрации продуктов реакции в каждом из трех случаев. Укажите pH среды полученных растворов (больше, меньше или около 7).

В ходе решения этой задачи в случае а) получается средняя соль K_2SO_4 (pH раствора нейтральный), в случае б) получается кислая соль KHSO_4 (значение pH раствора меньше 7), в случае в) получается, что щелочь остается в избытке (значение pH раствора больше 7).

Количества исходных веществ можно задавать по-разному – задавая массовую долю веществ в сливаемых растворах или указывая массы веществ в растворах. Если вместо серной кислоты взять слабую многоосновную кислоту, например, фосфорную, то в зависимости от соотношения исходных веществ вариантов получается гораздо больше: продуктами могут быть кислая соль (дигидрофосфат или гидрофосфат), средняя соль (фосфат), буферный раствор (гидрофосфат/дигидрофосфат) или раствор фосфата и оставшейся щелочи. Вариант разработки этой идеи – пропускание через воду в разном соотношении хлороводорода и аммиака.

Н2. Задание на умение использовать Периодический закон Д.И.Менделеева для предсказания тех или иных свойств веществ различных элементов.

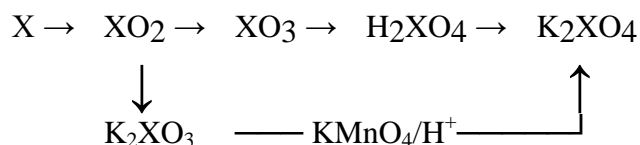
Определите возможные элементы (X, Y, Z), соединения которых участвуют в схемах превращений:



если буквами X, Y, Z зашифрованы p-элементы

Запишите уравнения соответствующих реакций.

Н3. Дана цепочка превращений:



Определите элемент X. Напишите уравнения соответствующих реакций.

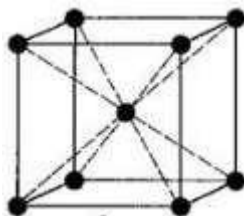
Н4. Можно построить задачу на «выпадающих» из общих закономерностей свойств соединений, например, литий. Причем, необязательно учащийся может об этих свойствах знать, вывод о них он сделает в ходе решения задачи.

Навеску металла массой 0,5 г осторожно растворили в 50 мл воды. В полученный раствор пропустили избыток газа с плотностью по неону 2,2. Продукт выпарили и прокалили до постоянной массы в инертной атмосфере. Масса продукта составила 1,07 г.

Н5. При растворении 51,1 г неизвестного металла в 500 мл 10% соляной кислоты (плотность 1,01 г/мл) выделилось 2,8 л водорода (н.у.). Запишите формулу высшего оксида этого металла.

Н6. В задачах на строение вещества можно использовать знание геометрии для расчета числа атомов в элементарных ячейках кристаллических решеток.

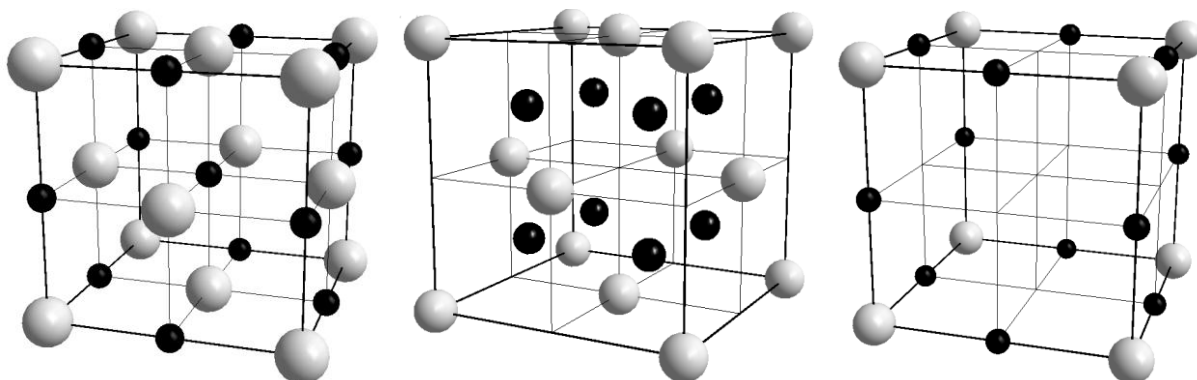
Кристаллическая решетка лития является кубической объемноцентрированной.



Рассчитайте, сколько атомов лития приходится на одну элементарную ячейку.

В задаче можно запросить рассчитать радиус атома лития, длину ребра элементарной ячейки, плотность лития, металлический радиус.

Для сложных веществ по рисунку структуры можно определить состав вещества. Ниже приведены элементарные ячейки NaCl, CaF₂ и ReO₃.



Н7. Можно использовать “отвлекающие” данные, например, цвета раствора.

Оксид металла с массовой долей металла 80% растворяется в 20% серной кислоте с образованием раствора голубого цвета и в 24% соляной кислоте с образованием раствора зеленого цвета. Установите состав оксида, выведите формулу продукта взаимодействия оксида с соляной кислотой, если известно, что в нем содержится 30,8% металла и 68,3% хлора по массе. Напишите уравнения соответствующих реакций.

Зеленая окраска соединения меди (II) может сбить с толку решающего. В первый момент это приводит к удивлению и заставляет критически подойти к собственному решению. В предлагаемом варианте задания дается состав комплексного соединения меди (II), что придает обучающий характер задаче.

Задачи могут также быть составлены на основе химии других переходных металлов, для которых характерно изменение цвета при изменении степени окисления и координационного окружения.

Н8 Использование знаний о специфических свойствах одготипных соединений, например, различное отношение амфотерных гидроксидов к взаимодействию с раствором аммиака.

Металл(X) растворяется в соляной кислоте. При взаимодействии хлорида этого металла с избытком щелочи образуется прозрачный раствор, а при добавлении к раствору этого же хлорида избытка аммиака выпадает гелеобразный осадок. Определите неизвестный металл и запишите уравнения упомянутых в задаче реакций.

Н9 Задача может предполагать несколько вариантов ответа, например, разные вещества могут иметь одну и ту же молярную массу:

В неорганической кислоте массовая доля кислорода равна 65,3%. Изобразите структурные формулы кислот, отвечающих указанному условию.

В ходе решения задачи решающий выходит на молярную массу 98 г/моль. Такая молярная масса у серной и у ортофосфорной кислот. Так же можно «зашифровать» сероводород и пероксид водорода, в которых массовая доля водорода составляет 5,88%.

Н10 Другой вариант развития идеи – по относительной плотности газа по воздуху (водороду или другому любому газу) определить молярную массу газа и предложить несколько формул веществ.

Запишите химические формулы нескольких газов, плотность которых по воздуху составляет 0,966. Опишите их окислительно-восстановительные свойства.

Молярную массу 28 г/моль имеют CO и C₂H₄.

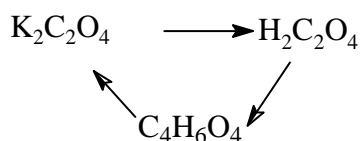
Органическая химия

О1. В заданиях с вопросом «изобразить все возможные изомеры» можно дать вещества, которые имеют оптические изомеры.

Изобразите все изомеры соединения состава C₄H₉Cl.

Всего должно быть 5 изомеров.

О2. Использование в заданиях би- и полифункциональных органических соединений. При этом требуются знания основных свойств классов органических веществ. Напишите уравнения реакций:



В данном примере используются знания, что карбоновые кислоты слабее, чем минеральные и что карбоновые кислоты могут образовывать сложные эфиры, которые вступают в реакцию щелочного гидролиза.

О3. При сжигании 2,25 г органическое вещество X широко распространенного в природе, образовалось 2,64 г диоксида углерода, 0,42 г азота и 1,35 г воды. Известно, что X реагирует с соляной кислотой и с гидроксидом натрия, образуя соли. Напишите структурную формулу X, напишите уравнения реакций. Приведите изомер вещества X.

По данным сгорания можно выйти на формулу глицина. Изомером ему является нитроэтан.

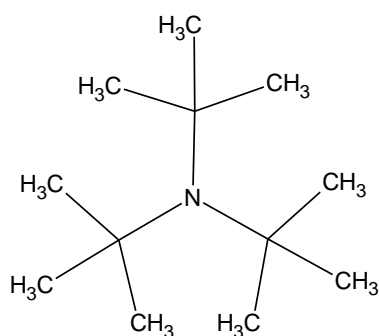
О4. Задачи на удлинения цепи.

Изобразите структурные формулы веществ, запишите соответствующие уравнения реакций:



О5. В заданиях на взаимное влияние функциональных групп друг на друга при сравнении кислотных или основных свойств можно дать вещества, которые «опровергают» общие закономерности.

Какое соединение проявляет более сильные основные свойства – аммиак или

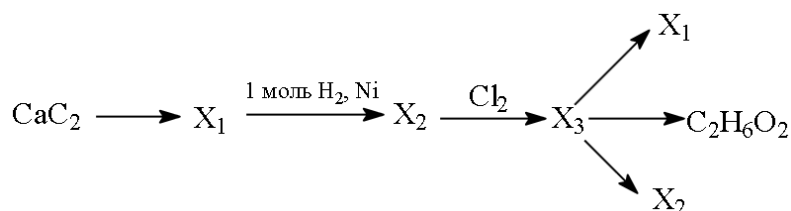


Ответ обоснуйте.

Несмотря на то, что третичные алифатические амины должны быть более сильными основаниями, чем аммиак, тритретбутиламин слабее аммиака из-за возникающих стерических затруднений.

Об. В задачах активно используется влияние условий на продукт реакции.

Запишите уравнения химических реакций, определите зашифрованные вещества, укажите условия протекания реакций.



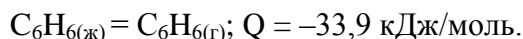
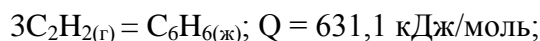
В зависимости от условий из дигалогенпроизводного могут быть получены диол, алкен и алкин.

Физическая химия

Ф1. При разработке заданий с использованием энергетических эффектов реакции должное внимание следует уделять использованию закона Гесса и следствий из него.


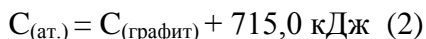
При конденсации 9 г воды выделяется 22 кДж теплоты. Рассчитайте количество теплоты, затрачиваемое на испарение 15 г воды при стандартном давлении.

Ф2. Известны тепловые эффекты следующих реакций:



Рассчитайте стандартную теплоту образования газообразного бензола.

Ф3. Рассчитайте энергию связи С–Н в CH_4 , используя следующие термохимические уравнения:



Для решения этих задач требуется владеть понятиями стандартная теплота образования вещества, энергия связи, теплота фазового перехода (кипения, конденсации, возгонки и т.д.).

Ф4. Теплоты образования органических веществ можно достаточно точно оценивать при помощи следующего метода: учитывается вклад каждой функциональной группы. Рассчитайте теплоту образования метилпропана, если известны вклады СН (9.2 кДж/моль), CH_3 (48.5 кДж/моль).

Ф5. Для задач на химическое равновесие следует активно использовать знание принципа Ле Шателье, а также понятия «равновесие» и «константа равновесия».

Напишите выражение для константы электролитической диссоциации сернистой кислоты по второй ступени. Как сместится равновесие в растворе сернистой кислоты при добавлении к нему небольшого количества сульфита натрия? Ответ обоснуйте.

Ф6 Константа изомеризации некоторого вещества $A \rightleftharpoons B$ равна 0,8. Смешали 5 г вещества **A** и 10 г его изомера **B**. Вычислите массовую долю изомера **B** в полученной смеси. Зависит ли результат от количества изомеров в исходной смеси?

Ф7. К нитрату железа (III) добавили раствор роданида аммония до образования красно-оранжевого раствора. Полученный раствор разделили на четыре пробирки. Первую оставили в качестве «свидетеля». Во вторую добавили нитрат железа, в третью – роданид аммония, а в четвертую - избыток твердого хлорида натрия. Опишите наблюдаемые явления и дайте им обоснование, используя принцип Ле Шателье.

Во второй и третьей пробирках окраска усилится из-за смещения равновесия в сторону образования роданидного комплекса железа, а в четвертой – интенсивность окраски уменьшится из-за образования хлоридного комплекса железа.

Ф8. В силу того, что для расчета кинетических параметров требуется довольно сложный математический аппарат, задачи по кинетике должны быть демократичными для большинства учащихся. При этом работа с экспонентами должна прочно входить в арсенал участников олимпиады по химии.

Энергия активации некоторой реакции в отсутствие катализатора равна 80 кДж/моль, а в присутствии катализатора энергия активации уменьшается до значения 53 кДж/моль. Во сколько раз возрастает скорость реакции в присутствии катализатора, если реакция протекает при 20°C?

Задача на использование уравнения Аррениуса.

Ф9. С использованием физико-химических методов возможно получить информацию о расстояниях между атомами различных типов, часто этой информации достаточно для определения строения сложных частиц в растворах.

Схематично изобразите строение молекулы вещества с брутто составом H_3AlCl_2 , если известны следующие расстояния между атомами и их количество в расчете на один атом:

	Расстояние, Å	Кол-во на атом Al
Al - Al	3.2	1
Al - C	1.9	1
Al - C	4.5	1
Al - Cl	2.1	1
Al - Cl	2.3	2
Al - Cl	4.5	1

	Расстояние, Å	Кол-во на атом Al
Cl - Cl	3.2	0.5
Cl - Cl	3.5	2
Cl - Cl	6.2	0.5
Cl - C	3.5	1.5
Cl - C	5.1	0.5

Дробное число расстояний связано с тем, что в молекуле атомы хлора неэквивалентны. Молекула имеет димерное строение (одно расстояние Al-Al и 4 расстояния Al-Cl) с мостиковыми атомами хлора (2 более длинных расстояния). Атомы Cl и C образуют тетраэдр вокруг Al (1.5 одинаковых расстояния Cl-C и 3 близких Cl-Cl).

Эксперимент

Э1. Задание на приготовление растворов заданной концентрации.

Приготовьте 50 мл 1М раствора соляной кислоты исходя из 20% раствора HCl (плотностью 1,1 г/мл). Опишите подробно все Ваши действия.

Можно давать задачи на приготовление растворов (из кристаллогидрата и воды, из двух растворов веществ, продуктами которых являются: а) одно растворенное вещество и растворитель, б) одно растворенное вещество, растворитель и газ, в) одно растворенное вещество, растворитель и осадок и т.д.).

Для обучающихся 5 - 7 классов представляется интересным разработка заданий на приготовление растворов заданной концентрации, если вместо весов и мерных цилиндров или колб предложить им воспользоваться кухонной посудой (чайная, столовая ложки, стакан и т.д.), сообщив школьникам примерный объем посуды или массу помещенных в нее продуктов. Главное, чтобы все использованные в таких практико-ориентированных задачах числа были реальными, а не взятыми «с потолка», поскольку в этом возрасте школьники обычно надолго запоминают такие вещи.

Э2. Для решения задач экспериментального тура требуется знание качественных реакций в органической и неорганической химии.

А) Как доказать, что глюкоза – это альдегидоспирт? Напишите уравнения реакций.

Б) Докажите экспериментальным путем, что в выданной пробирке находится раствор серной кислоты.

В) Вам выдан галогенид состава $\text{Ba}\Gamma_2$. Предложите методы качественного определения состава этой соли. Экспериментально установите ее состав и запишите уравнения проведенных реакций.

Часть задач экспериментального тура является т.н. «пробирочной» и строится по следующему сценарию: выданы несколько пронумерованных пробирок. Не используя других реактивов или используя выданные реактивы, следует определить вещества в пробирках. Аналогично строится задача на идентификацию твердых веществ.

Г) В четырех пронумерованных пробирках находятся растворы хлорида бария, карбоната натрия, сульфата калия и хлороводородной кислоты. Не пользуясь никакими другими реактивами, определите содержимое каждой из пробирок.

Э3. В экспериментальный тур можно включить простой неорганический или органический синтез.

А) Напишите уравнения реакций, с помощью которых можно осуществить следующие превращения: $\text{CuO} \rightarrow \text{CuSO}_4 \rightarrow \text{CuCl}_2 \rightarrow \text{Cu}(\text{NO}_3)_2 \rightarrow \text{Cu}(\text{OH})_2 \rightarrow \text{CuO}$

Б) Экспериментально осуществите указанные химические превращения. Запишите наблюдаемые явления.

В) Даны: серная кислота, гидроксид меди (II) и железо. Получите металлическую медь.

Задания для 5-8 классов

Поскольку с «задачами на проценты» школьники знакомятся в курсе математики гораздо раньше, чем с химией, необходимо активно предлагать школьникам использовать эти знания для решения прикладных химических задач.

1) В обычном атмосферном воздухе, котором мы дышим, содержание углекислого газа составляет 0,04 объемных процента. Оцените объем углекислого газа (в л), содержащийся в помещении, в котором проводится олимпиада (параметры помещения задайте сами). Вычислите объем воздуха, в котором содержится 100 мл углекислого газа.

2) Открытие бронзы (сплавы меди с оловом) сыграло огромную роль в освоении металлов и ознаменовало собой целую эпоху человеческой истории. Для улучшения различных физических характеристик к меди и олову порой добавляют и другие металлы, но сплав по-прежнему называют бронзой. Например, свинцовая бронза содержит 25 масс. % свинца и всего 5 % олова. Вычислите массы свинца, олова и меди, которые требуется загрузить в плавильную печь для получения 3 тонн свинцовой бронзы.

Могут быть разработаны задачи на приготовление растворов, использующихся в быту, так и растворов, производимых в промышленных масштабах, на расчет состава газовых смесей, твердых растворов, самыми яркими примерами которых являются металлические сплавы.

Учитывая, что химию начинают изучать в 8 классе, материал для задач может быть взят из курса естествознания.

3) Одним из распространенных народных методов лечения вирусных и бактериальных инфекций является полоскание горла соленой водой, в которую добавлена питьевая сода. Перечислите химические элементы, содержащиеся в таком растворе, если Вам известны химические названия поваренной соли и питьевой соды.

4) Атомы каких элементов содержатся в водном растворе поваренной соли?

Задания ориентированы на знание тривиальной номенклатуры, умение записывать химические формулы по названию. Задачи можно дополнить расчетами массовых долей соды и соли, либо расчетом необходимого количества компонентов для приготовления фиксированного объема раствора (если известны массовые доли).

5) Фламандский аристократ Ян Баптист Ван Гельмонт в XVII веке провел первое исследование механизма роста растений. Он взвесил землю, засыпал ее в горшок и посадил в него дерево. В течение нескольких лет он поливал дерево, а затем снова взвесил дерево и землю и обнаружил, что вес дерева увеличился на 74 кг. Вес почвы при этом уменьшился примерно на 100 г. Эксперимент Ван Гельмонта не оставил ни у кого сомнения в том, что биомасса образуется не из компонентов почвы, а из других веществ. Назовите два вещества, усвоение которых обеспечило дереву набор основной части массы.

б) Большинство окружающих нас металлических изделий изготовлены не из чистых металлов, а их сплавов. Приведите примеры названий известных Вам 5 металлов и 3 металлических сплавов.

7) Из перечисленного списка (плавление, горение, испарение, возгонка, гниение, кристаллизация, брожение и т.п.) выберите процессы, которые являются химическими (т.е. сопровождаются химическим превращением одних веществ в другие).

8) Имеется список газов: углекислый газ; кислород; азот; водород; аргон. Наличие какого из них в выдыхаемом воздухе устанавливают, когда дуют через трубочку в известковую воду? А какого из этих газов в выдыхаемом Вами воздухе меньше всего?

Те же самые вопросы могут быть зашифрованы в виде различных ребусов, шарад, головоломок, кроссвордов и т.д., а могут быть выданы в виде тестов.

9) Одним из первых металлических сплавов, которые человек начал использовать в глубокой древности, является

А) сталь; Б) бронза; В) дюралюминий; Г) чугун; Д) победит.

10) Соединение углерода, играющее основную роль в его природном круговороте:

А) угарный газ; Б) сажа; В) нефть; Г) метан; Д) углекислый газ.

11) Мельчайшая частица вещества, являющаяся носителем его химических свойств, называется, ответ поясните:

А) крупинка; Б) кристаллик; В) атом; Г) молекула; Д) ион.

12) Самой чистой водой из перечисленных в списке является, ответ поясните:

А) водопроводная; Б) родниковая; В) дождевая; Г) колодезная; Д) минеральная.

13) Из перечисленных химических и физико-химических процессов выберите такой, для проведения которого не требуется высокая температура:

А) обжиг; Б) прокаливание; В) брожение; Г) спекание; Д) сплавление.

14) Укажите простое вещество, которое не является металлом: А) олово; Б) фосфор; В) ртуть; Г) магний; Д) медь.

15) «Разбирая» молекулу воды на части, мы точно не найдем внутри нее ни одной из следующих частиц:

А) атомы; Б) электроны; В) позитроны; Г) нейтроны; Д) протоны.

16) Среди перечисленных металлических материалов, используемых для изготовления призовых медалей, жетонов и монетных знаков, сплавом является

А) золото; Б) серебро; В) бронза; Г) никель; Д) алюминий.

17) Какая из перечисленных операций не используется в химической лаборатории для разделения и очистки веществ?

А) перекристаллизация; Б) переохлаждение;

В) перегонка; Г) возгонка; Д) переосаждение.


18) В какой из перечисленных жидкостей лакмус не будет окрашиваться в красный цвет?

- А) лимонный сок; Б) яблочный сок; В) морковный сок; Г) уксусная эссенция;
 Д) хлебный квас.

19) Некоторым химическим элементам их первооткрыватели дали имена в честь названий своих государств (на родном или латинском языке). Все перечисленные элементы названы в честь европейских стран, кроме

- А) полония; Б) германия; В) рутения; Г) палладия; Д) франция.

20) Заполните пустые клетки русскими названиями следующих элементов: Ag, Br, Fe, I, O, Sn.



В комплекты могут быть включение задания на знание правил техники безопасности работы с веществами, например:

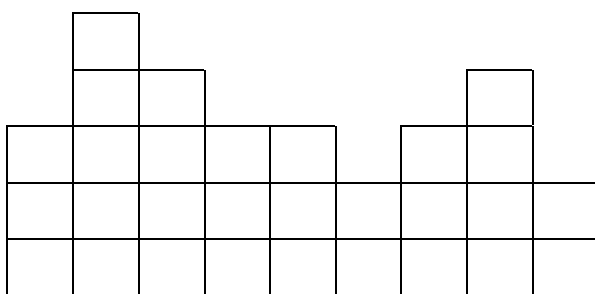
21) Начав движение с верхней левой клетки и передвигаясь по горизонтали (влево или вправо) или вертикали (вверх или вниз), пройдите все клетки таким образом, чтобы из букв, приведенных в клетках, получилось правило по мерам предосторожности при обращении с химическими реактивами.

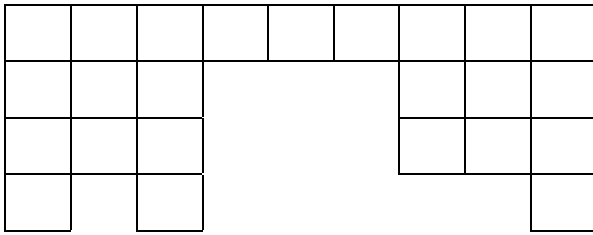
Каждая клетка может использоваться только один раз.

Х	И	Р	Е	А	К	П	Р	О	Б	О	У	С
И	М	Е	И	И	Т	Я	З	Ь	А	В	К	В
Ч	Е	С	К	В	Ы	Н	Е	Л	Т	Ь	Н	А

22) Решите кроссворд, заполняя его русскими названиями химических элементов. Ключевым словом является фамилия великого русского ученого, одного из создателей атомно-молекулярного учения.

- 1) С, 2) О, 3) Al, 4) N, 5) Zn, 6) I, 7) P, 8) H, 9) Pb.





Разгадайте ребусы, в которых зашифрованы названия химических элементов.



**Список литературы, интернет-ресурсов и других источников для использования
при составлении заданий муниципального этапа**

1. Чуранов С.С., Демьянович В.М. Химические олимпиады школьников. – М.: Знание, 1979.
2. Белых З.Д. Проводим химическую олимпиаду. – Пермь: Книжный мир, 2001.
3. Лунин В., Тюльков И., Архангельская О. Химия. Всероссийские олимпиады. Выпуск 1. (Пять колец) / Под ред. акад. Лунина В. В. — Просвещение Москва, 2010.
4. Лунин В., Тюльков И., Архангельская О. Химия. Всероссийские олимпиады. Выпуск 2. (Пять колец) / Под ред. акад. Лунина В. В. — Просвещение Москва, 2012.
5. Задачи Всероссийской олимпиады школьников по химии/ Под общей редакцией академика РАН, профессора В.В.Лунина / О. Архангельская, И. Тюльков, А. Жиров и др. — Экзамен Москва, 2003.
6. Вступительные экзамены и олимпиады по химии: опыт Московского университета. Учебное пособие / Н. Кузьменко, В. Теренин, О. Рыжова и др. — Издательство Московского Университета Москва, 2011.
7. "Химия в школе" - научно-методический журнал
8. Энциклопедия для детей, Аванта+, Химия, т.17, М: «Аванта+», 2003.
9. Леенсон И. Как и почему происходят химические реакции. Элементы химической термодинамики и кинетики. — ИД Интеллект Москва, 2010.
10. Хаусткрофт К., Констебл Э. Современный курс общей химии. В 2-х томах. Пер. с англ.– М.: Мир, 2002.
11. Потапов В.М., Татаринчик С.Н. «Органическая химия», М.: «Химия», 1989
12. Органическая химия / под ред. Н.А. Тюкавкиной в двух томах, М.: «Дрофа», 2008
13. Кузьменко Н.Е., Еремин В.В., Попков В.А. Начала химии для поступающих в вузы 16-е изд., дополненное и переработанное М. : Лаборатория знаний, 2016
14. МГУ - школе. Варианты экзаменационных и олимпиадных заданий по химии: 2015/Под редакцией проф. Н. Е.Кузьменко. М.: Химический ф-т МГУ, 2015 (ежегодное издание, см. предыдущие годы)
15. Еремин В. В. Теоретическая и математическая химия для школьников. Изд. 2-е, дополненное. М.: МЦНМО, 2014
16. Еремина Е. А., Рыжова О. Н. Химия: Справочник школьника. Учебное пособие. М.: Издательство Московского университета. 2014
17. Лисицын А.З., Зейфман А.А. Очень нестандартные задачи по химии. Под ред. профессора В.В. Ерёмина. М.: МЦНМО, 2015

18. Вопросы и задачи по общей и неорганической химии / С. Ф. Дунаев, Г. П. Жмурко, Е. Г. Кабанова и др. — Книжный дом "Университет" Москва, 2016
19. Свитанько И.В., Кисин В.В., Чуранов С.С. Стандартные алгоритмы решения нестандартных химических задач: Учебное пособие для подготовки к олимпиадам школьников по химии. М., Химический факультет МГУ им. М. В. Ломоносова; М., Высший химический колледж РАН; М., Издательство физико-математической литературы (ФИЗМАТЛИТ). 2012 (<http://www.chem.msu.ru/rus/school/svitanko-2012/fulltext.pdf>)

ИНТЕРНЕТ-РЕСУРСЫ:

1. Методический сайт Всероссийской олимпиады школьников <http://vserosolymp.rudn.ru/mm/mpp/him.php>;
2. Раздел «Школьные олимпиады по химии» портала «ChemNet» – <http://www.chem.msu.ru/rus/olimp/>;
3. Электронная библиотека учебных материалов по химии портала «ChemNet» <http://www.chem.msu.ru/rus/elibrary/>;
4. Архив задач на портале «Олимпиады для школьников» – <https://info.olimpiada.ru/tasks>;
5. Сайт «Всероссийская олимпиада школьников в г. Москве» <http://vos.olimpiada.ru/>.

Контакты ответственных лиц в ЦПМК

Пожелания и рекомендации по внесению исправлений в методические рекомендации, а также по другим вопросам, касающимся составления заданий, проведения и проверки олимпиады обращайтесь по электронной почте Olga.Arkh@gmail.com (Архангельская Ольга Валентиновна) или Doljenko_VD@inorg.chem.msu.ru (Долженко Владимир Дмитриевич).

Приложение 1

Периодическая система элементов Д. И. Менделеева

	1	2	3	4	5	6	7	8	9	10	11	12	13	14	15	16	17	18
1	1 H 1.008																	2 He 4.0026
2	3 Li 6.941	4 Be 9.0122											5 B 10.811	6 C 12.011	7 N 14.007	8 O 15.999	9 F 18.998	10 Ne 20.180
3	11 Na 22.990	12 Mg 24.305											13 Al 26.982	14 Si 28.086	15 P 30.974	16 S 32.066	17 Cl 35.453	18 Ar 39.948
4	19 K 39.098	20 Ca 40.078	21 Sc 44.956	22 Ti 47.867	23 V 50.942	24 Cr 51.996	25 Mn 54.938	26 Fe 55.845	27 Co 58.933	28 Ni 58.693	29 Cu 63.546	30 Zn 65.39	31 Ga 69.723	32 Ge 72.61	33 As 74.922	34 Se 78.96	35 Br 79.904	36 Kr 83.80
5	37 Rb 85.468	38 Sr 87.62	39 Y 88.906	40 Zr 91.224	41 Nb 92.906	42 Mo 95.94	43 Tc 98.906	44 Ru 101.07	45 Rh 102.91	46 Pd 106.42	47 Ag 107.87	48 Cd 112.41	49 In 114.82	50 Sn 118.71	51 Sb 121.75	52 Te 127.60	53 I 126.91	54 Xe 131.29
6	55 Cs 132.91	56 Ba 137.33	57 La 138.91	* 72 Hf 178.49	73 Ta 180.9	74 W 183.84	75 Re 186.21	76 Os 190.23	77 Ir 192.22	78 Pt 195.08	79 Au 196.97	80 Hg 200.59	81 Tl 204.38	82 Pb 207.20	83 Bi 208.98	84 Po [209]	85 At [210]	86 Rn [222]
7	87 Fr [223]	88 Ra [226]	89 Ac [227]	** 104 Rf [265]	105 Db [268]	106 Sg [271]	107 Bh [270]	108 Hs [277]	109 Mt [276]	110 Ds [281]	111 Rg [280]	112 Cn [285]	113 Uut [284]	114 Fl [289]	115 UUp [288]	116 Lv [293]	117 Uus [294]	118 Uuo [294]

*	58 Ce 140.12	59 Pr 140.91	60 Nd 144.24	61 Pm [145]	62 Sm 150.36	63 Eu 151.96	64 Gd 157.25	65 Tb 158.93	66 Dy 162.50	67 Ho 164.93	68 Er 167.26	69 Tm 168.93	70 Yb 173.04	71 Lu 174.97
**	90 Th 232.04	91 Pa 231.04	92 U 238.029	93 Np [237]	94 Pu [242]	95 Am [243]	96 Cm [247]	97 Bk [247]	98 Cf [251]	99 Es [252]	100 Fm [257]	101 Md [258]	102 No [259]	103 Lr [262]

Приложение 2

Электрохимический ряд напряжений металлов

Li, Cs, Rb, K, Ba, Sr, Ca, Na, La, Y, Mg, Lu, Th, Be, U, Al, Ti, Mn, V, Zn, Cr, Fe, Cd, Co, Ni, Mo, Sn, Pb, (H), Sb, Bi, Cu, Hg, Ag, Pt, Pd, Au

Растворимость солей, кислот и оснований в воде

анион \ катион	OH ⁻	NO ₃ ⁻	F ⁻	Cl ⁻	Br ⁻	I ⁻	S ²⁻	SO ₃ ²⁻	SO ₄ ²⁻	CO ₃ ²⁻	SiO ₃ ²⁻	PO ₄ ³⁻	CH ₃ COO ⁻
H ⁺		P	P	P	P	P	P	P	P	P	H	P	P
NH ₄ ⁺	P	P	P	P	P	P	P	P	P	P	–	P	P
K ⁺	P	P	P	P	P	P	P	P	P	P	P	P	P
Na ⁺	P	P	P	P	P	P	P	P	P	P	P	P	P
Ag ⁺	–	P	P	H	H	H	H	H	M	H	–	H	P
Ba ²⁺	P	P	M	P	P	P	P	H	H	H	H	H	P
Ca ²⁺	M	P	H	P	P	P	M	H	M	H	H	H	P
Mg ²⁺	H	P	M	P	P	P	M	H	P	H	H	H	P
Zn ²⁺	H	P	M	P	P	P	H	H	P	H	–	H	P
Cu ²⁺	H	P	P	P	P	–	H	H	P	–	–	H	P
Co ²⁺	H	P	P	P	P	P	H	H	P	H	–	H	P
Hg ²⁺	–	P	–	P	M	H	H	–	P	–	–	H	P
Pb ²⁺	H	P	H	M	M	H	H	H	H	H	H	H	P
Fe ²⁺	H	P	P	P	P	P	H	H	P	H	H	H	P
Fe ³⁺	H	P	P	P	P	–	–	–	P	–	–	H	P
Al ³⁺	H	P	P	P	P	P	–	–	P	–	–	H	P
Cr ³⁺	H	P	P	P	P	P	–	–	P	–	–	H	P
Sn ²⁺	H	P	H	P	P	M	H	–	P	–	–	H	P
Mn ²⁺	H	P	P	P	P	P	H	H	P	H	H	H	P

P – растворимо **M** – малорастворимо (< 0,1 М) **H** – нерастворимо (< 10⁻⁴ М) – не существует или разлагается водой

Приложение 3

Пример заявления участника на апелляцию и протокола Жюри

Председателю жюри школьного/муниципального
этапа всероссийской олимпиады школьников по
химии _____

фамилия, имя, отчество

от ученика (цы) _____ класса _____

полное название образовательной организации

фамилия, имя, отчество

Заявление

Прошу пересмотреть мою работу, выполненную в _____ туре, задача № _____,
так как я не согласен (на) с выставленными мне баллами в связи с _____

обоснование причины несогласия с выставленными баллами

____.____.20__

(дата)

(подпись)

ПРОТОКОЛ № _____
рассмотрения апелляции участника
Всероссийской олимпиады школьников по химии

фамилия, имя, отчество полностью

Ученика (цы) _____ класса _____

полное название образовательной организации

Место проведения _____

субъект Федерации, город

Дата и время _____

Присутствуют: Члены Жюри:

фамилия, имя, отчество полностью

Краткая запись разъяснений членов Жюри (по сути апелляции)

Результат апелляции:

- 1) оценка, выставленная участнику Олимпиады, оставлена без изменения;
- 2) оценка, выставленная участнику Олимпиады, изменена на _____.

С результатом апелляции согласен (не согласен) _____

подпись заявителя

Члены Жюри

ФИО

подпись

ФИО

подпись

ФИО

подпись

ФИО

подпись

Утверждены на заседании
ЦПМК по информатике
«31» июля 2019 года.

**Методические рекомендации
по проведению школьного
и муниципального этапов
всероссийской олимпиады школьников
по информатике
в 2019/2020 году**

Оглавление

Оглавление	2
1. Общие положения.....	3
2. Принципы формирования комплектов олимпиадных заданий	4
2.1. Школьный этап для 5-6 классов	4
2.2. Школьный и муниципальный этапы для 7-8 классов.....	5
2.3. Школьный и муниципальный этапы для 9-11 классов.....	6
3. Задания олимпиады	6
3.1. Задания в бланковой форме	6
3.2. Материально-техническое обеспечение при компьютерной форме проведения этапа	8
3.3. Задания в компьютерной форме с кратким ответом.....	8
3.4. Задания на использование компьютерных сред для формальных исполнителей или виртуальных лабораторий.....	11
3.5. Задания по программированию для решения с использованием универсальных языков	12
4. Перечень справочных материалов, средств связи и электронно-вычислительной техники, разрешенных к использованию во время проведения олимпиады.....	15
5. Порядок проведения туров.....	16
5.1. Процедура регистрации участников олимпиады	16
5.2. Правила поведения участников во время тура.....	16
5.3. Показ олимпиадных работ	17
5.4. Рассмотрение апелляций участников олимпиады	17
6. Порядок подведения итогов олимпиады	18
6.1. Определение победителей и призёров	18
6.2. Определение состава участников муниципального и регионального этапа	18
Приложение 1. Примеры заданий	19
Пятизначное число (5-6 класс, бланковая форма).....	19
Квиддич (5-6 классы, бланковая форма)	20
Переправа (5-6 класс, бланковая форма).....	21
Взвешивания (5-6 класс, бланковая форма).....	22
Периметр (7-8 класс, компьютерная форма).....	22
Крестраж (7-8 класс, компьютерная форма)	23
Из разных цифр (7-8 класс, компьютерная форма)	25
Гирьки (7-8 класс, компьютерная форма)	25
Два подарка (9-11 класс, компьютерная форма).....	26

Число делителей (9-11 класс, компьютерная форма).....	27
Родительский совет (9-11 класс, компьютерная форма).....	28
Счастливые билеты (9-11 класс, компьютерная форма).....	29
Приложение 2. Методические рекомендации по разработке материалов задач для решения с использованием универсальных языков программирования.....	30
Подготовка условия.....	30
Особенности при подготовке условия в системе верстки TeX.....	30
Примеры в условии.....	33
Выбор ограничений и написание решения.....	33
Написание проверяющей программы.....	33
Подготовка тестов.....	34
Написание валидаторов.....	35
Приложение 3. Рекомендуемые ресурсы интернет для скачивания и установки программного обеспечения.....	35
Приложение 4. Ссылки на страницы школьного и муниципального этапа некоторых регионов.....	36
Приложение 5. Контакты для консультаций с ЦПМК.....	36

1. Общие положения

Настоящие методические рекомендации подготовлены центральной предметно-методической комиссией (ЦПМК) по информатике и являются частью нормативно-правового обеспечения всероссийской олимпиады школьников. Муниципальные предметно-методические комиссии разрабатывают требования к проведению школьного этапа олимпиады, региональные предметно-методические комиссии разрабатывают требования к проведению муниципального этапа, руководствуясь

- Порядком проведения всероссийской олимпиады школьников
- Региональным порядком проведения этапов всероссийской олимпиады школьников.
- Настоящими методическими рекомендациями.

Муниципальные и региональные предметно-методические комиссии разрабатывают задания для проведения школьного и муниципального этапов всероссийской олимпиады школьников, используя настоящие методические рекомендации.

Для учащихся 5-6 классов проводится школьный этап всероссийской олимпиады школьников, для учащихся 7-8 классов проводятся школьный и муниципальный этап, для учащихся 9-11 классов проводятся школьный, муниципальный, региональный и заключительный этапы олимпиады.

Учащиеся 5-8 классов вправе выполнять задания за более старшие классы, в этом случае они могут принять участие во всех этапах олимпиады, которые проводятся для соответствующих классов. При этом участие за более старший класс должно начинаться со школьного этапа, поэтому

- учащимся 5-8 классов, которые на уроках, на дополнительных занятиях в кружках или учреждениях дополнительного образования, либо по итогам самообразования продемонстрировали высокий уровень программирования на универсальных языках общего назначения (C++, Python, Pascal, Java, C#) и проявляют интерес к решению алгоритмических задач по программированию (например, систематически участвующие в соревнованиях на codeforces.com или аналогичных сайтах, решающие задачи на сайтах с архивами задач вида informatics.msk.ru, acmp.ru, acm.timus.ru, и др., принимавшие участие в летних школах или сборах по решению задач по программированию), рекомендуется принимать участие в олимпиаде за 9 класс, начиная со школьного этапа, с возможностью участия в региональном и заключительном этапе;
- учащимся 5-6 классов, проявляющим интерес к информатике, дополнительно занимающимся информатикой в кружках, учреждениях дополнительного образования или в форме самообразования, знакомым с формой проведения и уровнем заданий муниципального этапа за 7 класс в данном регионе, рекомендуется принимать участие в олимпиаде за 7 класс с возможностью участия в муниципальном этапе;
- учащимся, знакомство которых с информатикой ограничивается школьными уроками, рекомендуется принимать участие в школьном этапе за свой класс обучения.

2. Принципы формирования комплектов олимпиадных заданий

2.1. Школьный этап для 5-6 классов

Для учащихся 5-6 классов проводится только школьный этап олимпиады. Рекомендуется проведение олимпиады в один тур, продолжительность тура от 45 до 90 минут. При наличии задач по программированию или заданий на составление алгоритмов в компьютерной среде исполнителя продолжительность тура может быть увеличена до 120 минут.

Школьный этап олимпиады для 5-6 классов может проводиться в одной из следующих форм или с использованием заданий нескольких форм:

- Бланковая форма - предлагаются задания с развёрнутым ответом, решения которых записываются на бумаге, с последующей проверкой жюри школьного этапа на основании критериев, разработанных муниципальной предметно-методической комиссией.
- Компьютерная форма заданий с кратким ответом - задания, ответ на которые записывается в виде одного или нескольких чисел, одной или нескольких строк текста, со вводом ответа в тестирующую систему и последующей автоматической проверкой ответа.
- Задания на использование компьютерных сред для формальных исполнителей или виртуальных лабораторий - задания выполняются в учебной среде, проверка заданий может быть автоматической или ручной.

Задания, требующие навыков использования какой-либо конкретной учебной среды программирования (например, Scratch или Логомиры) могут предлагаться на школьном этапе по решению муниципальной предметно-методической комиссии, только если во всех

образовательных учреждениях данного муниципального образования созданы условия для изучения данной среды, то есть такие задания должны быть доступны всем обучающимся.

Не рекомендуется предлагать задания по программированию с использованием универсальных языков, таких как Pascal, Python, C++, Java, C#, но при наличии в регионе большого числа учащихся 5-6 классов, владеющих навыками программирования, задания школьного этапа могут включать несколько таких заданий.

Рекомендуется включать в вариант 4-6 заданий различной тематики и различного уровня сложности. Первая задача должна быть доступна практически всем участникам олимпиады, далее сложность заданий должна возрастать. Сложность последней задачи должна быть такой, чтобы её решали участники уровня победителя школьного этапа олимпиады.

2.2. Школьный и муниципальный этапы для 7-8 классов

Для учащихся 7-8 классов проводятся школьный и муниципальный этапы олимпиады. Рекомендуется проведение олимпиады в один тур, продолжительность тура школьного и муниципального этапов составляет от 90 до 180 минут.

Школьный и муниципальный этапы олимпиады рекомендуется проводить с использованием автоматической тестирующей системы для ввода и проверки решений участников, например Яндекс-контест contest.yandex.ru, Ejudge ejudge.ru, и др. Для проведения олимпиады рекомендуется использовать задания нескольких видов из числа следующих:

- Компьютерная форма заданий с кратким ответом - задания, ответ на которые записывается в виде одного или нескольких чисел, одной или нескольких строк текста.
- Задания на использование компьютерных сред для формальных исполнителей или виртуальных лабораторий.
- Задания по программированию с использованием универсальных языков, таких как Pascal, Python, C++, Java, C# и т.д.

Ввиду того, что в начале учебного года небольшое число учащихся 7-8 классов, как правило, владеют навыками программирования, в комплект заданий рекомендуется обязательно включать задания как по программированию, так и задания, не требующие навыков программирования, то есть задания олимпиады должны быть доступны и интересны учащимся с различным уровнем подготовки по информатике и программированию, в том числе только начинающим изучать информатику.

Задания, требующие навыков использования какой-либо конкретной учебной среды программирования (например, Scratch или Логомиры) могут предлагаться по решению муниципальной или региональной предметно-методической комиссии только если во всех образовательных учреждениях данного муниципального образования или региона созданы условия для изучения данной среды, то есть такие задания должны быть доступны всем обучающимся.

Рекомендуется включать в вариант школьного и муниципального этапов 4-6 заданий различной тематики и различного уровня сложности. Первая задача должна быть доступна практически всем участникам олимпиады, далее сложность заданий должна возрастать. Сложность последней задачи должна быть такой, чтобы её решали участники уровня победителя соответствующего этапа олимпиады.

Возможно составление варианта из большего числа заданий, если вариант составляется из заданий различной формы (например, задания как по программированию, так и задания с вводом ответа), чтобы дать возможность учащимся с различным уровнем подготовки

в области программирования проявить свои способности. В этом случае окончательный балл можно выставлять не по сумме баллов за все задачи, а по сумме баллов за фиксированное число задач, по которым получен наилучший результат.

2.3. Школьный и муниципальный этапы для 9-11 классов

Для учащихся 9-11 классов проводятся школьный и муниципальный этапы олимпиады. Далее участники муниципального тура, набравшие необходимое для участия в региональном этапе олимпиады количество баллов, установленное организатором регионального этапа олимпиады, принимают участие в региональном этапе олимпиады. С учетом этого рекомендуется проведение олимпиады в формате, приближенном к региональному этапу, но с учетом более широкого охвата участников.

Рекомендуется проведение олимпиады в один тур, продолжительность тура школьного и муниципального этапов составляет от 120 до 240 минут.

Школьный и муниципальный этапы олимпиады рекомендуется проводить с использованием автоматической тестирующей системы, как правило, той же, что будет использоваться на региональном этапе в данном регионе.

Для проведения олимпиады рекомендуется использовать задания по программированию с использованием универсальных языков, таких как Pascal, Python, C++, Java, C# и т. д.

Рекомендуется включать в вариант школьного и муниципального этапов 4-6 заданий различной тематики и различного уровня сложности. Первая задача должна быть доступна практически всем участникам олимпиады, далее сложность заданий должна возрастать. Сложность последней задачи должна быть такой, чтобы её решали участники уровня победителя соответствующего этапа олимпиады.

При составлении варианта не рекомендуется включать задачи, требующие знания специфических алгоритмов, например алгоритмов на графах, алгоритмов на строках, алгоритмов динамического программирования. В любом случае не следует включать более 1-2 таких задач, они должны быть максимальными по сложности, помимо таких задач в комплект должны входить не менее 4 задач, не требующих знания специфических алгоритмов.

С другой стороны, не рекомендуется ограничиваться только задачами, единственной трудностью которых является реализация описанных в условии задачи действий, или задачами, решение которых полностью заключается в выводе математической формулы. Такие задачи могут входить в комплект, но необходимо также включать в комплект задачи, решение которых сочетает математическую или алгоритмическую идею и реализацию вычислений, необходимых для получения ответа, с использованием возможностей выбранного языка программирования.

3. Задания олимпиады

3.1. Задания в бланковой форме

3.1.1. Принципы составления заданий

Задания в бланковой форме могут предлагаться учащимся 5-6 классов. Задания предполагают запись решения в форме с развёрнутым ответом, проверка заданий осуществляется членами жюри. Если критерии оценивания какого-либо задания

предусматривают снижение баллов за отсутствие обоснования ответа, в условии задания должно быть указано “Обоснуйте полученный ответ”. Желательно включение задач, в которых возможно получение различных верных ответов с возможностью оценивания их эффективности: например, длина пути, пройденного исполнителем, количество команд, использованных для составления алгоритма, количество гирек, использованных для решения задачи и т.д. В условиях таких задач должно быть указание на то, что необходимо получить наилучший ответ, например, в виде “Постарайтесь составить алгоритм, содержащий наименьшее число команд” или “Желательно использовать как можно меньше гирек” и т.д.

3.1.2. Тематика заданий

Примерные темы заданий бланковой формы для 5-6 классов

- Логические задачи
- Комбинаторные задачи
- Задачи на сортировки, взвешивания, перекладывания, переливания, переправы
- Лабиринтные задачи
- Составление алгоритмов для исполнителя
- Выигрышные стратегии для простейших игр

3.1.3. Материально-техническое обеспечение

Задания тиражируются на листах бумаги формата А4 или А5, решения заданий записываются в тетрадях, на отдельных листах или специальных бланках. Для черновых записей участникам предоставляется бумага, черновики сдаются после окончания олимпиады, но не проверяются.

3.1.4. Критерии и методики оценивания

Жюри олимпиады проверяет выполненные задания в соответствии с критериями, разработанными предметно-методическими комиссиями. Все задания оцениваются одинаковым максимальным числом баллов. Критерии оценивания заданий должны предусматривать выставление частичного балла за решения, по каждой задаче должна быть составлена шкала оценивания решения задачи. Возможные подходы к составлению такой шкалы:

- Если задача предусматривает обоснование полученного ответа, то баллы могут снижаться за отсутствие такого обоснования, наличие ошибок в доказательстве, рассмотрении только отдельных частных случаев и т. д. При этом оценка не может снижаться за сложность, запутанность или большой объем приведенного решения, в случае его полноты и корректности.
- Если задание предусматривает нахождение ответа разной эффективности (количество команд в алгоритме, количество операций при переливаниях, количество использованных гирек для взвешивания, длина пройденного исполнителем пути и т. д.), то баллы выставляются в зависимости от эффективности найденного ответа (максимальный балл выставляется за наилучшее возможное решение, далее баллы снижаются в зависимости от эффективности найденного ответа. За любое решение, без требований к его эффективности, рекомендуется выставлять 25%-50% от максимального балла).

- Задача может разбиваться на несколько отдельных пунктов, подзадач или примеров, при этом каждый пункт оценивается отдельно. Баллы за всю задачу разбиваются на баллы за отдельные пункты.

3.2. Материально-техническое обеспечение при компьютерной форме проведения этапа

Каждый участник должен быть обеспечен рабочим местом, оснащенным современным персональным компьютером или ноутбуком. Характеристики компьютеров, предоставленных участникам, должны совпадать, либо различаться незначительно. Компьютеры должны быть объединены в локальную сеть с доступом к тестирующей системе.

Предметно-методическая комиссия может принять решение разрешить участникам использование своих клавиатур и мышей. Клавиатуры и мыши не должны быть программируемыми. Использование клавиатур не должно доставлять дискомфорт другим участникам олимпиады. На используемые клавиатуры и мыши могут быть наложены дополнительные требования.

Учащимся предоставляется бумага и письменные принадлежности для черновых записей. При этом черновики не собираются после окончания тура и не проверяются.

3.3. Задания в компьютерной форме с кратким ответом

3.3.1. Принципы составления заданий

Задания в компьютерной форме с кратким ответом представляют собой задание, ответ на которое вводится участником в тестирующую систему и впоследствии проверяется автоматически. Ответом на такое задание может быть одно или несколько чисел, записанных в одной или нескольких строках, одна или несколько строк текста и т.д. Ответ вводится участником непосредственно в тестирующую систему в поле ввода ответа, или записывается в текстовом файле, который сдаётся в тестирующую систему на проверку. Между тем, само задание не требует компьютера для выполнения.

Проверка подобных заданий осуществляется при помощи автоматической тестирующей системы, поэтому ответ должен быть записан с соблюдением формата записи ответа, указанного в условии задачи. Например, в условии задачи может быть указано, что ответом является ровно пять чисел, записанных через пробел, или последовательность из букв английского алфавита, или последовательность команд исполнителя из фиксированного набора, записанных по одной в строке, или некоторое арифметическое выражение, содержащее числа, переменные, арифметические операции, скобки и т. д.

3.3.2. Тематика заданий

Примерные темы заданий:

- Задачи на составление выражений. Ответом на такую задачу является некоторая формула, использующая числа, переменные (описанные в условии задачи), арифметические операции, скобки. Задания такого рода являются введением в программирование, поскольку для их решения необходимо понимание понятий переменная, операция, порядок вычисления выражения и т. д.

- Логические задачи. Ответом на эту задачу может быть конструкция, удовлетворяющая условиям задачи, например, перечисление, кто из людей является рыцарем, а кто - лжецом и т.д.
- Комбинаторные задачи, например, задачи на составление расписаний, турниров, упорядочивание или подсчет объектов и т.д. Ответом на такие задачи может быть перестановка объектов, составленное расписание по заданному набору условий, разбиение объектов на несколько групп и т.д.
- Задачи на сортировки, взвешивания, перекладывания, переливания, переправы. Ответ на такие задачи можно записать в форме последовательности действий, необходимых для решения задачи, или набор гирек, позволяющий выполнить требуемое условие и т.д.
- Лабиринтные задачи. Ответом на эту задачу может быть последовательность шагов, приводящая к выходу из клетчатого лабиринта. В таких задачах исполнитель при движении по лабиринту может собирать объекты, набирать очки, за прохождения через специальные клетки и т. д.
- Составление алгоритмов для исполнителя. В условии такой задачи даётся описание исполнителя и его системы команд, ответом на задание является алгоритм для исполнителя.
- Выполнение описанного в условии задачи алгоритма
- Кодирование данных. В задачах такого рода необходимо составить код, удовлетворяющий определённым условиям, или закодировать (декодировать) сообщение по описанным правилам.

3.3.3. Материально-техническое обеспечение

На компьютерах должна быть установлена программа для доступа в тестирующую систему (например, браузер, если доступ к тестирующей системе осуществляется через web-интерфейс).

Задания тиражируются на листах бумаги формата А4 или А5, возможно также предоставлять условия задач только в электронном виде в тестирующей системе. Для черновых записей участникам предоставляется бумага, черновики не сдаются и не проверяются.

3.3.4. Критерии и методики оценивания

Для проверки решений используется автоматическая тестирующая система. Для проверки решения каждой задачи необходимо реализовать проверяющую программу, которая выдаёт для решения один из следующих статусов:

- “Неправильный формат записи ответа”.
- “Полное или частичное решение”. В этом случае проверяющая программа также возвращает балл, которым оценивается данное решение (от 0 до максимально возможного балла за задачу).
- Возможны и другие варианты статусов, например, “Неверное решение”, “Полное решение”, “Частичное решение”.

Все задачи оцениваются одинаковым числом баллов.

При сдаче решения в тестирующую систему производится проверка на соблюдение формата записи ответа, если проверка не пройдена, решение не принимается на проверку и в тестирующей системе указывается статус “Неверный формат записи ответа”. В этом случае

желательна выдача дополнительного комментария тестирующей системы о несоответствии сданного ответа формату, описанного в условии задачи.

Окончательная проверка решений с выставлением баллов может производиться как сразу же после сдачи заданий (онлайн-проверка), так и после окончания тура (оффлайн-проверка). Порядок проведения проверки должен быть доведён до сведения участников до начала олимпиады. Следует учесть, что в случае онлайн-проверки возможен подбор ответа участниками олимпиады путём многократной отправки различных решений, поэтому онлайн-проверка возможна только для некоторых видов задач.

Задачи должны предусматривать возможность выставления частичных баллов за сданное решение, однако при автоматической проверке невозможно оценить корректность рассуждения и доказательства, поэтому формулировка задачи должна указывать на возможность выставления частичных баллов. Например, в формулировке условия задачи могут присутствовать фразы “Чем меньше команд будет содержать алгоритм, тем больше баллов вы получите” или “Чем меньше гирек будет в предложенном наборе, тем больше баллов вы получите” и т. д.

Рассмотрим несколько подходов к методике выставления частичных баллов за такие задачи.

Если ответом на задачу является формула, то проверяющая программа должна принимать любую формулу, эквивалентную правильному ответу. Для этого можно вычислять значение формулы-ответа участника на разных значениях переменных и сравнивать со значением формулы правильного ответа. Неполный балл можно выставлять за формулы, дающие правильный ответ только в частных случаях или при типичных ошибках в составлении формулы, например, при ошибках в формулах на ± 1 .

Если ответом является некоторая конструкция (перестановка, код, расписание турнира) и т.д., при этом в условии сказано, что оценивается эффективность найденного решения по некоторому параметру (суммарная длина кодовых слов, количество туров в расписании турнира, количество выполненных условий для найденной перестановки и т.д.), то полный балл выставляется за наилучшее возможное решение, частичные баллы выставляются за верное, но не наилучшее решение. Проверяющая программа проверяет ответ на корректность, в случае, если ответ корректен, оценивается его эффективность в соответствии с условием задачи.

Если ответом является алгоритм для исполнителя, маршрут в лабиринте и т.д., баллы могут начисляться в зависимости от количества команд в алгоритме, длине найденного маршрута, количеству очков за пройденные специальные клетки и т.д. Проверяющая программа устанавливает корректность алгоритма или маршрута, в случае его корректности баллы выставляются в зависимости от эффективности решения или числа набранных очков.

Задача может состоять из нескольких независимых заданий с общим условием. Например, дана строка из символов I, V, X, L, C, D, M, нужно разбить её на части, являющиеся корректными римскими числами с минимальной суммой. В такой задаче можно предложить несколько независимых примеров заданий разной сложности, например, первый пример состоит из символов I-X, второй пример из I-C, третий пример из I-M. Каждый пример оценивается независимо, оценка за задание складывается из суммы баллов за каждый пример.

3.4. Задания на использование компьютерных сред для формальных исполнителей или виртуальных лабораторий

3.4.1. Принципы составления заданий

Задания такого рода выполняются непосредственно на компьютере с использованием среды для составления алгоритма для исполнителя или виртуальной лаборатории для моделирования каких-либо процессов (переливания, взвешивания, управление транспортом и т.д.). В задании требуется составить алгоритм для исполнителя (например, выйти из лабиринта, собрать все объекты в лабиринте, расставить объекты по нужным местам, отмерить нужное число воды, определить массу груза и т.д.).

3.4.2. Тематика заданий

Примерные варианты лабораторий и исполнителей:

- Сортировка объектов
- Взвешивания
- Перемещение объектов (например, движение транспорта)
- Переливания
- Исполнитель “Робот” и его вариации (Лайтбот, Сокобан).
- Исполнитель “Черепашка”

3.4.3. Материально-техническое обеспечение

Каждому участнику предоставляется персональный компьютер с установленной на него средой для выполнения заданий.

Среда для выполнения задания может быть интегрирована с тестирующей системой, используемой для сдачи и проверки решений, например, задания могут исполняться непосредственно в браузере, или же быть отдельной программой. В этом случае среда для выполнения задания должна сохранять ответ участника в виде текста или файла, который потом сдаётся в тестирующую систему для проверки.

3.4.4. Критерии и методики оценивания

Задание должно предусматривать возможность выставления частичного балла в зависимости от эффективности решения (количество команд в алгоритме, количество выполненных операций, длина маршрута, пройденного исполнителем, количество собранных на маршруте очков и т.д.).

Проверку подобных заданий желательно производить автоматически при помощи тестирующей системы, проверяющая программа устанавливает корректность сданного решения и оценивает его эффективность на основании критериев, составленных предметно-методической комиссией.

При отсутствии технической возможности для автоматической проверки, решения могут проверяться членами жюри.

3.5. Задания по программированию для решения с использованием универсальных языков

3.5.1. Формирование списка языков программирования

Предметно-методическая комиссия (муниципальная для школьного этапа, региональная для муниципального этапа) формирует список языков программирования, доступных для решения задач. В список рекомендуется включить распространенные языки программирования общего назначения, в том числе:

- C++;
- Pascal;
- Python;
- Java;
- C#.

Не рекомендуется ограничивать участников небольшим количеством доступных языков программирования, в частности, в список могут быть добавлены языки, поддерживаемые используемой тестирующей системой, которые используются для преподавания в школах муниципалитета или региона, например, Basic, КуМир, Kotlin, C, D, и другие.

3.5.2. Принципы составления заданий

Задачи должны иметь алгоритмический характер.

Задача должна подразумевать ввод данных, обработку их в соответствии с условием задачи, и вывод результата. Формат ввода данных и вывода результата должны быть корректно сформулированы и подробно описаны в условии задачи. Рекомендуется использовать наиболее естественные и простые форматы ввода и вывода, чтобы этапы ввода данных и вывода результата не были основной трудностью при решении задачи. Рекомендуется использовать стандартный поток ввода (клавиатура) для ввода данных, стандартный поток вывода (экран) для вывода результатов, не рекомендуется использовать файловый ввод-вывод. При вводе нескольких чисел или массива рекомендуется вводить каждое число в отдельной строке. Не рекомендуется подавать на вход последовательность данных неизвестной длины, для считывания которой необходимо считывать входной поток до появления признака конца потока.

Условие задачи должно быть сформулировано однозначно, в ее формулировке не должно быть неоднозначных трактовок, неполных или противоречивых формулировок.

В тексте условия задачи желательно не использовать термины и понятия, выходящие за пределы школьной программы, при необходимости использования они должны быть определены и конкретизированы.

Решением задачи является программа, написанная с использованием одного из предлагаемых на олимпиаде языков программирования.

Методическая комиссия готовит для каждой задачи комплект материалов. Допускается использование задач, ранее использованных на других олимпиадах, но не знакомых школьникам данного региона. Материалы задачи должны подразумевать автоматическую проверку с использованием тестирующей системы. Комплект должен включать:

- условие задачи;
- тесты;
- проверяющую программу;

- основное авторское решение;
- примеры других правильных и неправильных решений;
- разбор задачи.

Условие задачи включает:

- описание задачи;
- формат входных данных;
- формат выходных данных;
- примеры входных и выходных данных;
- ограничение по памяти и пример ограничения по времени;
- информацию о подзадачах и системе оценивания;
- сведения о том, какая информация о результатах проверки решения сообщается участнику.

При подготовке материалов задач может, например, использоваться система Polygon polygon.codeforces.com, дополнительные методические рекомендации по разработке задач приведены в приложении 2.

3.5.3. Тематика заданий

- Задания на вывод формулы, верной при любых допустимых входных данных
- Задания на разбор случаев
- Задания на умение работать с датами и со временем
- Задания на моделирование описанного в условии задачи процесса
- Задания на перебор вариантов
- Задание требующие обнаружения каких-то закономерностей
- Задания на анализ строковых данных
- Задания на обработку числовых массивов

3.5.4. Методика проверки заданий

Решением задачи является программа, написанная на одном из доступных на олимпиаде языков программирования. Для проверки и оценивания решений жюри использует автоматическую тестирующую систему.

На проверку отправляется исходный текст программы. При отправке решения на проверку участник указывает, с использованием какого языка программирования и компилятора выполнено решение. Разные решения, отправленные на проверку, могут использовать разные языки программирования и/или компиляторы.

Присланная программа компилируется с использованием строки компиляции, установленной жюри. Если компиляция завершается неудачно, участнику сообщается, что результат проверки его решения – `Compilation Error`.

Программа запускается на тестах. Для каждого теста, на котором был выполнен запуск, устанавливается результат выполнения на этом тесте. Верный ответ на тест, выданный при соблюдении указанных в условии задачи ограничений, соответствует результату `OK`. Для неверных ответов возможны различные результаты выполнения, в зависимости от ошибки, например:

- `Wrong answer` – неверный ответ на тесте;
- `Runtime error` – ошибка выполнения на тесте, либо ненулевой код возврата;
- `Time limit exceeded` – превышено ограничение времени на тесте;
- `Memory limit exceeded` – превышено ограничение по памяти на тесте.

- Допускаются другие варианты результата проверки на тесте.

Когда программа запускается, ей указанным в условии задачи способом передаются входные данные. Наиболее типичным является использование для ввода данных стандартного потока ввода или текстового файла с определенным в условии задачи именем, размещенного в каталоге запуска.

Сделанный программой описанным в условии задачи способом вывод сохраняется и проверяется с использованием разработанной предметно-методической комиссией проверяющей программы.

При запуске программы участника тестирующая система контролирует время работы решения и использованную память.

В условии каждой задачи должны быть приведены примеры входных и выходных данных для этой задачи. Решение участника запускается на тестах из примеров, приведенных в условии задачи, результат работы на этих тестах сообщается участнику. При наличии технической возможности рекомендуется показывать полный протокол проверки (вывод программы, вывод операционной системы о возникших исключениях, комментарий проверяющей программы в случае неправильного ответа) на тестах из примеров.

3.5.5. Методика оценивания заданий

Каждое задание оценивается из максимального балла, указанного в условии задачи или в других документах, доступных участникам - листа с информацией о задачах, правил олимпиады, памятки участника, и т. п. Рекомендуется оценивать все задачи из одинакового максимального балла, например 100 баллов.

Для каждой задачи необходимо предусмотреть возможность получения частичной оценки. Для этого в условии задачи могут быть указаны подзадачи - варианты дополнительных ограничений на входные данные, которые упрощают решение задачи. Альтернативой является потестовая оценка, когда каждый пройденный тест оценивается определенным количеством баллов.

Система оценивания каждой задачи указывается в условии задачи. Если используются общие схемы оценивания в разных задачах, например, подзадачи и зависимости между ними, информация об этом может быть указана в других документах, доступных участникам - листе с информацией о задачах, правилах олимпиады, памятке участника и т. п.

При использовании потестовой оценки каждый тест оценивается отдельно указанным в условии задачи числом баллов. Балл участника за задачу равен сумме баллов за тесты. В условии задачи могут быть указаны характеристики набора тестов, например, доля или суммарный балл тестов, подходящих под некоторые дополнительные ограничения.

При использовании подзадач тесты к задаче разбиваются на группы, каждая группа соответствует одной подзадаче. Для каждой подзадачи устанавливается её стоимость в баллах. Участник получает баллы за подзадачу, если все тесты группы для этой подзадачи пройдены. В условии задачи могут быть указаны дополнительные ограничения на начисление баллов за подзадачу, например, требование прохождения тестов необходимых подзадач.

Допускается комбинированная система оценивания, когда за некоторые подзадачи баллы начисляются только в случае прохождения всех тестов, а в других подзадачах используется потестовая оценка. Информация об этом должна быть указана в условии задачи.

Для школьного этапа в качестве основной рекомендуется потестовая система оценки. Исключения составляют задачи с ответами вида “Да\нет” и т.п.

3.5.6. Использование тестирующей системы

Жюри школьного или муниципального этапа может установить и настроить собственный экземпляр тестирующей системы, либо использовать тестирующую систему, доступную по модели “software as a service”, например:

- Яндекс-контест contest.yandex.ru
- Codeforces codeforces.com

Поскольку администрирование тестирующей системы, даже при отсутствии необходимости локальной установки и настройки, может представлять трудности для жюри школьного или муниципального этапа, рекомендуется централизованная организация тестирования решений на уровне региона.

При проведении муниципального этапа региональная предметно-методическая комиссия может предложить помощь в организации тестирования, поскольку задания одинаковые для всех муниципалитетов.

При проведении школьного этапа задания разрабатываются муниципальными предметно-методическими комиссиями. Для организации централизованного тестирования могут быть организованы отдельные соревнования для каждого муниципалитета. Также, если муниципальные предметно-методические комиссии приходят к соглашению о разработке единых заданий для школьного этапа в регионе, может быть проведено единое соревнование по аналогии с муниципальным этапом.

3.5.7. Необходимое материально-техническое обеспечение

В дополнение к материально-техническому обеспечению, указанному в разделе 3.2 на компьютерах участников должны быть установлены компиляторы и среды разработки для используемых на соответствующем этапе языков программирования. Ссылки на ресурсы в интернете, содержащие компиляторы и среды разработки, указаны в приложении 3

Помимо ОС, компиляторов и сред разработки на компьютерах участников может быть установлено дополнительное ПО (файловые менеджеры, текстовые редакторы, программы для чтения PDF-файлов), например:

- Far Manager;
- Vim;
- Sublime Text;
- Geany;
- Adobe reader.

4. Перечень справочных материалов, средств связи и электронно-вычислительной техники, разрешенных к использованию во время проведения олимпиады

Помимо компьютера, предоставленного организаторами соответствующего этапа в случае его проведения в компьютерной форме, участникам запрещается пользоваться любыми электронными устройствами, в том числе другими компьютерами и ноутбуками, мобильными телефонами и смартфонами, электронными книгами, планшетами, электронными часами, CD и MP3 плеерами, любыми наушниками.

Участникам запрещается пользоваться любыми электронными носителями информации, в том числе компакт-дисками, модулями флэш-памяти, картами памяти.

Участникам разрешается пользоваться чистыми листами, в том числе листами в клетку, а также письменными принадлежностями – ручкой, карандашом, стирательной резинкой, циркулем, линейкой.

Для каждого основного языка программирования или среды виртуальных исполнителей на компьютерах участников или в локальной сети размещается документация. Также рекомендуется установить или сделать доступной документацию по дополнительным языкам программирования. Допустимо также при ограничении доступа в интернет сохранить доступ к сайтам с документацией по языкам программирования.

5. Порядок проведения туров

5.1. Процедура регистрации участников олимпиады

Перед началом тура все участники должны пройти регистрацию.

Каждый участник размещается за выделенным ему рабочим местом в соответствии с планом размещения участников, подготовленным жюри или оргкомитетом соответствующего этапа.

5.2. Правила поведения участников во время тура

В случае использования компьютеров для проведения этапа перед началом каждого тура все компьютеры участников должны находиться во включенном состоянии.

На каждом рабочем месте участника должны размещаться распечатанные тексты условий задач (если они используются, допускается использование электронной версии условий, в этом случае они должны быть доступны в интерфейсе проверяющей системы) и лист с логином и паролем для входа в тестирующую систему (если для авторизации используются логин и пароль). В распоряжение участников также должна предоставляться памятка участника. Возможно также предоставление указанных материалов в электронном виде.

Участникам разрешается ознакомиться с условиями задач и приступить к их решению только после начала тура. Распечатанные тексты условий задач должны быть размещены таким образом, чтобы участники не могли свободно ознакомиться с ними до начала тура, например, упакованы в непрозрачный конверт или размещены лицевой стороной вниз.

Во время тура участники не вправе общаться друг с другом или свободно перемещаться по аудитории. Выход из места проведения олимпиады и вход в него во время тура возможен только в сопровождении дежурного.

Участникам категорически запрещается перед началом и во время туров передавать свои логин и пароль другим участникам, пытаться получить доступ к информации на компьютерах других участников или пытаться войти в тестирующую систему от имени другого участника.

В случае возникновения во время тура сбоев в работе компьютера или используемого программного обеспечения время, затраченное на восстановление работоспособности компьютера, может быть компенсировано по решению жюри, если сбой произошел не по вине участника.

Ответственность за сохранность своих данных во время тура каждый участник несет самостоятельно. Чтобы минимизировать возможные потери данных, участники должны своевременно сохранять свои файлы.

5.3. Показ олимпиадных работ

В случае использования онлайн-тестирования, при котором результаты проверки решений сообщаются участникам во время тура по мере того как они становятся известны, участники после окончания тура знают свои результаты.

Организатор соответствующего этапа публикует на своём сайте задания олимпиады и разбор задач. В случае компьютерного проведения тура также публикуются тесты и решения, подготовленные предметно-методической комиссией, *возможно* предоставление *возможности* решения задач вне зачета после окончания тура.

В случае бланковой формы проведения тура участники могут ознакомиться с результатами проверки своих работ.

Не допускается изменение баллов участников в процессе показа работ, баллы участника, в том числе в случае технических ошибок, могут быть изменены только в результате апелляции.

5.4. Рассмотрение апелляций участников олимпиады

Участник, не согласный с оцениванием его решений, имеет право подать апелляцию. Предметом апелляции является несоответствие выставленной оценки критериям оценивания решений, описанных в настоящих требованиях, методических материалах по проведению соответствующего этапа и условиях задач. Критерии и методика оценивания не могут быть предметом апелляции и пересмотру не подлежат.

Жюри устанавливает сроки и регламент подачи апелляций, однако срок, в течение которого могут быть поданы апелляции должен составлять не менее одного часа и должен завершиться не позднее третьего дня после олимпиады.

Основанием для проведения апелляции является заявление участника на имя председателя жюри, написанное по установленной форме.

Участник вправе требовать очного рассмотрения апелляции в его присутствии с использованием видеofиксации.

По результатам рассмотрения апелляции выносятся одно из следующих решений:

- об отклонении апелляции и сохранении выставленных баллов;
- о частичном или полном удовлетворении апелляции и корректировке баллов.

Решение по каждой апелляции оформляется протоколом установленного вида, который подписывается членами жюри, принимавшими участие в рассмотрении апелляции. На основании протоколов рассмотрения апелляций вносятся соответствующие изменения в итоговые документы.

Окончательные итоги утверждаются жюри с учетом результатов рассмотрения апелляций и доводятся до сведения всех участников олимпиады.

6. Порядок подведения итогов олимпиады

6.1. Определение победителей и призёров

После рассмотрения апелляций жюри формирует рейтинги участников. Рейтинги формируются отдельно по классам. Участники в рейтинге упорядочиваются в порядке убывания их баллов. При равенстве баллов участники из одного класса в рейтинге указываются в алфавитном порядке, но считаются разделяющими одно и то же место.

Победители и призёры определяются отдельно по классам. Для этого жюри использует итоговые рейтинги.

Квота на общее количество победителей и призёров определяется организатором соответствующего этапа с учетом действующих нормативных документов. Следует обратить внимание, что порядок проведения всероссийской олимпиады не содержит дополнительных ограничений на количество баллов, которое должны набрать победители и призёры, в частности, ограничение в 50% набранных баллов, установленное пунктом 31 порядка проведения, относится только к заключительному этапу и не применяется на школьном и муниципальном этапе.

Для определения количества победителей и призёров по каждому классу квоту на общее количество победителей и призёров этапа рекомендуется распределять между классами пропорционально количеству участников из каждого класса. Жюри имеет право корректировать количество победителей и призёров этапа по каждому классу с учетом баллов, набранных участниками из различных классов.

Списки победителей и призёров утверждаются организатором соответствующего этапа олимпиады. Победители и призёры муниципального этапа награждаются поощрительными грамотами.

6.2. Определение состава участников муниципального и регионального этапа

В соответствии с п. 46 порядка проведения всероссийской олимпиады школьников в муниципальном этапе принимают участие школьники, набравшие на школьном этапе необходимое число баллов, а также победители и призёры муниципального этапа предыдущего года.

Количество баллов, необходимое для участия в муниципальном этапе, устанавливается организатором муниципального этапа. Порядок проведения и настоящие рекомендации не устанавливают ограничений на проходные баллы. В частности, не следует устанавливать ограничение в 50% набранных на школьном этапе баллов для возможности участия в муниципальном этапе. Следует также обратить внимание, что статус призёра или победителя школьного этапа не влияет на возможность участия в муниципальном этапе. Например, проходные баллы могут быть установлены таким образом, что для участия в муниципальном этапе будут приглашены участники, не являющиеся призёрами школьного этапа.

В соответствии с п. 54 порядка проведения всероссийской олимпиады школьников в региональном этапе принимают участие школьники, набравшие на муниципальном этапе необходимое число баллов, а также победители и призёры регионального этапа предыдущего года.

Количество баллов, необходимое для участия в региональном этапе, устанавливается организатором регионального этапа. Порядок проведения и настоящие рекомендации не устанавливают ограничений на проходные баллы. В частности, не следует устанавливать ограничение в 50% набранных на муниципальном этапе баллов для возможности участия в региональном этапе. Следует также обратить внимание, что статус призёра или победителя муниципального этапа не влияет на возможность участия в региональном этапе. Например, проходные баллы могут быть установлены таким образом, что для участия в региональном этапе будут приглашены участники, не являющиеся призёрами муниципального этапа.

При установлении проходных баллов на муниципальный и региональный этап организаторам соответствующего этапа рекомендуется руководствоваться количеством участников предыдущего этапа и количеством рабочих мест, которые доступны для размещения участников соответствующего этапа.

В случае использования единого комплекта задач для нескольких классов, при определении проходных баллов на следующий этап олимпиады необходимо устанавливать проходные баллы для более младших классов не выше, чем для более старших классов.

Приложение 1. Примеры заданий

Пятизначное число (5-6 класс, бланковая форма)

Условие

В пятизначном числе не меньше трёх цифр, которые меньше 5, и не меньше трёх нечётных цифр. Найдите самое большое из таких чисел. Объясните, почему найденное вами число является наибольшим.

Решение

На первое место числа поставим наибольшую из возможных цифр 9. На второе место также можно поставить цифру 9, и ещё останется три цифры. При этом оставшиеся три цифры должны быть меньше 5, из них хотя бы одна должна быть нечётная (так как две нечётные цифры уже были записаны). Наибольшая цифра, которая меньше 5 — это 4, наибольшая нечётная цифра, которая меньше 5, — это 3. Значит, среди трёх оставшихся цифр можно использовать две цифры 4 и одну цифру 3. Чтобы число было наибольшим, необходимо сначала записать две цифры 4, потом одну цифру 3.

Ответ — 99443.

Критерии оценивания

Правильный ответ с объяснением — 5 баллов.

Только ответ без объяснения — 4 балла.

Ответы 99344, 99434 (то есть перестановка правильного ответа) — 2 балла.

Ответы 99333, 98433 — 2 балла.

Любое другое пятизначное число, в котором не меньше трёх цифр меньше 5 и не меньше трёх нечётных цифр (то есть не выполнено только условие максимальности), — 1 балл.

Примечание

Это задание можно проверять автоматически при помощи тестирующей системы.

Квиддич (5-6 классы, бланковая форма)

Условие

В вымышленной спортивной игре квиддич соревнуются две команды. Каждый гол, забитый в ворота противника, приносит команде 10 очков. Если же игрок одной из команд поймает специальный мяч снитч, то эта команда получает дополнительные 150 очков, после чего игра заканчивается.

В финале очередного чемпионата Хогвартса по квиддичу встретились команды Когтеврана и Пуффендуй. На протяжении всего матча команды сражались на равных, разница в счёте никогда не превышала 10 очков (то есть одного гола), и в конце матча лидировал Когтевран, но благодаря пойманному снитчу победил Пуффендуй. Также после окончания матча журналисты опросили всех игроков, забивших хотя бы один гол.

Алиса сказала, что забила только один гол — на 27 минуте.

Боб забил один гол на 30 минуте.

Виктория забила два гола — на 5 и 21 минутах.

Глория забила четыре гола на 10, 12, 34 и 53 минутах.

Дональд забил два гола на 14 и 42 минутах.

Эдвард забил три гола на 15, 23 и 56 минутах.

Выполните задания:

1. Укажите, с каким счётом закончилась игра (не забудьте, что снитч приносит 150 очков).
2. Для всех перечисленных игроков укажите, за какую команду они играли.

Решение

Игроков будем обозначать первой буквой их имени (А, Б, В, Г, Д, Э). Упорядочим по возрастанию моменты времени, в которые были забиты голы в матче с указанием того, кто забил эти голы. Пока неясно, кто за какую команду играл, поэтому обозначим команды 1 и 2. Для заполнения строк «Команда» и «Счёт» воспользуемся условием «На протяжении всего матча команды сражались на равных, разница в счёте никогда не превышала 10 очков (то есть одного гола)».

Минута	5	10	12	14	15	21	23	27	30	34	42	53	56
Кто забил	В	Г	Г	Д	Э	В	Э	А	Б	Г	Д	Г	Э
Команда	1	2	2	1	2	1	2	1	1	2	1	2	2
Счёт	10:0	10:1 0	10:2 0	20:2 0	20:3 0	30:3 0	30:4 0	40:4 0	50:4 0	50:5 0	60:5 0	60:6 0	60:7 0

Поскольку сказано, что в конце матча лидировал Когтевран, то команда 2 — это Когтевран, а команда 1 — Пуффендуй. Но поскольку снитч поймал Пуффендуй, то Пуффендуй выиграл со счётом 210:70.

За Когтевран (команда 2) играли Глория и Эдвард, за Пуффендуй (команда 1) играли Алиса, Боб, Виктория и Дональд.

Критерии оценивания

Оценка за задание (максимум 5 баллов) складывается из суммы двух оценок — указание итога матча (максимум 2 балла) и указание того, за какие команды играли те или иные игроки (максимум 3 балла).

За правильно указанный итог матча ставится 2 балла. Если при подсчёте очков не учтен финальный снитч (указан счёт 60:70 в пользу Когтеврана), то ставится 1 балл.

За правильное указание того, в каких командах играли какие игроки — 3 балла. Если полностью перепутаны команды местами (Глория и Эдвард указаны в Пуффендуе, остальные — в Когтевране) — 2 балла. Если при восстановлении хронологии матча допущена одна ошибка — 1 балл.

Переправа (5-6 класс, бланковая форма)

Условие

К реке подошли Волчица с тремя волчатами и Лисица с тремя лисятами. У берега привязана лодка, которая вмещает только двух зверей. Ситуация осложняется тем, что Волчица с Лисицей не доверяют друг другу и не оставят своих детей в своё отсутствие с другой мамой ни на берегу, ни в лодке. Грести умеют только Лисица и один из лисят. Как им переправиться? Постарайтесь составить как можно более короткий план переправы.

Решение

Обозначим лисёнка, который умеет грести как «лисёнок1». Возможный план перевозки.

1. Перевезти лисёнка1 и лисёнка
2. Перевезти лисёнка1
3. Перевезти лисёнка1 и лисёнка
4. Перевезти лисёнка1
5. Перевезти Лисицу и лисёнка1
6. Перевезти Лисицу
7. Перевезти Лисицу и Волчицу
8. Перевезти лисёнка1
9. Перевезти лисёнка1 и волчка
10. Перевезти лисёнка1
11. Перевезти лисёнка1 и волчка
12. Перевезти лисёнка1
13. Перевезти лисёнка1 и волчка

Критерии оценивания

Полностью правильное описание перевозки без лишних действий – 5 баллов.

При наличии не более 2 лишних действий – 4 балла.

При наличии не более 4 лишних действий – 3 балла.

Любой правильный алгоритм перевозки без учёта числа лишних действий – 2 балла.

Примечание

Если формализовать условие этой задачи и строго описать формат записи плана переправы, возможна автоматическая проверка такого задания.

Взвешивания (5-6 класс, бланковая форма)

Условие

Есть шесть гирек, известно, что их массы равны 1, 2, 3, 4, 5 и 6 грамм, но размеры гирек одинаковые. На гирьках написаны цифры 1, 2, 3, 4, 5, 6. Также есть чашечные весы. Эксперт знает, что на каждой гирьке верно записана её масса, но судья в этом сомневается. Как эксперт может убедить в этом судью? Какое минимальное количество взвешиваний ему необходимо для этого сделать?

Решение

Задачу можно решить за два взвешивания.

Первым взвешиванием эксперт кладет на одну чашу весов гирьки с цифрами 1, 2 и 3, на другую чашу весов — гирьку с цифрой 6. Весы останутся в равновесии. Такое возможно только при взвешивании самой тяжелой гирьки (6) с тремя самыми легкими (1, 2, 3).

После этого взвешивания стало известно, что:

- а) На гирьке массой 6 правильно обозначена ее масса.
- б) Гирьки, подписанные 1, 2, 3 имеют массу 1, 2 и 3, но, возможно, в другом порядке.
- в) Две оставшиеся гирьки, подписанные 4 и 5, также имеют массу 4 и 5, но, возможно, в другом порядке.

При втором взвешивании эксперт на одну чашку весов положит гирьки с цифрами 1 и 6, а на другую — гирьки с цифрами 3 и 5. Поскольку $3 + 5 > 1 + 6$, то гирьки 3 и 5 перевесят. Такое возможно только в том случае, если из двух групп (1, 2, 3 и 4, 5) взяли самые тяжелые гирьки (3 и 5), а к гирьке 6 добавили самую легкую (1). Тем самым точно установлена масса гирек, подписанных 1, 3, 5, оставшаяся гирька из первой группы имеет массу 2, из второй группы — массу 4.

Критерии оценивания

Правильное решение за два взвешивания — 5 баллов.

Правильное решение за три взвешивания — 3 балла.

Правильное решение за четыре взвешивания — 2 балла.

Правильное решение за любое число взвешиваний — 1 балл.

Неправильный алгоритм, но правильно указано взвешивание $1 + 2 + 3 = 6$ (оно дает наибольшую информацию о гирьках) — 1 балл.

Периметр (7-8 класс, компьютерная форма)

Условие

В здании был большой конференц-зал в форме прямоугольника. Его разделили на четыре меньших прямоугольных помещения, поставив две перпендикулярные стены (см.рисунок).

a	b
?	c

Для проведения ремонта необходимо определить периметр каждого из четырёх помещений. Три из четырёх помещений имеют периметр, равный a , b , c (в порядке обхода по часовой стрелке, начиная с левого верхнего угла плана). Определите периметр четвёртого помещения. Ответом на эту задачу является некоторое выражение, которое может содержать целые числа, переменные a , b и c (записываемые английскими буквами), операции сложения (обозначаются «+»), вычитания (обозначаются «-»), умножения (обозначаются «*»), деления (обозначаются «/») и круглые скобки для изменения порядка действий.

Запись вида « $2a$ » для обозначения произведения числа 2 и переменной a неверная, нужно писать « $2*a$ ».

Пример правильного по форме записи выражения: $a + (b - c) * 2$.

Ответ

$$a + c - b$$

Критерии оценивания

При сдаче решения на проверку проверяющая программа проверяет, что выражение является корректным арифметическим выражением с использованием только разрешённых операций и переменных a , b , c , иначе решение получает статус “Неверный формат ответа”.

При окончательной проверке любое арифметическое выражение, эквивалентное правильному ответу, оценивается в максимальный балл, например, выражение $(a + b + c) - 2 * b$ также оценивается в максимальный балл. Для этого необходимо проверять эквивалентность двух выражений, для чего проверяющая программа может вычислять значения выражений на наборе различных значений a , b , c и проверять равенство полученных результатов.

Частичные баллы могут получать решения, содержащие некоторые ошибки, например, решения вида $a + b - c$ или $b + c - a$.

Крестраж (7-8 класс, компьютерная форма)

Условие

Волан де Морт спрятал один из крестражей в золотой рыбке. Эта рыбка живёт в пяти озёрах, соединённых между собой рекой. Озёра пронумерованы числами от 1 до 5, из озера 1 можно попасть в озеро 2, из озера 2 можно попасть в озёра 1 и 3 и т. д.

Гарри Поттер должен добыть эту золотую рыбку. Для этого у него есть волшебные червячки. Рыбка обязательно клонет на наживку, если забросить её в озеро с рыбкой. Забрасывать наживку можно только в озеро. За один бросок можно бросить червячка только в одно озеро. Каждый волшебный червячок может быть использован только один раз. Если снасть с червячком забросили в озеро, а рыбки там не оказалось, то волшебная сила наживки исчезает и для следующей попытки требуется новый волшебный червячок. При этом рыбка чувствует Гарри Поттера и после каждого заброшенного червячка обязательно переплывает в одно из озёр, соседних с тем, в котором она находится. В самом начале рыбка может находиться в любом из пяти озёр.

Придумайте последовательность действий Гарри Поттера, при выполнении которой он обязательно поймает рыбку независимо от её первоначального места нахождения и дальнейших перемещений. В ответе нужно записать последовательность чисел через пробел – номера озёр, в которые Гарри Поттер будет закидывать наживку, в том порядке, в котором он будет это делать. Чем меньше червячков потратит Гарри Поттер, тем больше баллов вы получите (при условии, что при выполнении вашего решения рыбка будет обязательно поймана).

Может показаться, что задача не имеет решения, но это не так. Рассмотрим случай трёх озёр. Гарри Поттер может закинуть наживку в озеро 2. Если он не поймает рыбку после этого, значит, она могла находиться в озёрах 1 или 3. После этого рыбка переплывает в соседнее озеро, и в каждом из этих случаев она попадёт в озеро 2. Поэтому вторую наживку Гарри Поттер снова закинет в озеро 2 и тогда обязательно поймает рыбку.

Ответ для трёх озёр: «2 2».

Ответ

Есть четыре наилучших решения:

2 3 4 2 3 4

2 3 4 4 3 2

4 3 2 2 3 4

4 3 2 4 3 2

Критерии оценивания

При сдаче решения на проверку проверяющая программа проверяет, что ответ представляет собой последовательность из чисел от 1 до 5, разделённых пробелами, иначе решение получает статус “Неверный формат ответа”.

При окончательной проверке проверяющая программа выполняет моделирование действий Гарри Поттера, определяя все возможные озёра, в которых может находиться рыбка после очередного хода, то есть проверяется, действительно ли указанная последовательность действий Гарри Поттера позволяет всегда поймать рыбку, будем считать такие решения правильными.

Правильное решение, состоящее из 6 чисел, получает максимальный балл, другие правильные решения получают меньшее число баллов, в зависимости от длины ответа. Рекомендуется за любое правильное решение, независимо от его длины, давать не менее 30-50% от максимального балла.

Также можно небольшим числом баллов оценивать решения, не являющиеся правильными, но позволяющие существенно сузить множество озёр, в которых может

находиться рыбка, например, если после выполнения указанной последовательности действий рыбка может находиться только в одном каком-то озере.

Из разных цифр (7-8 класс, компьютерная форма)

Условие

Вам даны пять чисел:

4698

10000

123459876

987654321

9753102468

Для каждого из этих чисел найдите **минимальное** целое число, которое было бы **больше** данного, и в записи которого все цифры были бы **различными**.

В ответе нужно записать пять целых чисел, записанных в отдельных строках. Порядок записи чисел в ответе менять нельзя. Если вы не можете найти ответ для какого-то из данных чисел, вместо этого ответа запишите любое целое число.

Ответ

4701

10234

123460578

1023456789

9753102486

Критерии оценивания

Задача разбивается на пять отдельных примеров, демонстрирующих все особенности алгоритма построения нужного числа. Каждый пример оценивается отдельно.

При сдаче решения на проверку проверяющая программа проверяет, что ответ представляет собой пять чисел, записанных в пяти разных строках, иначе решение получает статус “Неверный формат ответа”.

При окончательной проверке проверяющая программа оценивает каждый правильный ответ из пяти определённым числом баллов независимо от остальных тестов. Балл за задачу складывается из суммы баллов за правильные ответы на примеры.

Гирьки (7-8 класс, компьютерная форма)

Условие

У ювелира есть весы с двумя чашками, он может определять равны ли массы грузов, лежащих на двух чашках, а если не равны – то на какой чашке лежит более легкий груз.

Масса ювелирного изделия, которую нужно определить ювелиру, является целым числом от 1 до 25 грамм. Ювелир должен запастись набором гирек (их массы также должны быть целыми числами), используя которые он может определить любую возможную целочисленную массу от 1 до 25 грамм. Для определения массы ювелир может производить любое число

взвешиваний, может использовать все или только часть набора гирек, может класть гири на разные чашки весов и т.д. Определите набор гирек, содержащий минимальное возможное число гирек, используя который можно определить любую возможную целочисленную массу от 1 до 25.

В ответе нужно записать массы гирек в подготовленном наборе через пробел. За правильный набор из трёх гирек вы получите 10 баллов, из четырёх гирек – 5 баллов, из пяти гирек – 2 балла.

Ответ

2 6 18

Критерии оценивания

При сдаче решения на проверку проверяющая программа проверяет, что ответ представляет собой последовательность чисел, записанных через пробел, иначе решение получает статус “Неверный формат ответа”. Правильность приведённого ответа не проверяется.

При окончательной проверке проверяющая программа проверяет, действительно ли этот набор удовлетворяет условию задачи. Для этого перебираются все возможные массы от 1 до 25 и для каждой массы перебираются все возможные результаты взвешиваний, для различного размещения указанных гирек на двух чашках весов. Каждая гиря может находиться на одной чашке с грузом, на другой чашке или не участвовать во взвешивании.

Если существуют две какие-то массы, для которых результаты всех взвешиваний будут одинаковыми, то эти массы будут неразличимы, значит, набор будет неподходящим.

Правильное решение из 3 гирек оценивается в 10 баллов, правильное решение из 4 гирек (например, “1 3 9 18”) оценивается в 5 баллов, решение из 5 гирек (например, 1 2 4 8 16) оценивается в 2 балла.

Два подарка (9-11 класс, компьютерная форма)

Условие

Сеня выбирает себе подарки на новый год. Он знает, что Дед Мороз купит ему ровно два подарка: один якобы от мамы, а другой якобы от папы.

В магазине, где Дед Мороз будет покупать подарки, продаются n подарков, про каждый подарок известна его цена: цена i -го подарка равна a_i рублей.

Сеня знает, что Дед Мороз может потратить на покупку его подарков не больше x рублей. Разумеется, он хочет получить как можно более дорогие подарки. Таким образом, он хочет выбрать два различных подарка с максимальной суммарной ценой, но при этом она не должна превышать x .

Помогите Сене выбрать себе подарки.

Формат входных данных

Первая строка ввода содержит два целых числа: n и x ($2 \leq n \leq 100000$, $2 \leq x \leq 10^9$).

Вторая строка ввода содержит n целых чисел: a_1, a_2, \dots, a_n ($1 \leq a_i \leq 10^9$).

Гарантируется, что существует два подарка с суммарной ценой не больше x .

Формат выходных данных

Выведите одно целое число: максимальную суммарную цену двух различных подарков, не превышающую x .

Пример

Ввод	Вывод
6 18 5 3 10 2 4 9	15

Число делителей (9-11 класс, компьютерная форма)

Условие

Задано число n . Требуется найти число от 1 до n , включительно, которое имеет максимальное число положительных целых делителей. Например, если $n = 20$, то искомое число — 12, у него 6 делителей: 1, 2, 3, 4, 6 и 12.

Формат входных данных

На вход подается одно число n ($1 \leq n \leq 100000$).

Формат выходных данных

Выведите на первой строке число от 1 до n , включительно, которое имеет максимальное число делителей. На второй строке выведите число его делителей. Если есть несколько чисел от 1 до n с максимальным числом делителей, выведите любое из них.

Пример

Ввод	Вывод
20	12 6

Решение

Решение на 56 баллов.

Для каждого числа от 1 до n найдём количество его делителей. Для нахождения количества делителей числа x , перебираем все числа от 1 до x и проверяем, делится ли x на него. Данное решение имеет сложность $O(n^2)$.

Решение на 94 балла.

Предыдущее решение можно ускорить, если заметить, что для нахождения количества делителей числа x , можно перебирать только числа до квадратного корня из x .

Решение на 100 баллов.

Заведём массив d . Будем перебирать числа от 1 до n . Пусть сейчас рассматривается число x . Для каждого числа k , такого что $kx \leq n$, прибавляем к $d[kx]$ единицу. Чтобы найти ответ на задачу нам нужно просто найти максимум в этом массиве

Родительский совет (9-11 класс, компьютерная форма)

Условие

В управляющий совет школы входят родители, учителя и учащиеся школы, причём родителей должно быть не менее одной трети от общего числа членов совета. В настоящий момент в совет входит N человек, из них K родителей. Определите, сколько родителей нужно дополнительно ввести в совет, чтобы их число стало составлять не менее трети от числа членов совета.

Формат входных данных

Программа получает на вход два целых числа N и K ($N > 0$, $0 \leq K \leq N$), записанные в отдельных строках, — текущее число членов совета и число родителей в совете.

Формат выходных данных

Программа должна вывести единственное число — минимальное число родителей, которое необходимо ввести в совет.

Ограничения и система оценивания

Решение, правильно работающее в случае, когда числа N и K не превосходят 100, будет оцениваться в 60 баллов.

Решение, правильно работающее в случае, когда числа N и K не превосходят $2 \cdot 10^9$, будет оцениваться в 100 баллов.

Пример

Ввод	Вывод
27 7	3

Счастливые билеты (9-11 класс, компьютерная форма)

На автобусных билетах указываются их номера. Номера всех билетов всегда записываются при помощи одного и того же количества цифр, при этом число используемых цифр чётно. При необходимости числа дополняются ведущими нулями. К примеру, если для записи используют 4 цифры, то 514 будет записано как 0514. Билеты отпечатаны на лентах, билеты на каждой ленте нумеруются подряд числами от 00...01 до 99...99.

Счастливым считается тот билет, у которого сумма цифр первой половины равна сумме цифр второй половины, например, билеты 1001 и 123051 счастливые, а 7778 и 39 – нет.

Сегодня Дима зашел в автобус, и кондуктор выдал ему билет с номером N. Поскольку Диме ехать достаточно долго, а заняться чем-нибудь надо, он стал думать, какой номер будет иметь следующий счастливый билет, выданный из той же ленты, что и Димин билет. Если в текущей ленте не осталось счастливых билетов, Диму интересует номер минимального счастливого билета из новой ленты.

В первой и единственной строке входного файла содержится номер Диминого билета N, записанный с ведущими нулями. Количество цифр в записи числа N не превосходит 100 000 и чётно.

Программа должна вывести номер следующего счастливого билета из текущей ленты в таком же формате. Если такого билета не существует, надо вывести номер минимального счастливого билета из новой ленты. В выводе не должно быть пробелов, пустых строк в начале вывода.

Пример

Ввод	Вывод
0514	0523

Диме был выдан счастливый билет (сумма цифр обеих половин равна 5), но Диму не интересует номер его билета, его интересует номер следующего счастливого билета.

Система оценивания

Решение, правильно работающее только для случаев, когда номер билета содержит ровно 4 цифры, будет оцениваться в 20 баллов.

Решение, правильно работающее только для случаев, когда номер билета содержит ровно 8 цифр, будет оцениваться в 20 баллов (вместе с предыдущей группой – 40 баллов).

Решение, правильно работающее только для случаев, когда номер билета содержит не более 16 цифр, будет оцениваться в 60 баллов.

Приложение 2. Методические рекомендации по разработке материалов задач для решения с использованием универсальных языков программирования

Подготовка условия

1. Все, не относящееся собственно к постановке задачи - предыстория, легенда и т. п. - должно находиться не более чем в одном абзаце. Этот абзац должен идти первым. В дальнейшем допускается иногда вставлять мотивирующие предложения, связанные с легендой, но не более одного подряд, и в целом их должно быть как можно меньше.
2. Легенда должна вводить мотивацию в постановку задачи, но не затуманить ее и не вводить в заблуждение. Желательно, чтобы легенда не содержала отдельными предложениями сведений, не требующихся для постановки задачи.
3. Условие задачи должно быть последовательным и четким. Никакая фраза не должна допускать неоднозначного трактования. Термины и определения можно использовать только после их введения. По мере чтения условия у участника должна последовательно складываться картина того, что требуется сделать.
4. Следует использовать простые и понятные фразы, избегать витиеватостей и длинных сложноподчиненных предложений.
5. Условие задачи должно быть грамотным и не должно использовать просторечных выражений.
6. Не допускаются сокращения, кроме “и т.п.” и “и т.д.” (а эти выражения не рекомендуется использовать в условиях). Следует писать полностью “то есть”, “так как”.
7. Последний абзац условия должен резюмировать условие и еще раз четко формулировать, что требуется сделать.
8. Для всех задач соревнования рекомендуется выбрать единый стиль - либо безличного обращения (“требуется найти”, “требуется вывести”), либо личного (“найдите”, “выведите”). В любом случае, в рамках одного условия точно должен быть единый стиль.
9. Раздел “Формат входных данных” должен содержать формат входных данных и ограничения. Он не должен пояснять задачу или вводить дополнительные условия, кроме числовых ограничений на входные данные. Прочие ограничения на входные данные (например, возрастание массива) должны быть также прописаны в основном условии (хотя и должны быть повторены еще раз в разделе “Формат входных данных”).
10. Раздел “Формат выходных данных” должен содержать формат выходных данных. В нем также можно еще раз повторить, что требуется найти.

Особенности при подготовке условия в системе верстки TeX

11. Формулы должны быть заключены в символы доллара. Одиночные переменные, которые обозначают математические объекты являются формулами. Буквы, которые не

обозначают математические объекты - не являются формулами. Например,

У Пети n поросят - ОК

У Пети n поросят - неправильно

Дана строка s - ОК

Дана строка s - неправильно

На кольцевой дороге города N построили развязку - ОК

На кольцевой дороге города N построили развязку - неправильно

12. Знаки препинания, которые относятся к формуле должны быть включены в формулу.

Знаки препинания, которые относятся к предложению, не должны быть включены в формулу, например:

Заданы целые числа m , n и k - ОК.

Заданы целые числа m , n и k - неправильно.

Задано целое число n ($1 \leq n \leq 100$) - ОК.

Задано целое число n ($1 \leq n \leq 100$) - неправильно.

Площадь трапеции равна $(a + b) \cdot h / 2$ - ОК

Площадь трапеции равна $(a + b) \cdot h / 2$ - неправильно

Задана последовательность a_1, a_2, \dots, a_n - неправильно.

Задана последовательность a_1, a_2, \dots, a_n - ОК.

13. Не используйте программистские обозначения в формулах, используйте математические.

Выведите $2n$ чисел - ОК

Выведите $2 \times n$ чисел - ОК (хотя в этом конкретном примере \times не нужен)

Выведите $2 \cdot n$ чисел - ОК (хотя в этом конкретном примере \cdot не нужен)

Выведите $2 * n$ чисел - неправильно

“Исключающее или” двух чисел обозначается $x \oplus y$ - ОК

14. Строковые литералы следует набирать моноширинным шрифтом, а не формулой и не просто так. Кавычки должны быть русскими $\langle \rangle$ в русских условиях и английскими направленными `` '' в английских фразах. Двойную кавычку (символ с кодом 34) не использовать. Кавычки моноширинными не делать. Например,

Выведите в выходной файл $\langle \langle \texttt{Impossible} \rangle \rangle$ - ОК

Выведите в выходной файл $\texttt{\langle \langle Impossible \rangle \rangle}$ - неправильно

Выведите в выходной файл $\langle \langle \$Impossible\$ \rangle \rangle$ - неправильно

Выведите в выходной файл $\langle \langle Impossible \rangle \rangle$ - неправильно

15. Фрагменты текста, не являющиеся формулами, не следует делать формулами.

Например,

В XXI веке изобрели телепорт - ОК

В $\$XXI$ веке изобрели телепорт - неправильно

16. Одиночные числа не следует делать формулами. Например,

В 1961 году Юрий Гагарин полетел в космос - ОК

В \$1961\$ году Юрий Гагарин полетел в космос - неправильно

17. Числительные от 1 до 10 обычно пишутся текстом. Большие - числом. Например,

У Васи было три поросенка - ОК

У Васи было 3 поросенка - неправильно

У Пети было три тысячи пятьсот двенадцать поросят - неправильно

У Пети было 3512 поросят - ОК

18. Порядковые числительные с параметром, либо большие 10, пишутся с суффиксом “-й” (“-я”) и аналогично склоняются (первая гласная суффикса опускается). Например,

Выведите \$k\$ в лексикографическом порядке строку - неправильно

Выведите \$k\$-ю в лексикографическом порядке строку - ОК

Выведите \$k\$-ую в лексикографическом порядке строку - неправильно

Выведите \$k\$-тую в лексикографическом порядке строку - неправильно

Ошибка была в 112-й строке - ОК

19. Форматирование должно быть только высокоуровневым и логическим. Не разрешается использовать низкоуровневое форматирование (задавать размеры в сантиметрах/пикселях и т.п.) либо применять форматирование не по назначению (например, использовать `\big` для создания заголовков итп).

20. В качестве тире следует использовать три минуса: ---. Перед тире следует ставить неразрывный пробел. Обратите внимание, что перенос строки или пробел перед неразрывным пробелом уничтожают его неразрывность. Также можно использовать обозначение для тире “---” (двойная кавычка и затем три минуса), в этом случае перед тире ставится пробел. Например,

Нептун - восьмая планета Солнечной системы - неправильно

Нептун -- восьмая планета Солнечной системы - неправильно

Нептун --- восьмая планета Солнечной системы - неправильно

Нептун~--- восьмая планета Солнечной системы - ОК

Нептун “--- восьмая планета Солнечной системы - ОК

Нептун ~--- восьмая планета Солнечной системы - неправильно

21. Ограничения на численные значения параметров в формате входных данных пишутся в том же предложении, что и описание места этих параметров во входных данных, - в скобках в конце.

В первой строке входных данных находится целое число \$n\$ “--- количество городов (\$1 \le n \le 100\$). - ОК

В первой строке входных данных находится целое число \$n\$ (\$1 \le n \le 100\$) “--- количество городов. - неправильно

22. Если вы задаете ограничение сразу на несколько переменных, пишете их через запятую. В этом случае, если у вас подряд идет несколько блоков ограничений, их следует разделять знаком точки с запятой.

В первой строке входных данных находятся целые числа \$a\$, \$b\$ и \$c\$ “--- количество

городов, сел и деревень, соответственно ($\$1 \leq a, b \leq 100\$$; $\$1 \leq c \leq 1000\$$). - ОК
В первой строке входных данных находятся целые числа $\$a\$$, $\$b\$$ и $\$c\$$ “--- количество городов, сел и деревень, соответственно ($\$1 \leq a, b \leq 100\$$, $\$1 \leq c \leq 1000\$$). - плохо, запятая играет разную роль

В первой строке входных данных находятся целые числа $\$a\$$, $\$b\$$ и $\$c\$$ “--- количество городов, сел и деревень, соответственно ($\$1 \leq a \leq 100\$$, $\$1 \leq b \leq 100\$$, $\$1 \leq c \leq 1000\$$). - допустимо, хотя чем больше блоков ограничений, тем тяжелее воспринимается.

23. Всегда ставьте пробел перед скобкой в предложении.

Это условие понятное (мы надеемся, что так и есть). - ОК

Это условие понятное(мы надеемся, что так и есть). - неправильно

Во второй строке находится число $\$n\$$ ($\$1 \leq n \leq 100\$$). - ОК

Во второй строке находится число $\$n\$(\$1 \leq n \leq 100\$)$. - неправильно

Примеры в условии

24. Примеры необходимо подбирать таким образом, чтобы они проясняли потенциально менее понятные фрагменты условия, демонстрировали особенности ввода и вывода.
25. Ответ на пример необходимо получить вручную. Если этот процесс нетривиальный, то следует написать пояснение к примеру или добавить картинку.
26. Если решение жюри выводит другой ответ на пример, то следует проверить ответ с использованием проверяющей программы, чтобы убедиться, что ответ в условии правильный.
27. Лучше подбирать примеры на все возможные случаи в решении, кроме варианта, когда одна из целей задачи - догадаться до того, что такой случай бывает.
28. Примеров не должно быть слишком много.

Выбор ограничений и написание решения

29. По каждой задаче должно быть решение на языке Pascal, Python, C++ или Java, которые написаны естественным образом без неасимптотических оптимизаций (например, быстрого ввода) и укладываются в TL с двухкратным запасом.
30. Если большие ограничения на размер ввода не являются необходимыми для отсеивания неэффективных алгоритмов, следует делать достаточно маленькие ограничения, чтобы программы на Python легко укладывались в TL.

Написание проверяющей программы

31. Проверяющую программу рекомендуется писать на C++ с использованием библиотеки testlib (<https://github.com/MikeMirzayanov/testlib>).
32. В целом рекомендуется использование стандартных проверяющих программ из поставки testlib для C++ и/или встроенных в Polygon.
33. Проверяющая программа не должна предполагать ничего о том, что выведут участники. Все должно проверяться. В частности (но не только!)

- Если вы хотите создать массив/вектор размера, который вы прочитали из выходного файла участника, проверьте его на корректность.
- Если вы хотите обратиться по индексу в массив, а индекс вы прочитали из выходного файла участника, проверьте его на корректность.
- Если вы хотите делать операции с числами, которые вы прочитали из входного файла участника, убедитесь, что у вас не будет переполнения.
- Если вы прочитали из выходного файла строку, которая по *условию* должна удовлетворять некоторым *условиям*, прежде чем это использовать - проверьте это.

Подготовка тестов

34. Первые несколько тестов должны совпадать с тестами из условия.
35. Большие тесты необходимо сгенерировать, генератор тестов можно, например, писать на C++ с использованием библиотеки testlib.
36. Тесты должны быть корректными текстовыми файлами. Каждая строка, включая последнюю, должна завершаться переводом строки.
37. Тестирование может проводиться как под Windows, так и под Linux. Перевод строки под Windows задается двумя символами: 13 и 10 в этом порядке. Перевод строки под Linux задается одним символом с кодом 10. При генерации под Windows должны получаться файлы с Windows-переводами строк, а при генерации под Linux - файлы с Linux-переводами строк.
 - В программах на C++ “<< endl” и “\n” в “cout << “ и “printf” выводят правильно. Специально выводить “\r” не надо!
 - В программах на Java println выводит правильно. Если вы выводите с помощью printf, то надо выводить “%n”, а не “\n” .
 - В программах на Python print выводит одну строку правильно, write выводит правильно, если вы пишете “\n”. Если вы используете print для вывода нескольких строк, при генерации под Windows то надо писать “\r\n”, не используйте print для вывода более чем одной строки.
38. Если иное не оговорено явно в условии задачи, тесты должны удовлетворять следующим условиям:
 - В строках не должно быть пробелов в начале или в конце
 - В тестах не должно быть пустых строк, в том числе в конце файла.
 - В тестах не должно быть двух пробелов подряд
 - В тестах не должно быть символов с кодами меньше 32, кроме переводов строк, и символов с кодами больше 126.
39. Данные во входном файле должны быть разбиты на строки в точности так, как описано в условии задачи. Лишних данных в тестах быть не должно.
40. Генератор тестов должен быть детерминированным. Он должен выдавать одни и те же тесты при повторных запусках.
41. Рекомендуется использовать ровно один из двух подходов: “один запуск - один тест” - генератор выводит ровно один тест на свой стандартный вывод ИЛИ “один генератор, все тесты” - генератор выводит все тесты в файлы {номер_теста} в текущий каталог. Во втором случае не следует использовать ручные тесты.

42. Тесты должны по возможности покрывать все крайние случаи, в частности, содержать минимальные и максимальные подходящие под ограничения входные данные, крайние и особые случаи. Не рекомендуется ограничиваться случайными тестами.

Написание валидаторов

43. Для избежания ошибок при подготовке тестов рекомендуется использовать валидаторы - специальные программы, проверяющие корректность тестов.
44. Валидатор может быть написан на любом языке программирования. Если вы готовите задачи не в Polygon, то скрипт генерации тестов должен также компилировать и запускать валидатор.
45. Валидатор принимает на стандартный вход тест и выходит с кодом 0, если тест корректный, иначе выходит с ненулевым кодом. При этом в стандартный вывод он может написать описание ошибки.
46. Для написания валидаторов можно применять библиотеку testlib.

Приложение 3. Рекомендуемые ресурсы интернет для скачивания и установки программного обеспечения

Программное обеспечение, рекомендуемое для использования на олимпиаде, размещается на следующих сайтах:

- MinGW GNU C++ – <https://sourceforge.net/projects/mingw-w64/>
- Free Pascal – <https://www.freepascal.org/>
- Microsoft Visual C++, C#, Basic – <https://visualstudio.microsoft.com/vs/express/>
- Oracle Java – <https://www.oracle.com/technetwork/java/index.html>
- OpenJDK Java – <https://jdk.java.net/12/>
- Python – <https://www.python.org/>
- Pascal ABC – <http://pascalabc.net/>
- Free Basic – <https://www.freebasic.net/>
- Code::Blocks – <http://www.codeblocks.org/>
- IntelliJ IDEA – <https://www.jetbrains.com/idea/>
- PyCharm – <https://www.jetbrains.com/pycharm/>
- CLion – <https://www.jetbrains.com/clion/>
- Wing IDE – <https://wingware.com/>
- Sublime Text – <https://www.sublimetext.com/>
- Vim – <https://www.vim.org/>
- Far Manager – <https://www.farmanager.com/>
- Geany – <https://www.geany.org/>

Для доступа участников к документации рекомендуется разместить на компьютерах участников или в локальной сети локальные копии:

- документации по языку C++, например <http://cppreference.com/>;
- документации по языку Free Pascal с <https://www.freepascal.org/docs.var>;
- документации по Java API с <https://docs.oracle.com/en/java/>;

- документации по языку Python с <https://docs.python.org/3/>;
- документации по другим доступным языкам программирования.

Приложение 4. Ссылки на страницы школьного и муниципального этапа некоторых регионов

Москва <https://olympiads.ru/moscow/>

Санкт-Петербург <http://neerc.ifmo.ru/school/spb/municipal.html>

Московская область <https://mipt.ru/abiturs/olympiads/vos/informatics/subreg1819/>

Приложение 5. Контакты для консультаций с ЦПМК

Для консультации с ЦПМК по вопросам проведения школьного или муниципального этапов можно использовать адрес электронной почты regional.roi@gmail.com.

ЦЕНТРАЛЬНАЯ ПРЕДМЕТНО-МЕТОДИЧЕСКАЯ КОМИССИЯ
ВСЕРОССИЙСКОЙ ОЛИМПИАДЫ ШКОЛЬНИКОВ ПО ФИЗИКЕ

**МЕТОДИЧЕСКИЕ РЕКОМЕНДАЦИИ
ПО РАЗРАБОТКЕ ТРЕБОВАНИЙ К ПРОВЕДЕНИЮ МУНИЦИПАЛЬНОГО
ЭТАПОВ ВСЕРОССИЙСКОЙ ОЛИМПИАДЫ ШКОЛЬНИКОВ В 2019/2020
УЧЕБНОМ ГОДУ ПО ФИЗИКЕ**

**А.А. Воронов
М.Ю. Замятнин
В.П. Слободянин**

Москва 2019

Содержание

Введение	3 стр.
1. Общие положения	4 стр.
2. Характеристика содержания школьного и муниципального этапов Олимпиады по физике	4 стр.
3. Описание необходимого материально-технического обеспечения для выполнения олимпиадных заданий	6 стр.
4. Порядок проведения туров	7 стр.
5. Методика оценивания выполненных олимпиадных заданий	8 стр.
6. Критерии оценивания олимпиадных работ	8 стр.
7. Порядок показа выполненных олимпиадных заданий	9 стр.
8. Порядок рассмотрения апелляций по результатам проверки жюри олимпиадных заданий	10 стр.
9. Подведение итогов Олимпиады	11 стр.
10. Перечень справочных материалов, средств связи и электронно- вычислительной техники, разрешённой к использованию во время проведения Олимпиады	12 стр.
11. Список интернет-ресурсов	12 стр.
12. Список рекомендуемой литературы. Учебники и учебные пособия.	13 стр.
13. Сборники задач и заданий по физике	14 стр.
<u>Приложение 1</u> Программа всероссийской Олимпиады школьников по физике с учетом сроков прохождения тем	15 стр.
<u>Приложение 2</u>	25 стр.
<u>Приложение 3</u>	26 стр.

Введение

Настоящие методические рекомендации подготовлены центральной предметно-методической комиссией по физике и адресованы региональным предметно-методическим комиссиям, жюри школьного и муниципального этапов всероссийской олимпиады школьников.

В методических рекомендациях определяется порядок проведения олимпиады по физике, требования к структуре и содержанию олимпиадных заданий, приводятся возможные источники информации для подготовки задач, а также рекомендации по оцениванию решений участников олимпиады.

Центральная предметно-методическая комиссия по физике выражает надежду, что представленные методические рекомендации окажутся полезными при проведении школьного и муниципального этапов всероссийской олимпиады по физике и желает успехов организаторам в их проведении.

Методические рекомендации для школьного и муниципального этапов всероссийской олимпиады школьников по физике в 2019/2020 учебном году утверждены на заседании центральной предметно-методической комиссии по физике (протокол № 12 от 27.06.2019).

По вопросам организации и проведения школьного и муниципального этапов олимпиады можно обращаться по адресу: physolymp.municipal@mail.ru

Председатель центральной
предметно-методической комиссии
по физике

А.А. Воронов

1. Общие положения

1. Школьный и муниципальный этапы всероссийской олимпиады проводятся в соответствии с актуальным Порядком проведения олимпиады.

Основными целями и задачами школьного и муниципального этапов олимпиады по физике являются:

- повышение интереса школьников к занятиям физикой;
- более раннее привлечение школьников, одарённых в области физики, к систематическим внешкольным занятиям;
- выявление на раннем этапе способных и талантливых учеников в целях более эффективной подготовки национальной сборной к международным олимпиадам, в том числе к естественнонаучной олимпиаде юниоров IJSO;
- стимулирование всех форм работы с одарёнными детьми и создание необходимых условий для поддержки одарённых детей;
- выявление и развитие у обучающихся творческих способностей и интереса к научно-исследовательской деятельности в области физики, в том числе в области физического эксперимента;
- популяризация и пропаганда научных знаний.

2. Всероссийская олимпиада школьников по физике начинается со школьного этапа. Этот этап самый массовый и открытый. В нём на добровольной основе могут принимать индивидуальное участие **все желающие** школьники 5-11 классов организаций, осуществляющих образовательную деятельность по образовательным программам основного общего и среднего общего образования. Любое ограничение списка участников по каким-либо критериям (успеваемость по различным предметам, результаты выступления на олимпиадах прошлого года и т.п.) является нарушением Порядка проведения всероссийской олимпиады школьников и категорически **запрещается**.

3. Участники школьного и муниципального этапов олимпиады вправе выполнять олимпиадные задания, разработанные для 7-х и более старших классов по отношению к тем, в которых они проходят обучение. **В случае прохождения на последующие этапы олимпиады, данные участники выполняют олимпиадные задания, разработанные для класса, который они выбрали на школьном и муниципальном этапах олимпиады.**

2. Характеристика содержания школьного и муниципального этапов олимпиады по физике

2.1 Школьный этап проводится в один очный аудиторный тур в течение одного дня, как правило, единого для всех школ муниципального образования, на территории которого проводится олимпиада.

2.2 Муниципальный этап проводится в один очный аудиторный тур в течение одного дня, единого для всех образовательных учреждений, подчинённых региональному органу, осуществляющему управление в сфере образования.

2.3 Задания школьного и муниципального этапов олимпиады составляются преимущественно из теоретических задач.

2.4 Комплекты задач составляются с учётом школьной программы по «накопительному» принципу (Приложение 1). Они включают как задачи, связанные с теми разделами школьного курса физики, которые изучаются в текущем году, так и задачи по пройденным ранее разделам.

2.5 Индивидуальный отчёт с выполненным заданием участники сдают в письменной (или электронной) форме. **Дополнительный устный опрос не допускается.**

2.6 Олимпиада по физике проводится независимо в каждой из пяти возрастных параллелей для 7, 8, 9, 10 и 11 классов.

2.7 Во время школьного и муниципального этапов участникам предлагается комплект, состоящий из: 4х задач для параллели 7-го и 8-го классов, и 5-ти задач для каждого из 9 - 11 классов. На муниципальном этапе допускается предлагать участникам олимпиады выполнить одну экспериментальную или псевдоэкспериментальную задачу (в условии приводятся экспериментальные данные, полученные организаторами, а участники олимпиады проводят обработку результатов и последующие необходимые вычисления).

2.8 Решение заданий проверяется жюри, формируемым организатором олимпиады.

2.9 Индивидуальный итоговый результат каждого участника подсчитывается как сумма полученных этим участником баллов за решение каждой задачи, с учётом апелляции.

2.10 Окончательные результаты проверки решений всех участников фиксируются в итоговой таблице, представляющей собой ранжированный список участников, расположенных по мере убывания набранных ими баллов. Участники с одинаковыми баллами располагаются в алфавитном порядке. На основании итоговой таблицы и в согласии с установленной квотой, жюри определяет победителей и призёров

соответствующего этапа олимпиады. Недопустимо, чтобы участники с одинаковыми итоговыми баллами имели разные статусы.

2.11 На основе протоколов школьного этапа по всем образовательным учреждениям орган местного самоуправления устанавливает проходной балл - минимальную оценку на школьном этапе, необходимую для участия в муниципальном этапе.

2.12 На основе протоколов муниципального этапа по всем муниципальным образованиям региональный орган определяет проходной балл - минимальную оценку на муниципальном этапе, необходимую для участия в региональном этапе.

2.13 Данный проходной балл устанавливается отдельно в возрастных параллелях 7, 8, 9, 10 и 11 классов и может быть разным для этих параллелей.

3. Описание необходимого материально-технического обеспечения для выполнения олимпиадных заданий

Муниципальный этап олимпиады по физике проводится в аудиторном формате в один тур, и материальные требования для проведения олимпиады не выходят за рамки организации стандартного аудиторного режима. На муниципальном этапе допускается включение в комплект одной экспериментальной или псевдоэкспериментальной задачи.

3.1 Тиражирование заданий осуществляется с учётом следующих параметров: листы бумаги формата А5 или А4, чёрно-белая печать 12 или 14 кеглем (каждый участник получает листы с условиями задач). Задания должны тиражироваться без уменьшения.

3.2 Участник олимпиады использует на туре свои письменные принадлежности, циркуль, транспортир, линейку, непрограммируемый калькулятор. Но организаторы должны иметь некоторое количество запасных ручек и линеек на каждую аудиторию.

3.3 Каждому участнику олимпиады оргкомитет должен предоставить тетрадь в клетку (для черновых записей предлагается использовать последние страницы тетради) или листы формата А4 со штампом или колонтитулом организатора олимпиады.

3.4 После начала тура участники олимпиады могут задавать вопросы по условиям задач. **Все вопросы задаются в письменной форме, устные вопросы не допускаются!!!** В этой связи у дежурных по аудитории должны быть в наличии листы бумаги для вопросов.

3.5 Для полноценной работы членам жюри должно быть предоставлено отдельное помещение, оснащённое техническими средствами (компьютер, принтер,

копировальный аппарат) с достаточным количеством бумаги и канцелярских принадлежностей (ножницы, степлер и несколько упаковок скрепок к нему, антистеплер, клеящий карандаш, скотч).

3.6 Каждый член жюри должен быть обеспечен ручкой с красной пастой.

4. Порядок проведения туров

4.1. Перед началом тура дежурные по аудиториям напоминают участникам основные положения регламента (о продолжительности тура, о форме, в которой разрешено задавать вопросы, порядке оформления отчётов о проделанной работе, и т.д.).

4.2. Во время школьного этапа обучающимся в 7-х и 8-х классах предлагается решить 4 задачи, на выполнение которых отводится 2 урока (1,5 часа). Для обучающихся в 9-х классах – 4 задачи на 2 астрономических часа, в 10-х и 11-х классах предлагается решить 5 задач, на выполнение которых отводится 2,5 астрономических часа.

4.3. Во время муниципального этапа обучающимся в 7-х и 8-х классах, предлагается решить 4 задачи, на выполнение которых отводится 3 часа. Обучающимся в 9-х, 10-х, 11-х классах предлагается решить 5 задач, на выполнение которых отводится 3 часа 50 минут.

4.4. Для выполнения заданий олимпиады каждому участнику выдается тетрадь в клетку или специальные бланки (для черновых записей предлагается использовать последние страницы тетради, или обратную сторону бланков).

4.5. Участникам олимпиады запрещено использование для записи решений ручки с красными чернилами.

4.6. Участники не вправе общаться друг с другом и свободно перемещаться по аудитории во время тура.

4.7. Члены жюри раздают условия участникам олимпиады и записывают на доске время начала и окончания тура в данной аудитории.

4.8. На муниципальном этапе **через 15 минут** после начала тура участники олимпиады могут задавать вопросы по условиям задач (в письменной форме). Для этого у дежурных по аудитории должны быть в наличии листы бумаги для вопросов. Ответы на содержательные вопросы озвучиваются членами жюри для всех участников данной параллели. На некорректные вопросы или вопросы, свидетельствующие о том, что участник невнимательно прочитал условие, следует

отвечать «**без комментариев**». За 30 минут до окончания тура вопросы по условию задач перестают приниматься.

4.9. Дежурный по аудитории напоминает участникам о времени, оставшемся до окончания тура за полчаса, за 15 минут и за 5 минут.

4.10. Участник олимпиады обязан до истечения отведённого на тур времени сдать свою работу (тетради и дополнительные листы).

4.11. Участник может сдать работу досрочно, после чего должен незамедлительно покинуть место проведения тура.

5. Методика оценивания выполнения олимпиадных заданий

5.1. По окончании олимпиады работы участников кодируются, а после окончания проверки декодируются.

5.2. Жюри олимпиады оценивает записи, приведенные только в чистовике.

Черновики не проверяются.

5.3. Не допускается снятие баллов за «плохой почерк», за решение задачи нерациональным способом, не в общем виде, или способом, не совпадающим с предложенным методической комиссией.

5.4. **Правильный ответ, приведённый без обоснования или полученный из неправильных рассуждений, не учитывается.**

6. Критерии оценивания олимпиадных работ

6.1. Критерии оценивания разрабатываются авторами задач и приводятся в решении. Если задача решена не полностью, то этапы её решения оцениваются в соответствии с критериями оценок по данной задаче.

6.2. Если задача решена не полностью, а её решение не подпадает под авторскую систему оценивания, то жюри вправе предложить свою версию системы оценивания, которая должна быть согласована с разработчиками комплекта заданий.

6.3. Решение каждой задачи оценивается целым числом баллов от 0 до 10.

6.4. Проверка работ осуществляется жюри олимпиады согласно стандартной методике оценивания решений:

Баллы	Правильность (ошибочность) решения
10	Полное верное решение
9	Верное решение. Имеются небольшие недочёты, в целом не влияющие

	на решение.
6-8	Решение в целом верное, однако, содержит существенные ошибки (не физические, а математические).
5	Найдено решение одного из двух возможных случаев.
3-4	Есть понимание физики явления, но не найдено одно из необходимых для решения уравнений, в результате чего полученная система уравнений не полна, и невозможно найти решение.
2	Есть отдельные уравнения, относящиеся к сути задачи при отсутствии решения (или при ошибочном решении).
0	Решение неверное или отсутствует.

6.5. Все пометки в работе участника члены жюри делают только красными чернилами. Баллы за промежуточные выкладки ставятся около соответствующих мест в работе (это исключает пропуск отдельных пунктов из критериев оценок). Итоговая оценка за задачу ставится в конце решения. Кроме того, член жюри заносит её в таблицу на первой странице работы и ставит свою подпись (с расшифровкой) под оценкой.

6.6. В случае неверного решения необходимо находить и отмечать ошибку, которая к нему привела. Это позволит точнее оценить правильную часть решения и сэкономит время в случае апелляции.

6.7. По окончании проверки член жюри, ответственный за данную параллель, передаёт представителю оргкомитета работы и итоговый протокол.

6.8. Протоколы проверки работ после их подписания ответственным за класс и председателем жюри вывешиваются на всеобщее обозрение в заранее отведённом месте или размещаются на сайте организатора олимпиады.

7. Порядок показа выполненных олимпиадах заданий

7.1. Разбор заданий и показ работ проводятся **обязательно**.

7.2. Основная цель процедуры разбора заданий – информировать участников олимпиады о правильных решениях предложенных заданий, объяснить типичные ошибки и недочёты, проинформировать о системе оценивания заданий. Решение о форме проведения разбора заданий принимает организатор соответствующего этапа олимпиады.

- 7.3. В процессе проведения разбора заданий участники олимпиады должны получить всю необходимую информацию по поводу оценивания их работ, что должно привести к уменьшению числа необоснованных апелляций по результатам проверки.
- 7.4. В ходе разбора заданий представляются наиболее удачные варианты выполнения олимпиадных заданий, анализируются типичные ошибки, допущенные участниками олимпиады, сообщаются критерии оценивания каждого из заданий.
- 7.5. Каждый участник имеет право ознакомиться с результатами проверки своей работы до подведения официальных итогов олимпиады.
- 7.6. Порядок проведения показа работ и апелляций по оценке работ участников определяется совместно оргкомитетом и жюри школьного или муниципального этапа. Показ работ проводится, как правило, в очной форме (допускается и дистанционная форма). В связи с необходимостью объективной и качественной оценки работ, а также предоставления участникам олимпиады возможности ознакомления с результатами проверки и проведения апелляций, рекомендуется определять победителей и призёров олимпиады не ранее чем через день после проведения олимпиады. Окончательное подведение итогов олимпиады возможно только после показа работ и проведения апелляций.
- 7.7. Дистанционный показ работ проводится только для участников олимпиады.
- 7.8. Участник имеет право задать члену жюри вопросы по оценке приведённого им решения.
- 7.9. Во время очного показа работ участникам олимпиады запрещается иметь при себе письменные принадлежности.
- 7.10. Не рекомендуется осуществлять показ работ в день проведения олимпиады.
- 7.11. Не допускается изменение баллов во время показа работ.

8. Порядок рассмотрения апелляций по результатам проверки жюри олимпиадах заданий

- 8.1. Апелляция проводится в случаях несогласия участника олимпиады с результатами оценивания его олимпиадной работы (в том числе и в случае, если баллы выставлены неверно по техническим причинам).
- 8.2. Не рекомендуется осуществлять проведение апелляций в день проведения олимпиады.
- 8.3. Для проведения апелляции участник олимпиады подает письменное заявление. Заявление на апелляцию принимается в течение одного астрономического часа после

окончания показа работ на имя председателя жюри в установленной форме (Приложение 2).

8.4. Рассмотрение апелляции проводится в спокойной и доброжелательной обстановке. Участнику олимпиады, подавшему апелляцию, предоставляется возможность убедиться в том, что его работа проверена и оценена в соответствии с критериями и методикой, разработанными предметно-методической комиссией.

8.5. При рассмотрении апелляции присутствует участник олимпиады, подавший заявление и члены жюри, проверявшие данную задачу, ответственный за класс (параллель) и председатель жюри.

8.6. Критерии и методика оценивания олимпиадных заданий не могут быть предметом апелляции и пересмотру не подлежат.

8.7. Решения по апелляции принимаются простым большинством голосов. В случае равенства голосов председатель жюри имеет право решающего голоса.

8.8. По результатам рассмотрения апелляции выносятся одно из следующих решений:

- об отклонении апелляции и сохранении выставленных баллов;
- об удовлетворении апелляции и корректировке баллов.

8.9. Решения по апелляции являются окончательными и пересмотру не подлежат.

8.10. Рассмотрение апелляции оформляется протоколом (Приложение 3), который подписывается членами жюри.

8.11. Протоколы рассмотрения апелляции передаются председателю жюри для внесения соответствующих изменений в протокол и отчётную документацию.

8.12. Документами по проведению апелляции являются:

- письменные заявления об апелляциях участников олимпиады;
- журнал (листы) регистрации апелляций.

9. Подведение итогов олимпиады

9.1. Победители и призёры олимпиады определяются в каждой из параллелей отдельно. Итоговый результат каждого участника подсчитывается как сумма полученных этим участником баллов за решение каждой задачи с учётом апелляции.

9.2. Победители и призёры олимпиады определяются на основании рейтинга и в соответствии с квотой, установленной организатором этого этапа.

Примечание: победителем и призёром олимпиады признаётся участник, набравший число баллов, установленное организатором соответствующего этапа.

9.3. Председатель жюри передает протокол по определению победителей и призёров в оргкомитет для подготовки приказа об итогах регионального этапа олимпиады.

9.4. Представительство муниципальных образований Российской Федерации на региональном этапе олимпиады по физике определяется соответствующими нормативными документами.

9.5. При решении вопроса о приглашении участника на региональный этап олимпиады на основании результата, показанного на муниципальной олимпиаде, может запрашиваться копия его работы для проведения координации полученных баллов за решения задач в соответствии с критериями, утверждёнными предметно-методической комиссией. Если после координации произошло снижение баллов, об этом в обязательном порядке уведомляется участник олимпиады.

10. Перечень справочных материалов, средств связи и электронно-вычислительной техники, разрешённой к использованию во время проведения олимпиады

10.1. Во время туров участникам олимпиады запрещено пользоваться какими-либо средствами связи.

10.2. Участникам олимпиады запрещается приносить в аудитории свои тетради, справочную литературу и учебники, электронную технику (кроме непрограммируемых калькуляторов): телефоны, iPad, «умные» часы, и т.д.

11.Список интернет-ресурсов

http://physolymp.ru	Сайт олимпиад по физике
http://www.4ipho.ru/	Сайт подготовки национальных команд по физике и по естественным наукам к международным олимпиадам
http://potential.org.ru	Журнал «Потенциал»
http://kvant.mccme.ru	Журнал «Квант»
http://edu-homelab.ru	Сайт олимпиадной школы при МФТИ по курсу «Экспериментальная физика»
http://olymp74.ru	Олимпиады Челябинской области (ФМЛ 31)
http://physolymp.spb.ru	Олимпиады по физике Санкт-Петербурга

http://vsesib.nsec.ru/phys.html	Олимпиады по физике НГУ
http://genphys.phys.msu.ru/ol/	Олимпиады по физике МГУ
mephi.ru/schoolkids/olimpiads/	Олимпиады по физике НИЯУ МИФИ
http://mosphys.olimpiada.ru/	Московская олимпиада школьников по физике
http://www.belpho.org/	Белорусские Олимпиады

12.Список рекомендуемой литературы

Учебники и учебные пособия

1. Козел С.М. Физика 10-11. Пособие для учащихся и абитуриентов. (в двух частях). — М.: Мнемозина. 2010.
2. Бутиков Е.И., Кондратьев А.С. Физика: Механика. — Физматлит, 2004.
3. Бутиков Е.И., Кондратьев А.С. Физика: Электродинамика. Оптика. — Физматлит, 2004.
4. Бутиков Е.И., Кондратьев А.С. Физика: Строение и свойства вещества. — Физматлит, 2004.
5. Кикоин А.К., Кикоин И.К., Шамеш С.Я., Эвенчик Э.Е. Физика: Учебник для 10 класса школ (классов) с углублённым изучением физики. — М.: Просвещение, 2004.
6. Мякишев Г.Я. Учебник для углублённого изучения физики. Механика. 9 класс. — М.: Дрофа, 2006.
7. Мякишев Г.Я., Синяков А.З. Физика. Молекулярная физика. Термодинамика: 10 класс: Учебник для углублённого изучения физики. — М.: Дрофа, 2008.
8. Мякишев Г.Я., Синяков А.З., Слободсков Б.А. Физика: Электродинамика: 10-11 классы: Учебник для углублённого изучения физики. — М.: Дрофа, 2006.
9. Мякишев Г.Я., Синяков А.З. Физика: Колебания и волны. 11 класс: Учебник для углублённого изучения физики. — М.: Дрофа, 2006.
10. Мякишев Г.Я., Синяков А.З. Физика: Оптика. Квантовая физика. 11 класс: Учебник для углублённого изучения физики. — М.: Дрофа, 2006.
11. Кабардин О.Ф., Орлов В.А. Экспериментальные задания по физике. 9-11 классы. — М.: Вербум — М, 2001.
12. Дж. Сквайрс., Практическая физика. — М.: Издательство Мир, 1971.

13. Сборники задач и заданий по физике

1. Баканина Л.П., Белонучкин В.Е., Козел С.М. Сборник задач по физике для 10-11 классов с углублённым изучением физики /Под редакцией С.М. Козелла, М.:Вербум — М, 2003.
2. Всероссийские Олимпиады по физике. 1992-2004/Научные редакторы: С.М.Козел, В.П.Слободянин. М.:Вербум — М, 2005.
3. Задачи по физике/ Под редакцией О.Я. Савченко, — Новосибирск; Новосибирский государственный университет. 2008.
4. С.М. Козкл, В.А. Коровин, В.А. Орлов, И.А. Иоголевич, В.П. Слободянин. ФИЗИКА 10-11 классы. Сборник задач и заданий с ответами и решениями. Пособие для учащихся общеобразовательных учреждений. М.; Мнемозина, 2004.
5. Сборник задач для подготовки к олимпиадам по физике «Основы механики», 7 класс/ Под редакцией М.Ю. Замятина. Сириус, МФТИ
6. Сборник задач для подготовки к олимпиадам по физике «Тепловые явления. Постоянный ток. Оптика», 8 класс/ Под редакцией М.Ю. Замятина. Сириус, МФТИ
7. Гольдфарб Н.И. Физика: Задачник: 9-11 классы: Учебное пособие для общеобразовательных учреждений. — М.: Дрофа, 2007.
8. С.Д. Варламов, В.И. Зинковский, М.В. Семёнов, ... Задачи Московских городских олимпиад по физике 1986 – 2005. М.: Издательство МЦНМО, 2006.
9. Кабардин О.Ф., Орлов В.А., Зильберман А.Р. Физика: Задачник: 9-11 классы: Учебное пособие для общеобразовательных учреждений. — М.: Дрофа, 2004.
10. Кабардин О.Ф., Орлов В.А. Международные физические Олимпиады школьников /Под редакцией В.Г. Разумовского. — М.: Наука, 1985.
11. А.С. Кондратьев, В.М. Уздин. Физика. Сборник задач, — М.: Физматлит, 2005.
12. М.С. Красин. Решение сложных и нестандартных задач по физике. Эвристические приёмы поиска решений. — М.: Илекса, 2009.
13. Слободецкий И.Ш., Орлов В.А. Всесоюзные Олимпиады по физике: Пособие для учащихся. — М.: Просвещение, 1982.
14. Черноуцан А.И. Физика. Задачи с ответами и решениями — М.: Высшая школа, 2008.
15. С.Н. Манида. Физика. Решение задач повышенной сложности. Издательство С.-Петербургского университета, 2004.
16. Буховцев Б.Б., Кривченков В.Д., Мякишев Г.Я., Сараева И.М. Сборник задач по элементарной физике. Пособие для самообразования. М.: Физматлит. 2000.

**Программа всероссийской олимпиады школьников по физике
с учётом сроков прохождения тем**

Комплекты заданий различных этапов олимпиад составляются по принципу «накопленного итога» и могут включать как задачи, связанные с разделами школьного курса физики, которые изучаются в текущем году, так и задачи по пройденным ранее разделам.

Выделенные жёлтым цветом темы **не следует** включать в задания ближайшей олимпиады, в дальнейшие - можно.

В столбце «Месяц» указываются примерные сроки (календарный месяц) прохождения темы.

7 класс

Темы занятий ориентированы на наиболее распространённые учебники и программы.

1. Пёрышкин А.В. Физика-7, М., Дрофа;
2. Громов С.В., Родина Н.А. Физика-7, М., Просвещение.

№	Тема	Месяц	Примечания
1	Измерение физических величин. Цена деления. Единицы измерений физических величин. Перевод единиц измерений. Погрешность измерения (общие понятия).	9	Расчёт погрешности потребует только на заключительном этапе олимпиады в 8 классе!
2	Механическое движение. Путь. Перемещение. Равномерное движение. Скорость. Средняя скорость. Графики зависимостей величин, описывающих движение. Работа с графиками, в т.ч. культура построения графиков . Общее понятие об относительности движения. Сложение скоростей для тел, движущихся параллельно.	10	
	1. Школьный этап олимпиады Математика! Необходимо принимать во внимание, что школьники не знакомы с понятием корня и не изучали тригонометрию	10	
3	Объём. Масса. Плотность. Смеси и сплавы.	11	Если 2 этап проходит в середине декабря, то можно включать эту тему

	1. Муниципальный этап олимпиады Математика! Школьники умеют решать линейные уравнения, знают признаки равенства треугольников, параллельность прямых.	11-12	
4	Инерция. Взаимодействие тел. Силы в природе (тяжести, упругости, трения). Закон Гука. Сложение параллельных сил. Равнодействующая.	12-1	
	2. Региональный этап олимпиады. Олимпиада Максвелла	1	На экспериментальном туре надо уметь пользоваться: линейкой, часами, мерным цилиндром, весами.
5	Механическая работа для сил, направленных вдоль перемещения, мощность, энергия. Графики зависимости силы от перемещения и мощности от времени.	1 (4)	Основные понятия. Вычисление работы через площадь под графиками перемещения и мощности.
6	Простые механизмы, блок, рычаг. Момент силы. Правило моментов (для сил, лежащих в одной плоскости и направленных вдоль параллельных прямых). Золотое правило механики. КПД.	3 (5)	
7	Давление.	4 (1)	
8	Основы гидростатики. Закон Паскаля. Атмосферное давление. Гидравлический пресс. Сообщающиеся сосуды. Закон Архимеда. Плавание тел. Воздухоплавание.	4 (2)	
	4. Заключительный этап олимпиады Максвелла. !!! Здесь и далее может потребоваться умение работать с графиками. Построение, расчёт площади под графиком, проведение касательных для учёта скорости изменения величины. Математика! Школьники знают начальные сведения об окружности и некоторые её свойства (диаметр, хорда, касательная). Формулы сокращённого умножения (разность квадратов, сумма и разность кубов).	4	На экспериментальном туре надо уметь пользоваться динамометром. Оценивается культура построения графиков.

8 класс

Темы занятий ориентированы на наиболее распространённые учебники и программы. В 8-м классе расхождения между программами Громова С.В. и Пёрышкина А.В. становятся очень существенными. Предметно-методическим комиссиям рекомендуется придерживаться программы, соответствующей учебнику Пёрышкина А.В.

№	Тема	Месяц	Примечания
1	Тепловое движение. Температура. Внутренняя энергия. Теплопроводность. Конвекция. Излучение.	9	Основные понятия без формул.
2	Количество теплоты. Удельная теплоёмкость вещества. Удельная теплота сгорания, плавления, испарения. Уравнение теплового баланса при охлаждении и нагревании.	9-10	
3	Агрегатные состояния вещества. Плавление. Удельная теплота плавления. Испарение. Кипение. Удельная теплота парообразования.	10	
	1. Школьный этап олимпиады. <u>Математика!</u> Необходимо принимать во внимание, что школьники не знакомы с понятием корня и не изучали тригонометрию.	10	
4	Мощность и КПД нагревателя. Мощность тепловых потерь. Уравнение теплового баланса с учётом фазовых переходов, подведённого тепла и потерь.	11-12	Если второй этап проводится в середине декабря, то можно включать эту тему
	2. Муниципальный этап олимпиады. <u>Математика!</u> Школьники знают теорему Пифагора, квадратные корни и элементы тригонометрии (\sin , \cos и tg острого угла).	11-12	
5	Работа газа и пара при расширении. Двигатель внутреннего сгорания. Паровая турбина. КПД теплового двигателя.	12	Основные понятия без формул.
	3. Региональный этап олимпиады. Олимпиада Максвелла.	1	На экспериментальном туре надо уметь пользоваться: жидкостным манометром, барометром, тонометром, термометром/термопарой.
6	Электризация. Два рода зарядов. Взаимодействие заряженных тел. Проводники и диэлектрики.	1	Основные понятия без формул.

	Электрическое поле. Делимость электрического заряда. Электрон. Строение атомов.		
7	Электрический ток. Источники электрического тока. Электрическая цепь и её составные части. Сила тока. Электрическое напряжение. Электрическое сопротивление проводников. Удельное сопротивление.	2	
8	Закон Ома для участка цепи. Последовательное и параллельное соединение проводников. Расчёт простых цепей постоянного тока.	2	
9	Нелинейные элементы и вольтамперные характеристики (ВАХ).	2-3	На уровне ВАХ (лампа накаливания, диод)
10	Работа и мощность электрического тока. Закон Джоуля – Ленца.	3	
	4 Заключительный этап олимпиады Максвелла. Не обязательно, но целесообразно, в индивидуальном порядке изучение понятия потенциала. Пересчёт симметричной звезды в треугольник и обратно. !!! Начиная с этого этапа и далее на экспериментальных турах элементарный учёт погрешности обязателен! <u>Математика!</u> Пройдены квадратные корни и квадратные уравнения. Теорема Виета.	4	Для экспериментального тура: резисторы, реостаты, лампы накаливания, источники тока. Электроизмерительные приборы: амперметр, вольтметр, омметр, мультиметр.
11	Магнитное поле. Силовые линии. Магнитное поле прямого тока. Магнитное поле катушки с током. Электромагниты. Постоянные магниты. Магнитное поле Земли. Действие магнитного поля на проводник с током.	4	Основные понятия без формул.
12	Источники света. Распространение света. Тень и полутень. Камера – обскура. Отражение света. Законы отражения света. Плоское зеркало. Область видимости изображений.	5	Основные понятия. Умение строить ход лучей.
13	Преломление света. Законы преломления (формула Снелла). Линзы. Фокус и оптическая сила линзы. Построения хода лучей и изображений в линзах. Область видимости изображений. Фотоаппарат. Близорукость и дальнозоркость. Очки. <u>Математика!</u> Малые углы и понятие радианной меры угла (изучить факультативно).	5	Основные понятия без формулы тонкой линзы. Умение строить ход лучей.

9 класс

В 9-м классе сложная ситуация с программами. В рамках подготовки к ОГЭ и в ущерб механике, большая часть времени уделяется быстрому поверхностному прохождению (не изучению) на описательном уровне всех тем школьной физики. В более выигрышном положении оказываются физико-математические лицеи и специализированные школы, в которых за счёт предпрофильных часов и элективных курсов удаётся дать курс механики на глубоком уровне. В этом случае обучение может вестись по первому тому Мякишев Г.Я. Физика (т. 1 - 5) "Дрофа".

№	Тема	Месяц	Примечания
1	Кинематика материальной точки. Системы отсчёта. Равномерное движение. Средняя скорость. Мгновенная скорость. Ускорение. Прямолинейное равнопеременное движение. Свободное падение. Графики движения (пути, перемещения, координат от времени); графики скорости, ускорения и их проекций в зависимости от времени и координат.	9-10	
2	Движение по окружности. Нормальное и тангенциальное ускорение. Угловое перемещение и угловая скорость.	10	
	1 Школьный этап олимпиады <u>Математика!</u> Пройдены тригонометрические функции.	10	
3	Относительность движения. Закон сложения скоростей. Абсолютная, относительная и переносная скорость.	10-11	Если второй этап проводится в декабре, то можно включать эту тему
4	Криволинейное равноускоренное движение. Полёты тел в поле однородной гравитации. Радиус кривизны траектории.	10-11	Если второй этап проводится в декабре, то можно включать эту тему
5	Кинематические связи (нерастяжимость нитей, скольжение без отрыва, движение без проскальзывания). Плоское движение твёрдого тела.	11	
	2. Муниципальный этап олимпиады <u>Математика!</u> Пройдены тригонометрические функции (sin, cos, tg) двойного угла, методы	11-12	Задач на динамику быть не должно!

	решений уравнений высоких степеней.		
6	Динамика материальной точки. Силы. Векторное сложение сил. Законы Ньютона.	12	
7	Динамика систем с кинематическими связями	12-1	
	3. Региональный этап олимпиады в олимпиадах регионального и заключительного этапа могут быть задачи на сложение ускорений в разных поступательно движущихся системах отсчёта.	1	Допускаются задачи на динамику материальной точки! Для экспериментального тура: Плоские зеркала.
8	Гравитация. Закон Всемирного тяготения. Первая космическая скорость. Перегрузки и невесомость. Центр тяжести.	1	
9	Силы трения. Силы сопротивления при движении в жидкости и газе.	1-2	
10	Силы упругости. Закон Гука.	2	
11	Импульс. Закон сохранения импульса. Центр масс. Теорема о движении центра масс. Реактивное движение.	2-3	
12	Работа. Мощность. Энергия (гравитационная, деформированной пружины). Закон сохранения энергии. Упругие и неупругие взаимодействия. Диссипация энергии.	3-4	
13	Статика в случае непараллельных сил. Устойчивое и неустойчивое равновесие.	4	
	4. Заключительный этап олимпиады <u>Математика!</u> Не обязательно , но целесообразно в индивидуальном порядке изучение производной, её физического смысла. Пройдены прогрессии.	4	Для экспериментального тура: Стробоскоп. Лампы накаливания, диоды в т.ч. светодиоды (на уровне ВАХ).
14	Механические колебания. Маятник. Гармонические колебания. Волны. Определения периода колебаний, амплитуды, длины волны, частоты).	4-5	Основные понятия и определения. Без задач на расчёт периодов и без формул периодов маятников.
15	Основы атомной и ядерной физики.	5	Основные понятия без формул

10 класс

В 10-м классе существует два типа программ. По одному из них первые месяцы углублённо повторяется механика. И лишь к концу первого полугодия начинается изучение газовых законов. Заканчивается год электростатикой и конденсаторами. Весь остальной материал – постоянный ток, магнитные явления, переменный ток, оптика, атомная и ядерная физика изучается в 11-м классе.

В тех школах, где в 9-м классе велась предпрофильная подготовка, высвобождается дополнительное время (за счёт существенного сокращения часов на повторение механики) и практически сразу начинается изучение молекулярной физики на углублённом уровне. Во втором полугодии полностью изучается электростатика и законы постоянного тока. Заканчивается год изучением магнитных явлений без рассмотрения самоиндукции и катушек индуктивности.

Предлагаемый план, в целях оптимизации подготовки национальных сборных к международным олимпиадам, ориентируется на второй тип программ. Выделены цветом темы, которые могут изучаться позднее в непрофильных классах.

Рекомендованные учебники и программы.

1. Козел С.М. Физика 10-11. Пособие для учащихся и абитуриентов. (в двух частях). — М.: Мнемозина. 2010.
2. Мякишев Г.Я. Физика (т. 1 - 5) "Дрофа";
3. Физика-10 под ред. А.А. Пинского. "Просвещение".

№	Тема	Месяц	Примечания
1	Газовые законы. Изопроцессы. Законы Дальтона и Авогадро. Температура.	9	
2.1	Основы МКТ.	10	
2.2	Потенциальная энергия взаимодействия молекул.	10	Основные понятия без формул.
	1. Школьный этап олимпиады	10	Без газовых законов!
3	Термодинамика. Внутренняя энергия газов. Количество теплоты. 1-й закон термодинамики. Теплоёмкость. Адиабатный процесс. Цикл Карно.	11	
4	Насыщенные пары, влажность.	11	

	2. Муниципальный этап олимпиады	11-12	Без газовых законов!
5	Поверхностное натяжение. Капилляры. Краевой угол. Смачивание и несмачивание.	12	
6	Электростатика. Закон Кулона. Электрическое поле. Напряжённость. Теорема Гаусса. Потенциал.	12-1	
	3. Региональный этап олимпиады.	1	Возможны задачи на МКТ, газовые законы и термодинамику. Циклов и влажности нет!
7	Проводники и диэлектрики в электростатических полях.	1	
8	Конденсаторы. Соединения конденсаторов. Энергия конденсатора. Объёмная плотность энергии электрического поля.	1	
9	ЭДС. Методы расчёта цепей постоянного тока (в т.ч. правила Кирхгофа, методы узловых потенциалов, эквивалентного источника, наложения токов и т.п.). Нелинейные элементы.	2	
10	Работа и мощность электрического тока.	3	
11	Электрический ток в средах. Электролиз.	4	
	4. Заключительный этап олимпиады. <u>Математика!</u> В физмат. классах пройден логарифм.	4	Для экспериментального тура: Конденсаторы, транзисторы. Измерительные приборы: психрометр
12	Магнитное поле постоянного тока. Силы Лоренца и Ампера.	5	

11 класс

В 11 классе придерживаемся логики выбранной в 10 классе.

1. Козел С.М. Физика 10-11. Пособие для учащихся и абитуриентов. (в двух частях). — М.: Мнемозина. 2010.
2. Физика-11 под ред. А.А. Пинского. "Просвещение";
3. Мякишев Г.Я. Физика (т. 1 - 5) "Дрофа".

№	Тема	Месяц	Примечания
1	Закон индукции Фарадея. Вихревое поле. Индуктивность, катушки, R, L, C - цепи.	10	Если второй этап проводится в середине декабря, то можно включать эту тему
	1. Школьный этап олимпиады	10	
2	Колебания механические и электрические.	11	
	2 (муниципальный) этап олимпиады <u>Математика!</u> Пройдены логарифмы.	11	Без механических колебаний!
3	Переменный ток. Трансформатор.	11	
4	Электромагнитные волны.	12	
5	Геометрическая оптика. Зеркала (плоские и сферические). Закон Снелла. Призмы. Формула тонкой линзы. Системы линз. Оптические приборы. Очки.	12	
	3 (региональный) этап олимпиады <u>Математика!</u> Пройдены производные.	1	Без геометрической оптики!
6	Волновая оптика. Интерференция. Дифракция.	1-2	
7	Теория относительности.	2	
8	Основы атомной и квантовой физики.	3	
9	Ядерная физика.	4-5	
	4 (заключительный) этап олимпиады На заключительном этапе могут предлагаться задачи на законы Кеплера и сферические зеркала. <u>Математика!</u> Пройдены интегралы.	4	Для экспериментального тура: Генератор переменного напряжения, лазер, катушки индуктивности, дифракционные решётки, осциллограф.

ЗАЯВЛЕНИЕ УЧАСТНИКА ОЛИМПИАДЫ НА АПЕЛЛЯЦИЮ

Председателю жюри муниципального этапа
Всероссийской Олимпиады школьников
по физике ученика _____ класса

(полное название образовательного учреждения)

(фамилия, имя, отчество)

Заявление

Прошу пересмотреть проверку задачи № ____ в моей работе, так как я не согласен с выставленными мне баллами. *(Далее участник Олимпиады кратко обосновывает своё заявление.)*

Дата

Подпись

ПРОТОКОЛ № _____
рассмотрения апелляции участника Олимпиады по физике

_____ (Ф.И.О. полностью)

ученика класса _____

(полное название образовательного учреждения)

Место проведения _____

(субъект Федерации, город)

Дата и время _____

Присутствуют:

Члены жюри: (указываются Ф.И.О. полностью).

Члены Оргкомитета: (указываются Ф.И.О. полностью).

Краткая запись разъяснений членов жюри (по сути апелляции)

Результат апелляции:

- 1) оценка, выставленная участнику Олимпиады, оставлена без изменения;
- 2) оценка, выставленная участнику Олимпиады, изменена на _____.

С результатом апелляции согласен (не согласен) _____ (подпись заявителя).

Члены жюри

Ф.И.О.	Подпись
Ф.И.О.	Подпись
Ф.И.О.	Подпись

Члены Оргкомитета

Ф.И.О.	Подпись
Ф.И.О.	Подпись

Утверждены на заседании Центральной
предметно-методической комиссии
Всероссийской олимпиады школьников
по предмету «Физическая культура»
(протокол № 2 от 18 июля 2019 г.)

**МЕТОДИЧЕСКИЕ РЕКОМЕНДАЦИИ
ПО ОРГАНИЗАЦИИ И ПРОВЕДЕНИЮ
ШКОЛЬНОГО И МУНИЦИПАЛЬНОГО ЭТАПОВ
ВСЕРОССИЙСКОЙ ОЛИМПИАДЫ ШКОЛЬНИКОВ
ПО ПРЕДМЕТУ «ФИЗИЧЕСКАЯ КУЛЬТУРА»
В 2019-2020 УЧЕБНОМ ГОДУ**

Москва, 2019

СОДЕРЖАНИЕ

ВВЕДЕНИЕ	3
1. ПРИНЦИПЫ ФОРМИРОВАНИЯ КОМПЛЕКТОВ И СОСТАВЛЕНИЯ ОЛИМПИАДНЫХ ЗАДАНИЙ ДЛЯ ШКОЛЬНОГО И МУНИЦИПАЛЬНОГО ЭТАПОВ ВСЕРОССИЙСКОЙ ОЛИМПИАДЫ ШКОЛЬНИКОВ ПО ПРЕДМЕТУ «ФИЗИЧЕСКАЯ КУЛЬТУРА»	4
<i>1.1. Общая характеристика школьного этапа</i>	4
<i>1.2. Общая характеристика муниципального этапа</i>	5
<i>1.3. Структура и содержание олимпиадных заданий школьного и муниципального этапов</i>	6
<i>1.4. Рекомендации по составлению теоретико-методического задания и примеры заданий</i>	9
<i>1.5. Рекомендации по составлению практических заданий и примеры заданий</i>	13
2. МЕТОДИКА ОЦЕНИВАНИЯ ВЫПОЛНЕНИЯ ОЛИМПИАДНЫХ ЗАДАНИЙ	19
<i>2.1. Методика оценки качества выполнения теоретико-методического задания</i>	19
<i>2.2. Методика оценки качества выполнения практических заданий</i>	20
3. ПРОЦЕДУРА ПОКАЗА ОЛИМПИАДНЫХ ЗАДАНИЙ И АНАЛИЗА ВЫПОЛНЕННЫХ РАБОТ	22
<i>3.1. Показ олимпиадных заданий</i>	22
<i>3.2. Анализ выполненных работ</i>	22
4. ПОРЯДОК РАССМОТРЕНИЯ АПЕЛЛЯЦИЙ ПО РЕЗУЛЬТАТАМ ПРОВЕРКИ ЗАДАНИЙ	24
5. ПОДВЕДЕНИЕ ИТОГОВ ОЛИМПИАДЫ	26
6. ПЕРЕЧЕНЬ НЕОБХОДИМОГО МАТЕРИАЛЬНО-ТЕХНИЧЕСКОГО ОБЕСПЕЧЕНИЯ ДЛЯ ВЫПОЛНЕНИЯ ОЛИМПИАДНЫХ ЗАДАНИЙ, СПРАВОЧНЫХ МАТЕРИАЛОВ, СРЕДСТВ СВЯЗИ И ЭЛЕКТРОННО-ВЫЧИСЛИТЕЛЬНОЙ ТЕХНИКИ, РАЗРЕШЕННЫХ К ИСПОЛЬЗОВАНИЮ ВО ВРЕМЯ ПРОВЕДЕНИЯ ОЛИМПИАДЫ	29
7. СПИСОК РЕКОМЕНДУЕМОЙ ЛИТЕРАТУРЫ ДЛЯ ИСПОЛЬЗОВАНИЯ ПРИ СОСТАВЛЕНИИ ЗАДАНИЙ ШКОЛЬНОГО И МУНИЦИПАЛЬНОГО ЭТАПОВ ОЛИМПИАДЫ	31

ВВЕДЕНИЕ

Настоящие методические рекомендации подготовлены Центральной предметно-методической комиссией Всероссийской олимпиады школьников по предмету «Физическая культура» с целью оказания помощи муниципальным предметно-методическим комиссиям в составлении заданий для школьного и муниципального этапов и жюри школьного и муниципального этапов для их организации и проведения в субъектах Российской Федерации.

Методические материалы содержат рекомендации по порядку проведения школьного и муниципального этапов олимпиады по физической культуре, требования к структуре и содержанию олимпиадных заданий, перечень рекомендуемых источников информации для их подготовки, описание необходимого материально-технического обеспечения, критерии и методики оценивания выполненных олимпиадных заданий.

Центральная предметно-методическая комиссия всероссийской олимпиады школьников по предмету «Физическая культура» выражает надежду, что представленные методические рекомендации окажутся полезными при проведении школьного и муниципального этапов и желает успехов организаторам в их проведении. В случае необходимости, дополнительную информацию по представленным методическим материалам можно получить по электронной почте, обратившись по адресу nnch01@mail.ru в центральную предметно-методическую комиссию по физической культуре.

Данные методические рекомендации для организации и проведения школьного и муниципального этапов Всероссийской олимпиады школьников по физической культуре в 2019-2020 учебном году утверждены на заседании центральной предметно-методической комиссии по предмету «Физическая культура».

1. ПРИНЦИПЫ ФОРМИРОВАНИЯ КОМПЛЕКТОВ И СОСТАВЛЕНИЯ ОЛИМПИАДНЫХ ЗАДАНИЙ ДЛЯ ШКОЛЬНОГО И МУНИЦИПАЛЬНОГО ЭТАПОВ ВСЕРОССИЙСКОЙ ОЛИМПИАДЫ ШКОЛЬНИКОВ ПО ПРЕДМЕТУ «ФИЗИЧЕСКАЯ КУЛЬТУРА»

1.1. Общая характеристика школьного этапа

Школьный этап Всероссийской олимпиады школьников по предмету «Физическая культура» представляет собой выполнение олимпиадных заданий, разработанных муниципальными предметно-методическими комиссиями в соответствии с содержанием образовательных программ основного общего и среднего общего образования углубленного уровня для 5-11 классов. Порядок проведения олимпиады определен приказом Министерства образования и науки Российской Федерации от 18 ноября 2013 г. № 1252 «Об утверждении Порядка проведения всероссийской олимпиады школьников» (далее – Порядок), с изменениями, утверждёнными приказами Министерства образования и науки Российской Федерации № 249 от 17 марта 2015 г., № 1488 от 17 декабря 2015 г., № 1435 от 17 ноября 2016 г.

Школьный этап олимпиады по предмету «Физическая культура» проводится по заданиям, составленным муниципальными предметно-методическими комиссиями олимпиады «на основе содержания образовательных программ основного общего и среднего общего образования углубленного уровня ...» (п. 28 Порядка) и с учетом настоящих методических рекомендаций. Требования к школьному этапу должны быть едиными для всех школ муниципалитета.

Организатором олимпиады школьного этапа является орган местного самоуправления, осуществляющий управление в сфере образования. Организатор олимпиады вправе привлекать к проведению школьного этапа олимпиады образовательные и научные организации, учебно-методические объединения, государственные корпорации и общественные организации в порядке, установленном законодательством Российской Федерации.

Участниками школьного этапа олимпиады по предмету «Физическая культура» могут быть на добровольной основе все учащиеся 5-11 классов организаций, осуществляющих образовательную деятельность по образовательным программам основного общего и среднего общего образования.

Участники с ограниченными возможностями здоровья, имеющие медицинскую справку о допуске к практическим испытаниям олимпиады, также имеют возможность участия в школьном этапе Олимпиады на общих основаниях.

Участники школьного этапа вправе выполнять олимпиадные задания, разработанные для более старших классов по отношению к тем, в которых они проходят обучение. В случае прохождения на следующие этапы олимпиады данные участники выполняют задания олимпиады, разработанные для класса, который они выбрали на школьном этапе олимпиады.

Сроки проведения школьного этапа: сентябрь-октябрь текущего года, количество проводимых дней – не более 3.

Конкурсные испытания должны проводиться отдельно среди девочек/девушек и мальчиков/юношей.

1.2. Общая характеристика муниципального этапа

Муниципальный этап Всероссийской олимпиады школьников по предмету «Физическая культура» представляет собой выполнение олимпиадных заданий, разработанных региональными предметно-методическими комиссиями в соответствии с содержанием образовательных программ основного общего и среднего общего образования углубленного уровня для 7-11 классов. Порядок проведения олимпиады определен приказом Министерства образования и науки Российской Федерации от 18 ноября 2013 г. № 1252 «Об утверждении Порядка проведения всероссийской олимпиады школьников» (далее – Порядок).

Муниципальный этап олимпиады проводится организатором – органом местного самоуправления, осуществляющим управление в сфере образования ежегодно в ноябре-декабре. Срок окончания муниципального этапа – не позднее 25 декабря. Конкретные даты проведения муниципального этапа олимпиады устанавливаются органом государственной власти субъекта Российской Федерации, осуществляющим управление в сфере образования.

Организатор вправе привлекать к проведению муниципального этапа олимпиады образовательные и научные организации, учебно-методические объединения, государственные корпорации и общественные организации в порядке, установленном законодательством Российской Федерации.

Задания муниципального этапа олимпиады разрабатываются региональной предметно-методической комиссией с учетом настоящих методических рекомендаций. Требования к муниципальному этапу должны быть едиными для всех муниципальных образований субъекта федерации.

В муниципальном этапе олимпиады по физической культуре принимают индивидуальное участие:

- участники школьного этапа олимпиады текущего учебного года, набравшие необходимое для участия в муниципальном этапе олимпиады количество баллов, установленное организатором муниципального этапа олимпиады;

- победители и призеры муниципального этапа олимпиады предыдущего учебного года, продолжающие обучение в организациях, осуществляющих образовательную деятельность по образовательным программам основного общего и среднего общего образования (п. 46 Порядка).

Участники с ограниченными возможностями здоровья, имеющие медицинскую справку о допуске к практическим испытаниям олимпиады, также имеют возможность участия в муниципальном этапе Олимпиады на общих основаниях.

Победители и призеры муниципального этапа олимпиады предыдущего года вправе выполнять олимпиадные задания, разработанные для более старших классов по отношению к тем, в которых они проходят обучение (п. 47 Порядка). В случае их прохождения на следующие этапы олимпиады данные участники выполняют задания олимпиады, разработанные для класса, который они выбрали на муниципальном этапе олимпиады.

Конкурсные испытания должны проводиться отдельно среди девочек/девушек и мальчиков/юношей.

В городах федерального значения – Москве и Санкт-Петербурге, муниципальный этап олимпиады проводится с учетом установленных в указанных субъектах Российской Федерации особенностей организации местного самоуправления.

1.3. Структура и содержание олимпиадных заданий

школьного и муниципального этапов

Олимпиадные задания разрабатываются отдельно для мальчиков/юношей и девочек/девушек в трех возрастных группах обучающихся:

1 группа – 5-6 класс (школьный этап).

2 группа – 7-8 класс (школьный и муниципальный).

3 группа – 9-11 класс (школьный и муниципальный).

В этих же группах определяются победители и призеры олимпиады в соответствии с квотами, определенными организатором школьного и муниципального этапов олимпиады.

Конкурсные испытания олимпиады состоят из двух видов заданий: практического и теоретико-методического.

Теоретико-методическая часть является обязательным испытанием и заключается в решении заданий в тестовой форме. Продолжительность теоретико-методического испытания – не более 45 (сорока пяти) минут.

Использование мобильных телефонов и других средств связи, а также общение между участниками во время выполнения задания не разрешается. По окончании указанного времени участники обязаны сдать бланки ответов членам жюри или представителям оргкомитета. По истечении времени, отведенного на выполнение теоретико-методического задания, олимпиадное испытание прекращается. Бланки ответов участников испытания собираются членами жюри. Далее в присутствии члена жюри представителем оргкомитета кодируется (обезличивается) каждый бланк ответов участников.

На школьном этапе олимпиады рекомендуется включать два-три практических задания, а на муниципальном – три-четыре задания по выбору организатора соответствующего этапа олимпиады.

Содержание теоретико-методической и практической частей заданий школьного и муниципального этапов олимпиады должны соответствовать требованиям к уровню знаний и умений обучающихся соответствующих классов и выпускников основной и средней (полной) школы по образовательному предмету «Физическая культура» углубленного уровня.

Практические испытания заключаются в выполнении упражнений базовой части школьной примерной программы по предмету «Физическая культура» по разделам: гимнастика, спортивные игры (баскетбол, волейбол, гандбол, флорбол или футбол), легкая атлетика (бег на выносливость), прикладная физическая культура («Полоса препятствий»). Организаторы могут включить в олимпиадные задания испытание по виду спорта из вариативной (региональной) части школьной программы.

Предметно-методические комиссии соответствующего этапа олимпиады должны разработать регламент каждого практического испытания по виду спорта, в котором необходимо отразить следующие пункты: руководство испытанием, порядок выполнения задания, программа испытания, требования к материально-техническим условиям выполнения задания и технике безопасности, оценка выполнения и др.

При формировании заданий школьного и муниципального этапов олимпиады рекомендуется учитывать: возрастные особенности обучающихся в определении сложности заданий с ее нарастанием по мере увеличения возраста соревнующихся; рост объема времени в сочетании с увеличением числа заданий, исходя из возраста обучающихся и этапов олимпиады; отражение в заданиях различных содержательных линий курса и степени, глубину их рассмотрения на уроках ко времени проведения этапа олимпиады с возможным в условиях соревнований обращением к максимально большому количеству этих содержательных линий; возможность проверки соответствия готовности участников олимпиады требованиям к уровню их знаний, пониманию сущности изучаемых событий

и процессов, умениям по предмету через разнообразные типы заданий; сочетание различных видов заданий; представление заданий через различные источники информации; опору на межпредметные связи в части заданий.

Для подготовки отдельных заданий (заданий повышенной сложности) могут быть использованы учебно-методические и справочные пособия, допущенные или рекомендованные к использованию в учебном процессе компетентными органами управления образованием Российской Федерации. Основная цель введения таких заданий - ориентация участников олимпиады на содержание заданий последующих этапов всероссийской олимпиады.

В содержании олимпиадных заданий должны найти отражение нормативные требования к уровню подготовленности учащихся по предмету; творческий характер соревнований; общая культура участников, их эрудированность.

Содержание тестовых заданий должно соответствовать следующим критериям:

- задания должны быть разнообразными по форме и содержанию.
- сложность задания должна исходить из уровня теоретических знаний, установленного программно-методическими материалами, в которых раскрывается обязательное базовое содержание образовательной области и требования к уровню подготовки выпускников основной и средней школы;
- оригинальная формулировка задания или оригинальная идея его решения для конкретного состава участников олимпиады;
- задания должны быть написаны понятно, доходчиво и лаконично и иметь однозначные решения (ответы);
- задания не должны требовать для своего решения специальных знаний;
- задания должны быть разумной сложности и трудоемкости;
- форма заданий должна способствовать уменьшению времени, потраченному на выполнение каждого из них участником;
- в заданиях выбора для маскировки правильного ответа должны быть использованы только реально существующие термины, понятия и формулировки, составляющие предметную область учебного предмета «Физическая культура».

Для каждого нового этапа олимпиады следует разрабатывать оригинальные, новые по содержанию испытания, также в число конкурсных заданий рекомендуется включать отдельные вопросы олимпиады прошлых лет, решение которых вызвало у участников наибольшие затруднения, при этом недопустимо повторение вопросов в течение нескольких лет.

1.4. Рекомендации по составлению теоретико-методического задания и примеры заданий

В содержание теоретико-методического испытания необходимо включать максимально разнообразную тематику вопросов по следующим разделам (темам):

1. «Культурно-исторические основы физической культуры и спорта, олимпийского движения».
2. «Основные понятия физической культуры и спорта».
3. «Специфическая направленность физического воспитания».
4. «Психолого-педагогические характеристики физкультурно-спортивной деятельности».
5. «Основы теории и методики обучения двигательным действиям».
6. «Основы теории и методики воспитания физических качеств».
7. «Формы организации занятий в физическом воспитании».
8. «Медико-биологические основы физкультурно-спортивной деятельности».
9. «Спортивно-оздоровительные системы физических упражнений».
10. «Основы самоконтроля при занятиях физической культурой и спортом».
11. «Методика решения частных задач физического воспитания».
12. «Некоторые условия, способствующие решению задач физического воспитания».
13. «Правила соревнований по видам спорта».
14. «Антидопинговые правила».

Испытания теоретико-методической части школьного этапа олимпиады должны содержать различные типы заданий:

А. Задания в закрытой форме, то есть с предложенными вариантами ответов. Задания представлены в форме незавершенных утверждений, которые при завершении могут оказаться либо истинными, либо ложными. При выполнении этих заданий необходимо выбрать правильное завершение из предложенных вариантов. Среди них содержатся как правильные, так и неправильные завершения, а также частично соответствующие смыслу утверждений. Правильным является то, которое наиболее полно соответствует смыслу утверждения.

Б. Задания в открытой форме, то есть без предложенных вариантов ответов. При выполнении этого задания необходимо самостоятельно подобрать определение, которое, завершая высказывание, образует истинное утверждение.

В. Задания на соотнесение понятий и определений (в дальнейшем задания «на соответствие»).

Г. Задания процессуального или алгоритмического толка.

Д. Задание в форме, предполагающей перечисление известных фактов, характеристик и тому подобного.

Е. Задания с графическими изображениями двигательных действий.

Ж. Задание-кроссворд.

З. Задание-задача.

В задания теоретико-методического испытания на школьный и муниципальный этап необходимо включать максимально разнообразные по тематической направленности и типам вопросы.

Примеры теоретико-методических заданий различных типов

А). Задания в закрытой форме с выбором одного или нескольких правильных ответов.
Этот тип вопросов может составлять около 70-90 процентов от общего числа заданий.

Например: *Какие из перечисленных ниже физических упражнений относятся к циклическим?*

а. бег;

б. кувырки;

в. метания;

г. прыжки.

Правильный ответ: а.

Объем физической нагрузки характеризуется... Отметьте все позиции.

а. затратами времени на занятие;

б. количеством выполненных упражнений;

в. темпом движения;

г. частотой сердечных сокращений.

Правильный ответ: а, б.

Б). Задания в открытой форме заключаются в дополнении основы утверждения собственной формулировкой его завершения.

Этот тип вопросов может составлять около 5-10 процентов от общего числа заданий.

Например: *Завершите определение, вписав соответствующее слово, число в бланк ответов.*

Строй, в котором занимающиеся расположены в затылок друг другу называется...

Правильный ответ: колонна.

Задания этой формы могут заключаться в подстановке пропущенного слова или числа в основной текст на месте прочерка. Например:

Качественной характеристикой физической нагрузки является ... двигательной активности.

Правильный ответ: интенсивность

В). Задания на соотнесение понятий и определений (в дальнейшем задания «на соответствие»). Этот тип вопросов может составлять около 5-10 процентов от общего числа заданий.

Например: *Сгруппируйте физические упражнения по разным признакам.*

1	по анатомическому признаку	А	локальные, региональные, глобальные
2	по биомеханическому признаку	Б	динамические, статические (изометрические), комбинированные
3	по особенностям режима работы мышц	В	максимальной, субмаксимальной, большой, умеренной
4	по охвату групп мышц	Г	для мышц рук, плечевого пояса, туловища, ног
5	по признаку физиологических зон мощности	Д	циклические, ациклические, комбинированные

Правильный ответ:

1	2	3	4	5
Г	Д	Б	А	В

Г). Задания процессуального или алгоритмического толка. Этот тип вопросов может составлять около 5-10 процентов от общего числа заданий.

Например: *Укажите последовательность частей урока физической культуры.*

1. Основная 2. Подготовительная 3. Заключительная 4. Заминочная

а. 1, 2, 3. б. 2, 1, 3. в. 2, 1, 4. г. 1, 2, 4.

Правильный ответ: б

Д). Задания, связанные с перечислениями. Этот тип вопросов может составлять около 5-10 процентов от общего числа заданий.

Например: *Перечислите известные Вам основные средства физического воспитания.*


Ответ запишите без сокращения слов.

Правильный ответ: физические упражнения, гигиенические факторы, естественные силы природы.

Е). Задания с графическими изображениями двигательных действий (пиктограммы).

Этот тип вопросов может составлять около 5-10 процентов от общего числа заданий.

Например: *Дайте описание представленных положений.*



- Правильный ответ:
- А.* Основная стойка.
 - Б.* Широкая стойка, ноги врозь, руки на поясе.
 - В.* Сед углом.
 - Г.* Присед, руки на поясе.
 - Д.* Стойка на голове.

Ж). Задание-кроссворд.

Например. *Решите кроссворд. Ответы записывайте в бланк ответа.*

По горизонтали

1. Способность человека выполнять упражнения с большой амплитудой за счет подвижности в суставах и позвоночнике.
3. Способность человека к продолжительной и эффективной работе умеренной интенсивности.
4. Способность человека осваивать и выполнять сложные двигательные действия, быстро их перестраивать в соответствии с изменяющимися условиями.

По вертикали

2. Способность человека совершать двигательные действия в минимальный отрезок времени.
5. Способность человека преодолевать внешнее сопротивление или противостоять ему за счет мышечных усилий (напряжений).

По горизонтали

1. гибкость
3. выносливость
4. ловкость

По вертикали

2. быстрота
5. сила

Правильный ответ:

3. Задание-задача.

Иван лежа выжал штангу весом 50 кг, а Петр – 40 кг. Выжимая штангу весом 50% от максимального, Иван сделал 30 движений, а Петр – 35. У кого силовая выносливость выше? Почему Вы так считаете?

Правильный ответ. Силовая выносливость выше у Ивана, потому что суммарный вес, поднятый им составляет 750 кг, а у Петра – 700 кг.

Примерами для составления заданий могут служить теоретико-методические задания региональных и заключительных этапов Всероссийской олимпиады школьников по предмету «Физическая культура» прошлых лет.

Центральная предметно-методическая комиссия считает целесообразным рекомендовать для участников школьного и муниципального этапов олимпиады по предмету «Физическая культура» следующее количество заданий в тестовой форме (таблица 1).

Таблица 1

Количество и типы заданий школьного и муниципального этапов олимпиады

Участники (класс) / этап	Типы и количество заданий								Количество заданий	Время на выполне ние заданий
	А	Б	В	Г	Д	Е	Ж	З		
5-6 школьный	15-18	2-3	1	-	-	-	-	-	15-20	45 минут
7-8 школьный	16-18	3-4	1	1	1	-	-	-	20-25	
7-8 муниципальный	18-20	4-5	1	1	1	1	1	-	25-30	
9-11 школьный	16-20	4-5	2-3	1-2	1-2	1	1	-	25-30	
9-11 муниципальный	18-22	5-7	2-3	1-2	1-2	1	1	1	30-35	

1.5. Рекомендации по составлению практических заданий и примеры заданий

Практические задания школьного и муниципального этапов олимпиады школьников по предмету «Физическая культура» должны состоять из набора технических приемов, характерных выбранному методической комиссией виду спорта, по которому проводится испытание.

Испытания девушек и юношей по разделу «Гимнастика» проводятся в виде выполнения акробатического упражнения. В таблице 2 и 3 представлен примерный набор элементов, из которых составляется комбинация.

Таблица 2

**Примерный набор элементов для составления задания
по разделу «Гимнастика» (девушки)**

<i>Элементы</i>	<i>5-6 класс</i>	<i>7-8 класс</i>	<i>9-11 класс</i>
Равновесие на одной ноге («Ласточка»)	+	+	+
Равновесие на одной, другую вперёд, стопой коснуться колена опорной ноги, руки в стороны,	+		
Равновесие на одной, другую вперёд (пятка поднятой ноги не ниже 45°),	+	+	+
Фронтальное равновесие с захватом за бедро (пятка поднятой ноги не ниже 90°), держать		+	+
Сед углом, руки в стороны		+	+
Стойка на лопатках	+	+	+
Стойка на лопатках без помощи рук		+	+
Стойка на голове и руках			+
Мост из положения лежа - поворот направо (налево) кругом в упор присев	+	+	+
Мост из положения стоя - поворот направо (налево) кругом в упор присев		+	+
Кувырок вперед	+	+	+
Кувырок вперед в сед с наклоном вперед	+	+	+
Кувырок вперед прыжком		+	+
Кувырок вперед согнувшись в стойку ноги врозь		+	+
Кувырок назад	+	+	+
Кувырок назад согнувшись в стойку ноги врозь		+	+
Кувырок назад в упор стоя согнувшись			
Прыжок ноги врозь правой (левой) вперёд («разножка»)		+	+
Прыжок вверх ноги врозь	+	+	+
Прыжок вверх с поворотом на 180°	+	+	+
Прыжок вверх с поворотом на 360°		+	+
Прыжок со сменой согнутых ног вперед	+	+	+
Прыжок со сменой прямых ног вперед		+	+
Переворот в сторону («колесо»)		+	+

**Примерный набор элементов для составления задания
по разделу «Гимнастика» (юноши)**

<i>Элементы</i>	<i>5-6 класс</i>	<i>7-8 класс</i>	<i>9-11 класс</i>
Равновесие на одной ноге («ласточка»)	+	+	+
Равновесие на одной, другую вперёд (пятка поднятой ноги не ниже 45°), руки в стороны		+	+
Равновесие на одной, другую вперёд, стопой коснуться колена опорной ноги, руки в стороны,	+		
Фронтальное равновесие с захватом за бедро (пятка поднятой ноги не ниже 90°)		+	+
Сед углом, руки в стороны		+	+
Стойка на лопатках	+	+	+
Стойка на лопатках без помощи рук		+	+
Стойка на голове и руках		+	+
Кувырок вперед в сед с наклоном вперед	+	+	+
Кувырок вперед	+	+	+
Кувырок вперед прыжком		+	+
Кувырок вперед согнувшись в стойку ноги врозь		+	+
Кувырок назад	+	+	+
Кувырок назад согнувшись в стойку ноги врозь		+	+
Кувырок назад в упор стоя согнувшись		+	+
Прыжок вверх ноги врозь	+	+	+
Прыжок вверх с поворотом на 180°	+	+	+
Прыжок вверх с поворотом на 360°		+	+
Прыжок со сменой согнутых ног вперед	+	+	+
Прыжок со сменой прямых ног вперед		+	+
Переворот в сторону («колесо»)		+	+

Муниципальная предметно-методическая комиссия определяет «стоимость» каждого элемента. Общая суммарная «стоимость» всех акробатических элементов составляет оценку за трудность - 10,0 баллов.

Например (таблицы 4, 5):

Таблица 4

Акробатическое упражнение 7-8 классы (девушки)

№	Элементы и соединения	Стоимость
И.п. – основная стойка		
1.	Из упора присев - кувырок вперед – прыжок вверх с поворотом на 180°...	0,5+0,5
2.	Упор присев - перекаат назад в стойку на лопатках, <i>держат</i>	0,5
3.	Перекаат вперед согнувшись в сед с наклоном вперед, руки вверх, <i>держат</i>	1,0
4.	Кувырок назад – кувырок назад в упор стоя согнувшись, встать в стойку руки вверх.....	1,0 + 1,0
5.	Шагом вперед равновесие на правой (левой), руки в стороны, <i>держат</i> ...	1,0
6.	Шагом одной вперед и приставляя другую – прыжок ноги врозь правой (левой) вперед («разножка»), руки в стороны -	1,0
7.	Махом одной, толчком <i>два</i> переворота в сторону («колесо») в стойку ноги врозь, руки в стороны – приставляя ногу повернуться в сторону движения.....	1,0+1,0
8.	Кувырок вперед прыжком - прыжок вверх с поворотом на 180°.....	1,0+0,5
		10,0

Таблица 5

Акробатическое упражнение 5-6 классы (мальчики)

№	Элементы и соединения	Стоимость
И. п. – основная стойка		
1	Шагом вперед прыжок со сменой согнутых ног («козлик»).....	1,0
2	Шагом вперед, согнуть правую (левую) вперед, стопой коснуться колена опорной ноги, руки в стороны, <i>держат</i>	1,0
3	Приставляя ногу - упор присев - кувырок назад.....	1,5
4	Кувырок вперед в сед с наклоном вперед, обозначить -	1,5
5	Перекаат назад в стойку на лопатках, <i>держат</i> – перекаат вперед в упор присев.....	1,5
6	Два кувырка вперед	1,0 +1,5
7.	Прыжок вверх ноги врозь, руки вверх.....	1,0
		10,0

Судьи оценивают качество выполнения упражнения в сравнении с идеально возможным вариантом, учитывая требования к технике исполнения отдельных элементов.

При выставлении оценки за исполнение каждый из судей вычитает из **10,0** баллов сбавки, допущенные участником при выполнении элементов и соединений.

Окончательная оценка максимально может быть равна **10,0** баллов.

Испытание по разделу «*Спортивные игры*» может состоять из испытаний по отдельным видам спорта (баскетбол, футбол, флорбол, волейбол, гандбол и т.д.), а также носить комплексный характер (таблица 6).

Таблица 6

**Примерный набор элементов для составления задания
по разделу «Спортивные игры»**

<i>Элементы</i>	<i>5-6 класс</i>	<i>7-8 класс</i>	<i>9-11 класс</i>
<i>Баскетбол</i>			
Передвижение без мяча в стойке баскетболиста правым, левым боком, спиной вперед	+	+	+
Ведение мяча по прямой	+	+	+
Ведение мяча с изменением направления	+	+	+
Ведение - 2 шага - бросок мяча в кольцо	+	+	+
Бросок мяча в кольцо после остановки прыжком	+	+	+
Штрафной бросок	+	+	+
Передача и ловля мяча	+	+	+
<i>Футбол (флорбол)</i>			
Передвижение без мяча	+	+	+
Ведение мяча по прямой	+	+	+
Ведение мяча с изменением направления		+	+
Удар мяча по воротам после остановки верхом, низом правой и левой ногой	+	+	+
Удар мяча по воротам в движении верхом, низом, правой и левой ногой		+	+
<i>Волейбол</i>			
Нижняя прямая подача мяча из зоны подачи в указанную зону	+	+	+
Верхняя прямая подача мяча из зоны подачи в указанную зону		+	+
Подача мяча в прыжке из зоны подачи в указанную зону			+
Передача мяча сверху двумя руками в цель	+	+	+
Передача мяча снизу двумя руками в цель	+	+	+
Чередование передач мяча сверху и снизу двумя руками	+	+	+
<i>Гандбол</i>			
Перемещение без мяча в стойке защитника приставным шагом правым, левым боком, спиной вперед	+	+	+
Ведение мяча по прямой и с изменением направления	+	+	+
Ведение мяча - 3 шага - бросок мяча в ворота в опорном положении	+	+	+
Бросок мяча в ворота с шести метровой линии в прыжке		+	+
Штрафной бросок	+	+	+
Передача и ловля мяча	+	+	+
Бросок мяча в ворота в прыжке с 9-и метровой линии		+	+

Испытание по разделу «Прикладная физическая культура» рекомендуется организовывать в форме преодоления полосы препятствий, задания которой представляют собой физические упражнения прикладного характера. Полоса препятствий может носить комплексный характер и в ее содержание возможно включение технических элементов спортивных игр, акробатики и др. (таблица 7).

Таблица 7

**Примерный набор элементов для составления задания
по разделу «Прикладная физическая культура (полоса препятствий)»**

<i>Элементы</i>	<i>5-6 класс</i>	<i>7-8 класс</i>	<i>9-11 класс</i>
Подтягивание из виса на высокой перекладине/ сгибание-разгибание рук в упоре лежа	+	+	+
Прыжок в длину с места	+	+	+
2 кувырка вперед	+		
3 кувырка вперед		+	+
Бег по бревну	+	+	+
Прыжки через скакалку	+	+	+
Метание мяча в цель	+	+	+
Перенос набивных мячей(дев.- 1 кг, юн.-2 кг)	+	+	+
Бег змейкой	+	+	+
Бег через координационную лестницу	+	+	+
Челночный бег	+	+	+
Броски набивного мяча из различных положений в цель и на дальность		+	+
Подлезание под препятствием высотой 0,5 м, длиной – 5-10 м	+	+	+
Прыжки по «кочкам»	+	+	+
Стрельба из электронного оружия		+	+

Примерами заданий могут служить практические задания региональных и заключительных этапов всероссийской олимпиады школьников по физической культуре прошлых лет.

2.МЕТОДИКА ОЦЕНИВАНИЯ ВЫПОЛНЕНИЯ ОЛИМПИАДНЫХ ЗАДАНИЙ

2.1. Методика оценки качества выполнения теоретико-методического задания

Таблица 8

Примерная система оценивания качества выполнения теоретико-методического задания

<i>Задания в закрытой форме</i>	Правильный ответ оценивается в 1 балл, неправильный – 0 баллов.
<i>Задания в закрытой форме с выбором нескольких правильных ответов</i>	Полный правильный ответ оценивается в 1 балл, если в ответе указан хотя бы один неверный ответ, то он может оцениваться как неверный, либо оценивается каждый ответ – в зависимости от количества предложенных вариантов ответа определяется «стоимость» каждого из них. Например, если ответ содержит 4 варианта ответов, то каждая позиция оценивается в 0,25 балла. При этом, за правильный ответ дается +0,25 балла, за неправильный - 0 баллов или -0,25 баллов.
<i>Задания в открытой форме</i>	Каждый правильный ответ оценивается в 2 балла, а каждый неправильный –0 баллов.
<i>Задания «на соответствие»</i>	Каждый правильный ответ оценивается в 1 балл, а каждый неправильный –0 баллов.
<i>Задания в закрытой форме</i>	Правильный ответ оценивается в 1 балл, неправильный – 0 баллов.
<i>Задания процессуального или алгоритмического толка.</i>	Правильное решение задания процессуального или алгоритмического толка оценивается в 1 балл, неправильное решение – 0 баллов.
<i>Задание в форме, предполагающей перечисление</i>	В заданиях, связанных с перечислениями или описаниями, каждая верная позиция оценивается в 0,5 балла (квалифицированная оценка).
<i>Задания с графическими изображениями</i>	Каждое верное изображение оценивается в 0,5 балла.
<i>Задание-кроссворд</i>	Каждый правильный ответ при выполнении задания-кроссворда оценивается в 2 балла, неправильный ответ- 0 баллов.
<i>Задание-задача</i>	Требуется квалифицированная оценка. Полный правильный ответ оценивается в 3-4 балла (в зависимости от сложности задания), а также оценивается частично правильный ответ. Критерии оценивания разрабатывает предметно-методическая комиссия.

Максимальное количество баллов, которое возможно набрать участнику в теоретико-методическом задании формируется из суммы максимально возможных баллов по каждому типу заданий в тестовой форме. Например, в теоретико-методическом задании было 10 заданий в закрытой форме, 5 заданий – в открытой форме, 3 задания – на соответствие

(по 4 в каждом), 2 задания – на перечисление, 1 задание на графическое изображение и 1 задание – кроссворд. Максимально возможный балл, который может получить участник олимпиады, составит:

1 балл \times 10 = 10 баллов (в закрытой форме);

2 балла \times 5 = 10 баллов (в открытой форме);

4 балла \times 3 = 12 баллов (задания на соответствие);

3 балла \times 2 = 6 баллов (задание на перечисления);

3 балла \times 1 = 3 балла (задание на графическое изображение);

2 балла \times 6 = 12 баллов (задание-кроссворд).

Итого: (10 + 10 + 12 + 6 + 3 + 12) = 53 балла

Данный показатель будет необходим для выведения «зачетного» балла каждому участнику олимпиады в теоретико-методическом задании.

2.2.Методика оценки качества выполнения практических заданий

Оценка качества выполнения практического задания по гимнастике (акробатике) складывается из оценок за технику исполнения элементов и сложности самих элементов при условии выполнения всех требований к конкурсному испытанию.

Требования к спортивной форме: Девушки могут быть одеты в купальники, комбинезоны или футболки с «лосинами». Раздельные купальники запрещены. Юноши могут быть одеты в гимнастические майки, ширина лямок которых не должна превышать 5 см, трико или спортивные шорты, не закрывающие колен. Футболки и майки не должны быть одеты поверх шорт, трико или «лосин». Упражнение может выполняться в носках, гимнастических тапочках («чешках») или босиком. Использование украшений и часов не допускается. Нарушение требований к спортивной форме наказывается сбавкой **0,5** балла с итоговой оценки участника.

Испытания девушек и юношей проводятся в виде выполнения акробатического упражнения, которое имеет строго обязательный характер.

В случае изменения установленной последовательности элементов упражнение не оценивается и участник получает **0,0** баллов.

Если участник не сумел выполнить какой-либо элемент, то оценка снижается на указанную в программе стоимость элемента или соединения, включающего данный элемент.

Упражнение должно иметь четко выраженное начало и окончание, выполняться со сменой направления, динамично, слитно, без неоправданных пауз. Фиксация статических элементов не менее 2 секунд.

Общая стоимость всех выполненных элементов и соединений составляет максимально возможную оценку за трудность упражнения, равную **10,0** баллам. При выставлении оценки за исполнение, каждый из судей вычитает из **10,0** баллов сбавки, допущенные участником при выполнении элементов и соединений.

Выполнение упражнения оценивается судейской бригадой, состоящей из трёх человек. Судьи должны находиться друг от друга на расстоянии, не позволяющем обмениваться мнениями до выставления оценки.

При выставлении оценки бóльшая и меньшая из оценок судей отбрасываются, а оставшаяся оценка идёт в зачёт. При этом расхождение между максимальной и минимальной оценками судей не должно быть более 1,0 балла, а расхождение между оценкой, идущей в зачёт, и ближней к ней не должно превышать 0,3 балла. Окончательная оценка выводится с точностью до 0,1 балла.

Оценка качества выполнения практического задания по спортивным играм, прикладной физической подготовке и заданиям (физическим упражнениям), отражающим национальные и региональные особенности, складывается из времени, затраченного участником олимпиады на выполнение всего конкурсного испытания и штрафного времени (за нарушения техники выполнения отдельных приемов). Результаты всех участников ранжируются по возрастающей: лучшее показанное время – 1 место, худшее – последнее. Участнику, показавшему лучшее время, начисляются максимально возможные «зачетные» баллы (их устанавливают организаторы соответствующих этапов олимпиады); остальным – меньше на процент, соответствующий разнице с лучшим показанным временем. Формула, по которой рассчитываются «зачетные» баллы по практическим заданиям будет представлена ниже.

Качество выполнения практического задания по легкой атлетике оценивается по показанному времени каждым участником на соответствующей дистанции и их ранжировании по возрастающей: лучшее показанное время – 1 место, худшее – последнее. Участнику, показавшему лучшее время, начисляются максимально возможные «зачетные» баллы (их устанавливают организаторы соответствующих этапов олимпиады); остальные – меньше на процент, соответствующий разнице с лучшим показанным временем.

3. ПРОЦЕДУРА ПОКАЗА ОЛИМПИАДНЫХ ЗАДАНИЙ И АНАЛИЗА ВЫПОЛНЕННЫХ РАБОТ

3.1. Показ олимпиадных заданий

3.1.1. Показ олимпиадных заданий (только практических испытаний) проводится не менее чем за 24 часа до начала практического тура. Сроки показа олимпиадных заданий устанавливаются оргкомитетом в организационно-технологической модели проведения соответствующего этапа.

3.1.2. Основная цель показа олимпиадных заданий – знакомство участников с содержанием предстоящих практических испытаний олимпиады и основными идеями выполнения каждого из предложенных заданий, а также знакомство с критериями оценивания.

3.1.3. На процедуре показа заданий могут присутствовать только участники олимпиады, без сопровождающих лиц. Показ заданий должен проводиться в отдельном помещении, вмещающем всех участников. Допускается поочередный показ работ для юношей и девушек.

3.1.4. В ходе разбора и показа представители жюри подробно объясняют критерии оценивания каждого из заданий.

3.2. Анализ выполненных работ

3.2.1. Основная цель процедуры анализа выполненных работ (анализа выполненных олимпиадных заданий) – информировать участников олимпиады о правильных решениях каждого из предложенных заданий, продемонстрировать объективность оценивания работ в соответствии с критериями и методикой оценивания.

3.2.2. Решение о проведении, форме проведения и времени проведения анализа работ принимает организатор соответствующего этапа олимпиады.

3.2.3. Во время процедуры анализа выполненных работ члены жюри должны познакомить участников с типичными ошибками, допущенными участниками в двух турах олимпиады (теоретико-методическом и практическом). В ходе анализа работ представители жюри подробно объясняют критерии оценивания каждого из заданий и дают общую оценку по итогам выполнения заданий обоих туров.

3.2.4. В ходе анализа выполненных работ представляются наиболее удачные варианты выполненных работ и подробно анализируются.

3.2.5. В процессе проведения анализа работ участники олимпиады должны получить всю необходимую информацию по поводу объективности оценивания их работ, что должно привести к уменьшению числа необоснованных апелляций по результатам проверки.

3.2.6. Анализ выполненных олимпиадных заданий проводится после их проверки и разбора либо в очной форме, либо дистанционно. Для этого отводится специальное время.

3.2.7. Если анализ работ проводится в очной форме, на анализе могут присутствовать все участники олимпиады. Необходимое оборудование и оповещение участников о времени и месте анализа работ обеспечивает оргкомитет. В этом случае для анализа работ необходимы отдельные помещения, вмещающие всех участников. При анализе работ могут использоваться средства обучения (доска, проектор, компьютер).

3.2.8. На анализ работ допускаются только участники олимпиады (без родителей и сопровождающих). Участник имеет право задать члену жюри вопросы по оценке приведенного им ответа и по критериям оценивания.

4. ПОРЯДОК РАССМОТРЕНИЯ АПЕЛЛЯЦИЙ ПО РЕЗУЛЬТАТАМ ПРОВЕРКИ ЗАДАНИЙ

4.1. Апелляция проводится в случаях несогласия участника олимпиады с результатами оценивания его олимпиадной работы. Апелляция проводится по правилам, установленным Порядком проведения всероссийской олимпиады школьников. Изменение баллов должно происходить только во время апелляций, в том числе и по техническим ошибкам.

4.2. Апелляции участников олимпиады рассматриваются апелляционной комиссией, состоящей из членов жюри и представителей оргкомитета.

4.3. Рассмотрение апелляции проводится в спокойной и доброжелательной обстановке. Участнику олимпиады, подавшему апелляцию, предоставляется возможность убедиться в том, что его работа проверена и оценена в соответствии с критериями и методикой, разработанными предметно-методической комиссией соответствующего этапа.

4.4. Апелляция участника олимпиады рассматривается в сроки, определенные организаторами в соответствии с Порядком проведения всероссийской олимпиады школьников.

4.5. Для проведения апелляции участник олимпиады подает письменное заявление. Заявление на апелляцию принимается на имя председателя жюри после объявления окончательных результатов по испытанию в установленной организаторами соответствующего этапа форме.

4.6. Участник олимпиады перед подачей апелляции вправе убедиться в том, что его работа проверена и оценена в соответствии с установленными критериями и методикой оценивания выполненных олимпиадных заданий.

4.7. При рассмотрении апелляции на заседании апелляционной комиссией присутствует только участник олимпиады, подавший заявление, имеющий при себе документ, удостоверяющий личность. Ведется видео или аудиозапись.

4.8. По результатам рассмотрения апелляции выносятся одно из следующих решений:

- об отклонении апелляции и сохранении выставленных баллов;
- об удовлетворении апелляции и корректировке баллов.

4.9. Критерии и методика оценивания олимпиадных заданий не могут быть предметом апелляции и пересмотру не подлежат.

4.10. Решения по апелляции принимаются простым большинством голосов. В случае равенства голосов председатель жюри имеет право решающего голоса.

4.11. Решения по апелляции являются окончательными и пересмотру не подлежат.

4.12. Проведение апелляции оформляется протоколом, который подписывается членами жюри и оргкомитета.

4.13. Протоколы проведения апелляции передаются председателю жюри для внесения соответствующих изменений в протокол и отчетную документацию.

4.14. Официальным объявлением итогов олимпиады считается вывешенная на всеобщее обозрение в месте проведения олимпиады итоговая таблица результатов выполнения олимпиадных заданий, заверенная подписями председателя и членов жюри.

4.15. Документами по проведению апелляции являются:

- письменные заявления об апелляциях участников олимпиады;
- журнал (листы) регистрации апелляций;
- протоколы проведения апелляции, которые хранятся в органе местного самоуправления, осуществляющий управление в сфере образования в течение 3 лет.

4.16. Окончательные итоги олимпиады утверждаются жюри с учетом проведения апелляций.

5. ПОДВЕДЕНИЕ ИТОГОВ ОЛИМПИАДЫ

В общем зачете школьного и муниципального этапов олимпиады определяются победители и призеры.

Итоги подводятся отдельно среди юношей и девушек по группам:

5-6 классы;

7-8 классы;

9-11 классы.

Для определения победителей и призеров олимпиады, а также общего рейтинга участников олимпиады, рекомендуем использовать 100-бальную систему оценки результатов участниками олимпиады. То есть, максимально возможное количество баллов, которое может набрать участник за оба тура олимпиады, составляет 100 баллов. Организаторы соответствующих этапов олимпиады должны установить удельный вес (или «зачетный» балл) каждого конкурсного испытания.

Например, для школьного этапа, если он состоит из теоретико-методического и двух практических испытаний, рекомендуем установить следующие «зачетные» баллы: за теоретико-методическое задание – 20 баллов, за каждое практическое задание – по 40 баллов;

Итоги каждого испытания оцениваются по формулам:

$$X_i = \frac{K * N_i}{M} \quad (1)$$

$$X_i = \frac{K * M}{N_i} \quad (2), \text{ где}$$

X_i – «зачетный» балл i -го участника;

K – максимально возможный «зачетный» балл в конкретном задании (по регламенту);

N_i – результат i участника в конкретном задании;

M – максимально возможный или лучший результат в конкретном задании.

Зачетные баллы по теоретико-методическому заданию рассчитываются по формуле (1).

Например, результат участника в теоретико-методическом задании составил 33 балла ($N_i=33$) из 53 максимально возможных ($M=53$).

Организатор школьного этапа установил максимально возможный «зачетный» балл по данному заданию - 20 баллов ($K=20$). Подставляем в формулу (1) значения N_i , K , и M и получаем «зачетный» балл: $X_i= 20*33/53 =12,45$ балла.

Обращаем Ваше внимание, что максимальное количество «зачетных» баллов за теоретико-методический конкурс (20) может получить участник, набравший

максимальный результат в данном конкурсе (в данном примере 53 балла). Участник, показавший лучший результат, но НЕ набравший в теоретико-методическом конкурсе максимальное количество баллов НЕ МОЖЕТ получить максимальный зачетный балл – 20.

Расчет «зачетных» баллов участника по легкой атлетике, спортивным играм, прикладной физической культуре проводится по формуле (2), так как лучший результат в этих испытаниях в абсолютном значении меньше результата любого другого участника.

Например, при $N_i=53,7$ сек. (личный результат участника), $M=44,1$ сек. (наилучший результат из показанных в испытании) и $K=40$ (установлен предметной комиссией) получаем: $40*44,1/53,7=32,84$ балла.

Таким образом, за лучший результат в испытаниях по легкой атлетике, спортивным играм, прикладной физической культуре (в данном примере - 44,1 сек.) участник получает максимальный «зачетный» балл (в данном примере – 40).

«Зачетный» балл по гимнастике (акробатике), рассчитывается по формуле (3):

$$X_i = \frac{K * N_i}{M} \quad (3)$$

где X_i – «зачетный» балл i –го участника;

K – максимально возможный «зачетный» балл в конкретном задании (по регламенту);

N_i – результат i участника в конкретном задании;

M – лучший результат в испытании.

Например, при $N_i=8,7$ баллов (личный результат участника), $M=9,5$ баллов (наилучший результат из показанных в испытании) и $K=40$ (установлен предметной комиссией) получаем: $40*8,7/9,5=36,63$ балла.

Участник, набравший максимальное количество баллов за испытание по гимнастике (акробатике) (в данном примере – 9,5), получает максимальное количество «зачетных» баллов в практическом испытании по разделу «Гимнастика» (в данном примере – 40).

Для определения лучших участников в каждом конкурсном испытании результаты ранжируются.

Личное место участника в общем зачете определяется по сумме «зачетных» баллов, полученных в результате выполнения всех испытаний.

Участник, набравший наибольшую сумму «зачетных» баллов по итогам всех испытаний, является победителем. В случае равных результатов у нескольких участников, победителями признаются все участники, набравшие одинаковое количество «зачетных» баллов. При определении призеров участники, набравшие равное количество баллов,

ранжируются в алфавитном порядке.

Окончательные результаты всех участников фиксируются в итоговой таблице, представляющей собой ранжированный список участников, расположенных по мере убывания набранных ими баллов. Участники с одинаковыми баллами располагаются в алфавитном порядке.

На основании итоговой таблицы и в соответствии с квотой, установленной муниципальным оргкомитетом, жюри определяет победителей и призеров школьного этапа олимпиады.

Организатор школьного и муниципального этапов утверждает результаты (рейтинг победителей и рейтинг призеров) и публикует их на своем официальном сайте в сети «Интернет», в том числе протоколы жюри школьного и муниципального этапов олимпиады и олимпиадные работы победителей и призеров школьного и муниципального этапов олимпиады.

6. ПЕРЕЧЕНЬ НЕОБХОДИМОГО МАТЕРИАЛЬНО-ТЕХНИЧЕСКОГО ОБЕСПЕЧЕНИЯ ДЛЯ ВЫПОЛНЕНИЯ ОЛИМПИАДНЫХ ЗАДАНИЙ, СПРАВОЧНЫХ МАТЕРИАЛОВ, СРЕДСТВ СВЯЗИ И ЭЛЕКТРОННО-ВЫЧИСЛИТЕЛЬНОЙ ТЕХНИКИ, РАЗРЕШЕННЫХ К ИСПОЛЬЗОВАНИЮ ВО ВРЕМЯ ПРОВЕДЕНИЯ ОЛИМПИАДЫ

При формировании комплектов заданий школьного и муниципального этапов Всероссийской олимпиады школьников муниципальным предметно-методическим комиссиям рекомендуется учесть, что комплект материалов олимпиадных заданий состоит из:

- текстов олимпиадных заданий;
- пустых бланков ответов на задания теоретического тура (матриц);
- ответов на задания теоретического тура;
- методики проверки решений заданий, включая при необходимости комплекты тестов в электронном виде;
- описания системы оценивания решений заданий;
- методических рекомендаций по разбору предложенных олимпиадных заданий.

Комплект материалов олимпиадных заданий рекомендуется передать в оргкомитет соответствующего этапа не позднее, чем за 7 дней до начала испытаний.

Предметно-методические комиссии с учетом типа олимпиадных заданий, разработанных для школьного этапа олимпиады, формируют требования к форме представления результатов решений заданий участников, которые заблаговременно доводятся до сведения участников и должны быть отражены в Памятке участнику, подготавливаемой для жюри соответствующего этапа.

Теоретико-методическое испытание проводится в аудитории, оснащенной столами и стульями. При проведении теоретико-методического задания все учащиеся должны быть обеспечены всем необходимым для выполнения задания: авторучкой, вопросником, бланком ответов. Для кодирования работ члены жюри должны быть обеспечены авторучкой и ножницами.

Для обеспечения качественного проведения практического тура школьного и муниципального этапов олимпиады необходимо материально-техническое оборудование и инвентарь, соответствующие программам конкурсных испытаний:

- дорожка из гимнастических матов или гимнастический настил для вольных упражнений не менее 12 метров в длину и 1,5 метра в ширину (для выполнения конкурсного

испытания по акробатике). Вокруг дорожки или настила должна иметься зона безопасности шириной не менее 1,0 метра, полностью свободная от посторонних предметов;

- площадка со специальной разметкой для игры в гандбол, футбол или флорбол (для проведения конкурсного испытания по гандболу, футболу или флорболу). Вокруг площадки должна иметься зона безопасности шириной не менее 1 метра, полностью свободная

от посторонних предметов. Ворота размером 3 x 2 м, хоккейные ворота, клюшки и мячи для игры в флорбол, необходимое количество гандбольных, футбольных мячей, фишек-ориентиров, стоек;

- площадка со специальной разметкой для игры в баскетбол или волейбол. Вокруг площадки должна иметься зона безопасности шириной не менее 1 метра, полностью свободная от посторонних предметов. Баскетбольные щиты с кольцами или волейбольные стойки с натянутой волейбольной сеткой, необходимое количество баскетбольных (волейбольных) мячей, фишек-ориентиров, стоек;

- легкоатлетический стадион или манеж с беговой дорожкой 200 м (для проведения конкурсного испытания по легкой атлетике) или «полоса препятствий» (для проведения конкурсного испытания по прикладной физической культуре);

- компьютер (ноутбук) с программным обеспечением Windows XP или Windows 7 Professional (с программным приложением Microsoft Office 2003-2010);

- контрольно-измерительные приспособления (рулетка 15 м; секундомеры; калькуляторы);

- звуковоспроизводящая и звукоусиливающая аппаратура;

- микрофон.

7. СПИСОК РЕКОМЕНДУЕМОЙ ЛИТЕРАТУРЫ ДЛЯ ИСПОЛЬЗОВАНИЯ ПРИ СОСТАВЛЕНИИ ЗАДАНИЙ ШКОЛЬНОГО И МУНИЦИПАЛЬНОГО ЭТАПОВ ОЛИМПИАДЫ

1. Балашова, В.Ф. Физическая культура: тестовый контроль знаний: методическое пособие – 2-е изд. / В.Ф. Балашова, Н.Н. Чесноков. – М.: Физическая культура, 2009.
2. Бутин, И.М. Физическая культура: 9-11 классы: учебное пособие для учащихся общеобразовательных учебных заведений / И.М. Бутин, И.А. Бутина, Т.Н. Леонтьева, С.М. Масленников. – М.: ВЛАДОС, 2003.
3. Всероссийская олимпиада школьников по физической культуре в 2006 году ; под общ ред. Н.Н. Чеснокова. – М.: АПКИППРО, 2006.
4. Гимнастика на Всероссийских олимпиадах школьников по физической культуре: методическое пособие ; под общ. ред. Н.Н. Чеснокова. – М.: Физическая культура, 2010.
5. Гурьев, С. В. Физическая культура. 8-9 класс : учебник / С. В. Гурьев, М. Я. Виленский. – М. : Русское слово, 2012.
6. Красников, А.А. Тестирование теоретико-методических знаний в области физической культуры и спорта: учебное пособие / А.А. Красников, Н.Н. Чесноков. – М.: Физическая культура, 2010.
7. Лагутин, А.Б. Гимнастика в вопросах и ответах: учебное пособие / А.Б. Лагутин, Г.М. Михалина. – М.: Физическая культура, 2010.
8. Лукьяненко, В.П. Физическая культура: основа знаний: учебное пособие / В.П. Лукьяненко. – М.: Советский спорт, 2003.
9. Лях В. И. Физическая культура. 10-11 классы : учеб. для общеобразоват. учреждений/В. И. Лях, А. А. Зданевич ; под ред. В. И. Ляха. — 7-е изд. — М. : Просвещение, 2012.
10. Матвеев, А. П. Физическая культура. 6-7 класс : учебник / А. П. Матвеев, Ю. М. Соболева. – М. : Просвещение, 2012.
11. Матвеев, А. П. Физическая культура. 8-9 классы : учебник для общеобразовательных учреждений / А. П. Матвеев. – М. : Просвещение, 2012.
12. Погадаев, Г. И. Физическая культура. 7–9 классы : учебник / Г. И. Погадаев. – М. : Дрофа, 2012.
13. Примерная программа для учащихся X-XI классов общеобразовательных учреждений с углубленным изучением предмета «Физическая культура» : под ред. А. Т. Паршикова. – М. : Просвещение, 2000.

14. Твой олимпийский учебник [Текст]: учеб. пособие для олимпийского образования / В. С. Родиченко и др.; Олимпийский комитет России. –25-изд., перераб. и дополн. – М. : Советский спорт, 2014.
15. Физическая культура. 1-11 классы : комплексная программа физического воспитания учащихся / В. И. Лях, А. А. Зданевич. – Волгоград : Учитель, 2013.
16. Физическая культура. 5-6-7 классы : учебник / М. Я. Виленский, И. М. Туревский, Т. Ю. Торочкова. – М. : Просвещение, 2011.
17. Физическая культура: учебник для учащихся 10-х классов образовательных учреждений с углубленным изучением предмета «Физическая культура» ; под общ. ред. А. Т. Паршикова, В. В. Кузина, М. Я. Виленского. – М. : СпортАкадемПресс, 2003.
18. Физическая культура: учебник для учащихся 11-х классов образовательных учреждений с углубленным изучением предмета «Физическая культура» ; под общ. ред. А. Т. Паршикова, В. В. Кузина, М. Я. Виленского. – М. : СпортАкадемПресс, 2003.
19. Физическая культура. 9-11 классы : организация и проведение олимпиад : рекомендации, тесты, задания ; авт.-сост. А. Н. Каинов. – Волгоград : Учитель, 2009.
20. Чесноков, Н.Н. Олимпиада по предмету «Физическая культура» / Н.Н. Чесноков, В.В. Кузин, А.А. Красников. – М.: Физическая культура, 2005.
21. Чесноков, Н.Н. Профессиональное образование в области физической культуры и спорта: Учебник для высших учебных заведений / Н.Н. Чесноков, В.Г. Никитушкин – М.: Физическая культура, 2011.
22. Чесноков, Н.Н. Содержание программ раздела «гимнастика» регионального и заключительного этапов Всероссийской олимпиады школьников по предмету «Физическая культура» / Н.Н. Чесноков, Г.М. Михалина. – М.: Физическая культура, 2019.
23. Чесноков, Н.Н. Теоретико-методические задания на региональных этапах Всероссийской олимпиады школьников по предмету «Физическая культура» / Н.Н. Чесноков.– М.: Физическая культура, 2019.
24. Чесноков, Н.Н. Теоретико-методические задания на Всероссийской олимпиаде школьников по предмету «Физическая культура» / Н.Н. Чесноков, Д.А. Володькин. – М.: Физическая культура, 2014.
25. Чесноков, Н.Н. Тестирование теоретико-методических знаний в области физической культуры и спорта. / Н.Н. Чесноков, А.А. Красников. – М.: СпортАкадемПресс, 2002.

Интернет-источники:

1. <http://elibrary.ru/defaultx.asp/> Научная электронная библиотека eLIBRARY.RU
2. <http://lib.sportedu.ru/> Центральная отраслевая библиотека по физической культуре

и спорту

3. <http://olymp.apkpro.ru>
4. http://sflaspb.ru/sites/default/files/the_iaaf_anti-doping_athletes_guide.pdf

Руководство для спортсменов по антидопинговой программе ИААФ июнь, 2013.

5. <http://vserosolymp.rudn.ru/> Всероссийская олимпиада школьников и международные олимпиады школьников по общеобразовательным предметам
6. <http://www.fismag.ru/> Физкультура и спорт
7. <http://www.rsl.ru/> Российская Государственная библиотека
8. <http://www.rusada.ru/> Твой олимпийский учебник. [Электронный ресурс] — Электрон.дан. – М. : Советский спорт, 2014. - 224 с. - Режим доступа: <http://e.lanbook.com/book/69818>
9. <http://www.teoriya.ru/> Теория и практика физической культуры
10. www.schoolpress.ru/ Журнал «Физическая культура в школе»

Г.И. Бубнова

Методические рекомендации по организации и
проведению школьного и муниципального этапов
всероссийской олимпиады школьников
по французскому языку
в 2019/2020 учебном году

МОСКВА, 2019

СОДЕРЖАНИЕ

РАЗДЕЛ I. ШКОЛЬНЫЙ ЭТАП

1. Общие положения	4
2. Этапы Всероссийской олимпиады как уровневая модель сложности.....	5
3. Коммуникативное тестирование: формулировка заданий, речевая техника, языковой материал.....	9
3.1. Уровень сложности А1+ (5-6 классы).....	9
3.2. Уровень сложности А2 (7-8 классы).....	10
3.3. Уровень сложности В1 (9-11 классы).....	11
4. Принципы составления олимпиадных заданий и формирования комплектов олимпиадных заданий для школьного этапа	12
4.1. Задания избирательного типа	13
4.1.1. Формулировка задания.....	13
4.1.2. Формулировка вариантов ответа.....	14
4.1.3. Процедура подсчета баллов.....	14
4.2. Задания, предполагающие свободно конструируемые ответы.....	14
4.2.1. Задания, требующие краткий ответ.....	15
4.2.2. Задания с развернутым ответом.....	15
4.2.3. Система оценивания.....	15
4.3. Основные принципы отбора материала для тестирования.....	16
5. Методические рекомендации по составлению конкурсных заданий, по их проведению и по методике оценивания выполненных олимпиадных заданий.....	16
5.1. Лексико-грамматический тест.....	17
5.1.1. Множественный выбор (QCM).....	17
5.1.2. Клоуз-тестирование.....	17
5.2. Понимание письменных текстов	18
5.2.1. Отбор текстов.....	18
5.2.2. Основные виды заданий.....	18
5.3. Понимание устного текста	19
5.3.1. Отбор текстов.....	19
5.3.2. Основные виды заданий.....	19
5.4. Проверка речевых умений на продуктивном уровне.....	20
5.5. Конкурс письменной речи.....	21
5.5.1. Вариант задания на продуцирование письменного текста (А2).....	22
5.5.2. Критерии оценивания.....	22
5.5.3. Соотношение компонентов задания и критериев оценивания.....	23
5.5.4. Проверка письменных работ.....	23
5.6. Конкурс устной речи	24
5.6.1. Вариант задания на продуцирование устной речи (В1).....	24
5.6.2. Критерии оценивания.....	26
5.6.3. Процедура оценивания устных ответов.....	26
6. Перечень необходимого материально-технического обеспечения для выполнения олимпиадных заданий.....	27
7. Перечень справочных материалов, средств связи и электронно-вычислительной техники, разрешенных к использованию во время олимпиады.....	29
8. Критерии и методики оценивания олимпиадных заданий.....	29
9. Процедура регистрации участников олимпиады.....	32
10. Процедура показа олимпиадных работ.....	32
11. Порядок рассмотрения апелляций участников олимпиады.....	33
12. Литература.....	34

РАЗДЕЛ II. МУНИЦИПАЛЬНЫЙ ЭТАП

1. Общие положения.....	36
2. Этапы Всероссийской олимпиады как уровневая модель сложности.....	37
3. Коммуникативное тестирование: формулировка заданий, речевая техника, языковой материал.....	40
3.1. Уровень сложности А2+ (муниципальный этап).....	40
3.2. Уровень сложности В1+ (муниципальный этап).....	41
4. Принципы составления олимпиадных заданий и формирования комплектов олимпиадных заданий для муниципального этапа.....	43
4.1. Задания избирательного типа.....	43
4.1.1. Формулировка задания.....	43
4.1.2. Формулировка вариантов ответа.....	44
4.1.3. Процедура подсчета баллов.....	44
4.2. Задания, предполагающие свободно конструируемые ответы.....	44
4.2.1. Задания, требующие краткий ответ.....	44
4.2.2. Задания с развернутым ответом.....	45
4.2.3. Система оценивания.....	45
4.3. Основные принципы отбора материала для тестирования.....	46
5. Методические рекомендации по составлению конкурсных заданий, по их проведению и по методике оценивания выполненных олимпиадных заданий.....	46
5.1. Лексико-грамматический тест.....	47
5.1.1. Множественный выбор (QCM).....	47
5.1.2. Клоуз-тестирование.....	47
5.2. Понимание письменных текстов.....	48
5.2.1. Отбор текстов.....	48
5.2.2. Основные виды заданий.....	48
5.3. Понимание устного текста.....	49
5.3.1. Отбор текстов.....	49
5.3.2. Основные виды заданий.....	49
5.4. Проверка речевых умений на продуктивном уровне.....	50
5.5. Конкурс письменной речи.....	51
5.5.1. Вариант задания на продуцирование письменного текста (В1+).....	51
5.5.2. Критерии оценивания.....	52
5.5.3. Соотношение компонентов задания и критериев оценивания.....	53
5.5.4. Проверка письменных работ.....	53
5.6. Конкурс устной речи.....	54
5.6.1. Вариант задания на продуцирование устной речи (В1+).....	54
5.6.2. Вопросы для экспертов.....	56
5.6.3. Критерии оценивания.....	56
5.6.4. Процедура оценивания устных ответов.....	57
6. Перечень необходимого материально-технического обеспечения для выполнения олимпиадных заданий.....	57
7. Перечень справочных материалов, средств связи и электронно-вычислительной техники, разрешенных к использованию во время олимпиады.....	59
8. Критерии и методики оценивания олимпиадных заданий.....	60
9. Процедура регистрации участников олимпиады.....	62
10. Процедура показа олимпиадных работ.....	62
11. Порядок рассмотрения апелляций участников олимпиады.....	63
12. Литература.....	64

РАЗДЕЛ I. ШКОЛЬНЫЙ ЭТАП

1. Общие положения

1.1. Всероссийская олимпиада школьников (далее - олимпиада) проводится в соответствии с Порядком всероссийской олимпиады школьников, который утвержден приказом Министерства образования и науки Российской Федерации от 18 ноября 2013 г. № 1252 (зарегистрирован Министерством юстиции Российской Федерации 21 января 2014 г., регистрационный № 31060) и изменений, внесенных в Порядок приказами Министерства образования и науки Российской Федерации от 17 марта 2015 г. № 249, от 17 декабря 2015 г. № 1488 и от 17 ноября 2016 г. № 1435.

1.2. Олимпиада по французскому языку проводится в четыре этапа: школьный, муниципальный, региональный и заключительный в целях выявления и развития у обучающихся творческих способностей и интереса к научной (научно-исследовательской) деятельности, пропаганды научных знаний.

1.3. Взимание платы за участие в олимпиаде не допускается.

1.4. Организатором школьного этапа олимпиады является орган местного самоуправления, осуществляющий управление в сфере образования.

1.5. Организатор школьного этапа олимпиады:

устанавливает конкретные сроки и места проведения школьного этапа олимпиады (срок окончания школьного этапа олимпиады - не позднее 1 ноября);

формирует оргкомитеты, жюри и муниципальную предметно-методическую комиссию и утверждает их составы;

утверждает требования к организации и проведению школьного этапа олимпиады;

определяет квоты победителей и призёров школьного этапа олимпиады;

утверждает результаты школьного этапа олимпиады (рейтинг победителей и рейтинг призёров) и публикует их на своём официальном сайте в сети «Интернет», в том числе протоколы жюри школьного этапа олимпиады.

1.6. Состав участников школьного этапа олимпиады

На школьном этапе олимпиады по французскому языку на добровольной основе принимают индивидуальное участие обучающиеся 5 - 11 классов организаций, осуществляющих образовательную деятельность по образовательным программам основного общего и среднего общего образования.

Участники школьного этапа олимпиады вправе выполнять олимпиадные задания, разработанные для более старших классов по отношению к тем, в которых они проходят обучение. В случае прохождения на последующие этапы олимпиады данные участники выполняют олимпиадные задания, разработанные для класса, который они выбрали на школьном этапе олимпиады.

2. Этапы Всероссийской олимпиады как уровневая модель сложности

Для проведения Всероссийской олимпиады предложена следующая уровневая модель, призванная обеспечить качественное и количественное возрастание сложности от этапа к этапу:

Уровни сложности	Этапы олимпиады		
A1+	школьный 5-6 классы		
A2		школьный 7-8 классы	
A2+/B1		муниципальный 7-8 классы	школьный 9-11 классы
B1+			муниципальный 9-11 классы
B2			региональный 9-11 классы
B2+			заключительный 9-11 классы

Поэтапное (школа, муниципалитет, регион, федерация) и поуровневое (5-6, 7-8 и 9-11 классы) проведение олимпиады предполагает, что на каждом из этих этапов конкурсантам будут предложены задания разной степени сложности. Степень сложности обеспечивается взаимодействием следующих факторов:

1. Интеллектуальная и языковая сложность устных и письменных текстов и выносимых на обсуждение проблем.
2. Объем и характер текстов.
3. Владение социокультурным компонентом общения.
4. Владение разнообразными дискурсивными стратегиями.

Ключевые и коммуникативные компетенции, соответствующие уровням сложности A1+, A2, B1, представлены в виде трех таблиц, которые показывают, с одной стороны, отличие этапов олимпиады, а с другой, их преемственность. Жирным курсивом в таблице выделены компетенции, отличающие каждый последующий уровень от предыдущего, что дает представление о нарастании сложности от этапа к этапу.

ш к о л ь н ы й э т а п 5 - 6 к л а с с ы	A1+ Ключевые компетенции: <ul style="list-style-type: none"> • извлекать основную информацию и классифицировать ее, отвечая на вопросы «кто? что? где? когда?» + <i>«почему, с какой целью?»</i> • рассказывать, описывать, отвечая на вопросы «кто? что? где? когда?» + <i>«почему, с какой целью?»</i>, <i>используя минимум деталей</i> • <i>определять свое отношение к событиям, предметам, людям</i>
	Коммуникативные компетенции на рецептивном уровне: <ul style="list-style-type: none"> ✓ понимать суть запрашиваемой информации, связанной с самим учащимся, его семьей, окружающими людьми, местом проживания, обучения, сферой интересов ✓ понимать основные события, определять их участников, место и время действия ✓ <i>выделять положительные и отрицательные стороны описываемых событий и предметов, достоинства и недостатки, характеризующие людей</i>
	Коммуникативные компетенции на продуктивном уровне: <ul style="list-style-type: none"> ✓ запрашивать и сообщать информацию, связанную с самим учащимся, его семьей, окружающими людьми, местом проживания, обучения, сферой интересов ✓ рассказывать, описывать, отвечая на вопросы «кто? что? где? когда?» + <i>«почему, с какой целью?»</i>, <i>используя минимум деталей</i> <p><i>высказывать свое отношение к событиям, предметам, людям, сопровождая его простым объяснением/объяснением несложного типа</i></p>
	Письменный текст Тип ПТ: эпистолярный (открытка), повествовательный с элементами описания и аргументации Формат ПТ: сплошной, несплошной (бланк, формуляр, анкета), смешанный
	Устный текст Форма речи: озвученная письменная речь, устно порождаемая речь Формат УТ: монолог, диалог Носитель УТ: запись, живая речь
	Иконографический документ: картинка, фотография

<p style="writing-mode: vertical-rl; transform: rotate(180deg);"> А2 ШКОЛЬНЫЙ ЭТАП 7-8 КЛАССЫ </p>	<p>Ключевые компетенции:</p> <ul style="list-style-type: none"> • извлекать <i>необходимую для решения поставленной задачи</i> информацию • рассказывать, описывать, отвечая на вопросы «кто? что? где? когда? почему, с какой целью?» • определять свое отношение к событиям, предметам, людям, <i>оценивая их достоинства и недостатки</i>
	<p>Коммуникативные компетенции на рецептивном уровне:</p> <ul style="list-style-type: none"> ✓ понимать запрашиваемую информацию, связанную <i>с типичными ситуациями бытового общения</i> ✓ понимать события, определять их участников, место и время действия ✓ выделять и <i>классифицировать</i> положительные и отрицательные стороны описываемых событий и предметов, достоинства и недостатки, характеризующие людей
	<p>Коммуникативные компетенции на продуктивном уровне:</p> <ul style="list-style-type: none"> ✓ рассказывать, описывать, отвечая на вопросы «кто? что? где? когда? почему, с какой целью?», используя минимум деталей + <i>представлять излагаемое в виде просто организованной линейной последовательности (монолог)</i> ✓ запрашивать и сообщать информацию в типичных ситуациях бытового общения ✓ высказывать свое отношение к событиям, предметам, людям, сопровождая его <i>необходимым для понимания</i> объяснением
	<p>Письменный текст</p> <p>Тип ПТ: эпистолярный (открытка), повествовательный с элементами описания, объяснения и аргументации</p> <p>Формат ПТ: сплошной, несплошной (бланк, формуляр, анкета), смешанный, составной</p>
	<p>Устный текст</p> <p>Форма речи: озвученная письменная речь, устно порождаемая речь</p> <p>Формат УТ: монолог, диалог</p> <p>Носитель УТ: запись, живая речь</p>
	<p>Иконографический документ: картинка, фотография, реклама</p>

школьный этап 9 - 11 классы	В1	Ключевые компетенции: <ul style="list-style-type: none"> • извлекать необходимую для решения поставленной задачи информацию • рассказывать, описывать, отвечая на вопросы «кто? что? где? когда? почему? с какой целью?» + обогащать свою речь необходимыми для большей ясности подробностями и деталями + <i>информировать, отвечая на вопросы «кто? что? где? когда? почему? с какой целью?»</i> • высказывать свое отношение к событиям, предметам, людям, оценивая их достоинства и недостатки + объяснять, что служит основанием для оценки + <i>рассуждать, используя общеизвестные («чужие») аргументы за/против, но иллюстрируя их собственными примерами.</i>
		Коммуникативные компетенции на рецептивном уровне: <ul style="list-style-type: none"> ✓ понимать запрашиваемую информацию, связанную с ситуациями бытового и <i>полуофициального</i> общения ✓ понимать события, определять их участников, место и время действия + классифицировать детали по степени важности + <i>отделять основную информацию от второстепенной</i> ✓ выделять и классифицировать достоинства и недостатки, характеризующие описываемые события, предметы, людей + выявлять отношение к ним автора + <i>классифицировать аргументы за/против, выраженные в простой эксплицитной форме</i>
		Коммуникативные компетенции на продуктивном уровне: <ul style="list-style-type: none"> ✓ рассказывать, описывать, <i>информировать</i>, представляя излагаемое в виде структурированной монологической речи ✓ запрашивать и сообщать информацию в ситуациях бытового общения широкого спектра + <i>учитывать основные социо-культурные параметры общения</i> ✓ высказывать свое отношение к событиям, предметам, людям, сопровождая его объяснением и <i>простой аргументацией</i> как собственной, так и иной позиции
		Письменный текст Тип ПТ: эпистолярный (открытка), повествовательный с элементами описания, объяснения и аргументации, информативный Формат ПТ: сплошной, несплошной (бланк, формуляр, анкета, график), смешанный, составной
		Устный текст Форма речи: озвученная письменная речь, устно порождаемая речь Формат УТ: монолог, диалог Носитель УТ: запись
		Иконографический документ: картинка, фотография, реклама, инфографика

3. Коммуникативное тестирование: формулировка заданий, речевая техника, языковой материал (уровни сложности A1+, A2, B1)

3.1. Уровень сложности A1+ (школьный этап). Учащиеся 5-6 классов должны эффективно решать коммуникативные задачи¹ следующего типа:

Рецептивная речевая деятельность

Коммуникативная задача	Речевая (дискурсивная) техника	Форма	
		Устная	Письменная
Определить тему и тип текста для эффективного прогнозирования своей дальнейшей работы с ним	Ориентировочное / ознакомительное чтение/слушание	Современный аутентичный документ (длительностью до 1 минуты), представляющий собой диалог, короткое информационное сообщение, рекламное сообщение	Современный аутентичный текст (объемом 200-300 слов) в основном информативного характера (документного и эпистолярного типов (формуляры, анкеты, рекламные проспекты, программы телепередач, открытки, записки, короткие письма)
Определить выполняемую коммуникативную задачу, внимательно изучив вопросник	Полное/ изучающее чтение/слушание		
Извлечь из текста информацию, необходимую для решения поставленных коммуникативных задач	Селективное/ поисковое чтение/слушание		

Продуктивная речевая деятельность

Коммуникативная задача	Речевая (дискурсивная) техника	Форма	
		Устная	Письменная
Представиться, представить кого-то, поделиться с аудиторией личным или чужим опытом	Информирование, повествование, описание	Монологическое высказывание в ходе короткого интервью, сообщения	Заполненный формуляр, бланк, короткая открытка, элемент письма
Высказать своё мнение по поводу предложенной темы, обосновать его, выделяя основные аргументы «за и против»	Информирование, объяснение, элементы аргументации	Короткое монологическое высказывание в ходе обсуждения, беседы, интервью, устного экзамена	Короткое письмо (его аргументативный элемент)
Получить необходимую для реализации коммуникативного намерения (в бытовых ситуациях повседневной жизни) информацию	Запрос информации, объяснение	Участие в диалогическом общении дружеского и полуофициального типа	Короткое дружеское письмо

3.2. Уровень сложности A2 (школьный этап). Учащиеся 7-8 классов должны эффективно решать коммуникативные задачи следующего типа:

¹ Жирным шрифтом выделено то новое, что появляется на данном уровне по сравнению с предыдущим уровнем сложности.

Рецептивная речевая деятельность

Коммуникативная задача	Речевая (дискурсивная) техника	Форма	
		Устная	Письменная
Определить тему и тип текста для эффективного прогнозирования своей дальнейшей работы с ним	Ориентировочное/ознакомительное чтение/слушание	Современный аутентичный документ (длительностью до 2 минут), представляющий собой отрывок радио- или телепередачи (репортаж, интервью, тематические и новостные передачи, отрывки документальных и художественных фильмов)	Современный аутентичный текст (объемом 200-400 слов) в основном описательного, повествовательного , частично информативного с элементами объяснения, аргументации (отрывки художественных произведений, репортажей, публицистических статей, научно-популярных статей, иконографический текст)
Определить выполняемую коммуникативную задачу, внимательно изучив вопросник	Полное/изучающее чтение/слушание		
Извлечь из текста информацию, необходимую для решения поставленных коммуникативных задач	Селективное/поисковое чтение/слушание		
Выделить из текста основную информацию, касающуюся развития сюжета, характеристики описываемых событий, предметов, людей			
Определить достоинства и недостатки описываемых событий, предметов, людей			
Подготовить план текста для переформулирования содержащейся в нем информации	Полное или изучающее чтение/слушание		

Продуктивная речевая деятельность

Коммуникативная задача	Речевая (дискурсивная) техника	Форма	
		Устная	Письменная
Поделиться с аудиторией личным или чужим опытом, вкусами, привычками	Повествование, описание, информирование, объяснение	Короткое монологическое высказывание в ходе обсуждения, беседы, дискуссии , интервью	Элемент письма
Передать краткое содержание прочитанной статьи/книги, прослушанного выступления, просмотренного фильма и т.д.	Информирование, повествование с элементами описания	Короткое монологическое высказывание в ходе обсуждения, беседы, интервью, устного экзамена, семинарского занятия	Элемент письма
Выразить своё отношение к	Объяснение, элементы	Элемент выступления	Элемент письма

прочитанной книге, просмотренному фильму и т.д.	рассуждения (аргументации)		
Описать изображение предметов, людей	Комментирование графической информации	Элемент выступления, доклада	Элемент письма
Получить и сообщить необходимую для реализации коммуникативного намерения информацию	Запрос информации, объяснение	Участие в диалогическом общении дружеского и полуофициального типа	Дружеское письмо
Обеспечивать общение в ситуациях повседневной жизни	Адекватное речевое поведение в заданных ситуациях, поддержание разговора (обмен репликами стимулирующего / реагирующего характера)	Участие в ситуативном диалоге дружеского и полуофициального типа (собеседование, интервью)	Письмо - приглашение, письмо-отказ/ согласие на полученное приглашение

3.3. Уровень сложности В1. Учащиеся 9-11 классов (**школьный этап**) должны эффективно решать коммуникативные задачи следующего типа:

Рецептивная речевая деятельность

Коммуникативная задача	Речевая (дискурсивная) техника	Форма	
		Устная	Письменная
Определить тему и тип текста для эффективного прогнозирования своей дальнейшей работы с ним	Ориентировочное/ознакомительное чтение/слушание	Современный аутентичный документ (длительностью 3-4 минуты), представляющий собой отрывок радио- или телепередачи (интервью, беседа, дискуссия, дебаты, ток-шоу , тематические и новостные передачи)	Современный аутентичный текст (объемом 600-800 слов) в основном описательного, повествовательного с элементами аргументации, а также информативного, экспикативного типов (репортажи, аналитические и публицистические статьи, научно-популярные статьи, отрывки художественных произведений); иконографический текст
Определить выполняемую коммуникативную задачу, внимательно изучив вопросник	Полное/изучающее чтение/слушание		
Извлечь из текста информацию, необходимую для решения поставленных коммуникативных задач	Селективное/поисковое чтение/слушание		
Выделить из текста основную информацию и абстрагироваться от второстепенной			
Подготовить план текста для переформулирования содержащейся в нем информации	Полное/изучающее чтение/слушание		

Продуктивная речевая деятельность

Коммуникативная задача	Речевая (дискурсивная) техника	Форма	
		Устная	Письменная
Поделиться с аудиторией личным или чужим опытом, вкусами, привычками	Повествование, описание, информирование, объяснение	Структурированное монологическое высказывание в ходе обсуждения, беседы, дискуссии, интервью	Элемент статьи , письма, эссе
Передать краткое содержание прочитанной статьи/книги, прослушанного выступления, просмотренного фильма и т.д.	Информирование повествование с элементами описания	Структурированное монологическое высказывание в ходе обсуждения, беседы, интервью, устного экзамена, семинарского занятия	Элемент статьи , письма
Выразить своё отношение к прочитанной статье/книге, прослушанному выступлению, просмотренному фильму и т.д.	Объяснение, элементы рассуждения (аргументации)	Элемент доклада, выступления, презентации	Письмо, элемент статьи
Проводя интервью в качестве журналиста, социолога, ведущего на радио или телевидении, расспросить приглашённого о нём самом, о его вкусах, пристрастиях, жизненной позиции, принципах, страхах, о его прошлом и планах на будущее	Запрос информации/ информирование, объяснение	Участие в интервью в качестве ведущего	Статья, интервью, элемент репортажа, библиографическая справка
Участвуя в интервью в качестве приглашённого, ответить на все приведённые выше вопросы	Информативный ответ, объяснение, повествование, элементы рассуждения	Участие в интервью в качестве приглашённого	Статья или её элемент, библиографическая справка, воспоминания
Получить и сообщить необходимую для реализации коммуникативного намерения информацию	Запрос информации, объяснение	Участие в диалогическом общении дружеского и полуофициального типа	Дружеское письмо
Обеспечивать общение в ситуациях повседневной жизни	Адекватное речевое поведение в заданных ситуациях, поддержание разговора (обмен репликами)	Участие в ситуативном диалоге дружеского и полуофициального типа (собеседование, интервью)	Письмо-приглашение, письмо-отказ/согласие на полученное приглашение

	стимулирующего/ реагирующего характера)		
--	---	--	--

4. Принципы составления олимпиадных заданий и формирования комплектов олимпиадных заданий для школьного этапа

Для подготовки заданий олимпиады рекомендуется использовать тестовую методику. Тест это комплекс заданий, подготовленный в соответствии с определенными требованиями. Тестовым заданием называется минимальная составляющая единица теста, которая вербально сформулирована и на которую испытуемый должен дать вербальный ответ того или иного типа.

Каждое тестовое задание создает для тестируемого некоторую лингвистическую или экстралингвистическую ситуацию, которую можно назвать ситуацией тестового испытания. Текст задания определяет для испытуемого направление поиска информации, ее объем и качество, иначе говоря, задает стратегию обработки содержащейся в документе-основе (устный или письменный текст, картинка, график и пр.) информации. Тестовые задания могут быть следующего типа:

- ✓ множественный выбор: выбор среди вариантов, один из которых является правильным, а остальные (в количестве двух или трех) – отвлекающими (дистракторы);
- ✓ альтернативный выбор (правильно/неправильно/в тексте не сказано);
- ✓ перекрестный выбор (из двух списков единиц подобрать пары по тем или иным предложенным признакам; списки содержат разное количество единиц);
- ✓ упорядочение (составить связный текст из разрозненных предложений или абзацев; восстановить последовательность событий, представленных в произвольном порядке);
- ✓ трансформация, замена, подстановка (при проверке лексико-грамматических навыков);
- ✓ завершение высказывания (нахождение недостающего компонента);
- ✓ ответы на вопросы закрытого и открытого типа;
- ✓ внутриязыковое перефразирование (относится к наиболее продуктивным типам заданий, требует от составителя четкой формулировки задания);
- ✓ клоуз-процедура или клоуз-тест (заполнение допущенных в тексте пробелов словами, артиклями и т.д.).

Множественный выбор, альтернативный выбор, перекрестный выбор и упорядочение относятся к тестам избирательного типа, все остальные содержат задания, предполагающие свободно конструируемые ответы.

4.1. Задания избирательного типа

При их подготовке важно учитывать целый ряд требований.

4.1.1. Формулировка задания

- Задание должно быть сформулировано в полном соответствии с целью тестирования.
- Задание должно содержать только один вопрос.
- Формулировка задания должна быть законченной, что обеспечит ему однозначность понимания и выполнения.

- Формулировка задания должна быть простой и однозначной: проверке подлежит понимание явления, находящегося вне формулировки самого задания.
- Задания не должны пересекаться: выполнение одного не должно зависеть от выполнения другого.
- Формулируя задания, следует, по возможности, употреблять:
 - нейтральную лексику;
 - простой синтаксис;
 - короткие, но обязательно законченные формы инструкций;
 - утвердительные конструкции;
 - имена объектов, а не ссылки на них в виде, например, местоимений.

4.1.2. Формулировка вариантов ответа

Количество дистракторов (вариантов неправильных ответов) должно быть не менее двух, оптимальное количество – правильный ответ + три дистрактора.

Предлагаемые варианты должны удовлетворять требованиям

- (1) лингвистической правильности (все варианты должны иметь правильную языковую форму);
- (2) тематической включенности (все варианты должны соответствовать предлагаемой теме);
- (3) лингвистической доступности (языковые средства, используемые в формулировке, должны соответствовать контролируемому уровню языковой сложности);
- (4) синтаксического параллелизма (все варианты должны иметь единообразное синтаксическое оформление);
- (5) количественной уравновешенности (количество слов не должно существенно отличаться);
- (6) качественной уравновешенности (одинаковая точность или полнота формулировки для всех вариантов);
- (7) гипотетической избираемости (дистракторы не должны быть абсурдными или явно ложными);
- (8) различимости (все варианты должны быть легко различимы между собой как по форме, так и по содержанию);
- (9) автосемантической (все варианты должны быть понятны независимо друг от друга и не содержать дословного повтора текста);
- (10) локальной независимости (не содержать подсказки к другим заданиям и/или не зависеть от них).

4.1.3. Процедура подсчета баллов, как правило, проста и очевидна: за каждый правильно выбранный ответ дается 1 балл. Именно на этом основании часто делаются выводы об объективности такого рода тестирования. На самом деле объективность получаемых результатов обеспечивается тщательным подбором дистракторов и предварительной апробацией теста.

4.2. Задания, предполагающие свободно конструируемые ответы.

К ним относятся:

- ✓ ответы на вопросы закрытого (краткий ответ) и открытого (развернутый ответ) типа;
- ✓ внутриязыковое перефразирование (относится к наиболее продуктивным типам заданий, требует от составителя четкой формулировки задания).

Задания этого типа используются, наряду с заданиями избирательного типа, при составлении вопросников для проверки коммуникативной компетенции на рецептивном уровне: это понимание устных и письменных текстов.

При подготовке **заданий со свободно конструируемыми ответами**, основным требованием является четкость и однозначность формулировки задания. Желательно указать в задании количество баллов, которое дается за правильный ответ. Как правило, оно соответствует количеству информативных составляющих ожидаемого ответа. В случае учета лингвистической составляющей количество баллов надо увеличить, указав это в задании. Следует помнить, что система оценивания самым непосредственным образом связана с заданием, и тестируемый должен ее хорошо понимать.

4.2.1. Задания, требующие краткий ответ

Выполняя задание закрытого типа тестируемый должен дать краткий ответ. Формулировка задания должна нацеливать на поиск конкретной информации. Ключевыми словами в таких заданиях будут: *relever, dégager, retrouver*, вопросительные слова *quand? où? qui? quoi? de quelle manière?*. Можно, а в ряде случаев и нужно, уточнять ее локализацию в тексте, отсылать к ее источнику.

Например, вопрос **Quels problèmes ont les collégiens qui préparent leur brevet?** не удовлетворяет указанным выше требованиям: он не содержит ориентиров для поиска информации. Переформулируем его, чтобы сделать поисковым: **Relever 2 problèmes dont il s'agit dans le 3^e paragraphe. 2 points**

Другой пример: вместо вопроса **Pourquoi les parents d'élèves sont-ils mécontents?** для получения краткого ответа лучше предложить формулировку **Selon le proviseur, les parents d'élèves sont mécontents pour 3 raisons essentielles. Lesquelles? 3 points**

При проверке кратких ответов оцениванию подлежит правильность выбранной информации. Порядок представления запрошенных *problèmes* или *raisons* значения не имеет и на оценку не влияет. Орфографические ошибки не снижают оценки.

4.2.2. Задания с развернутым ответом

Выполняя задание открытого типа тестируемый должен дать развернутый ответ. Например: **задание** *Les jeux vidéo ont 3 conséquences potentiellement négatives sur les résultats scolaires des élèves. Reformulez-les avec vos propres mots (ne pas dépasser 15 mots en rédigeant chaque conséquence)*. 6 points (contenu - 3 points, correction linguistique - 3 points)

Ключи (обычно дается несколько формулировок каждого ответа):

- ✓ le travail à l'école a moins d'importance (7 mots)
- ✓ le temps de leur travail scolaire à la maison diminue (10 mots)
- ✓ les élèves veulent que leurs efforts soient immédiatement récompensés (10 mots)

Следует помнить, что в этом случае ответы, даваемые в ключах, рассматриваются как варианты возможного ответа, поскольку ответы тестируемых содержат их собственные формулировки. Оценивается смысловая правильность ответа и грамотность его лингвистического оформления. Снизить оценку можно только за полный повтор текста или за превышение количества слов.

4.2.3. Принципы оценивания развернутого ответа

В данном случае существует два возможных подхода к оцениванию:

- Оценке подлежит только информативный компонент ответа. В том случае, когда в ходе проверки имеет место адекватное смысловое декодирование сообщения, языковые ошибки не учитываются. В приведенном примере из 4.2.2. – это 3 балла.
- Оценке подлежит не только информативный компонент ответа, но и качество языковой реализации. В этом случае следует указать количество баллов за языковую грамотность.

Таким образом, ориентируясь на указанные в задании баллы участники смогут: определять объем запрашиваемой информации, чем облегчат себе ее поиск в тексте; классифицировать вопросы на простые и сложные, что позволит им выбрать оптимальную стратегию обработки текста а также разумно относиться к возможным языковым ошибкам.

4.3. Основные принципы отбора материала для тестирования

Рекомендуется использовать современные, аутентичные тексты (информативно-экспликативного и аргументативного типа), которые представляют собой реализацию стандартного стиля, употребляемого во французских средствах массовой информации и в современной литературе для детей и юношества. Рекомендуемые форматы текстов: сплошные (предложения, объединенные в абзацы, главы и т.д.), несплошные (список, таблица, график, схема), смешанные (сплошной + картинка или несплошной текст) и составные (подборка текстов для решения проверяемой коммуникативной задачи).

Тематика используемого текстового материала связана с образованием, выбором профессии и жизнью молодого поколения, а дискурсивные и прагматические параметры – с актуальной социокультурной ситуацией Франции, поэтому их адекватное понимание требует от участников олимпиады владения социокультурной и социолингвистической компетенциями на проверяемом уровне сложности.

Проверка социокультурной компетенции осуществляется через тексты и предполагает адекватную интерпретацию содержания, формы, стиля, тональности текстов.

В ходе пред-тестовой обработки в текстах допускаются сокращения, не приводящие к искажению общего смысла. Желательно отбирать тексты, имеющие опоры, необходимые для применения ознакомительной и селективной стратегий чтения/слушания: заголовков, библиографическая справка, сбалансированное членение на абзацы, небольшое резюме в письменном тексте, название передачи, ее тема и характер, имена, профессиональный и социальный статус участников в устном тексте. Языковая сложность текстов (они могут содержать, в зависимости от уровня сложности, от 6% до 3% лексических единиц, требующих специального пояснения или перевода) соответствует выбранному уровню сложности, а интеллектуальная сложность предложенных для решения экстралингвистических задач – возрасту и жизненному опыту участников олимпиады.

К факторам, делающим текст неприемлемым для выбора, следует отнести:

- тематический: война, смерть, расовая и религиозная нетерпимость;
- возрастной: тема не вписывается в круг интересов и жизненного опыта той возрастной группы, на которую ориентирован тест;
- социо-культурный: в тексте слишком много специфичной социо-культурной информации, которой не владеют тестируемые;
- лингвистический: слишком высокий уровень языковой сложности (лексика + синтаксис).

5. Методические рекомендации по составлению конкурсных заданий, по их проведению и по методике оценивания выполненных олимпиадных заданий

Для каждого конкурса четко и по возможности просто формулируется задание, указывается время на выполнение, определяется количество баллов (как общее, так и за каждое задание) и процедура проведения. Оценивание устной и письменной речи проводится по специально разработанным критериям. На региональном и заключительном этапах каждый конкурс оценивается в 20-30 баллов, таким образом, итоговое количество баллов – 100-140.

На школьном этапе олимпиады не надо проводить компьютерной обработки полученных результатов, нет также необходимости и возможности строго соблюдать анонимность участников. Однако не следует забывать о том, что оба эти параметра станут актуальными на региональном и заключительном этапах.

Умение работать с листами заданий, планировать свое время, учитывая, что ответы должны быть перенесены в специальный бланк под названием «Лист ответов», корректно заполнять регистрационный номер, контролировать время при выполнении творческих

заданий как письменных, так и устных, – все это не приходит само собой. Школьный этап олимпиады может помочь будущим конкурсантам овладеть этой важнейшей ключевой компетенцией. Ее отсутствие, как показывает опыт, может стать существенной помехой на региональном и заключительном этапах олимпиады.

Помня об этом, разработчикам тестовых заданий можно рекомендовать подготовить листы ответов, а экспертам, проводящим конкурсы, объяснить участникам олимпиады правила работы с ними, дать им возможность «попрактиковаться» в их заполнении. Именно поэтому в конкурсные пакеты следует включать не только листы заданий и ключи, но и листы ответов.

5.1. Лексико-грамматический тест (проверка лингвистической и дискурсивной компетенции)

Тестирование лингвистической компетенции рекомендуется проводить на материале слитного оригинального текста. Слова, представляющие трудность для проверяемого уровня сложности, объясняются на французском языке или даются в переводе на русский. Методика тестирования: множественный выбор и клоуз-процедура.

5.1.1. Множественный выбор (QCM). В тексте делаются пропуски (количество устанавливается в зависимости от уровня сложности, возраста, поставленной задачи), для каждого из которых дается 3/4 варианта ответа.

Требования к формулировке вариантов ответа:

- ✓ правильным должен быть только один вариант ответа, дистракторы должны быть доказуемо неверны;
- ✓ дистракторы:
 - должны соответствовать языковой норме;
 - быть выбираемыми в указанной позиции, то есть относиться к одной грамматической или лексической категории;
 - выбираемость каждого дистрактора должна составлять в идеале 25% при четырех вариантах ответа, 33% – при трех вариантах.

Пропуски в тексте, по возможности, распределяются следующим образом:

- детерминативы – 20%;
- местоимения – 20%;
- глаголы (времена и наклонения) – 20%;
- прилагательные и наречия – 20%;
- лексика – 20%.

5.1.2. Клоуз-тестирование. В тексте выбираются пропуски для проверки грамматического или лексического явления одного типа: артикль, предлог, местоимение, глагол (количество устанавливается в зависимости от уровня сложности, возраста, поставленной задачи). Пропуски в тексте рекомендуется делать через каждые 5-9 слов.

Например:

Lisez le texte et complétez-le par un article.

4 points

La semaine dernière, _____ (1) nouvelle voisine a emménagé à notre étage : elle s'appelle madame Styx. Et j'ai tout de suite vu que c'était _____ (2) sorcière.
 _____ (3) lendemain, comme c'étaient les vacances, j'étais toute seule à _____ (4) maison avec Matthieu.

Оптимальными текстами для лексико-грамматического тестирования (глагольный компонент) оказываются, как показывает практика, жанры рассказа, автобиографии, повествования, детективы. Рекомендуется выбирать тексты из современных произведений (вторая половина XX в. – XXI в.).

5.2. Понимание письменных текстов

5.2.1. Отбор текстов

Школьный этап 5-6 классы (A1+). Несколько коротких информативных текстов общим объемом 300-350 слов² (les rubriques : Faits divers, Agenda, Evénements, Annonces, les articles informatifs : brève, filet, écho, les récits : reportage, portrait, article historique)³. Формат текста: сплошной, смешанный.

Школьный этап 7-8 класс (A2). Информативный текст объемом 250-300 + несколько коротких текстов, содержащих оценочный компонент, общим объемом 250-300 слов (les rubriques: Faits divers, Agenda, Evénements, Annonces, Société, Enseignement, Courrier des lecteurs, les articles informatifs: brève, filet, écho, les récits: reportage, portrait, article historique, la parole extérieure: lettres). Формат текста: сплошной, смешанный, составной.

Школьный этап 9-11 класс (B1). Информативный текст объемом 450-550 слов (les rubriques : Société, Enseignement, France, Environnement, Science, Economie, Sport, les articles informatifs :écho, les récits : reportage, portrait, article historique, la parole extérieure : communiqué). Формат текста: сплошной, смешанный.

5.2.2. Основные виды заданий

Виды заданий ⁴	A1+	A2	B1
Перекрестный выбор: 1) выбрать из списка заголовков к каждому: а) тексту, б) абзацу; 2) обосновать свой выбор: а) цитатой из текста, б) сформулировав ответ своими словами. <i>NB! Заголовков должно быть предложено больше, чем текстов или абзацев: 1-2 лишних заголовка выполняют отвлекающую функцию.</i>	1	1, 2 а	2 а,б
Альтернативный выбор: в списке высказываний (3-7), перефразирующих текстовую информацию, указать 1) правильные/ложные/ 2) правильные/ложные/в тексте не содержащиеся	1 (3-4 утв.)	1, 2 (4-5 утв.)	2 (5-6 утв.)

² Слова, представляющие трудность (3-4% от общего количества слов), снабжаются объяснением на французском языке или переводом.

³ Подробнее см. учебник « *Le français en perspective, X* », с.111-113 (Просвещение, 2014).

⁴ Требования, которым должны отвечать формулировки ответов, указаны выше в 7.1.

<i>NB! Высказывания формулируются в утвердительной форме (не использовать отрицательную и вопросительную формы). Они могут различаться по количеству слов.</i>			
Тест множественного выбора: 1) цель автора; 2) адресат текста; 3) основная информация; 4) виды основной информации; 5) основная/второстепенная информация; 6) причинно-следственные связи и отношения <i>NB! Правильный вариант должен совпадать с текстом только по смыслу, а не в выборе лексико-синтаксических средств. Напротив, в дистракторах рекомендуется использовать слова, взятые из текста, но для выражения совсем других мыслей.</i>	1-3	1- 4	1-5
Задания, требующие краткий ответ: 1) найти в тексте причины, аргументы, мнения, используемые критерии, источники и т.д.; 2) классифицировать: а) мнения (положительные/ отрицательные); б) аргументы (за и против)	1	1	1, 2a
Задания, требующие развернутый ответ (15-30 слов): 1) основная мысль абзаца, текста (в виде заголовка, шапки, резюме и т.д.); 2) объяснение (с опорой на текст): а) значение слова или выражения; б) социо-культурной реалии; 3) присоединиться к одному из указанных в тексте мнений и объяснить почему	-	-	1, 2a

5.3. Понимание устного текста

5.3.1. Отбор текстов.

Школьный этап 5-6 классы (A1+). Несколько коротких информативных текстов общим звучанием до 2 минут (можно рекомендовать записи RFI «journal en français facile», début du journal «les titres de l'actualité», rubrique: Langue Française [<http://www.rfi.fr>]).

Школьный этап 7-8 классы (A2). Короткий информативный текст общим звучанием до 2,5 минут (можно рекомендовать записи RFI «journal en français facile», une actualité française, rubrique: Langue Française [<http://www.rfi.fr>]).

Школьный этап 9-11 классы (B1). Небольшое интервью или отрывок из радио-интервью общим звучанием до 3 минут. Les rubriques: Société, Enseignement, France, Environnement, Science, Economie, Sport (можно рекомендовать записи RFI, France Culture, France Inter).

5.3.2. Основные виды заданий

Виды заданий ⁵	A1+	A2	B1
Альтернативный выбор: в списке высказываний (3-6),	1	1	1, 2

⁵ Требования, которым должны отвечать формулировки ответов, указаны выше в 5.1.

<p>перефразирующих текстовую информацию, указать:</p> <p>1) правильные/ложные;</p> <p>2) правильные/ложные/ в тексте не содержащиеся.</p> <p>NB! Высказывания формулируются в утвердительной форме (не использовать отрицательную и вопросительную формы). Они могут различаться по количеству слов.</p>	(3-4 утв.)	(4-5 утв.)	(4-6 утв.)
<p>Тест множественного выбора:</p> <p>1) название передачи/радио;</p> <p>2) вид передачи;</p> <p>3) адресат передачи;</p> <p>4) цель передачи;</p> <p>5) участники передачи;</p> <p>6) время передачи;</p> <p>7) основная информация;</p> <p>8) виды основной информации;</p> <p>9) основная/второстепенная информация;</p> <p>10) причинно-следственные связи и отношения.</p>	1-6, 7	1-6, 7, 8	1-6, 7, 8
<p>Задания, требующие краткий ответ:</p> <p>1) информация о приглашенном/ведущем;</p> <p>2) найти в тексте причины, аргументы, мнения, используемые критерии, источники и т.д.;</p> <p>3) классифицировать:</p> <p>а) мнения (положительные /отрицательные);</p> <p>б) аргументы (за и против).</p>	1	1, 2	1, 2, 3а

5.4. Проверка речевых умений на продуктивном уровне

Разрабатывая задания для проверки **речевых умений на продуктивном уровне**, следует помнить, что в условиях решения проблемных задач речь (как устная, так и письменная) протекает по модели ориентировочно-исследовательской деятельности. Иначе говоря, речевое порождение ставит говорящего/пишущего перед необходимостью искать оптимальные дискурсивные стратегии для решения поставленной невербальной задачи.

Для этого ему необходимо понимать характер своих взаимоотношений с адресатом, представлять себе ту роль, которую предстоит исполнить, локализовать момент порождения на временной оси, связав его как с прошлым, так и с будущим. Формулировка задачи должна содержать необходимые «правила игры», в случае написания письма, например, следует уточнить следующую информацию:

- ✓ личность того, от чьего лица кандидат должен составить текст письма;
- ✓ личность адресата, на конкретный запрос которого реагирует автор письма;
- ✓ локализация момента написания письма по отношению к предшествующим и последующим событиям;
- ✓ возможность выбора: подтвердить/не подтвердить сделанное предложение;
- ✓ объём письма.

Таким образом, коммуникативная задача, сформулированная в задании обеспечивает:

- **обучаемому** возможность спланировать свою речевую продукцию в соответствии с поставленной задачей и с заложенными в задании критериями оценки;

- **преподавателю** возможность разработать четкие и объективные критерии оценивания;
- **всем участникам учебного процесса** четкость и понятность правил аттестации.

Одним из обязательных условий эффективной проверки становится, таким образом, четкое понимание обучаемыми применяемой шкалы оценивания для чего она не только заранее доводится до их сведения, но и обсуждается с ними. Тем самым обеспечивается ориентация учебного процесса на развитие самостоятельности и ответственности учащегося за результаты своей деятельности.

В целом оценка за продуктивную речевую деятельность складывается из двух равновеликих по баллам блоков: дискурсивная техника (50%) и языковая правильность (50%).

Конкретные формулировки заданий и связанные с ними критерии оценивания представлены в вариантах заданий, которые даны ниже.

5.5. Конкурс письменной речи

Рассмотрим, как соотносятся между собой формулировка задания и критерии оценивания, разработанные для проведения конкурса письменной речи.

5.5.1. Вариант задания для учащихся 7-8 классов

Конкурс письменной речи (A2)

Лист заданий

Durée de l'épreuve : 1 heure

Note sur 25

Consigne : Voici le début de la lettre dont il s'agit de rédiger une suite en 80-100 mots.

Ma chère Lucie,

Je n'ai pas beaucoup de temps pour t'écrire parce que je suis à la gare et que le train s'en va dans trois minutes... Est-ce que je t'ai parlé de ce concours d'histoire organisé par la ville pour les classes de collèges?

Consignes d'écriture

Pour rédiger la lettre, je tiens compte des conseils suivants:

- J'écris à la première personne et je respecte la forme d'une lettre.*
- Je m'adresse à un destinataire dont on comprend le rôle/le statut.*
- Je tiens compte des informations fournies par le début de la lettre.*
- Je décris les circonstances de l'événement: je donne plus d'informations sur le concours, j'explique pourquoi j'y participe, ect.)*
- Je décris mes réactions et sentiments.*
- Je peux dans ma lettre alterner description, narration ou information.*
- Je signe ma lettre par «Dominique», prénom qu'on donne aux filles et aux garçons.*
- Je rédige un texte de 80-100 mots.*

5.5.2. Критерии оценивания

Конкурс письменной речи (A2)

Критерии оценивания письменного ответа: завершение неформального письма, рассказывающего о событии

Решение коммуникативной задачи	13 баллов
<ul style="list-style-type: none"> Выполнение требований, сформулированных в задании <p>Тип текста (неформальное письмо), указанное количество слов (80-100 слов), расположение текста на странице, подпись</p>	2
<ul style="list-style-type: none"> Соблюдение социолингвистических параметров речи <p>Учитывает ситуацию и получателя сообщения, оформляет текст в соответствии с предложенными обстоятельствами</p>	2
<ul style="list-style-type: none"> Информация о событии, которое заявлено в начале письма <p>Может локализовать событие во времени и пространстве, отвечая на вопросы <i>Qui ? Quoi ? Où ? Quand ? Comment ? Pourquoi ?</i>, охарактеризовать участие в нем автора письма</p>	5
<ul style="list-style-type: none"> Завершение рассказа о событии, которое заявлено в начале письма <p>Может сообщить новые правдоподобные детали, свои мысли и чувства, связать свой рассказ с предшествующим текстом</p>	4
Языковая компетенция	12 баллов
<ul style="list-style-type: none"> Морфо-синтаксис <p>Правильно употребляет глагольные времена и наклонения, местоимения, детерминативы, наиболее употребляемые коннекторы и т.д.</p>	3
<ul style="list-style-type: none"> Владение письменной фразой <p>Правильно строит простые и сложные фразы. Владеет синтаксической вариативностью на фразовом уровне</p>	2
<p>Лексика</p> <ul style="list-style-type: none"> Владеет лексическим запасом, позволяющим высказаться по предложенной теме. Допустимо незначительное количество ошибок в выборе слов, если это не затрудняет понимания текста (4% от заданного объема) 	5
<ul style="list-style-type: none"> Орфография <p>Владеет лексической и грамматической (основные виды согласований) орфографией.</p> <p>Владеет основными правилами французской пунктуации, допуская некоторые несущественные ошибки, связанные с влиянием родного языка</p>	2

5.5.3. Соотношение компонентов задания и критериев оценивания

Таблица дает представление о степени взаимодействия критериев, разработанных для оценивания коммуникативной компетенции, и требований, указанных в задании.

Consignes d'écriture	Критерии
<ul style="list-style-type: none"> • <i>J'écris à la première personne et je respecte la forme d'une lettre</i> • <i>Je signe ma lettre par «Dominique», prénom qu'on donne aux filles et aux garçons</i> • <i>Je rédige un texte de 80-100 mots</i> 	<ul style="list-style-type: none"> • Выполнение требований, сформулированных в задании Тип текста (неформальное письмо), указанное количество слов (80-100 слов), расположение текста на странице, подпись
<ul style="list-style-type: none"> • <i>Je tiens compte des informations fournies par le début de la lettre</i> • <i>Je m'adresse à un destinataire dont on comprend le rôle/le statut</i> 	<ul style="list-style-type: none"> • Соблюдение социолингвистических параметров речи Учитывает ситуацию и получателя сообщения, оформляет текст в соответствии с предложенными обстоятельствами
<ul style="list-style-type: none"> • <i>Je décris les circonstances de l'événement: je donne plus d'informations sur le concours, j'explique pourquoi j'y participe, ect.)</i> 	<ul style="list-style-type: none"> • Информация о событии, которое заявлено в начале письма Может локализовать событие во времени и пространстве, отвечая на вопросы <i>Qui ? Quoi ? Où ? Quand ? Comment ? Pourquoi ?</i>, охарактеризовать участие в нем автора письма
<ul style="list-style-type: none"> • <i>Je décris mes réactions et sentiments</i> • <i>Je peux dans ma lettre alterner description, narration ou information</i> 	<ul style="list-style-type: none"> • Завершение рассказа о событии, которое заявлено в начале письма Может сообщить новые правдоподобные детали, свои мысли, связать свой рассказ с предшествующим текстом

5.5.4. Проверка письменных работ

Проверка письменных работ включает следующие этапы:

- 1) фронтальная проверка одной (случайно выбранной и отскерокопированной для всех членов жюри) работы;
- 2) обсуждение выставленных оценок с целью выработки сбалансированной модели проверки;
- 3) индивидуальная проверка работ: каждая работа проверяется в обязательном порядке двумя членами жюри (никаких пометок на работах не допускается). В случае расхождения выставленных ими оценок в 4-5 баллов, назначается еще одна проверка, «спорные» работы проверяются и обсуждаются коллективно.

5.6. Конкурс устной речи

5.6.1. Вариант задания на продуцирование устной речи для 9-11 классов

Конкурс устной речи (B1)

Préparation : 10 minutes

Durée de l'épreuve : 10 minutes

Note sur 25

Consigne : Tirez au sort une photo. Cette photo figure sur la couverture d'un magazine. Imaginez le genre de ce magazine, son titre, sa périodicité, le public auquel il s'adresse, le genre d'articles qu'on y trouve, etc. Présentez votre exposé oral en deux parties. Dans un premier temps, faites une description détaillée du document. Dans un second temps essayez de répondre aux questions suivantes: Pourquoi l'éditeur a-t-il mis cette photo sur la couverture du magazine? Qu'a-t-il voulu suggérer à ses lecteurs? Quel rapport existe-t-il entre la photo et le contenu du magazine?

N'oubliez pas de construire votre exposé, c'est-à-dire l'introduire, puis développer (en deux parties) et ensuite conclure. L'exposé terminé, vous aurez un entretien avec le jury qui vous posera des questions.

**VIVRE
ENSEMBLE**

**LE SONDAGE
DES 7 -10 ANS**



Les nouvelles façons de MANGER

BIO,
SANS GLUTEN,
VÉGÉTARIEN,
SANS LACTOSE,
JEÛNE...

Pour qui?
Pourquoi?



www.caminteresse.fr

en 2011, l'Insolite à votre porte !

LA FÊTE DE LA NATURE

18 au 22 Mai

www.fetedelanature.com



© Culture graphique / El Bouch / Ben Loungr / Photo Belgrand

Fête de la Nature
www.fetedelanature.com

5000 manifestations
partout en France

5.6.2. Критерии оценивания

Конкурс устной речи (B1)

Критерии оценивания устного ответа: описание и интерпретация картинки, фотографии или рекламы в виде устного высказывания.

Монологическая часть		9 баллов
<ul style="list-style-type: none"> Описывает фотографию, отвечая на вопросы <i>Qui ? Quoi ? Où ? Quand ? Comment ? Pourquoi ?</i> Может, достаточно ясно и четко, описывать факты, события или наблюдения. 		3
<ul style="list-style-type: none"> Адекватно интерпретирует фотографию, формулирует собственную точку зрения и обосновывает свои мысли Может представить и объяснить свое понимание документа. Формулирует основные мысли комментария достаточно ясно и четко. 		4
<ul style="list-style-type: none"> Правильно оформляет свое высказывание (introduction, développement, conclusion) Может сформулировать и развить тему своего высказывания, следуя разработанному плану. Логично переходит от одной мысли к другой 		2
Беседа		5 баллов
<ul style="list-style-type: none"> Реагирует на вопросы и реплики собеседников, вступает в диалог для того, чтобы объяснить свою интерпретацию (дополняет и уточняет обсуждаемую информацию, развивает свои мысли) 		2
<ul style="list-style-type: none"> Развивает свои мысли, уточняет и защищает высказываемую точку зрения и приводит собственные примеры, принимая во внимание вопросы и замечания собеседников 		3
Языковая компетенция		11 баллов
<ul style="list-style-type: none"> Морфо-синтаксис. Правильно строит простые фразы и сложные фразы, употребляемые в повседневном общении. Правильно употребляет глагольные времена и наклонения, местоимения, артикли, основные виды согласований, наиболее употребляемые коннекторы. 		4
<ul style="list-style-type: none"> Лексика. Владеет лексическим запасом, позволяющим высказаться по предложенной теме, умеет использовать перифразы для заполнения ситуативно возникающих лексических лакун. 		4
<ul style="list-style-type: none"> Фонетика, интонация. Речь фонетически четкая и легко воспринимаемая на слух. Говорит плавно, в среднем темпе, с естественной интонацией. Речь адекватна ситуации порождения, обладая такими параметрами, как адресованность, громкость, экспрессивность 		3

5.6.3. Процедура оценивания устных ответов

Оценивание устной речи включает следующие этапы:

- 1) заполнение протокола каждым членом жюри;
- 2) запись всех этапов устного ответа (монолог + беседа) на диктофон;
- 3) обмен мнениями и выставление сбалансированной оценки; в случае большого расхождения мнений членов жюри принимается решение о прослушивании сделанной записи устного ответа;

4) «спорные» ответы прослушиваются и обсуждаются коллективно.

6. Перечень необходимого материально-технического обеспечения для выполнения олимпиадных заданий

6.1. Требования к тиражированию материалов

Олимпиадные задания, выдаваемые конкурсантам качественно размножаются на листах формата А4 (уменьшение полученного оригинала не допускается) с использованием только одной стороны листа (оборот страницы не использовать). Для получения качественного оригинала на компьютере необходимо установить французский шрифт. В противном случае французские буквы с диакритическими знаками будут замещены на кириллицу. Обратит особое внимание на качество копий, раздаваемых детям, они должны соответствовать требованиям СанПиНов.

Аудиозапись устного текста должна быть размножена в зависимости от количества аудиторий, выделяемых для проведения конкурса «Понимание устного текста».

6.2. Требования к формированию комплекта олимпиадных заданий

Для каждого конкурса методическая комиссия готовит, а оргкомитет размножает полный комплект материалов, который включает:

для участников:

- **Лист заданий** и **Лист ответов** для конкурсов «Лексико-грамматический тест», «Конкурс понимания письменного текста» и «Конкурс понимания устного текста».
- **Лист заданий** и **документ-основу** для конкурсов «Конкурс письменной речи» и «Конкурс устной речи».

для членов жюри:

- **Ключи** для конкурсов «Лексико-грамматический тест», «Конкурс понимания письменного текста» и «Конкурс понимания устного текста».
- **Аудиозапись** (сценарий прослушивания, паузы для выполнения заданий, звучащий текст, повторенный необходимое количество раз).
- **Транскрипция** устного текста.
- **Критерии** и протоколы оценивания для проведения «Конкурса письменной речи» и «Конкурса устной речи».

для членов оргкомитета:

- Правила проведения каждого конкурса.
- Методические рекомендации.

6.3. Требования к оснащению рабочего места участника олимпиады

На каждом из 5 конкурсов каждый участник работает за отдельным столом/партой. На столе ручка (синие или черные чернила, но у всех одинаковые), бутылка воды (0,5 мл), бумажные салфетки, лист чистой бумаги для заметок.

6.4. Требования к аудиториям, являющимся местом проведения олимпиады

6.4.1. Для проведения 3 письменных конкурсов (лексико-грамматический тест, понимание письменных текстов и письменная речь) аудитории могут быть на любое количество посадочных мест при выполнении требования, сформулированного в пункте 8.3; в аудиториях должны быть часы и доска.

6.4.2. Для проведения конкурса «Понимание устного текста»: количество посадочных мест в аудитории не более 30 человек, аудитория оснащена аппаратурой для качественного воспроизведения цифровой записи (магнитофон или компьютер + колонки). Возможно

использование лингафонных кабинетов (если они имеются в достаточном количестве для посадки **всех** участников олимпиады). В аудиториях должны быть часы.

6.4.3. Для проведения конкурса устной речи:

- Одна большая аудитория для ожидания, в ней участники олимпиады ожидают вызова в комнату подготовки. В ней можно предусмотреть показ видео или кинофильма для участников.

- Две небольшие аудитории для подготовки. В них участники олимпиады выбирают задание и сопутствующие материалы и готовят свое устное высказывание. Количество посадочных мест на 15 столов из расчета один стол на одного участника (10-11 человек) + 2–3 стола для представителя Оргкомитета, члена жюри и выкладки используемых материалов.

- ✓ В аудиториях для подготовки должны быть часы для того, чтобы участники олимпиады могли следить за временем.

- ✓ Каждый участник должен быть обеспечен ручкой и чистой бумагой для записи.

- Небольшие аудитории (по количеству созданных жюри) для работы Жюри с участниками олимпиады + столько же диктофонов/компьютеров, обеспечивающих качественную запись речи конкурсантов и экспертов. В каждой из этих аудиторий должны быть часы, вода и стаканы.

6.4.4. Компьютерный класс для обработки результатов каждого конкурса.

6.4.5. Большая аудитория с проектором для показа презентации для коллективного разбора олимпиадных заданий (участники+сопровождающие+жюри).

6.4.6. Аудитории для индивидуального показа работ:

- ✓ одна аудитория для показа листов ответов, которые проверяются по ключам (технические ошибки);

- ✓ одна аудитория, оснащенная аппаратурой, обеспечивающей качественное воспроизведение речи конкурсантов (компьютер + 2 пары наушников) для прослушивания устной речи;

- ✓ одна аудитория для показа письменных работ на требуемой количество посадочных мест.

6.4.7. Одна аудитория для проведения апелляций, оснащенная аппаратурой для аудио или видеозаписи процедуры.

6.4.8. Аудитория для проверки работ членами жюри.

6.4.10. Аудитория для работы жюри с необходимыми техническими средствами (компьютер/ноутбук, принтер, ксерокс).

6.5. Необходимое оборудование для проведения олимпиады

- Компьютеры (воспроизведение речи, работа с иконографическими документами, обсчет результатов по специальным программам).

- Компьютеры или диктофоны (запись речи) по количеству аудиторий, в которых будут работать жюри на конкурсе устной речи.

- Аппаратура для качественного прослушивания аудиозаписи (магнитофоны или компьютеры+колонки по количеству аудиторий, выделенных для конкурса «Понимание устного текста»).

- Аппаратура для проведения коллективного разбора олимпиадных заданий (проектор для показа презентации).

- Аппаратура для аудио или видеозаписи процедуры апелляции.

- Настенные часы в каждую «рабочую» аудиторию.
- Бумага для участников – черновые записи (из расчета 1 лист на каждого участника на каждый конкурс, не менее 2 пачек по 500 листов).
- Бумага для тиражирования олимпиадных заданий, листов ответов, ключей, правил проведения конкурсов (рассчитывается в зависимости от количества участников и экспертов, но не менее 12 пачек по 500 листов).
- Множительная техника для тиражирования олимпиадных заданий, листов ответов, ключей, правил проведения конкурсов из расчета X страниц (Листы заданий и Листы ответов) на каждого участника и X страниц (Правила проведения конкурсов, Ключи, Критерии оценивания и Протоколы оценивания) для жюри. Печать черно-белая.
- Технические средства (ноутбук, принтер, ксерокс) для работы жюри.
- Канцелярские принадлежности для работы жюри (бумага А4, ножницы, ручки, карандаши, ластики, точилка, скрепки, степлер и скрепки к нему, антистеплер, клеящий карандаш, стикеры).
- Аудитории в требуемом количестве (см. выше).

7. Перечень справочных материалов, средств связи и электронно-вычислительной техники, разрешенных к использованию во время олимпиады

Во время выполнения заданий участникам запрещено пользоваться словарями и другими справочными материалами, средствами связи и электронно-вычислительной техники.

Перед входом в аудиторию, в которой проводится письменный конкурс или подготовка к устному конкурсу, участники сдают все имеющиеся у них средства связи и электронно-вычислительной техники.

Нарушение указанных правил приводит к удалению участника олимпиады из аудитории, о чем составляется акт об удалении участника олимпиады.

На основании акта об удалении, участник олимпиады лишается права дальнейшего участия в олимпиаде по французскому языку в текущем году.

8. Критерии и методика оценивания выполненных олимпиадных заданий

8.1. Школьный этап олимпиады по французскому языку содержит три пакета заданий: для обучающихся 5-6 классов (уровень сложности А1+), 7-8 классов (уровень сложности А2) и 9-11 классов (уровень сложности В1). В каждом пакете пять конкурсов.

8.2. Для каждого конкурса разрабатываются три документа: Лист заданий, Лист ответов и Ключи/Критерии оценивания.

8.3. В **Листе заданий** (далее – ЛЗ) указывается проверяемый аспект коммуникативной компетенции, уровень сложности по европейской шкале, время на выполнение заданий, максимальное количество баллов, которое можно получить при успешном выполнении как всех заданий, так и каждого в отдельности, инструкция по выполнению задания. В зависимости от проверяемого аспекта коммуникативной компетенции ЛЗ содержит письменный текст-основу или иконографический документ, а также вопросник с заданиями, которые выполняются участниками.

NB! ЛЗ экспертами не проверяется, он фактически является черновиком. Работая с текстами и вопросниками, включенными в ЛЗ, конкурсанты могут делать в них любые пометки: подчеркивать и отмечать основные мысли, вычеркивать второстепенную информацию, делать разнообразные отметки на полях.

8.4. **Лист ответов** (далее – ЛО) документ, подлежащий проверке, поэтому его заполнение должно быть проведено с максимальной тщательностью. ЛО представляет

собой таблицу, в которой, в зависимости от типа ожидаемого ответа, предусмотрены либо клетки, в которые вставляется выбранная конкурсантом буква, либо «окна» для вписывания слов или фраз, либо разлинованные листы для написания текста.

8.5. **Ключи** и **Критерии оценивания** разрабатываются для преподавателей или экзаменаторов, проверяющих работы.

Ключи, создаваемые для оценивания рецептивной речевой деятельности, представляют собой правильно заполненный лист ответов. Это значительно облегчает работу экспертов.

Для оценивания продуктивной речевой деятельности (как устной, так и письменной) создаются **Критерии оценивания** – документ, который представляет собой таблицу с двумя основными, практически равновеликими по количеству баллов, рубриками: *решение коммуникативной задачи* и *лингвистическая компетенция*. В каждой рубрике указаны конкретные критерии оценивания и количество баллов, предусмотренное за каждый из этих критериев.

8.6. Четыре конкурса проводятся в письменной форме: лексико-грамматический тест, понимание устного текста, понимание письменных текстов, продуцирование письменной речи. Результаты оформляются в виде Листа ответов.

8.7. Каждый Лист ответов проверяется двумя экспертами, которые назначаются методом случайной выборки.

8.8. Листы ответов «Лексико-грамматический тест» и «Понимание устного текста», «Понимание письменных текстов» проверяются по **ключам**, листы ответов «Письменная речь» – по **критериям**.

8.9. Пятый конкурс проводится в устной форме. Ответ участника осуществляется в присутствии двух экспертов, а также записывается на цифровом носителе. Для оценивания используются **критерии**.

8.10. Процедура проверки зависит от вида речевой деятельности и типа задания

Языковая компетенция

Лексико-грамматический тест. Максимальное количество баллов – указать

Множественный выбор (QCM) из списка 3 или 4 дистракторов, заполнение лакун в тексте (клоуз-процедура). Задания на реконструкцию предложений из разрозненных элементов, восстановление фразовой и текстовой связности (упорядочение).

Оценивание строго по ключу, за каждый правильный ответ выставляется указанное в ключах количество баллов, никакие варианты ответов, отличные от ключа не принимаются.

Рецептивные виды речевой деятельности

Понимание устного текста. Максимальное количество баллов – указать

Задания на множественный и альтернативный выбор. Оценивание строго по ключу. За каждый правильный ответ выставляется указанное в ключах количество баллов, никакие варианты ответов, отличные от ключа не принимаются.

Задания, требующие краткий ответ. Оцениванию подлежит только информативный компонент ответа: в ключе через косую черту даны приемлемые варианты ответов.

Задание, требующее развернутый ответ: Оцениванию подлежит как информативный компонент ответа (приемлемые варианты ответов даны через косую черту), так и его языковая правильность.

Понимание письменных текстов. Максимальное количество баллов – указать

Задания на множественный и альтернативный выбор. Оценивание строго по ключу. За каждый правильный ответ выставляется указанное в ключах количество баллов, никакие варианты ответов, отличные от ключа не принимаются.

Задания, требующие краткий ответ. Оцениванию подлежит только информативный компонент ответа: в ключе через косую черту даны приемлемые варианты ответов.

Задания, требующие развернутый ответ: Оцениванию подлежит как информативный компонент ответа (приемлемые варианты ответов даны через косую черту), так и его языковая правильность.

Продуктивные виды речевой деятельности

Для оценивания продуктивной речевой деятельности (как письменной, так и устной) разработаны шкалы оценивания, которые включают два практически равновеликих по баллам блока: решение коммуникативной задачи (50%) и языковая правильность (50%). Каждый блок содержит критерии оценивания с указанием того количества баллов, которые предусмотрены за каждый из них. Для удобства работы экспертов отформатированы протоколы проверки.

Конкурс письменной речи. Максимальное количество баллов – указать

Процедура оценивания **письменных работ** включает следующие этапы:

- ✓ фронтальная проверка одной-двух (случайно выбранных и отсканированных для всех членов жюри) работ;
- ✓ обсуждение выставленных оценок с целью выработки сбалансированной модели проверки;
- ✓ индивидуальная проверка работ: каждая работа проверяется в обязательном порядке двумя членами жюри (никаких пометок на работах, кроме подсчета количества слов, не допускается);
- ✓ в случае расхождения оценок, выставленных экспертами, в 3 и более баллов, назначается еще одна проверка;
- ✓ «спорные» работы проверяются и обсуждаются коллективно.

Конкурс устной речи. Максимальное количество баллов – указать

Процедура оценивания устного ответа включает следующие этапы:

- ✓ заполнение протокола каждым членом жюри;
- ✓ запись всех этапов устного ответа (монолог + беседа) на магнитофон/компьютер;
- ✓ обмен мнениями и выставление сбалансированной оценки;
- ✓ в случае существенного расхождения мнений членов жюри (3 и более баллов) принимается решение о прослушивании сделанной записи устного ответа еще одним экспертом;
- ✓ «спорные» ответы прослушиваются и обсуждаются коллективно.

Для проведения беседы эксперты могут использовать вопросы, подготовленные предметно-методической комиссией.

9. Процедура регистрации участников олимпиады

9.1. Все участники школьного этапа олимпиады проходят в обязательном порядке процедуру регистрации.

9.2. Регистрация школьников для участия в олимпиаде по французскому языку осуществляется Оргкомитетом перед началом ее проведения в соответствии с информационным письмом, рассылаемым организатором в адрес организаций,

осуществляющих образовательную деятельность по образовательным программам основного общего и среднего общего образования.

9.3. При регистрации представители Оргкомитета проверяют правомочность участия в школьном этапе олимпиады прибывших школьников и достоверность имеющейся в распоряжении Оргкомитета информации о них.

9.4. Документами, подтверждающими правомочность участия в олимпиаде, являются:

- справка, выданная образовательным учреждением на участника с копией первой страницы устава образовательного учреждения;
- паспорт или свидетельство о рождении школьника;
- страховой медицинский полис (оригинал);
- медицинская справка с отметкой врача о допуске к участию в олимпиаде.

10. Процедура показа олимпиадных работ

10.1. Основная цель процедуры показа олимпиадных работ: информировать участников школьного этапа олимпиады о правильных вариантах ответов на предложенные в конкурсах задания, объяснить допущенные ими ошибки и недочеты, убедительно показать, что выставленные им баллы соответствуют принятой системе оценивания.

10.2. В процессе показа участники олимпиады должны получить всю необходимую информацию по поводу объективности оценивания их работ, что должно привести к уменьшению числа необоснованных апелляций по результатам проверки.

10.3. Анализ олимпиадных заданий проводится после их проверки в отведенное программой время.

10.4. На процедуре показа могут присутствовать все участники олимпиады, а также сопровождающие их лица.

10.5. В ходе анализа заданий представители жюри подробно объясняют критерии оценивания каждого из заданий и дают общую оценку по итогам выполнения заданий каждого конкурса.

10.6. В ходе анализа заданий представляются наиболее удачные варианты выполнения олимпиадных заданий, систематизируются типичные ошибки, допущенные участниками олимпиады.

10.7. Для анализа заданий необходимы аудитория (размер по количеству участников и сопровождающих лиц) и оборудование для проведения презентации (компьютер, слайд-проектор, экран).

10.8. На индивидуальный показ работ допускаются только участники олимпиады, присутствовавшие на коллективном анализе работ и подавшие заявление с обоснованием необходимости такого показа. Необходимо предусмотреть три аудитории (размер по количеству участников):

- ✓ для показа письменных работ проверяемых по ключам;
- ✓ для показа письменных работ, проверяемых по критериям (аудитория, оснащенная аудио- или видеозаписывающей аппаратурой для фиксации процедуры показа);
- ✓ для прослушивания аудиозаписей устных высказываний, проверяемых по критериям (аудитория, оснащенная аудио- или видеозаписывающей аппаратурой для фиксации процедуры показа, а также аппаратурой, обеспечивающей качественное воспроизведение речи конкурсантов (4-5 компьютеров + у каждого 2 пары наушников) для прослушивания устной речи).

10.9. Любое изменение баллов, в том числе в связи с техническими ошибками, обнаруженными при проверке по ключам, подлежит обсуждению на заседании апелляционной комиссии.

10.10. Для участников с ОВЗ назначается персональный эксперт (или эксперты) для проведения анализа и показа их олимпиадных работ.

10.11. Работы участников хранятся Оргкомитетом олимпиады в течение одного года с момента ее окончания.

11. Порядок рассмотрения апелляций участников олимпиады

11.1. Апелляция проводится в случае несогласия участника Олимпиады с результатами оценивания его олимпиадной работы.

11.2. Апелляции участников Олимпиады рассматриваются членами жюри (апелляционная комиссия).

11.3. Рассмотрение апелляции проводится в спокойной и доброжелательной обстановке. Участнику олимпиады, подавшему апелляцию, предоставляется возможность убедиться в том, что его работа проверена и оценена в соответствии с критериями и методикой, разработанными Центральной предметно-методической комиссией.

11.4. Процедура рассмотрения апелляций участников записывается на видеонаоситель.

11.5. Апелляции участников олимпиады рассматриваются членами жюри (апелляционная комиссия).

11.6. Для рассмотрения апелляции участник олимпиады подает письменное заявление. Заявление на апелляцию принимается в течение одного астрономического часа до времени, назначенного для проведения апелляции, на имя председателя жюри по установленной форме.

11.7. При рассмотрении апелляции присутствует только участник олимпиады, подавший заявление, имеющий при себе документ, удостоверяющий личность.

11.8. По результатам рассмотрения апелляции выносятся одно из следующих решений:

- об отклонении апелляции и сохранении выставленных баллов;
- об удовлетворении апелляции и корректировке баллов.

11.9. Критерии и методика оценивания олимпиадных заданий не могут быть предметом апелляции и пересмотру не подлежат.

11.10. Решения по апелляции принимаются простым большинством голосов. В случае равенства голосов председатель жюри имеет право решающего голоса.

11.11. Решения по апелляции являются окончательными и пересмотру не подлежат.

11.12. Рассмотрение апелляции оформляется протоколами, которые подписываются членами жюри и оргкомитета.

11.13. Протоколы проведения апелляции передаются председателю жюри для внесения соответствующих изменений в протокол и отчетную документацию.

11.14. Официальным объявлением итогов олимпиады считается опубликованная в месте проведения олимпиады итоговая таблица результатов выполнения олимпиадных заданий, заверенная подписями председателя и членов жюри.

11.15. Документами по проведению апелляции являются:

- письменные заявления об апелляциях участников олимпиады;
- журнал (листы) регистрации апелляций;

- протоколы и видеозапись проведения апелляции, которые хранятся в органе исполнительной власти субъекта Российской Федерации в сфере образования в течение 3 лет.

11.16. Окончательные итоги соответствующего этапа олимпиады утверждаются жюри с учетом проведения апелляции.

12. Литература

Определяя содержание и форму тестовых заданий, методическая комиссия рекомендует следующие учебные и научные издания, интернет ресурсы:

Бубнова Г.И. Оценивание иноязычной коммуникативной компетенции. Французский язык. – М.: Флинта/Наука, 2018.

Бубнова Г.И., Денисова О.Д., Морозова И.В., Ратникова Е.И. Готовимся к олимпиаде по французскому языку. Школьный и муниципальный этапы. Второй выпуск. – СПб.: Люмьер, 2016.

Бубнова Г.И. Готовимся к олимпиаде по французскому языку. Школьный и муниципальный этапы. – СПб.: Люмьер, 2015.

Бубнова Г.И. Французский язык: контрольно измерительные материалы. Методика составления тестовых заданий. – СПб.: Люмьер, 2015.

Григорьева Е.Я., Горбачева Е.Ю. «*Le français en perspective, VIII*» (Просвещение, 2004).

Григорьева Е.Я., Горбачева Е.Ю. «*Le français en perspective, IX*» (Просвещение, 2005).

Григорьева Е.Я., Горбачева Е.Ю. «*Le français en perspective. Ecrit*» (Просвещение, 2006).

Селиванова Н.А., Шашурина А.Ю. «Синяя птица». Французский язык. 7-8 классы. (Просвещение, 2012).

Селиванова Н.А., Шашурина А.Ю. «Синяя птица». Французский язык. 9 класс. (Просвещение, 2012).

Селиванова Н.А. Французский язык. Читаем, пишем и говорим. 7-9 классы. (Просвещение, 2012).

Иванченко А.И. Французский язык. Грамматика. Контрольные работы и тесты. 6-9 классы. (Каро, 2009).

Иванченко А.И. Сборник упражнений по грамматике французского языка для школьников. (Каро, 2011).

Бубнова Г.И. Работа с несплошными текстами при обучении иностранному языку. Иностранные языки в школе. 2016. № 3.

Бубнова Г.И. Всероссийская олимпиада школьников по французскому языку: конкурс понимания письменных текстов. Иностранные языки в школе. 2010. № 1.

Бубнова Г.И., Щурова Н.Ю. Подготовка школьников 9-11 классов к конкурсу письменной речи по французскому языку. Иностранные языки в школе. 2010. № 7.

Бубнова Г.И. Компетентностный подход. Оценивание иноязычной коммуникативной компетенции. Французский язык. Saarbrücken: Издательство LAP Lambert Academic Publishing, 2011.

Бубнова Г.И. Компетентностный подход: методические основы составления контрольно-измерительных материалов. Иностранные языки в школе. 2010, № 10/ 2011, № 01.

Бубнова Г.И. Французский язык. Всероссийские олимпиады. Серия «Пять колец». Выпуски 1, 2, 3. М.: Изд-во Просвещение, 2008/2010/2012.

Французские издания по подготовке к экзамену DELF niveaux A1, A2, B1.

Сайты для подбора материалов

ljour1actu.com/ - Les clés de l'actualité junior | Le site d'info des 7 / 13 ...

blog.okapi.fr/

blog.okapi-jebouquine.com/

www.okapi.fr/

forum.ados.fr/

www.ados.fr/

www.forumdesados.net/

forum.doctissimo.fr/psychologie/ados/liste_sujet-1.htm

www.forumdunet.com/**forum-ados-actu-et-societe-ados-fr-s5.html**

eduscol.education.fr/.../lectures-pour-les-**collegiens.html**

www.prixlitterairedes**collegiens.ca/**

forumdescollegiens.forumprod.com/

forum-collegiens.xooit.fr/

le-blabla-des-**collegiens.forumjv.com/0-18225-0-1-0-1-0-0.htm**

РАЗДЕЛ II. МУНИЦИПАЛЬНЫЙ ЭТАП

1. Общие положения

1.1. Всероссийская олимпиада школьников (далее - олимпиада) проводится в соответствии с Порядком всероссийской олимпиады школьников, который утвержден приказом Министерства образования и науки Российской Федерации от 18 ноября 2013 г. № 1252 (зарегистрирован Министерством юстиции Российской Федерации 21 января 2014 г., регистрационный № 31060) и изменений, внесенных в Порядок приказами Министерства образования и науки Российской Федерации от 17 марта 2015 г. № 249, от 17 декабря 2015 г. № 1488 и от 17 ноября 2016 г. № 1435.

1.2. Олимпиада по французскому языку проводится в четыре этапа: школьный, муниципальный, региональный и заключительный в целях выявления и развития у обучающихся творческих способностей и интереса к научной (научно-исследовательской) деятельности, пропаганды научных знаний.

1.3. Взимание платы за участие в олимпиаде не допускается.

1.4. Организатором муниципального этапа олимпиады является орган местного самоуправления, осуществляющий управление в сфере образования.

1.5. Организатор муниципального этапа олимпиады:

устанавливает конкретные сроки и места проведения муниципального этапа олимпиады (срок окончания муниципального этапа олимпиады - не позднее 25 декабря);

формирует оргкомитеты, жюри и региональную предметно-методическую комиссию и утверждает их составы;

утверждает требования к организации и проведению муниципального этапа олимпиады;

определяет квоты победителей и призёров муниципального этапа олимпиады;

утверждает результаты муниципального этапа олимпиады (рейтинг победителей и рейтинг призёров) и публикует их на своём официальном сайте в сети «Интернет», в том числе протоколы жюри школьного этапа олимпиады.

1.6. Состав участников муниципального этапа олимпиады.

На муниципальном этапе олимпиады по французскому языку принимают индивидуальное участие обучающиеся 7 - 11 классов организаций, осуществляющих образовательную деятельность по образовательным программам основного общего и среднего общего образования:

участники школьного этапа олимпиады текущего учебного года, набравшие необходимое для участия в муниципальном этапе олимпиады количество баллов, установленное организатором муниципального этапа олимпиады;

победители и призёры муниципального этапа олимпиады предыдущего учебного года, продолжающие обучение в организациях, осуществляющих образовательную деятельность по образовательным программам основного общего и среднего общего образования.

Победители и призёры муниципального этапа предыдущего года вправе выполнять олимпиадные задания, разработанные для более старших классов по отношению к тем, в которых они проходят обучение. В случае их прохождения на последующие этапы олимпиады, данные участники олимпиады выполняют олимпиадные задания, разработанные для класса, который они выбрали на муниципальном этапе олимпиады.

2. Этапы Всероссийской олимпиады как уровневая модель сложности

Для проведения Всероссийской олимпиады предложена следующая уровневая модель, призванная обеспечить качественное и количественное возрастание сложности от этапа к этапу:

Уровни сложности	Этапы олимпиады		
	A1+	школьный 5-6 классы	
A2		школьный 7-8 классы	
A2+/B1		муниципальный 7-8 классы	школьный 9-11 классы
B1+			муниципальный 9-11 классы
B2			региональный 9-11 классы
B2+			заключительный 9-11 классы

Поэтапное (школа, муниципалитет, регион, федерация) и поуровневое (5-6, 7-8 и 9-11 классы) проведение олимпиады предполагает, что на каждом из этих этапов конкурсантам будут предложены задания разной степени сложности. Степень сложности обеспечивается взаимодействием следующих факторов:

1. Интеллектуальная и языковая сложность устных и письменных текстов и выносимых на обсуждение проблем.
2. Объем и характер текстов.
3. Владение социокультурным компонентом общения.
4. Владение разнообразными дискурсивными стратегиями.

Ключевые и коммуникативные компетенции, соответствующие уровням сложности A2+, B1+, представлены в виде четырех таблиц, которые показывают, с одной стороны, отличие этапов олимпиады, а с другой, их преемственность. Жирным курсивом в таблице выделены компетенции, отличающие каждый последующий уровень от предыдущего, что дает представление о нарастании сложности от этапа к этапу.

муниципальный этап 7-8 классы	<p>A2+</p> <p>Ключевые компетенции:</p> <ul style="list-style-type: none"> • извлекать необходимую для решения поставленной задачи информацию • рассказывать, описывать, отвечая на вопросы «кто? что? где? когда? почему? с какой целью?» + <i>обогащать свою речь необходимыми для большей ясности подробностями и деталями</i> • высказывать свое отношение к событиям, предметам, людям, оценивая их достоинства и недостатки + <i>объяснять, что служит основанием для оценки</i>
	<p>Коммуникативные компетенции на рецептивном уровне:</p> <ul style="list-style-type: none"> ✓ понимать запрашиваемую информацию, связанную с ситуациями бытового общения <i>широкого спектра</i> ✓ понимать события, определять их участников, место и время действия + <i>классифицировать детали по степени важности</i> ✓ выделять и классифицировать достоинства и недостатки, характеризующие описываемые события, предметы, людей + <i>выявлять отношение к ним автора</i>
	<p>Коммуникативные компетенции на продуктивном уровне:</p> <ul style="list-style-type: none"> ✓ рассказывать, описывать, представляя излагаемое в виде просто организованной линейной последовательности + <i>структурировать свою монологическую речь</i> ✓ запрашивать и сообщать информацию в ситуациях бытового общения <i>широкого спектра</i> ✓ высказывать свое отношение к событиям, предметам, людям, сопровождая его объяснением <i>как собственной, так и иной позиции</i>
	<p>Письменный текст</p> <p>Тип ПТ: эпистолярный (открытка), повествовательный с элементами описания, объяснения и аргументации</p> <p>Формат ПТ: сплошной, несплошной (бланк, формуляр, анкета), смешанный, составной</p>
	<p>Устный текст</p> <p>Форма речи: озвученная письменная речь, устно порождаемая речь</p> <p>Формат УТ: монолог, диалог</p> <p>Носитель УТ: запись, живая речь</p>
	<p>Иконографический документ: картинка, фотография, реклама</p>

муниципальный этап 9-11 классы	В1+ Ключевые компетенции: <ul style="list-style-type: none"> • извлекать необходимую для решения поставленной задачи информацию • рассказывать, описывать, информировать, объяснять, отвечая на вопросы «кто? что? где? когда? почему? с какой целью?» + обогащать свою речь необходимыми для большей ясности подробностями и деталями + структурировать свою монологическую речь • высказывать свое отношение к событиям, предметам, людям, оценивая их достоинства и недостатки + объяснять, что служит основанием для оценки + рассуждать, используя общеизвестные («чужие») аргументы за/против, но иллюстрируя их собственными примерами + определять собственную точку зрения, присоединяясь к рассмотренным аргументам и объясняя почему
	Коммуникативные компетенции на рецептивном уровне: <ul style="list-style-type: none"> ✓ понимать запрашиваемую информацию, связанную с ситуациями бытового и полуофициального общения ✓ понимать события, определять их участников, место и время действия + классифицировать детали по степени важности + отделять основную информацию от второстепенной + выявлять причинно-следственные отношения, существующие между событиями, понимать, кому адресован текст ✓ выделять и классифицировать достоинства и недостатки, характеризующие описываемые события, предметы, людей + выявлять отношение к ним автора + классифицировать аргументы за/против, выраженные в простой эксплицитной форме + выявлять разные точки зрения
	Коммуникативные компетенции на продуктивном уровне: <ul style="list-style-type: none"> ✓ рассказывать, описывать, информировать, представляя излагаемое в виде сложно организованной последовательности, включающей объяснения, уточнения, причинно-следственные связи и т.д. ✓ запрашивать и сообщать информацию в ситуациях бытового общения широкого спектра + учитывать основные социо-культурные параметры общения + с целью уточнения, расширения, углубления информации для решения задач личного характера ✓ высказывать свое отношение к событиям, предметам, людям, сопровождая его объяснением и простой аргументацией как собственной, так и иной позиции + высказывать собственное мнение по простой проблеме, присоединяясь к одной из предложенных точек зрения
	Письменный текст Тип ПТ: эпистолярный (открытка), повествовательный с элементами описания, объяснения и аргументации, информативный Формат ПТ: сплошной, несплошной (бланк, формуляр, анкета, график), смешанный, составной
	Устный текст Форма речи: озвученная письменная речь, устно порождаемая речь Формат УТ: монолог, диалог Носитель УТ: запись
	Иконографический документ: картинка, фотография, реклама, инфографика

3. Коммуникативное тестирование: формулировка заданий, речевая техника, языковой материал (уровни сложности A2+, B1+)

3.1. Уровень сложности A2+ (муниципальный этап). Учащиеся 7-8 классов должны эффективно решать коммуникативные задачи следующего типа:

Рецептивная речевая деятельность

Коммуникативная задача	Речевая (дискурсивная) техника	Форма	
		Устная	Письменная
Определить тему и тип текста для эффективного прогнозирования своей дальнейшей работы с ним	Ориентировочное/ознакомительное чтение/слушание	Современный аутентичный документ (длительностью до 2 минут), представляющий собой отрывок радио- или телепередачи (репортаж, интервью, тематические и новостные передачи, отрывки документальных и художественных фильмов)	Современный аутентичный текст (объемом 200-400 слов) в основном описательного, повествовательного, частично информативного типа с элементами объяснения, аргументации (отрывки художественных произведений, репортажей, публицистических статей, научно-популярных статей, иконографический текст)
Определить выполняемую коммуникативную задачу, изучив вопросник	Полное/изучающее чтение/слушание		
Извлечь из текста информацию, необходимую для решения поставленных коммуникативных задач	Селективное/поисковое чтение/слушание		
Выделить из текста информацию, касающуюся развития сюжета, характеристики описываемых событий, предметов, людей			
Определить назначение основной и второстепенной информации, содержащейся в тексте			
Определить достоинства и недостатки описываемых событий, предметов, людей			
Определить отношение автора к описываемым событиям, предметам, людям			
Подготовить план текста для переформулирования содержащейся в нем информации	Полное/изучающее чтение, слушание		

Продуктивная речевая деятельность

Коммуникативная задача	Речевая (дискурсивная) техника	Форма	
		Устная	Письменная
Поделиться с аудиторией личным или чужим опытом, вкусами, привычками	Повествование, описание, информирование, объяснение	Монологическое высказывание в ходе обсуждения, беседы, интервью	Элемент письма
Передать краткое содержание прочитанной статьи/ книги, прослушанного выступления, просмотренного фильма и т.д.	Информирование, повествование с элементами описания	Монологическое высказывание в ходе обсуждения, беседы, интервью, устного экзамена, семинарского занятия	Элемент письма
Выразить своё отношение к прочитанной книге, просмотренному фильму и т.д.	Объяснение, элементы рассуждения (аргументации)	Элемент выступления, презентации	Письмо

Описать изображение предметов, людей	Комментирование графической информации	Элемент выступления, доклада	Элемент письма, эссе
Составить связный рассказ с описанием предметов, людей, опираясь на серию картинок		Элемент выступления, доклада	Элемент письма, эссе
Получить и сообщить необходимую для реализации коммуникативного намерения информацию	Запрос информации, объяснение	Участие в диалогическом общении дружеского и полуофициального типа	Дружеское письмо
Обеспечивать общение в ситуациях повседневной жизни	Адекватное речевое поведение в заданных ситуациях, поддержание разговора (обмен репликами стимулирующего/ реагирующего типа)	Участие в ситуативном диалоге дружеского и полуофициального типа (собеседование, интервью)	Письмо-приглашение, письмо-отказ/ согласие на полученное приглашение

3.2. Уровень сложности В1+ (муниципальный этап). Учащиеся 10-11 классов должны эффективно решать коммуникативные задачи следующего типа:

Рецептивная речевая деятельность

Коммуникативная задача	Речевая (дискурсивная) техника	Форма	
		Устная	Письменная
Определить тему и тип текста для эффективного прогнозирования своей дальнейшей работы с ним	Ориентировочное/ ознакомительное чтение/слушание	Современный аутентичный документ (длительностью 3-4 минуты), представляющий собой отрывок радио- или телепередачи (интервью, беседа, дискуссия, дебаты, ток-шоу, тематические и новостные передачи)	Современный аутентичный текст (объемом 600-800 слов) в основном информативного, экспикативного, аргументативного типа (репортажи, аналитические и публицистические статьи, научно-популярные статьи), а также иконографический текст
Определить выполняемую коммуникативную задачу, изучив вопросник	Полное/ изучающее чтение/слушание		
Извлечь из текста информацию, необходимую для решения поставленных коммуникативных задач	Селективное/ поисковое чтение/слушание		
Выделить из текста основную информацию, абстрагируясь от второстепенной			
Выделить в тексте основной тезис, аргументы «за» и «против»	Полное/ изучающее чтение/слушание		
Подготовить план текста для переформулирования содержащейся в нем информации			

Продуктивная речевая деятельность

Коммуникативная задача	Речевая (дискурсивная) техника	Форма	
		Устная	Письменная
Поделиться с аудиторией личным или чужим опытом, вкусах, привычках	Описание, повествование, информирование, объяснение	Структурированное монологическое высказывание в ходе обсуждения, беседы, дискуссии, интервью	Элемент статьи, письма, эссе

Передать краткое содержание прочитанной статьи/книги, прослушанного выступления, просмотренного фильма и т.д.	Информирование, повествование с элементами описания	Монологическое высказывание в ходе обсуждения, беседы, интервью, устного экзамена, семинарского занятия	Элемент статьи, письма, эссе
Выразить своё отношение к прочитанной статье, книге, прослушанному выступлению, просмотренному фильму	Информирование, объяснение, рассуждение (аргументация)	Элемент доклада, выступления, презентации	Элемент отчета, обоснования проекта, статьи
Описать и прокомментировать картинку/серию картинок	Структурированный комментарий иконографических материалов	Элемент доклада, выступления, презентации	Элемент отчёта, статьи
Внести предложения о каком-либо проекте, представить свои соображения, обосновать его полезность и осуществимость	Информирование, объяснение, рассуждение (аргументация)	Публичное выступление, презентация проекта в ходе переговоров или обсуждения	Полуофициальное письмо, открытое письмо-обоснование проекта
Рассуждать на предложенную тему, выделяя существующие аргументы за и против, показать их сильные и слабые стороны, сформулировать собственную позицию, обосновав ее аргументами и проиллюстрировав убедительными примерами	Рассуждение (аргументация)	Монологическое высказывание в ходе обсуждения, беседы, интервью, дискуссии, дебатов, устного экзамена, семинарского занятия	Статья, письмо, эссе или его аргументативный элемент
Проводя интервью в качестве журналиста, психолога, социолога, ведущего на радио или телевидении, расспросить приглашенного о нем самом, о его вкусах, пристрастиях, жизненной позиции, принципах, страхах, о его прошлом и планах на будущее	Запрос информации/ информирование, объяснение	Участие в интервью в качестве ведущего	Статья, интервью, элемент репортажа, библиографическая справка
Участвуя в интервью в качестве приглашенного, ответить на все приведенные выше вопросы	Информативный ответ, объяснение, повествование, информирование	Участие в интервью в качестве приглашенного	Статья или ее элемент, библиографическая справка, воспоминания
Получить и сообщить необходимую для реализации коммуникативного намерения информацию	Запрос информации, объяснение	Участие в диалогическом общении дружеского и полуофициального типа	Дружеское письмо
Обеспечить общение в ситуациях повседневной жизни	Адекватное речевое поведение в заданных ситуациях, поддержание разговора (обмен репликами стимулирующего/ реагирующего типа)	Участие в ситуативном диалоге дружеского и полуофициального типа (собеседование, интервью)	Письмо-приглашение, письмо-отказ/согласие на полученное приглашение

4. Принципы составления олимпиадных заданий и формирования комплектов олимпиадных заданий для муниципального этапа

Для подготовки заданий олимпиады рекомендуется использовать тестовую методику. Тест это комплекс заданий, подготовленный в соответствии с определенными требованиями. Тестовым заданием называется минимальная составляющая единица теста, которая вербально сформулирована и на которую испытуемый должен дать вербальный ответ того или иного типа.

Каждое тестовое задание создает для тестируемого некоторую лингвистическую или экстралингвистическую ситуацию, которую можно назвать ситуацией тестового испытания. Текст задания определяет для испытуемого направление поиска информации, ее объем и качество, иначе говоря, задает стратегию обработки содержащейся в документе-основе (устный или письменный текст, картинка, график и пр.) информации. Тестовые задания могут быть следующего типа:

- ✓ множественный выбор: выбор среди вариантов, один из которых является правильным, а остальные (в количестве двух или трех) – отвлекающими (дистракторы);
- ✓ альтернативный выбор (правильно/неправильно/в тексте не сказано);
- ✓ перекрестный выбор (из двух списков единиц подобрать пары по тем или иным предложенным признакам; списки содержат разное количество единиц);
- ✓ упорядочение (составить связный текст из разрозненных предложений или абзацев; восстановить последовательность событий, представленных в произвольном порядке);
- ✓ трансформация, замена, подстановка (при проверке лексико-грамматических навыков);
- ✓ завершение высказывания (нахождение недостающего компонента);
- ✓ ответы на вопросы закрытого и открытого типа;
- ✓ внутриязыковое перефразирование (относится к наиболее продуктивным типам заданий, требует от составителя четкой формулировки задания);
- ✓ клоуз-процедура или клоуз-тест (заполнение допущенных в тексте пробелов словами, артиклями и т.д.).

Множественный выбор, альтернативный выбор, перекрестный выбор и упорядочение относятся к тестам избирательного типа, все остальные содержат задания, предполагающие свободно конструируемые ответы.

4.1. Задания избирательного типа. При их подготовке важно учитывать целый ряд требований.

4.1.1. Формулировка задания

- Задание должно быть сформулировано в полном соответствии с целью тестирования.
- Задание должно содержать только один вопрос.
- Формулировка задания должна быть законченной, что обеспечит ему однозначность понимания и выполнения.
- Формулировка задания должна быть простой: проверке подлежит понимание явления, находящегося вне формулировки самого задания.
- Задания не должны пересекаться: выполнение одного не должно зависеть от выполнения другого.
- Формулируя задания, следует, по возможности, употреблять:

- нейтральную лексику
- простой синтаксис;
- короткие, но обязательно законченные формы инструкций;
- утвердительные конструкции;
- имена объектов, а не ссылки на них в виде, например, местоимений.

4.1.2. Формулировка вариантов ответа

Количество дистракторов (вариантов неправильных ответов) должно быть не менее двух, оптимальное количество – правильный ответ + три дистрактора.

Предлагаемые варианты должны удовлетворять требованиям:

- (1) лингвистической правильности (все варианты должны иметь правильную языковую форму);
- (2) тематической корректности (все варианты должны соответствовать предлагаемой теме);
- (3) лингвистической доступности (языковые средства, используемые в формулировке, должны соответствовать контролируемому уровню языковой сложности);
- (4) синтаксического параллелизма (все варианты должны иметь единообразное синтаксическое оформление);
- (5) количественной уравнищенности (количество слов не должно существенно отличаться);
- (6) качественной уравнищенности (одинаковая точность или полнота формулировки для всех вариантов);
- (7) гипотетической избираемости (дистракторы не должны быть абсурдными или явно ложными);
- (8) различимости (все варианты должны быть легко различимы между собой как по форме, так и по содержанию);
- (9) автосемантической (все варианты должны быть понятны независимо друг от друга и не содержать дословного повтора текста);
- (10) локальной независимости (не содержать подсказки к другим заданиям и/или не зависеть от них).

4.1.3. Процедура подсчета баллов, как правило, проста и очевидна: за каждый правильно выбранный ответ дается 1 балл. Именно на этом основании часто делаются выводы об объективности такого рода тестирования. На самом деле объективность получаемых результатов обеспечивается тщательным подбором дистракторов и предварительной апробацией теста.

4.2. Задания, предполагающие свободно конструируемые ответы. К ним относятся:

- ✓ ответы на вопросы закрытого (краткий ответ) и открытого (развернутый ответ) типа;
- ✓ внутриязыковое перефразирование (относится к наиболее продуктивным типам заданий, требует от составителя четкой формулировки задания).

Задания этого типа используются, наряду с заданиями избирательного типа, при составлении вопросников для проверки коммуникативной компетенции на рецептивном уровне: это понимание устных и письменных текстов.

При подготовке **заданий со свободно конструируемыми ответами**, основным требованием является четкость и однозначность формулировки задания. Желательно указать в задании количество баллов, которое дается за правильный ответ. Как правило, оно соответствует количеству информативных составляющих ожидаемого ответа. В случае учета лингвистической составляющей количество баллов надо увеличить, указав это в задании. Следует помнить, что система оценивания самым непосредственным образом связана с заданием, и тестируемый должен ее хорошо понимать.

4.2.1. Задания, требующие краткий ответ

Выполняя задание закрытого типа тестируемый должен дать краткий ответ. Формулировка задания должна нацеливать на поиск конкретной информации. Ключевыми словами в таких заданиях будут: *relever, dégager, retrouver*, вопросительные слова *quand? où? qui? quoi? de quelle manière?*. Можно, а в ряде случаев и нужно, уточнять ее локализацию в тексте, отсылать к ее источнику.

Например, вопрос **Quels problèmes ont les collégiens qui préparent leur brevet?** не удовлетворяет указанным выше требованиям: он не содержит ориентиров для поиска информации. Переформулируем его, чтобы сделать поисковым: **Relever 2 problèmes dont il s'agit dans le 3^e paragraphe. 2 points**

Другой пример: вместо вопроса **Pourquoi les parents d'élèves sont-ils mécontents?** для получения краткого ответа лучше предложить формулировку **Selon le proviseur, les parents d'élèves sont mécontents pour 3 raisons essentielles. Lesquelles? 3 points**

При проверке кратких ответов оцениванию подлежит правильность выбранной информации. Порядок представления запрошенных *problèmes* или *raisons* значения не имеет и на оценку не влияет. Орфографические ошибки не снижают оценки.

4.2.2. Задания с развернутым ответом

Выполняя задание открытого типа тестируемый должен дать развернутый ответ. Например: **задание *Les jeux vidéo pourraient avoir au moins 3 conséquences potentiellement négatives sur les résultats scolaires des élèves. Reformulez-les avec vos propres mots (ne pas dépasser 15 mots en rédigeant chaque conséquence)*. 6 points (contenu - 3 points, correction linguistique - 3 points).**

Ключи (обычно дается несколько формулировок каждого ответа):

- ✓ le travail à l'école a moins d'importance (7 mots)
- ✓ le temps de leur travail scolaire à la maison diminue (10 mots)
- ✓ les élèves veulent que leurs efforts soient recompensés immédiatement (9 mots)

Следует помнить, что в этом случае ответы, даваемые в ключах, рассматриваются как варианты возможного ответа, поскольку ответы тестируемых содержат их собственные формулировки. Оценивается смысловая правильность ответа и грамотность его лингвистического оформления. Снизить оценку можно за полный повтор текста, за превышение количества слов.

4.2.3. Система оценивания

В данном случае существует два возможных подхода к оцениванию:

- Оценке подлежит только информативный компонент ответа. В том случае, когда в ходе проверки имеет место адекватное смысловое декодирование сообщения, языковые ошибки не учитываются. В приведенном примере из 4.2.2. – это 3 балла.
- Оценке подлежит не только информативный компонент ответа, но и качество языковой реализации. В этом случае следует указать количество баллов за языковую грамотность.

Таким образом, ориентируясь на указанные в задании баллы конкурсанты смогут определять объем запрашиваемой информации, чем облегчат себе ее поиск в тексте, классифицировать вопросы на простые и сложные, что позволит им выбрать оптимальную стратегию обработки текста, а также разумно относиться к возможным языковым ошибкам.

4.3. Основные принципы отбора материала для тестирования

Рекомендуется использовать современные, аутентичные тексты (информативно-экспликативного и аргументативного типа), которые представляют собой реализацию стандартного стиля, употребляемого во французских средствах массовой информации и в современной литературе для детей и юношества. Рекомендуемые форматы текстов: сплошные (предложения, объединенные в абзацы, главы и т.д.), несплошные (список, таблица, график, схема), смешанные (сплошной + картинка или несплошной текст) и составные (подборка текстов для решения проверяемой коммуникативной задачи). Тематика используемого текстового материала связана с образованием, выбором профессии и жизнью молодого поколения, а дискурсивные и прагматические параметры – с актуальной социокультурной ситуацией Франции, поэтому их адекватное понимание требует от конкурсантов владения социокультурной и социолингвистической компетенциями на проверяемом уровне сложности.

Проверка социокультурной компетенции осуществляется через тексты и предполагает адекватную интерпретацию содержания, формы, стиля, тональности текстов.

В ходе пред-тестовой обработки в текстах допускаются сокращения, не приводящие к искажению общего смысла. Желательно отбирать тексты, имеющие опоры, необходимые для применения ознакомительной и селективной стратегий чтения/слушания: заголовков, библиографическая справка, сбалансированное членение на абзацы, небольшое резюме в письменном тексте, название передачи, ее тема и характер, имена, профессиональный и социальный статус участников в устном тексте. Языковая сложность текстов (в зависимости от уровня сложности они могут содержать от 5% до 2% лексических единиц, требующих специального пояснения или перевода) соответствует выбранному уровню сложности, а интеллектуальная сложность предложенных для решения экстралингвистических задач – возрасту и жизненному опыту участников олимпиады.

К факторам, делающим текст неприемлемым для выбора, следует отнести:

- тематический: война, смерть, расовая и религиозная нетерпимость,
- возрастной: тема не вписывается в круг интересов и жизненного опыта той возрастной группы, на которую ориентирован тест,
- социо-культурный: в тексте слишком много специфичной социо-культурной информации, которой не владеют тестируемые,
- лингвистический: слишком высокий уровень языковой сложности (лексика + синтаксис)

5. Методические рекомендации по составлению конкурсных заданий, по их проведению и по методике оценивания выполненных олимпиадных заданий

Для каждого конкурса четко и по возможности просто формулируется задание, указывается время на выполнение, определяется количество баллов (как общее, так и за каждое задание) и процедура проведения. Оценивание устной и письменной речи проводится по специально разработанным критериям. На региональном и заключительном этапах каждый конкурс оценивается в 25 баллов, таким образом, итоговое количество баллов – 125.

На муниципальном этапе олимпиады не надо проводить компьютерной обработки полученных результатов, нет также необходимости и возможности строго соблюдать

анонимность участников. Однако не следует забывать о том, что оба эти параметра станут актуальными на региональном и заключительном этапах.

Умение работать с листами заданий, планировать свое время, учитывая, что ответы должны быть перенесены в специальный бланк под названием «Лист ответов», корректно заполнять регистрационный номер, контролировать время при выполнении творческих заданий как письменных, так и устных, – все это не приходит само собой. Муниципальный этап олимпиады может помочь будущим конкурсантам овладеть этой важнейшей ключевой компетенцией. Ее отсутствие, как показывает опыт, может стать существенной помехой на региональном и заключительном этапах олимпиады.

Помня об этом, разработчикам тестовых заданий можно рекомендовать подготовить листы ответов, а экспертам, проводящим конкурсы, объяснить участникам олимпиады правила работы с ними, дать им возможность «попрактиковаться» в их заполнении. Именно поэтому в конкурсные пакеты следует включать не только листы заданий и ключи, но и листы ответов.

5.1. Лексико-грамматический тест (проверка лингвистической и дискурсивной компетенции)

Тестирование лингвистической компетенции рекомендуется проводить на материале слитного оригинального текста. Слова, представляющие трудность для проверяемого уровня сложности, объясняются на французском языке или даются в переводе на русский. Методика тестирования: множественный выбор и клоуз-процедура.

5.1.2. Множественный выбор (QCM). В тексте делаются пропуски (количество устанавливается в зависимости от уровня сложности, возраста, поставленной задачи), для каждого из которых дается 3/4 варианта ответа.

Требования к формулировке вариантов ответа:

- ✓ правильным должен быть только один вариант ответа, дистракторы должны быть доказуемо неверны.
- ✓ дистракторы:
 - должны соответствовать языковой норме;
 - быть выбираемыми в указанной позиции, то есть относиться к одной грамматической или лексической категории;
 - выбираемость каждого дистрактора должна составлять в идеале 25% при четырех вариантах ответа, 33% – при трех вариантах.

Пропуски в тексте, по возможности, распределяются следующим образом:

- детерминативы – 20%;
- местоимения – 20%;
- глаголы (времена и наклонения) – 20%;
- прилагательные и наречия – 20%;
- лексика – 20%.

5.1.2. Клоуз-тестирование. В тексте выбираются пропуски для проверки грамматического или лексического явления одного типа: артикль, предлог, местоимение, глагол (количество устанавливается в зависимости от уровня сложности, возраста, поставленной задачи). Пропуски в тексте рекомендуется делать через каждые 5-9 слов.

Например:

<i>Lisez le texte et complétez-le par un article.</i>	<i>4 points</i>
La semaine dernière, _____ (1) nouvelle voisine a emménagé à notre étage : elle s'appelle madame Styx. Et j'ai tout de suite vu que c'était _____ (2) sorcière.	
_____ (3) lendemain, comme c'étaient les vacances, j'étais toute seule à _____ (4) maison avec Matthieu.	

Оптимальными текстами для лексико-грамматического тестирования (глагольный компонент) оказываются, как показывает практика, жанры рассказа, автобиографии, повествования, детективы. Рекомендуется выбирать тексты из современных произведений (вторая половина 20 века – 21 век).

5.2. Понимание письменных текстов

5.2.1. Отбор текстов.

Муниципальный этап 7-8 класс (A2+). Информативный текст объемом 450-550 слов⁶ (les rubriques : Société, Enseignement, France, Environnement, Science, Economie, Sport, les articles informatifs : écho, les récits : reportage, portrait, article historique, la parole extérieure : communiqué). Формат текста: сплошной, смешанный.

Муниципальный этап 10-11 класс (B1+). Информативно-эксplikативный текст объемом 450-600 слов. Короткие аргументативные тексты⁷ объемом 300-350 слов (les rubriques : Société, Enseignement, France, Environnement, Science, Economie, Sport, Courrier des lecteurs, les récits : reportage, portrait, article historique, les études : analyse, enquête, la parole extérieure : lettres). Формат текста: сплошной, смешанный, составной.

5.2.2. Основные виды заданий

Виды заданий ⁸	A2+	B1+
Перекрестный выбор: 1) выбрать из списка заголовков к каждому: а) тексту, б) абзацу; 2) обосновать свой выбор: а) цитатой из текста, б) сформулировав ответ своими словами. <i>NB! Заголовков должно быть предложено больше, чем текстов или абзацев: 1-2 лишних заголовка выполняют отвлекающую функцию.</i>	2 а,б	2 а,б
Альтернативный выбор: в списке высказываний (3-7), перефразирующих текстовую информацию, указать 1) правильные/ложные/ 2) правильные/ложные/в тексте не содержащиеся <i>NB! Высказывания формулируются в утвердительной форме (не использовать отрицательную и вопросительную формы). Они могут различаться по количеству слов.</i>	2 (5-6 утв.)	2 (5-7 утв.)
Тест множественного выбора: 1) цель автора, 2) адресат текста, 3) основная информация, 4) виды основной информации, 5) основная/второстепенная информация, 6) причинно-следственные связи и отношения <i>NB! Правильный вариант должен совпадать с текстом только по</i>	1-5	1-6

⁶ Слова, представляющие трудность (4-5% от общего количества слов), снабжаются объяснением на французском языке или переводом.

⁷ Желательно использовать материал рубрики «Письма читателей», по возможности тематически связанный с информативным текстом.

⁸ Требования, которым должны отвечать формулировки ответов, указаны выше в 7.1.

<i>смыслу, а не в выборе лексико-синтаксических средств. Напротив, в дистракторах рекомендуется использовать слова, взятые из текста, но для выражения совсем других мыслей.</i>		
Задания, требующие краткий ответ: 1) найти в тексте причины, аргументы, мнения, используемые критерии, источники и т.д.; 2) классифицировать: а) мнения (положительные/ отрицательные), б) аргументы (за и против)	1, 2а	1, 2а, 2б
Задания, требующие развернутый ответ (15-30 слов): 1) основная мысль абзаца, текста (в виде заголовка, шапки, резюме и т.д.); 2) объяснение (с опорой на текст): а) значение слова или выражения, б) социо-культурной реалии; 3) присоединиться к одному из указанных в тексте мнений и объяснить почему	1, 2а	1, 2а, 2б, 3

5.3. Понимание устного текста

5.3.1. Отбор текстов

Муниципальный этап 7-8 классы (A2+). Небольшое интервью или отрывок из радио-интервью общим звучанием до 3 минут. Les rubriques : Société, Enseignement, France, Environnement, Science, Economie, Sport (можно рекомендовать записи RFI, France Culture, France Inter).

Муниципальный этап 9-11 классы (B1+). Небольшое интервью или отрывок из радио-интервью общим звучанием до 3,5 минут. Les rubriques : Société, Enseignement, France, Environnement, Science, Economie, Sport (можно рекомендовать записи RFI, France Culture, France Inter).

5.3.2. Основные виды заданий

Виды заданий ⁹	A2+	B1+
Альтернативный выбор: в списке высказываний (3-6), перефразирующих текстовую информацию, указать 1) правильные/ложные 2) правильные/ложные/ в тексте не содержащиеся NB! Высказывания формулируются в утвердительной форме (не использовать отрицательную и вопросительную формы). Они могут различаться по количеству слов.	1-2 (4-6 утв.)	1-2 (4-6 утв.)
Тест множественного выбора: 1) название передачи/радио, 2) вид передачи, 3) адресат передачи, 4) цель передачи, 5) участники передачи, 6) время передачи, 7) основная информация, 8) виды основной информации	1-8	1-10

⁹ Требования, которым должны отвечать формулировки ответов, указаны выше в 5.1.

9) основная/второстепенная информация, 10) причинно-следственные связи и отношения		
Задания, требующие краткий ответ: 1) информация о приглашенном/ведущем 2) указать причины, аргументы, мнения, используемые критерии, источники и т.д. 3) классифицировать а) мнения (положительные /отрицательные), б) аргументы (за и против)	1-3а	1-3а/б

5.4. Проверка речевых умений на продуктивном уровне

Разрабатывая задания для проверки **речевых умений на продуктивном уровне**, следует помнить, что в условиях решения проблемных задач речь (как устная, так и письменная) протекает по модели ориентировочно-исследовательской деятельности. Иначе говоря, речевое порождение ставит говорящего/пишущего перед необходимостью искать оптимальные дискурсивные стратегии для решения поставленной невербальной задачи. Для этого ему необходимо понимать характер своих взаимоотношений с адресатом, представлять себе ту роль, которую предстоит исполнить, локализовать момент порождения на временной оси, связав его как с прошлым, так и с будущим. Формулировка задачи должна содержать необходимые «правила игры», в случае написания письма, например, следует уточнить следующую информацию:

- ✓ личность того, от чьего лица кандидат должен составить текст письма;
- ✓ личность адресата, на конкретный запрос которого реагирует автор письма;
- ✓ локализация момента написания письма по отношению к предшествующим и последующим событиям;
- ✓ возможность выбора: подтвердить/не подтвердить сделанное предложение;
- ✓ объём письма.

Таким образом, коммуникативная задача, сформулированная в задании обеспечивает:

- **обучаемому** возможность спланировать свою речевую продукцию в соответствии с поставленной задачей и с заложенными в задании критериями оценки;
- **преподавателю** возможность разработать четкие и объективные критерии оценивания;
- **всем участникам учебного процесса** четкость и понятность правил аттестации.

Одним из обязательных условий эффективной проверки становится, таким образом, четкое понимание обучаемыми применяемой шкалы оценивания для чего она не только заранее доводится до их сведения, но и обсуждается с ними. Тем самым обеспечивается ориентация учебного процесса на развитие самостоятельности и ответственности учащегося за результаты своей деятельности.

В целом оценка за продуктивную речевую деятельность складывается из двух равновеликих по баллам блоков: дискурсивная техника (50%) и языковая правильность (50%).

Конкретные формулировки заданий и связанные с ними критерии оценивания представлены в вариантах заданий, которые даны ниже.

5.5. Конкурс письменной речи

Рассмотрим, как соотносятся между собой формулировка задания и критерии оценивания, разработанные для проведения конкурса письменной речи.

5.5.1. Вариант задания

Конкурс письменной речи (B1+)

Durée de l'épreuve : 1 heure 10

Note sur 25

SITUATION: *Vous êtes journaliste dans un magazine destiné aux jeunes de votre âge. À l'occasion des journées de l'adoption animale, vous rédigez un article pour informer vos lecteurs de l'opération. Vous vous prononcez contre l'abandon, et vous montrez, notamment que l'adoption est un acte responsable. Vous utilisez les informations ci-dessous.*

Informations fournies

- **La loi:** La loi du 6 janvier 1999 et l'article 521-1 du Code pénal punissent de 2 ans d'emprisonnement et de 30 490 euros d'amende le fait d'abandonner son animal.
- **Chiffres:** 60 000 animaux abandonnés par an : 85% retrouvent leur maître ou un nouveau foyer, 15% sont euthanasiés (tués).
- **Les organismes :**
 - ✓ La **SPA**: Société Protectrice des Animaux (devise : Sauver, Protéger, Aimer); son but est de lutter contre la souffrance animale sous toutes ses formes. Présente dans 90 départements français, 60 refuges en France pour les animaux abandonnés ou perdus.
 - ✓ **Fondation 30 millions d'amis**: fondation reconnue d'intérêt public, présente sur de nombreux terrains : abandons, trafics, mauvais traitements, expérimentations.

Consignes d'écriture

- Le titre qui informe sur le contenu de votre article (3-8 mots).
- L'article: exposez des faits, des chiffres en quelques phrases (citez vos sources). Dites ce que vous pensez de l'abandon des animaux, invitez à l'adoption, appelez à la responsabilité et à la pitié. Longueur du texte 170 mots \pm 10% sans compter le titre.
- En rédigeant l'article, respectez la situation d'énonciation (article destiné à des jeunes de votre âge).
- Signez votre article.

Critères de réussite

Vous aurez réussi si:

- vous avez exposé les faits en vous appuyant sur des chiffres précis;
- vous avez été convaincant et émouvant;
- vous n'avez pas oublié le titre;
- vous avez observé la longueur indiquée dans la consigne.

5.5.2. Критерии оценивания

Конкурс письменной речи

Критерии оценивания письменного ответа: сообщение информации и собственного мнения в виде статьи для школьного издания

Решение коммуникативной задачи		13 баллов
<ul style="list-style-type: none"> Выполнение требований, сформулированных в задании Тип текста, указанное количество слов, расположение текста на странице 		1
<ul style="list-style-type: none"> Соблюдение социолингвистических параметров речи Учитывает ситуацию и получателя сообщения, оформляет текст в соответствии с предложенными обстоятельствами 		2
<ul style="list-style-type: none"> Представление информации Может, достаточно четко и ясно, представить и объяснить факты, события, наблюдения 		4
<ul style="list-style-type: none"> Воздействие на читателя Может представить свои мысли, чувства, впечатления, чтобы воздействовать на своих читателей 		3
<ul style="list-style-type: none"> Связность и логичность текста Оформляет текст, соблюдая достаточную связность и логичность построения 		3
Языковая компетенция		12 баллов
<ul style="list-style-type: none"> Морфо-синтаксис. Правильно употребляет глагольные времена и наклонения, местоимения, детерминативы, наиболее употребляемые коннекторы и т.д. 		4
<ul style="list-style-type: none"> Владение письменной фразой. Правильно строит простые фразы и сложные фразы, употребляемые в повседневном общении 		3
<ul style="list-style-type: none"> Лексика (étendue et maîtrise). Владеет лексическим запасом, позволяющим высказаться по предложенной теме. Допустимо незначительное количество ошибок в выборе слов, если это не затрудняет понимания текста (6% от заданного объема) 		4
<ul style="list-style-type: none"> Орфография. Владеет лексической и грамматической (наиболее употребляемые виды согласований) орфографией. Ошибки пунктуации, связанные с влиянием родного языка, во внимание не принимаются 		3

5.5.3. Соотношение компонентов задания и критериев оценивания.

Таблица дает представление о степени взаимодействия критериев, разработанных для оценивания коммуникативной компетенции, и требований, указанных в задании.

Consignes d'écriture	Critères
<ul style="list-style-type: none"> • Le titre qui informe sur le contenu de votre article (3-8 mots). • Longueur du texte 170 mots \pm 10% sans compter le titre. • Signez votre article. 	<ul style="list-style-type: none"> • Respect de la consigne Respecte le type de production demandée, la longueur indiquée, les règles de la mise en page
<ul style="list-style-type: none"> • En rédigeant l'article, respectez la situation d'énonciation (article destiné à des jeunes de votre âge). 	<ul style="list-style-type: none"> • Correction sociolinguistique Peut adapter sa production à la situation, au destinataire, et adopter le niveau de l'expression formelle convenant aux circonstances.
<ul style="list-style-type: none"> • L'article : exposez des faits, des chiffres en quelques phrases (citez vos sources). Dites ce que vous pensez de l'abandon des animaux, invitez à l'adoption, appelez à la responsabilité et à la pitié. 	<ul style="list-style-type: none"> • Capacité à présenter des faits Peut évoquer avec assez de clarté et de précision des faits, des événements ou des expériences • Capacité à convaincre les lecteurs Peut s'adresser aux lecteurs pour les convaincre et émouvoir • Cohérence et cohésion Peut relier une série d'éléments courts, simples et distincts en un discours qui s'enchaîne.

5.5.4. Проверка письменных работ

Проверка письменных работ включает следующие этапы:

- 1) фронтальная проверка одной (случайно выбранной и отсканированной для всех членов жюри) работы;
- 2) обсуждение выставленных оценок с целью выработки сбалансированной модели проверки;
- 3) индивидуальная проверка работ: каждая работа проверяется в обязательном порядке двумя членами жюри (никаких пометок на работах не допускается). В случае расхождения выставленных ими оценок в 4-5 баллов, назначается еще одна проверка, «спорные» работы проверяются и обсуждаются коллективно.

5.6. Конкурс устной речи

5.6.1. Вариант задания на продуцирование устной речи для уровня сложности B1+

Конкурс устной речи (B1+)

Préparation : 10 minutes

Durée de l'épreuve : 10 minutes

Note sur 25

Consigne :

Tirez au sort une photo ou un dessin. Cette photo/ce dessin figure dans un article. Imaginez le genre de cet article, son titre, son sujet, le magazine ou le quotidien qui le publie. Quel en est le public?

Présentez votre exposé oral en deux parties. Dans un premier temps, faites une description détaillée du document. Dans un second temps essayez de répondre aux questions suivantes:

- Pourquoi le journaliste a-t-il choisi cette photo/ce dessin pour illustrer son article?
- Qu'est-ce qu'il a voulu suggérer à son public?
- Quel rapport existe-t-il entre la photo/le dessin et le sujet de l'article tel que vous l'avez imaginé?


Justifiez vos idées.

N'oubliez pas de construire votre exposé : l'introduire, développer et ensuite conclure. La durée de votre exposé est de 2-3 minutes environ.

L'exposé terminé, vous aurez un entretien (de 2-3 minutes environ) avec le jury qui vous posera des questions concernant votre présentation orale.

Documents iconographiques





5.6.2. Вопросы для экспертов

Questions pour l'entretien

1. Le message visuel: qu'est-ce qui est représenté? comment? pourquoi?
2. Quel en est l'émetteur?
3. Quels en sont les destinataires?
4. Quels sont ses éléments constitutifs?
5. Comment sont associés le titre et la problématique de l'article que vous proposez et l'image/la photo?
6. Quel rapport le document iconographique a-t-il avec le titre et la rubrique que vous proposez?
7. Quelles questions se pose le lecteur en regardant le document iconographique? Pourquoi?
8. Quelle est l'objectif du document? Cherche-t-il à informer, à expliquer, à argumenter, à convaincre? Y parvient-il? Appréciez son originalité et son efficacité.
9. Le titre que vous proposez: est-il informatif, accrocheur, explicatif ?

5.6.3. Критерии оценивания Конкурс устной речи (B1+)

Критерии оценивания устного ответа: описание и интерпретация иконографического документа в виде устного высказывания.

Монологическая часть	9 баллов
<ul style="list-style-type: none"> • Описывает иконографический документ, отвечая на вопросы <i>Qui ? Quoi ? Où ? Quand ? Comment ? Pourquoi ?</i> Может ясно и четко описывать факты, события или наблюдения 	2
<ul style="list-style-type: none"> • Адекватно интерпретирует иконографический документ как элемент предлагаемой статьи Может представить и объяснить свое понимание документа, обосновывает его связь с предлагаемой статьей, формулирует основные мысли своего комментария достаточно ясно и четко 	3
<ul style="list-style-type: none"> • Логично переходит от одной мысли к другой Может представить свою речь в виде логично построенного высказывания 	2
<ul style="list-style-type: none"> • Правильно оформляет свое высказывание (<i>introduction, développement, conclusion</i>) Может сформулировать и развить тему своего высказывания, следуя разработанному плану 	2
Беседа	5 баллов
<ul style="list-style-type: none"> • Реагирует на вопросы и реплики собеседников, вступает в диалог для того, чтобы объяснить свою интерпретацию. Может установить и поддержать контакт с собеседниками, делает это в полном соответствии с ситуацией общения, соблюдает регистр общения (социолингвистический компонент) 	2
<ul style="list-style-type: none"> • Развивает и уточняет свои мысли, убедительно обосновывает свою интерпретацию, принимая во внимание вопросы и замечания, высказываемые собеседниками 	3
Языковая компетенция	11 баллов
<ul style="list-style-type: none"> • Морфо-синтаксис. Правильно употребляет глагольные времена, местоимения, детерминативы, все виды согласований, коннекторы и т.д. Оформляет свою речь в соответствии с правилами устного синтаксиса 	4

<ul style="list-style-type: none"> • Лексика. Владеет лексическим запасом, который позволяет высказаться по предложенной теме, обеспечивает ясное выражение мысли и отсутствие неоправданных повторов. Употребляет слова в их основном лексическом значении, в случае необходимости легко использует перифразы для заполнения ситуативно возникающих лексических лакун 	4
<ul style="list-style-type: none"> • Фонетика, интонация. Произношение и интонация характеризуются четкостью и естественностью. Плавность и темп речи адекватны ситуации порождения. Речь адекватна ситуации порождения, обладая такими параметрами, как адресованность, громкость, экспрессивность 	3

5.6.4. Процедура оценивания устных ответов

Оценивание устной речи включает следующие этапы:

- ✓ заполнение протокола каждым членом жюри;
- ✓ запись всех этапов устного ответа (монолог + беседа) на диктофон;
- ✓ обмен мнениями и выставление сбалансированной оценки; в случае большого расхождения мнений членов жюри принимается решение о прослушивании сделанной записи устного ответа;
- ✓ «спорные» ответы прослушиваются и обсуждаются коллективно.

6. Перечень необходимого материально-технического обеспечения для выполнения олимпиадных заданий

6.1. Требования к тиражированию материалов

Олимпиадные задания, выдаваемые конкурсантам качественно размножаются на листах формата А4 (уменьшение полученного оригинала не допускается) с использованием только одной стороны листа (оборот страницы не использовать). Для получения качественного оригинала на компьютере необходимо установить французский шрифт. В противном случае французские буквы с диакритическими знаками будут замещены на кириллицу. Обратит особое внимание на качество копий, раздаваемых детям, они должны соответствовать требованиям СанПиНов.

Аудиозапись устного текста должна быть размножена в зависимости от количества аудиторий, выделяемых для проведения конкурса «Понимание устного текста».

6.2. Требования к формированию комплекта олимпиадных заданий

Для каждого конкурса методическая комиссия готовит, а оргкомитет размножает полный комплект материалов, который включает:

для участников:

- **Лист заданий** и **Лист ответов** для конкурсов «Лексико-грамматический тест», «Конкурс понимания письменного текста» и «Конкурс понимания устного текста»;
- **Лист заданий** и **документ-основу** для конкурсов «Конкурс письменной речи» и «Конкурс устной речи»;

для членов жюри:

- **Ключи** для конкурсов «Лексико-грамматический тест», «Конкурс понимания письменного текста» и «Конкурс понимания устного текста»;
- **Аудиозапись** (сценарий прослушивания, паузы для выполнения заданий, звучащий текст, повторенный необходимое количество раз);
- **Транскрипция** устного текста;
- **Критерии** и протоколы оценивания для проведения «Конкурса письменной речи»

и «Конкурса устной речи»;

для членов оргкомитета:

- Правила проведения каждого конкурса,
- Методические рекомендации

6.3. Требования к оснащению рабочего места участника олимпиады

На каждом из 5 конкурсов каждый участник работает за отдельным столом/партой. На столе ручка (синие или черные чернила, но у всех одинаковые), бутылка воды (0,5 л), бумажные салфетки, лист чистой бумаги для заметок.

6.4. Требования к аудиториям, являющимся местом проведения олимпиады

6.4.1. Для проведения 3 письменных конкурсов (лексико-грамматический тест, понимание письменных текстов и письменная речь) аудитории могут быть на любое количество посадочных мест при выполнении требования, сформулированного в пункте 8.3; в аудиториях должны быть часы и доска.

6.4.2. Для проведения конкурса «Понимание устного текста»: количество посадочных мест в аудитории не более 30 человек, аудитория оснащена аппаратурой для качественного воспроизведения цифровой записи (магнитофон или компьютер + колонки). Можно использовать лингафонные кабинеты (если они имеются в достаточном количестве для посадки **всех** участников олимпиады). В аудиториях должны быть часы.

6.4.3. Для проведения конкурса устной речи:

- ✓ Одна большая аудитория для ожидания, в ней участники олимпиады ожидают вызова в комнату подготовки. В ней можно предусмотреть показ видео или кинофильма для участников.
- ✓ Две небольшие аудитории для подготовки. В них участники олимпиады выбирают задание и сопутствующие материалы и готовят свое устное высказывание. Количество посадочных мест на 15 столов из расчета один стол на одного участника (10-11 человек) + 2–3 стола для представителя Оргкомитета, члена жюри и выкладки используемых материалов.
- ✓ В аудиториях для подготовки должны быть часы для того, чтобы участники олимпиады могли следить за временем.
- ✓ Каждый участник должен быть обеспечен ручкой и чистой бумагой для записи.
- ✓ Небольшие аудитории (по количеству созданных жюри) для работы Жюри с участниками олимпиады + столько же диктофонов/компьютеров, обеспечивающих качественную запись речи участников и экспертов. В каждой из этих аудиторий должны быть часы, вода и стаканы.

6.4.4. Компьютерный класс для обработки результатов каждого конкурса.

6.4.5. Большая аудитория с проектором для показа презентации для коллективного разбора олимпиадных заданий (участники + сопровождающие + жюри).

6.4.6. Аудитории для индивидуального показа работ:

- ✓ одна аудитория для показа листов ответов, которые проверяются по ключам (технические ошибки);
- ✓ одна аудитория, оснащенная аппаратурой, обеспечивающей качественное воспроизведение речи конкурсантов (компьютер + 2 пары наушников) для прослушивания устной речи;
- ✓ одна аудитория для показа письменных работ на требуемой количество посадочных мест.

6.4.7. Одна аудитория для проведения апелляций, оснащенная аппаратурой для аудио или видеозаписи процедуры.

6.4.8. Аудитория для проверки работ членами жюри.

6.4.10. Аудитория для работы жюри с необходимыми техническими средствами (компьютер/ноутбук, принтер, ксерокс).

6.5. Необходимое оборудование для проведения олимпиады

- ✓ Компьютеры (воспроизведение речи, работа с иконографическими документами, обсчет результатов по специальным программам).
- ✓ Компьютеры или диктофоны (запись речи) по количеству аудиторий, в которых будут работать жюри на конкурсе устной речи.
- ✓ Аппаратура для качественного прослушивания аудиозаписи (магнитофоны или компьютеры + колонки по количеству аудиторий, выделенных для конкурса «Понимание устного текста»).
- ✓ Аппаратура для проведения коллективного разбора олимпиадных заданий (проектор для показа презентации).
- ✓ Аппаратура для аудио или видеозаписи процедуры апелляции.
- ✓ Настенные часы в каждую «рабочую» аудиторию.
- ✓ Бумага для участников – черновые записи (из расчета 1 лист на каждого участника на каждый конкурс, не менее 2 пачек по 500 листов).
- ✓ Бумага для тиражирования олимпиадных заданий, листов ответов, ключей, правил проведения конкурсов (рассчитывается в зависимости от количества участников и экспертов, но не менее 12 пачек по 500 листов).
- ✓ Множительная техника для тиражирования олимпиадных заданий, листов ответов, ключей, правил проведения конкурсов из расчета X страниц (Листы заданий и Листы ответов) на каждого участника и X страниц (Правила проведения конкурсов, Ключи, Критерии оценивания и Протоколы оценивания) для жюри. Печать черно-белая.
- ✓ Технические средства (ноутбук, принтер, ксерокс) для работы жюри.
- ✓ Канцелярские принадлежности для работы жюри (бумага А4, ножницы, ручки, карандаши, ластик, точилка, скрепки, степлер и скрепки к нему, антистеплер, клеящий карандаш, стикеры).
- ✓ Аудитории в требуемом количестве (см. выше).

7. Перечень справочных материалов, средств связи и электронно-вычислительной техники, разрешенных к использованию во время олимпиады

Во время выполнения заданий участникам запрещено пользоваться словарями и другими справочными материалами, средствами связи и электронно-вычислительной техники.

Перед входом в аудиторию, в которой проводится письменный конкурс или подготовка к устному конкурсу, участники сдают все имеющиеся у них средства связи и электронно-вычислительной техники.

Нарушение указанных правил приводит к удалению участника олимпиады из аудитории, о чем составляется акт об удалении участника олимпиады.

На основании акта об удалении, участник олимпиады лишается права дальнейшего участия в олимпиаде по французскому языку в текущем году.

8. Критерии и методика оценивания выполненных олимпиадных заданий

8.1. Муниципальный этап олимпиады по французскому языку содержит два пакета заданий: для обучающихся 7-8 классов (уровень сложности А2) и обучающихся 9-11 классов (уровень сложности В1). В каждом пакете пять конкурсов.

8.2. Для каждого конкурса разрабатываются три документа: Лист заданий, Лист ответов и Ключи/Критерии оценивания.

8.3. В **Листе заданий** (далее – ЛЗ) указывается проверяемый аспект коммуникативной компетенции, уровень сложности по европейской шкале, время на выполнение заданий, максимальное количество баллов, которое можно получить при успешном выполнении как всех заданий, так и каждого в отдельности, инструкция по выполнению задания. В зависимости от проверяемого аспекта коммуникативной компетенции ЛЗ содержит письменный текст-основу или иконографический документ, а также вопросник с заданиями, которые выполняются участниками.

NB! ЛЗ экспертами не проверяется, он фактически является черновиком. Работая с текстами и вопросниками, включенными в ЛЗ, конкурсанты могут делать в них любые пометки: подчеркивать и отмечать основные мысли, вычеркивать второстепенную информацию, делать разнообразные отметки на полях.

8.4. **Лист ответов** (далее – ЛО) документ, подлежащий проверке, поэтому его заполнение должно быть проведено с максимальной тщательностью. ЛО представляет собой таблицу, в которой, в зависимости от типа ожидаемого ответа, предусмотрены либо клетки, в которые вставляется выбранная конкурсантом буква, либо «окна» для вписывания слов или фраз, либо разлинованные листы для написания текста.

8.5. **Ключи** и **Критерии оценивания** разрабатываются для преподавателей или экзаменаторов, проверяющих работы.

Ключи, создаваемые для оценивания рецептивной речевой деятельности, представляют собой правильно заполненный лист ответов. Это значительно облегчает работу экспертов.

Для оценивания продуктивной речевой деятельности (как устной, так и письменной) создаются **Критерии оценивания** – документ, который представляет собой таблицу с двумя основными, практически равновеликими по количеству баллов, рубриками: *решение коммуникативной задачи* и *лингвистическая компетенция*. В каждой рубрике указаны конкретные критерии оценивания и количество баллов, предусмотренное за каждый из этих критериев.

8.6. Четыре конкурса проводятся в письменной форме: лексико-грамматический тест, понимание устного текста, понимание письменных текстов, продуцирование письменной речи. Результаты оформляются в виде Листа ответов.

8.7. Каждый Лист ответов проверяется двумя экспертами, которые назначаются методом случайной выборки.

8.8. Листы ответов «Лексико-грамматический тест» и «Понимание устного текста», «Понимание письменных текстов» проверяются по **ключам**, листы ответов «Письменная речь» - по **критериям**.

8.9. Пятый конкурс проводится в устной форме. Ответ участника осуществляется в присутствии двух экспертов, а также записывается на цифровом носителе. Для оценивания используются **критерии**.

8.10. Процедура проверки зависит от вида речевой деятельности и типа задания.

Языковая компетенция

Лексико-грамматический тест. Максимальное количество баллов – указать

Множественный выбор (QCM) из списка 3 или 4 дистракторов, заполнение лакун в тексте (клоуз-процедура). Задания на реконструкцию предложений из разрозненных элементов, восстановление фразовой и текстовой связности (упорядочение).

Оценивание строго по ключу, за каждый правильный ответ выставляется указанное в ключах количество баллов, никакие варианты ответов, отличные от ключа не принимаются.

Рецептивные виды речевой деятельности

Понимание устного текста. Максимальное количество баллов – указать

Задания на множественный и альтернативный выбор. Оценивание строго по ключу. За каждый правильный ответ выставляется указанное в ключах количество баллов, никакие варианты ответов, отличные от ключа не принимаются.

Задания, требующие краткий ответ. Оцениванию подлежит только информативный компонент ответа: в ключе через косую черту даны приемлемые варианты ответов.

Задание, требующее развернутый ответ: Оцениванию подлежит как информативный компонент ответа (приемлемые варианты ответов даны через косую черту), так и его языковая правильность.

Понимание письменных текстов. Максимальное количество баллов – указать

Задания на множественный и альтернативный выбор. Оценивание строго по ключу. За каждый правильный ответ выставляется указанное в ключах количество баллов, никакие варианты ответов, отличные от ключа не принимаются.

Задания, требующие краткий ответ. Оцениванию подлежит только информативный компонент ответа: в ключе через косую черту даны приемлемые варианты ответов.

Задания, требующие развернутый ответ: Оцениванию подлежит как информативный компонент ответа (приемлемые варианты ответов даны через косую черту), так и его языковая правильность.

Продуктивные виды речевой деятельности

Для оценивания продуктивной речевой деятельности (как письменной, так и устной) разработаны шкалы оценивания, которые включают два практически равновеликих по баллам блока: решение коммуникативной задачи (50%) и языковая правильность (50%). Каждый блок содержит критерии оценивания с указанием того количества баллов, которые предусмотрены за каждый из них. Для удобства работы экспертов отформатированы протоколы проверки.

Конкурс письменной речи. Максимальное количество баллов – указать

Процедура оценивания **письменных работ** включает следующие этапы:

✓ фронтальная проверка одной-двух (случайно выбранных и отсканированных для всех членов жюри) работ;

✓ обсуждение выставленных оценок с целью выработки сбалансированной модели проверки;

✓ индивидуальная проверка работ: каждая работа проверяется в обязательном порядке двумя членами жюри (никаких пометок на работах, кроме подсчета количества слов, не допускается);

✓ в случае расхождения оценок, выставленных экспертами, в 3 и более баллов, назначается еще одна проверка;

✓ «спорные» работы проверяются и обсуждаются коллективно.

Конкурс устной речи. Максимальное количество баллов – указать

Процедура оценивания устного ответа включает следующие этапы:

- ✓ заполнение протокола каждым членом жюри;
- ✓ запись всех этапов устного ответа (монолог + беседа) на магнитофон/компьютер;
- ✓ обмен мнениями и выставление сбалансированной оценки;
- ✓ в случае существенного расхождения мнений членов жюри (3 и более баллов) принимается решение о прослушивании сделанной записи устного ответа еще одним экспертом;
- ✓ «спорные» ответы прослушиваются и обсуждаются коллективно.

Для проведения беседы эксперты могут использовать вопросы, подготовленные предметно-методической комиссией.

9. Процедура регистрации участников олимпиады

9.1. Все участники муниципального этапа олимпиады проходят в обязательном порядке процедуру регистрации.

9.2. Регистрация школьников для участия в олимпиаде по французскому языку осуществляется Оргкомитетом перед началом ее проведения в соответствии с информационным письмом, рассылаемым организатором в адрес организаций, осуществляющих образовательную деятельность по образовательным программам основного общего и среднего общего образования.

9.3. При регистрации представители Оргкомитета проверяют правомочность участия в муниципальном этапе олимпиады прибывших школьников и достоверность имеющейся в распоряжении Оргкомитета информации о них.

9.4. Документами, подтверждающими правомочность участия в олимпиаде, являются:

- копия приказа о направлении обучающегося на муниципальный этап олимпиады по французскому языку и назначении сопровождающего лица;
- командировочное удостоверение сопровождающего лица справка, выданная образовательным учреждением на участника с копией первой страницы устава образовательного учреждения;
- паспорт или свидетельство о рождении школьника;
- страховой медицинский полис (оригинал);
- медицинская справка с отметкой врача о допуске к участию в олимпиаде.

10. Процедура показа олимпиадных работ

10.1. Основная цель процедуры показа олимпиадных работ: информировать участников школьного этапа олимпиады о правильных вариантах ответов на предложенные в конкурсах задания, объяснить допущенные ими ошибки и недочеты, убедительно показать, что выставленные им баллы соответствуют принятой системе оценивания.

10.2. В процессе показа участники олимпиады должны получить всю необходимую информацию по поводу объективности оценивания их работ, что должно привести к уменьшению числа необоснованных апелляций по результатам проверки.

10.3. Анализ олимпиадных заданий проводится после их проверки в отведенное программой время.

10.4. На процедуре показа могут присутствовать все участники олимпиады, а также сопровождающие их лица.

10.5. В ходе анализа заданий представители жюри подробно объясняют критерии оценивания каждого из заданий и дают общую оценку по итогам выполнения заданий каждого конкурса.

10.6. В ходе анализа заданий представляются наиболее удачные варианты выполнения олимпиадных заданий, систематизируются типичные ошибки, допущенные участниками олимпиады.

10.7. Для анализа заданий необходимы аудитория (размер по количеству участников и сопровождающих лиц) и оборудование для проведения презентации (компьютер, слайд-проектор, экран).

10.8. На индивидуальный показ работ допускаются только участники олимпиады, присутствовавшие на коллективном анализе работ и подавшие заявление с обоснованием необходимости такого показа. Необходимо предусмотреть три аудитории (размер по количеству участников):

- ✓ для показа письменных работ проверяемых по ключам;
- ✓ для показа письменных работ, проверяемых по критериям (аудитория, оснащенная аудио- или видеозаписывающей аппаратурой для фиксации процедуры показа);
- ✓ для прослушивания аудиозаписей устных высказываний, проверяемых по критериям (аудитория, оснащенная аудио- или видеозаписывающей аппаратурой для фиксации процедуры показа, а также аппаратурой, обеспечивающей качественное воспроизведение речи конкурсантов (4-5 компьютеров + у каждого 2 пары наушников) для прослушивания устной речи).

10.9. Любое изменение баллов, в том числе в связи с техническими ошибками, обнаруженными при проверке по ключам, подлежит обсуждению на заседании апелляционной комиссии.

10.10. Для участников с ОВЗ назначается персональный эксперт (или эксперты) для проведения анализа и показа их олимпиадных работ.

10.11. Работы участников хранятся Оргкомитетом олимпиады в течение одного года с момента ее окончания.

11. Порядок рассмотрения апелляций участников олимпиады

11.1. Апелляция проводится в случае несогласия участника Олимпиады с результатами оценивания его олимпиадной работы.

11.2. Апелляции участников Олимпиады рассматриваются членами жюри (апелляционная комиссия).

11.3. Рассмотрение апелляции проводится в спокойной и доброжелательной обстановке. Участнику олимпиады, подавшему апелляцию, предоставляется возможность убедиться в том, что его работа проверена и оценена в соответствии с критериями и методикой, разработанными Центральной предметно-методической комиссией.

11.4. Процедура рассмотрения апелляций участников записывается на видеоноситель.

11.5. Апелляции участников олимпиады рассматриваются членами жюри (апелляционная комиссия).

11.6. Для рассмотрения апелляции участник олимпиады подает письменное заявление. Заявление на апелляцию принимается в течение одного астрономического часа до времени, назначенного для проведения апелляции, на имя председателя жюри по установленной форме.

11.7. При рассмотрении апелляции присутствует только участник олимпиады, подавший заявление, имеющий при себе документ, удостоверяющий личность.

11.8. По результатам рассмотрения апелляции выносятся одно из следующих решений:

- об отклонении апелляции и сохранении выставленных баллов;
- об удовлетворении апелляции и корректировке баллов.

11.9. Критерии и методика оценивания олимпиадных заданий не могут быть предметом апелляции и пересмотру не подлежат.

11.10. Решения по апелляции принимаются простым большинством голосов. В случае равенства голосов председатель жюри имеет право решающего голоса.

11.11. Решения по апелляции являются окончательными и пересмотру не подлежат.

11.12. Рассмотрение апелляции оформляется протоколами, которые подписываются членами жюри и оргкомитета.

11.13. Протоколы проведения апелляции передаются председателю жюри для внесения соответствующих изменений в протокол и отчетную документацию.

11.14. Официальным объявлением итогов олимпиады считается опубликованная в месте проведения олимпиады итоговая таблица результатов выполнения олимпиадных заданий, заверенная подписями председателя и членов жюри.

11.15. Документами по проведению апелляции являются:

- письменные заявления об апелляциях участников олимпиады;
- журнал (листы) регистрации апелляций;
- протоколы и видеозапись проведения апелляции, которые хранятся в органе исполнительной власти субъекта Российской Федерации в сфере образования в течение 3 лет.

11.16. Окончательные итоги соответствующего этапа олимпиады утверждаются жюри с учетом проведения апелляции.

12. Литература

Определяя содержание и форму тестовых заданий, методическая комиссия рекомендует следующие учебные и научные издания, интернет ресурсы:

Бубнова Г.И. Оценивание иноязычной коммуникативной компетенции. Французский язык. – М.: Флинта/Наука, 2018.

Бубнова Г.И., Денисова О.Д., Морозова И.В., Ратникова Е.И. Готовимся к олимпиаде по французскому языку. Школьный и муниципальный этапы. Второй выпуск. – СПб.: Люмьер, 2016.

Бубнова Г.И. Готовимся к олимпиаде по французскому языку. Школьный и муниципальный этапы. – СПб.: Люмьер, 2015.

Бубнова Г.И. Французский язык: контрольно измерительные материалы. Методика составления тестовых заданий. – СПб.: Люмьер, 2015.

Бубнова Г.И., Тарасова А.Н., Лонэ Э. УМК «*Le français en perspective, X-XI*» (Просвещение, 2012-2012), далее сокращенно: FP-X, FP-XI.

Бубнова Г.И. Элективный курс «*Le français en séquences. Les 15-20 ans en France et en Russie : portrait comparatiste*» (Интеллект-центр, 2004), предназначенный для старшей профильной школы, далее сокращенно: FS.

Бубнова Г.И. *Tests pour réussir l'examen de français* (Просвещение, 2006), далее сокращенно: TREF.

Григорьева Е.Я., Горбачева Е.Ю., Лисенко М.Р. « *Objectifs, X-XI* » (Просвещение, 2005), далее сокращенно: О-Х, О-11.

Григорьева Е.Я., Горбачева Е.Ю. « *Le français en perspective, IX* » (Просвещение, 2005), далее сокращенно: FP-IX.

Григорьева Е.Я., Горбачева Е.Ю. « *Le français en perspective, VIII* » (Просвещение, 2004), далее сокращенно: FP-VIII.

Григорьева Е.Я., Горбачева Е.Ю. « *Le français en perspective. Ecrit* » (Просвещение, 2006), далее сокращенно: FP-E.

Иванченко А.И. Сборник упражнений по грамматике французского языка для школьников. (Каро, 2011).

Бубнова Г.И. Работа с несплошными текстами при обучении иностранному языку. Иностранные языки в школе. 2016. № 3.

Бубнова Г.И. Всероссийская олимпиада школьников по французскому языку: конкурс понимания письменных текстов. Иностранные языки в школе. 2010. № 1.

Бубнова Г.И., Щурова Н.Ю. Подготовка школьников 9-11 классов к конкурсу письменной речи по французскому языку. Иностранные языки в школе. 2010. № 7.

Бубнова Г.И. Компетентностный подход. Оценивание иноязычной коммуникативной компетенции. Французский язык. Saarbrücken: Издательство LAP Lambert Academic Publishing, 2011.

Бубнова Г.И. Компетентностный подход: методические основы составления контрольно-измерительных материалов. Иностранные языки в школе. 2010. № 10/11.

Бубнова Г.И. Французский язык. Всероссийские олимпиады. Серия «Пять колец». Выпуски 1, 2, 3. М.: Изд-во Просвещение, 2008/2010/2012.

Французские издания по подготовке к экзамену DELF niveaux B1, B2.

Сайты для подбора материалов

forum.ados.fr/

www.ados.fr/

www.forumdesados.net/

forum.doctissimo.fr/psychologie/ados/liste_sujet-1.htm

www.forumdunet.com/forum-ados-actu-et-societe-ados-fr-s5.html

eduscol.education.fr/.../lectures-pour-les-collegiens.html

www.prixlitterairedescollegiens.ca/

forumdescollegiens.forumprod.com/

forum-collegiens.xooit.fr/

le-blabla-des-collegiens.forumjv.com/0-18225-0-1-0-1-0-0-0.htm

phosphore.fr/

www.journaux.fr/phosphore_education_jeunes_86269.html

<https://jeunesse.bayardweb.com/product/PHO>

www.bayard-jeunesse.com/.../Phosphore.com-le-site-des-lyceens

www.phosphore.com/orientation

<https://www.facebook.com/Phosphore.magazine>

www.education.gouv.fr/.../le-prix-goncourt-des-lyceens.html

eluslyceens.unl-fr.org/

eduscol.education.fr/prix-jean-renoir-des-lyceens/

jeunes.aquitaine.fr/act-5.307,le_festival_des_lyceens_et_des_apprentis_2013.html

blog.letudiant.fr/concours-photo-des-lyceens-2013/

blogs.mediapart.fr/edition/lyceennes-lyceens

lyceens-votreavenir.univ-paris1.fr/

ВСЕРОССИЙСКАЯ ОЛИМПИАДА ШКОЛЬНИКОВ ПО АНГЛИЙСКОМУ ЯЗЫКУ

Методические рекомендации по организации и проведению школьного и муниципального этапов Всероссийской олимпиады школьников по английскому языку в 2019/2020 уч.г.

Москва 2019

Рекомендации для школьного и муниципального этапов Всероссийской олимпиады школьников по английскому языку в 2019/2020 г.г. утверждены на заседании Центральной предметно-методической комиссии по английскому языку (протокол № 1 от 25.07.19).

Под общей редакцией Ю.Б.Курасовской

© Авторский коллектив, 2019

Оглавление

Оглавление.....	3
Раздел 1: Общие положения.....	4
Раздел 2: Состав участников и организационные вопросы, связанные с особенностями олимпиады по английскому языку.....	5
1. Состав участников.....	5
2. Количество конкурсов	5
3. Показ работ и апелляции	5
Раздел 3: Методические принципы составления и оценивания олимпиадных заданий для школьного и муниципального этапов	6
1. Принципы составления заданий	6
2. Уровень сложности заданий	8
3. Рекомендации по подбору текстовых материалов.....	9
4. Методическая и технологическая корректность составления пакета заданий.....	10
5. Продолжительность конкурсов.....	11
6. Творческий характер заданий	12
7. Формирование пакета заданий.....	12
8. Методика оценивания выполненных олимпиадных заданий	13
9. Описание необходимого материально-технического обеспечения для выполнения олимпиадных заданий	14
10. Перечень справочных материалов, средств связи и электронно-вычислительной техники, разрешенных к использованию во время проведения олимпиады.....	15
11. Образец пакета олимпиадных заданий для школьного этапа Всероссийской олимпиады школьников по английскому языку (Комплект заданий для учащихся 9-11 классов).....	16
12. Список рекомендуемой литературы.....	35
Контакты ответственных лиц в ЦПМК.....	36

Раздел 1: Общие положения

Настоящие методические рекомендации подготовлены Центральной предметно-методической комиссией по английскому языку в помощь соответствующим методическим комиссиям и жюри в составлении заданий и проведении школьного и муниципального этапов Всероссийской олимпиады школьников по английскому языку в субъектах Российской Федерации.

Методические материалы содержат рекомендации по порядку проведения олимпиад по английскому языку, требования к структуре и содержанию олимпиадных заданий, рекомендуемые источники информации для подготовки заданий, а также рекомендации по оцениванию ответов участников олимпиад.

При составлении Требований к проведению школьного и муниципального этапов Всероссийской олимпиады школьников по английскому языку следует опираться на актуальный Порядок проведения Всероссийской олимпиады школьников, утвержденный приказом Министерства образования и науки Российской Федерации (Минобрнауки России) от 18 ноября 2013 г. № 1252 и изменения, внесенные в Порядок (приказы Минобрнауки России от 17 марта 2015 г. № 249, 17 декабря 2015 г. №1488, 17 ноября 2016 года №1435).

Рекомендации для школьного и муниципального этапов Всероссийской олимпиады школьников по английскому языку в 2019/2020 г.г. утверждены на заседании Центральной предметно-методической комиссии по английскому языку (протокол № 1 от 25.07.19).

Председатель Центральной предметно-методической комиссии по английскому языку

Ю.Б.Курасовская

Раздел 2: Состав участников и организационные вопросы, связанные с особенностями олимпиады по английскому языку

При организации школьного и муниципального этапов Всероссийской олимпиады школьников по английскому языку следует опираться на актуальный Порядок проведения Всероссийской олимпиады школьников, утвержденный приказом Министерства образования и науки Российской Федерации (Минобрнауки России) от 18 ноября 2013 г. № 1252 и изменения, внесенные в Порядок (приказы Минобрнауки России от 17 марта 2015 г. № 249, 17 декабря 2015 г. №1488, 17 ноября 2016 года №1435).

1. Состав участников

В школьном этапе Всероссийской олимпиады школьников по английскому языку принимают участие учащиеся 5-11 классов. Участники делятся на 3 возрастные группы: 5-6 классы, 7-8 классы и 9-11 классы.

В муниципальном этапе Всероссийской олимпиады школьников по английскому языку принимают участие учащиеся 7-11 классов. Участники делятся на 2 возрастные группы: 7-8 классы и 9-11 классы.

2. Количество конкурсов

Школьный и муниципальный этапы включают пять конкурсов (см. Раздел 3 данных Рекомендаций). Четыре письменных конкурса являются обязательными для всех этапов. Решение о проведении устного конкурса для каждой возрастной группы принимает Организатор соответствующего этапа (подробнее – см. Раздел 3 данных Рекомендаций).

3. Показ работ и апелляции

В Требованиях к проведению школьного и муниципального этапов должны быть описаны процедуры показа выполненных олимпиадных заданий и рассмотрения апелляций. При разработке регламента проведения показа работ и апелляций следует опираться на актуальный Порядок проведения Всероссийской олимпиады школьников, утвержденный приказом Министерства образования и науки Российской Федерации (Минобрнауки России) от 18 ноября 2013 г. № 1252 и изменения, внесенные в Порядок (приказы Минобрнауки России от 17 марта 2015 г. № 249, 17 декабря 2015 г. №1488, 17 ноября 2016 года №1435). При этом при разработке регламента проведения показа работ и апелляций на школьном и муниципальном этапах необходимо учесть, что **изменение баллов НЕ МОЖЕТ происходить при показе работ. Изменение баллов должно происходить только во время апелляций, в том числе и по техническим ошибкам.**

Раздел 3: Методические принципы составления и оценивания олимпиадных заданий для школьного и муниципального этапов

Основными целями и задачами Олимпиады являются выявление и развитие у обучающихся творческих способностей и интереса к английскому языку, создание необходимых условий для поддержки одаренных детей, пропаганда лингвистических и социокультурных знаний, связанных с историей и современным функционированием различных вариантов английского языка и историей и культурой англоязычных стран.

Задания олимпиады должны носить проблемно-поисковый характер и выявлять творческий потенциал участника. Задания олимпиады не должны повторять формат ГИА-9 и ГИА-11 по английскому языку, однако должны соответствовать всем требованиям тестовых заданий.

1. Принципы составления заданий

Принципы составления заданий школьного этапа

- Задачей школьного этапа олимпиады по английскому языку является популяризация английского языка в школах, привлечение как можно большего числа школьников к участию в олимпиаде, поэтому **уровень сложности заданий на этом этапе не должен быть завышен**, задания должны быть интересными и посильными для учащихся соответствующих возрастных групп.
- Уровень сложности заданий должен соответствовать возрастной группе, то есть необходимо следить за тем, чтобы задания для 5-6 классов не были сложнее заданий для 7-8 классов, а задания для 7-8 классов не были сложнее заданий для 9-11 классов школьного этапа.
- При составлении заданий данного этапа следует также исходить из принципа разумной целесообразности и не делать задания слишком объемными, требующими большого количества времени для выполнения. (Подробнее – см. Продолжительность конкурсов)
- Для обеспечения комплексного характера проверки уровня коммуникативной компетенции участников рекомендуется проводить школьный этап олимпиады по пяти конкурсам:
 - **конкурс понимания устной речи (Listening)**
 - **конкурс понимания письменной речи (Reading)**
 - **лексико-грамматический тест (Use of English)**
 - **конкурс письменной речи (Writing)**

- **конкурс устной речи (Speaking) (для 5-6 классов).**

В связи с техническими сложностями, связанными с проведением конкурса устной речи (**Speaking**), Центральная предметно-методическая комиссия по английскому языку рекомендует **не проводить этот конкурс для 7-8 и 9-11 классов на школьном этапе.** Однако, вопрос о проведении конкурса устной речи в рамках школьного этапа решает организатор школьного и муниципального этапов в данном регионе. Если организатор школьного и муниципального этапов считает технически возможным и целесообразным проведение конкурса устной речи в данном регионе, то этот конкурс проводится. В этом случае он должен проводиться для данных возрастных групп и на муниципальном этапе.

Для 5-6 классов конкурс устной речи рекомендуется проводить, но в каждом регионе решение о проведении конкурса устной речи для 5-6 классов принимает организатор школьного этапа. Формат конкурса и способ проведения (компьютерная запись ответа одного участника, диалог участников в паре, диалог с экзаменатором-собеседником) зависят от технических возможностей региона.

➤ Участники олимпиады должны быть допущены до всех конкурсов (т.е. промежуточное отсеивание участников не рекомендуется).

Принципы составления заданий муниципального этапа

➤ Задачей муниципального этапа олимпиады по английскому языку является отбор наиболее одаренных школьников для участия в последующих этапах олимпиады, поэтому уровень сложности заданий на этом этапе должен быть выше, чем на школьном этапе, но ниже, чем на последующих этапах; задания должны быть интересными для учащихся соответствующих возрастных групп.

➤ Для обеспечения комплексного характера проверки уровня коммуникативной компетенции участников рекомендуется проводить муниципальный этап олимпиады по пяти конкурсам:

- **конкурс понимания устной речи (Listening)**
- **конкурс понимания письменной речи (Reading)**
- **лексико-грамматический тест (Use of English)**
- **конкурс письменной речи (Writing)**
- **конкурс устной речи (Speaking) (для 7-8 классов).**

В связи с техническими сложностями, связанными с проведением конкурса устной речи (**Speaking**), Центральная предметно-методическая комиссия по английскому языку рекомендует **не проводить этот конкурс на муниципальном этапе для 9-11 классов.** Для

7-8 классов, для которых муниципальный этап олимпиады является завершающим, данный конкурс рекомендуется проводить. Решение о проведении конкурса устной речи должен принимать организатор муниципального этапа **с учетом технических возможностей проведения данного конкурса.**

- **В конкурс “Use of English”** на муниципальном этапе рекомендуется включить задания на проверку социолингвистической и социокультурной компетенции.
- Участники олимпиады должны быть допущены до всех четырех (или пяти) конкурсов (т.е. промежуточное отсеивание участников не рекомендуется).

2. Уровень сложности заданий

Уровень сложности заданий школьного этапа

При подготовке олимпиадных заданий для **школьного этапа** рекомендуется подготовить **три пакета заданий разного уровня сложности** (для определения объективного уровня сложности олимпиады можно рекомендовать шестиуровневую модель, предложенную Советом Европы¹):

- **для 5-6 классов** - уровень сложности заданий определяется предметно-методической комиссией муниципального этапа Олимпиады, рекомендуемый уровень по шкале Совета Европы **A1 - A2**;
- **для 7-8 классов** - уровень сложности заданий определяется предметно-методической комиссией муниципального этапа Олимпиады, рекомендуемый уровень по шкале Совета Европы **A2 – B1**;
- **для 9 - 11 классов** - уровень сложности заданий определяется предметно-методической комиссией муниципального этапа Олимпиады, рекомендуемый уровень по шкале Совета Европы **B1 – B2**.

При подготовке заданий рекомендуется сочетать задания разного уровня сложности (т.е. сочетать более сложные и менее сложные задания, чтобы участники могли выполнить хотя бы одно олимпиадное задание). Уровни сложности разных заданий внутри пакета заданий для одной возрастной группы не должны расходиться больше, чем на одну ступень.

Уровень сложности заданий муниципального этапа

При подготовке олимпиадных заданий для муниципального этапа рекомендуется подготовить **два пакета заданий разного уровня сложности:**

¹ Общеввропейские компетенции владения языком: Изучение, преподавание, оценка. МГЛУ, 2003.

- для **7-8 классов** - уровень сложности заданий определяется предметно-методической комиссией регионального этапа Олимпиады, рекомендуемый уровень по шкале Совета Европы **B1 – B1+²**;
- для **9 - 11 классов** - уровень сложности заданий определяется предметно-методической комиссией регионального этапа Олимпиады, рекомендуемый уровень по шкале Совета Европы **B2 – B2+³**.

При подготовке заданий рекомендуется сочетать задания разного уровня сложности (т.е. сочетать более сложные и менее сложные задания, чтобы участники могли выполнить хотя бы одно олимпиадное задание). Уровни сложности разных заданий внутри пакета заданий для одной возрастной группы не должны расходиться больше, чем на одну ступень. Следует следить за тем, чтобы уровень сложности заданий данного этапа не был завышен, то есть уровень сложности заданий для 7-8 классов не должен быть выше уровня сложности заданий для 9-11 классов, а уровень сложности заданий муниципального этапа для 9-11 классов не должен быть выше уровня сложности заданий регионального этапа.

3. Рекомендации по подбору текстовых материалов

Тексты должны удовлетворять следующим требованиям: быть современными, аутентичными, тематически и социокультурно адекватными, в текстах не должна использоваться ненормативная лексика.

Рекомендуется использовать современные, аутентичные тексты для старшей возрастной категории (9-11 классы). Для младших возрастных категорий (5 - 8 классы) рекомендуется адаптация текстов. Тип и жанр текста должен соответствовать проверяемому речевому умению. Их тематика может быть связана с образованием, выбором профессии и жизнью молодого поколения, а дискурсивные и прагматические параметры – с актуальной социокультурной ситуацией в России и/или странах изучаемого языка.

В ходе пре-тестовой обработки в текстах допускаются сокращения, не приводящие к искажению общего смысла. Языковая сложность текстов должна соответствовать выбранному уровню сложности, а интеллектуальная сложность предложенных для решения экстралингвистических задач – возрасту участников олимпиады.

² B1+ означает усложнение заданий: то есть большинство заданий должны соответствовать уровню B1, но возможно включение 2-3 заданий уровня B2.

³ B2+ означает усложнение заданий: то есть большинство заданий должны соответствовать уровню B2, но возможно включение 2-3 заданий уровня C1.

К факторам, делающим текст неприемлемым для выбора, следует отнести:

- тематический: война, смерть, расовая и религиозная нетерпимость;
- возрастной: тема не вписывается в круг интересов той возрастной группы, на которую ориентирован текст;
- социокультурный: в тексте слишком много специфичной социокультурной информации, которой не владеют участники олимпиады;
- лингвистический: слишком высокий уровень языковой сложности.

При подборе текстовых материалов рекомендуется включать материал о России (истории, культуре, географии), наряду с текстами об англоязычных странах.

4. Методическая и технологическая корректность составления пакета заданий

При составлении заданий для **конкурсов понимания устного и письменного текста и лексико-грамматического теста** рекомендуется использовать связные тексты, а не отдельные предложения.

Рекомендуется использовать разнообразные **виды заданий следующих типов** (т.е. внутри одного пакета заданий рекомендуется сочетать задания разного типа):

- множественный выбор: выбор среди трех или четырех вариантов ответов, или выбор вариантов ответов из предложенного меню (списка вариантов);
- альтернативный выбор (правильно/неправильно) или усложненный альтернативный выбор (правильно/неправильно/ в тексте не сказано);
- перекрестный выбор (из двух списков единиц подобрать пары по тем или иным предложенным признакам);
- упорядочение (составить связный текст из разрозненных предложений или абзацев; восстановить последовательность событий, представленных в произвольном порядке; вставить в текст пропущенные предложения или части предложений);
- трансформация, замена, подстановка (при проверке лексико-грамматических навыков);
- завершение высказывания (нахождение недостающего компонента);
- ответы на вопросы закрытого и открытого типа (краткие и развернутые);
- внутриязыковое перефразирование (относится к продуктивным типам тестовых заданий, требует от составителя четкой формулировки задания);

- клоуз-процедура или клоуз-тест (заполнение допущенных в тексте пробелов словами, артиклями и т.д.).

Необходимо обратить внимание на корректность формулировки заданий: формулировка должна быть законченной, простой, доступной. Проверяемые единицы должны иметь коммуникативную ценность (не должны носить экзотического характера).

При составлении заданий для **конкурса письменной речи** рекомендуется формулировать задания в виде конкретной коммуникативной задачи.

5. Продолжительность конкурсов

Продолжительность конкурсов школьного этапа

Рекомендуемая общая продолжительность четырех письменных конкурсов

для 5-6 классов – от 45 до 60 минут

для 7-8 классов – от 60 до 90 минут

для 9-11 классов – от 90 до 120 минут

Необходимо следить, чтобы в рамках одного региона продолжительность конкурсов школьного этапа младшей возрастной группы не превышала продолжительность конкурсов школьного этапа старшей возрастной группы. В рамках одной возрастной группы общая продолжительность конкурсов школьного этапа не должна превышать общую продолжительность конкурсов муниципального этапа.

Продолжительность конкурсов муниципального этапа

Рекомендуемая общая продолжительность четырех письменных конкурсов:

для 7-8 классов – от 60 до 90 минут,

для 9-11 классов – от 90 до 120 минут.

Необходимо следить, чтобы в рамках одного региона продолжительность конкурсов муниципального этапа младшей возрастной группы не превышала продолжительность конкурсов муниципального этапа старшей возрастной группы.

Устный конкурс (при условии, что организатор муниципального этапа примет решение проводить этот конкурс) должен быть проведен в отдельный день. Общая продолжительность конкурса зависит от количества участников. Выполнение заданий устного конкурса одним участником (включая подготовку к ответу и ответ участника) не должно превышать 30 минут. Время ожидания не должно превышать 2 часа. При большом количестве

участников рекомендуется деление участников на два потока (до обеда и после обеда). В этом случае готовятся разные варианты заданий для каждого потока.

6. Творческий характер заданий

Все задания олимпиады должны быть интересны для учащихся и творчески ориентированы. Формат заданий не должен быть простым повторением формата ГИА.

7. Формирование пакета заданий

При подготовке олимпиадных заданий для школьного этапа формируется **3 пакета заданий** (для 5-6, 7-8 и 9-11 классов). При подготовке олимпиадных заданий для муниципального этапа формируется **2 пакета заданий** (для 7-8 и 9-11 классов).

Каждый пакет заданий должен включать:

1. Текст заданий по четырем (или пяти) конкурсам,
2. Лист ответов участника (для письменных конкурсов),
3. Ответы (ключи) к заданиям,
4. Аудиозапись для конкурса понимания устной речи,
5. Скрипт (текст) аудиозаписи,
6. Критерии оценивания конкурсов и схему подсчета баллов,
7. Методические рекомендации по проведению конкурсов (продолжительность конкурсов, типы заданий, материально-техническое обеспечение конкурсов),
8. Протокол оценивания конкурса письменной речи для экспертов (и Протокол оценивания конкурса устной речи для экспертов - при принятии решения о проведении данного конкурса).

Образец пакета заданий для 9-11 классов школьного этапа приводится ниже в данных Методических рекомендациях.

8. Методика оценивания выполненных олимпиадных заданий

Методика оценивания заданий разрабатываются в полном соответствии с параметрами задания. Предметно-методическая комиссия соответствующего этапа может вводить коэффициенты с учетом сложности и количества заданий.

Для конкурсов понимания устного и письменного текстов и для лексико-грамматического теста возможна автоматическая проверка работ.

При включении в пакет заданий **заданий на трансформацию и перефразирование** следует предусмотреть возможность расширения ключей для данных заданий. То есть в ходе проверки работ жюри обсуждает ответы участников, не совпадающие с ключом, и может принять решение о добавлении некоторых предложенных участниками вариантов ответов в ключ (эти варианты будут засчитываться как правильные, наряду с предложенными в первоначальном ключе). Члены жюри, проверяющие задания данного типа, должны обязательно иметь текст самого задания во время проверки для своевременного принятия решения о расширении ключей во время проверки.

Критерии оценивания продуктивных видов речевой деятельности (**конкурсы письменной речи и устной речи**) требуют особого внимания со стороны жюри олимпиады: следует отдельно оценивать полноту выполнения коммуникативной задачи. В данном конкурсе важна процедура оценивания письменных работ и устных ответов. Желательно привлечение опытных экспертов для проверки письменных работ и оценивания устных ответов. Для фиксации устных ответов необходима аудио или видеозапись устного конкурса.

Оценивание письменной речи производится по составленным методической комиссией Критериям оценивания и включает следующие этапы:

- фронтальная проверка одной (случайно выбранной и отскерокопированной для всех экспертов) работы;
- обсуждение выставленных оценок с целью выработки сбалансированной модели проверки;
- индивидуальная проверка работ: каждая работа проверяется в обязательном порядке двумя экспертами, которые работают независимо друг от друга (никаких пометок на оригиналах работ не допускается, эксперты работают со сканами работ участников), каждый эксперт заносит свои оценки в свой протокол оценивания;
- если расхождение в оценках экспертов не превышает двух баллов, то выставляется средний балл. Например, если первый эксперт ставит 9 баллов, а второй 8 баллов, выставляется

итоговая оценка в 9 баллов; если первый эксперт ставит 9 баллов, а второй 7 баллов, выставляется итоговая оценка в 8 баллов;

- В сложных случаях (при расхождении оценок членов жюри в 3 балла) письменная работа перепроверяется третьим членом жюри из числа наиболее опытных экспертов. Оценка третьего эксперта является окончательной и заносится в итоговую ведомость (при условии, что оценка третьего эксперта отличается от оценки предыдущих экспертов не более, чем на три балла).
- При расхождении оценок двух членов жюри в четыре и более баллов или при расхождении оценки третьего эксперта с оценками предыдущих экспертов в четыре и более баллов работа проверяется комиссией. Комиссия формируется председателем жюри. В комиссию должны войти председатель жюри и все эксперты, принимавшие участие в проверке данной работы. Решение об итоговой оценке работы принимает председатель жюри.

Оценивание устной речи (в случае проведения конкурса устной речи) производится по составленным методической комиссией Критериям оценивания и включает следующие этапы:

- Оценивание ответа участника двумя членами жюри (при этом в Протокол выставляется либо их общая согласованная оценка, либо средние баллы на основании независимых оценок двух членов жюри);
- При расхождении оценок двух членов жюри в три и более баллов (или при разногласии между двумя членами жюри, слушающими ответы участников в паре) ответ прослушивается комиссией. Комиссия формируется председателем жюри. В комиссию должны войти председатель жюри и все эксперты, принимавшие участие в оценивании данного ответа. Решение об итоговой оценке ответа принимает председатель жюри.

Для каждого участника баллы, полученные за каждый конкурс, суммируются и при подведении итогов учитывается сумма баллов за все конкурсы данного этапа.

9. Описание необходимого материально-технического обеспечения для выполнения олимпиадных заданий

Для проведения письменных конкурсов требуются аудитории для рассадки участников.

- Участники должны сидеть по одному за столом и находиться на таком расстоянии друг от друга, чтобы не видеть работу соседа.
- Во всех «рабочих» аудиториях должны быть часы, поскольку выполнение тестов требует контроля за временем.

- В каждой аудитории должен быть компьютер и динамики (колонки) для прослушивания. В аудитории должна быть обеспечена хорошая акустика.
- Задание конкурса понимания устного текста записывается в формате MP3 (аудиофайл). В каждой аудитории, где проводится конкурс, на рабочем столе компьютера должен быть необходимый файл с записью задания. Звук должен транслироваться через динамики.
- Для проведения лексико-грамматического теста и конкурса письменной речи не требуется специальных технических средств.

Помимо необходимого количества комплектов заданий и листов ответов, в аудитории должны быть запасные ручки, запасные комплекты заданий и запасные листы ответов. Для конкурса письменной речи необходима бумага для черновиков.

Участники выполняют задания черными гелевыми ручками, так как в дальнейшем работы участников сканируются.

- Для проведения конкурса устной речи необходимо обеспечить аудио или видеозапись ответов участников.

10. Перечень справочных материалов, средств связи и электронно-вычислительной техники, разрешенных к использованию во время проведения олимпиады

Участникам не разрешается брать в аудиторию бумагу, справочные материалы (словари, справочники, учебники и т.д.), мобильные телефоны, диктофоны, плееры, планшеты и **любые другие технические средства**. Все вышеперечисленные средства связи не разрешается приносить на территорию пункта проведения олимпиады. Если средства связи (**даже в выключенном состоянии**) будут найдены у участника олимпиады на территории пункта проведения олимпиады, председатель жюри составляет акт о нарушении процедуры проведения олимпиады и результаты участника аннулируются.

11. Образец пакета олимпиадных заданий для школьного этапа Всероссийской олимпиады школьников по английскому языку (Комплект заданий для учащихся 9-11 классов)

Внимание! Представленный вариант заданий является демонстрационным и не может быть использован в качестве рабочего комплекта заданий для школьного этапа олимпиады. Для текстов заданий рекомендуется использовать формат А4, через полтора интервала, цвет шрифта черный, шрифт — Times New Roman, размер шрифта — 14.

LISTENING

Time: 10 minutes

You will hear an interview with a conservationist who has built a cable car in the rainforest. For items 1-10, choose the best option (A, B or C). You will hear the text twice.

1. What feature of the cable car makes it particularly good for seeing wildlife in the rainforest?

- A The speed at which it moves.
- B The height at which it travels.
- C The distance that it covers.

2. Donald worked as a ...

- A zoologist.
- B biologist.
- C psychologist.

3. What is the main aim of the cable car project?

- A To educate local people.
- B To persuade people to save the rainforest.
- C To raise money for other conservation projects.

4. What is the advantage of the project for the local people?

- A They can use the land if they want.
- B They can sell forest products to the visitors.
- C More work is available to them.

5. Why was the cable car redesigned?

- A It was redesigned so that people could touch the trees.
- B It was redesigned to avoid cutting down too much forest.
- C It was redesigned because it had to be brought in by air.

6. How does Donald react to the suggestion that he has disturbed the wildlife?

- A He explains what happened in the past.
- B He criticizes what happens elsewhere.
- C He denies that there's been any disturbance.

7. Why is Donald sure his project is a success?

- A This piece of forest has survived.
- B Animals have returned to the area.
- C Other projects have copied his ideas.

8. Donald thinks the future survival of the rainforest will depend on ...

- A the size of the world's population.
- B the attitude of people towards it.
- C the size of the areas left as forest.

9. To get to difficult places they used ...

- A trucks.
- B planes.
- C helicopters.

10. People will value the rainforest and want to protect it if ...

- A they learn to appreciate it.
- B they cut it down.
- C they plant trees.

Transfer your answers to the answer sheet.

READING

Time: 30 minutes

Task 1. Read an article in which four people comment on a book they have read recently. For questions 1-10, choose from the people A-D. The people may be chosen more than once.

Which person read a book which...

1. was set in an Oriental country.
2. finished in an unrealistic way.
3. had characters that the reader could sympathise with.
4. is well-known and was written a long time ago.
5. contained two stories.
6. was not set in the past.
7. was historically accurate.
8. made the reader cry.
9. contained insignificant details.
10. has a well-known scene.

A

***Sundance* by Teresa Wilson**

Kerry:

I really don't know why this book is so popular. I mean, I suppose it is going to appeal to young girls who want danger and romance, but I found this book really tedious. For a start, the characters were really unconvincing. The author went out of her way to add lots of details about the characters, but I found these details really pointless. I thought that some of the facts she presented about the main characters would become significant in some way later in the novel, but they didn't. They were just worthless bits of information. I also was disappointed that, although this book is meant to be about kids at high school, the writer seems to have no recollection at all about what it's like to be 17. The main character thought and acted like a 32-year old. It just wasn't believable. I'm not saying Teresa Wilson is a bad writer. She can obviously string words together and come up with a story that is appealing to a large number of people, but she lacks anything original. There is no flair. It just uses the same sort of language as you can see in many other mediocre novels.

B

***Wild Ways* by Margery Emerson**

Liz:

I have to say that I won't forget this book for a long time. I was hooked from the very first chapter.

The devastating story affected me so much that I don't know if I'll ever feel the same again. I was close to tears on several occasions. I've got images in my brain now that I don't think will ever leave me. It's incredibly well-researched and, although it is fiction, is based on shocking real-life events. I learned an awful lot about things that went on that I never knew before. Margaret Emerson has a brilliant way with words and I really felt real empathy towards the characters, although I was sometimes irritated by the choices they made. However, the parallel story, the part that is set in the present, is not quite so good. I found myself just flicking through that part so that I could get back to 1940s Paris.

C

***Orchid* by Henry Rathbone**

Imogen:

This is a delightful novel full of wonderful imagery, it paints a remarkable picture of life in a distant time and a far-away place. If you're looking to learn about Eastern culture in great detail, then this is probably not the book for you, as the writer skims over most of the more complicated aspects of the country's etiquette. The historical aspects are also not covered in much depth. However, I wonder whether this was the writer's intention. By doing this, he symbolises the superficiality of the girl's life. She, like the book, is beautiful and eager to please, but remains too distant from us, the readers, to teach us much. Although I loved the book and read it in one sitting, the ending was a bit of a disappointment. A story which involves so much turmoil, in a place where the future is uncertain, should not have a happy-ever-after fairy-tale ending.

D

***High Hills* by Mary Holland**

Hannah:

I read this book for a literature class. I know it's a classic, and I did try to like it, but I just didn't get into it. I kept persevering, hoping that I'd start to enjoy it, but no such luck. The famous scene out on the moors was definitely the best bit of the book, but even that I found ridiculous when it is clearly supposed to be passionate. As I approached the end of the book, I figured there must be some kind of moral to the story, something that I would learn from the experience of trudging through seven hundred long pages, but there was nothing worthwhile. I don't know why the literary world sees this book as such a masterpiece. The characters are portrayed as being intelligent, but they do such stupid things! And as for it being a love story - marrying someone you don't love and then being abused by them - that doesn't spell love to me.

Task 2

For items 11-15, read the text and choose the best answer for the questions below.

She knew the street backwards, of course. How many times had she been dragged up it as a child by the wrist, whining and snivelling, always wishing she were somewhere else? Now she had no desire to be anywhere but here. This bustling traffic, these fuming buses, these chipped paving stones and boarded-up shop fronts, they were hers. Here, she would grow from defiant teenager to independent woman. When she was an old woman, she would gaze out over the lawns and say “Ah, Knox Road, that’s where I really came into my own”.

Number 126 was only a short walk from the bus stop, and she heaved her multiple bags onto her shoulders and trudged off, trying to maintain the elation as the straps dug into the flesh of her neck and fingers. Number 126 was set back slightly from the main road, with a concrete path and weed-patch at the front. The window frames were rotten and the paint chipped. Holly tried not to mind. It was what was inside that counted, after all. The coming-together of six individuals from diverse backgrounds. discussing politics, culture and art late into the night, sharing ideas, recipes, milk, shower gel and lovers – that would be what she’d look back on of course, not the paintwork. In the absence of either a bell or knocker, she rapped firmly on the door.

There was no reply. Holly peered through gap in curtains in the downstairs window, but there was nothing but gloom within. She could hear a faint thudding of a bass beat, but was not sure which house it belonged to. She rapped more firmly, and was searching for a pebble to throw to the upstairs window when the door opened. A shirtless, overweight twenty-something, with bleary eyes and greasy hair stood in the doorway wearing boxer shorts and mismatched socks.

“I’ve come for the upstairs room, I’m the new tenant,” said Holly brightly. The man grunted slightly and moved aside. He gestured up the dim, uncarpeted stairway and began to shuffle along the dark hallway to the rear of the house. “Top floor, is that right? I guess I just follow my nose!” Holly gave a high laugh, and received another grunt in reply. Then the man was gone. Not to worry, he must be the quiet moody type, thought Holly, too caught up in his own profound thoughts for inane chit-chat. One day she would penetrate his hard outer shell and release the free spirit inside. Anyway, now for the stairs.

The four flights of stairs would be worth it, she’d decided when she picked out the flat, even if it did mean her going downstairs to get to the bathroom, because the room faced the front, and she could watch the world scurry by as she sipped her morning coffee. Kicking one bag in front and dragging the others behind, she finally made it up the four flights and flung open the door to her new room, her new haven, her new adult life.

Peeling beige wallpaper, a lumpy mattress on a chipboard bedframe, a bare light bulb, a flat-pack wardrobe inexpertly put together. All this, Holly could just about put up with, but when she saw the view from her window – a dull patch of grey sky, invariable whatever the angle, she finally had to admit to herself that her adult life was not getting off to a great start.

11. What can be inferred from the text?

- A. This is Holly's first time living away from home.
- B. Holly visited the house before deciding to move in.
- C. Holly is new to this part of the town.
- D. Holly already knows someone who lives in this house.

12. Where is Knox Road?

- A. In a town centre.
- B. In a suburb.
- C. In a village.
- D. On a housing estate.

13. What can be inferred about the character of Holly?

- A. She is a daydreamer.
- B. She is ambitious.
- C. She is prejudiced.
- D. She is reckless.

14. What can be inferred about the man who opened the door?

- A. He owns the property.
- B. He had not expected Holly.
- C. He lives in the front, ground floor room.
- D. He had been asleep.

15. Which one is NOT true of Holly's room?

- A. It is on the fourth floor.
- B. It is furnished.
- C. It has an en suite bathroom.
- D. It is at the front of the house.

Transfer your answers to the answer sheet.

USE OF ENGLISH

Time: 20 minutes

Task 1. For items 1-8, read the text below and think of the word which best fits each gap. Use only one word in each gap.

The Goulburn Valley is situated in the south-east corner of the Australian continent, in the state of Victoria. Because (1)... the introduction of irrigation over a century ago, primary industry flourished, resulting (2)... a multitude of orchards and market gardens. After World War II, migrants flocked to the area in search of work on the farms, and in many cases, establishing a property of their own. Unfortunately, the region has (3) ... a turn for the worse over the past decade. The irrigation water that was (4)... plentiful has now been rationed, and many farmers have been forced (5) ...the land. The main source of water is from the Goulburn River, with several reservoirs located along its stretch to the mighty Murray River. Dam capacities have fallen to dangerous levels, resulting in some farmers having (6)... inadequate supply of irrigation water. Despite the recent hardships, some farmers (7)... continued to eke an existence out of the land. Many have become (8)...ingenious, devising new ways to utilize water plus finding special niches to service the ever-changing urban needs. Perhaps the Goulburn Valley can return to its prosperous times again.

Task 2. For items 9-20, read the text below and decide which option (A, B, C or D) best fits each gap.

For Nigel Portman, a love of travelling began with what's called a 'gap year'. In common with many other British teenagers, he chose to take a year out before (9) to study for his degree. After doing various jobs to (10) some money, he left home to gain some experience of life in different cultures, visiting America and Asia. The more adventurous the young person, the (11) the challenge they are likely to (12) themselves for the gap year, and for some, like Nigel, it can (13) in a thirst for adventure.

Now that his university course has (14) to an end, Nigel is just about to leave on a three-year trip that will take him (15) around the world. What's more, he plans to make the whole journey using only means of transport which are (16) by natural energy. In other words, he'll be (17) mostly on bicycles and his own legs; and when there's an ocean to cross, he won't be taking a (18) cut by climbing aboard a plane, he'll be joining the crew of a sailing ship (19)

As well as doing some mountain climbing and other outdoor pursuits along the way, Nigel hopes to (20) on to the people he meets the environmental message that lies behind the whole idea.

9.	A settling down	B getting up	C taking over	D holding back
10.	A achieve	B raise	C advance	D win
11.	A stronger	B wider	C greater	D deeper
12.	A put	B set	C aim	D place
13.	A result	B lead	C cause	D create
14.	A come	B turned	C reached	D brought
15.	A just	B complete	C whole	D right
16.	A pulled	B charged	C forced	D powered
17.	A relying	B using	C attempting	D trying
18.	A quick	B short	C brief	D swift
19.	A anyway	B alike	C instead	D otherwise
20.	A leave	B keep	C pass	D give

Transfer your answers to the answer sheet.

WRITING

Time: 30 minutes

You recently saw this notice in an English-language magazine called *Theatre World*.

Reviews needed!

Have you seen any plays by William Shakespeare in the theatre recently? If so, could you write us a review of the play you saw? Include information on the characters, costumes and story and say whether you would recommend the play to other people.

The best reviews will be published next month.

Write your review. Use 100-140 words.

Transfer your review to the answer sheet.

ANSWER SHEET

Participant's ID number

--	--	--	--	--	--

Listening

1	A	B	C
2	A	B	C
3	A	B	C
4	A	B	C
5	A	B	C
6	A	B	C
7	A	B	C
8	A	B	C
9	A	B	C
10	A	B	C

Reading

1	A	B	C	D	11	A	B	C	D
2	A	B	C	D	12	A	B	C	D
3	A	B	C	D	13	A	B	C	D
4	A	B	C	D	14	A	B	C	D
5	A	B	C	D	15	A	B	C	D
6	A	B	C	D					
7	A	B	C	D					
8	A	B	C	D					
9	A	B	C	D					
10	A	B	C	D					

Use of English

1				
2				
3				
4				
5				
6				
7				
8				
9	A	B	C	D
10	A	B	C	D
11	A	B	C	D
12	A	B	C	D
13	A	B	C	D
14	A	B	C	D
15	A	B	C	D
16	A	B	C	D
17	A	B	C	D
18	A	B	C	D
19	A	B	C	D
20	A	B	C	D

Writing

Критерии оценивания и подсчет баллов

Listening –максимальное количество баллов **10**. Задание проверяется по ключам. **Каждый правильный ответ оценивается в 1 балл.** За неверный ответ или отсутствие ответа выставляется 0 баллов.

Reading - максимальное количество баллов **15**. Задание проверяется по ключам. **Каждый правильный ответ оценивается в 1 балл.** За неверный ответ или отсутствие ответа выставляется 0 баллов.

Use of English - максимальное количество баллов **20**. Задание проверяется по ключам. **Каждый правильный ответ оценивается в 1 балл.** За неверный ответ или отсутствие ответа выставляется 0 баллов. В вопросах 1-8 учитывается орфография. При наличии орфографической ошибки балл не начисляется.

Writing - максимальное количество баллов **10**. Задание оценивается по Критериям оценивания.

При подведении итогов баллы за все конкурсы суммируются.

Максимальное количество баллов за все конкурсы – 55 баллов.

WRITING - КРИТЕРИИ ОЦЕНИВАНИЯ

Максимальное количество баллов: 10

Внимание! При оценке 0 по критерию «РКЗ» выставляется общая оценка 0.

Решение коммуникативной задачи (максимум 3 балла)	ОРГАНИЗАЦИЯ И ЯЗЫКОВОЕ ОФОРМЛЕНИЕ ТЕКСТА (максимум 7 баллов)			
3 балла Коммуникативная задача полностью выполнена – написана рецензия по заданным параметрам. Участник соблюдает особенности жанра рецензии; рецензия оценивается по следующим аспектам: 1. Участник придерживается нейтрального стиля письма; 2. Участник описывает сюжет, персонажей пьесы Шекспира и костюмы; 3. Участник аргументированно объясняет, почему он/ она рекомендует посмотреть эту пьесу. Объем работы либо соответствует заданному, либо отклоняется от заданного не более чем на 10% (в сторону увеличения – не больше 154 слов⁴) или на 10 % в сторону уменьшения (не меньше 90 слов).	Организация текста (максимум 2 балла)	Лексика (максимум 2 балла)	Грамматика (максимум 2 балла)	Орфография и пунктуация (максимум 1 балл)

⁴ Если рецензия состоит из 155 или более слов, проверке подлежат первые 140 слов.

<p>2 балла</p> <p>Коммуникативная задача выполнена частично – составленный текст является рецензией с заданными параметрами. Однако в работе не выполнен 1 из перечисленных выше аспектов.</p>	<p>2 балла</p> <p>Текст правильно разделен на абзацы. Логика построения текста не нарушена.</p>	<p>2 балла</p> <p>В работе имеются 1 – 2 лексические ошибки.</p>	<p>2 балла</p> <p>Участник демонстрирует грамотное и уместное употребление грамматических структур. Работа имеет 1 – 2 грамматические ошибки.</p>	
<p>1 балл</p> <p>Коммуникативная задача выполнена частично – составленный текст является рецензией с заданными параметрами. Однако в работе не выполнены 2 из перечисленных выше аспектов.</p>	<p>1 балл</p> <p>Имеются отдельные нарушения логики или абзацного членения текста (1-2 нарушения).</p>	<p>1 балл</p> <p>В работе имеются 3 - 4 лексические ошибки.</p>	<p>1 балл</p> <p>В работе имеются 3 - 4 грамматические ошибки.</p>	<p>1 балл</p> <p>В работе имеются 1-4 орфографические и/или пунктуационные ошибки.</p>
<p>0 баллов</p> <p>Коммуникативная задача не выполнена. Текст не является рецензией или содержание написанного текста не отвечает заданным параметрам. Или не выполнены 3 перечисленных выше аспекта.</p> <p>Или: Объем менее 90 слов.</p>	<p>0 баллов</p> <p>Имеются многочисленные нарушения логики или абзацного членения текста (2 и более нарушений).</p>	<p>0 баллов</p> <p>В работе имеются многочисленные лексические ошибки (5 и более).</p>	<p>0 баллов</p> <p>В работе имеются многочисленные грамматические ошибки (5 и более).</p>	<p>0 баллов</p> <p>В работе имеются многочисленные орфографические и/или пунктуационные ошибки (5 и более).</p>

ПРОТОКОЛ ОЦЕНКИ КОНКУРСА «ПИСЬМО»

Максимальное количество баллов, которое можно получить за конкурс Writing - 10 (десять).

Эксперт № _____ (ф.и.о.)

ID	K1 PK3	K2 OT	K3 Лексика	K4 Грамматика	K5 Орфография и пунктуация	Сумма баллов (max 10)

Методические рекомендации

№№	Конкурсы	Количество и тип задания (все задания по уровню сложности соответствуют уровню B2 по шкале Совета Европы)	Количество баллов	Время выполнения раздела
1	Listening	Задание на множественный выбор (из трех опций)	10	10 мин.
2	Reading	1. Задание на соотнесение и поиск необходимой информации в тексте (Multiple Matching). 2. Задание на полное понимание прочитанного текста (Multiple choice).	10 5	30 мин.
3	Use of English	1. Лексико-грамматическое задание (вставить слово в пропуск).	8	20 мин.

		2. Лексическое задание (Multiple choice).	12	
4	Writing	Продуктивное письменное высказывание в формате театральной рецензии (объем 100-140 слов).	10	30 мин.
	ИТОГО		55	90 минут

Материально-техническое обеспечение конкурсов (см. соответствующий раздел данных Методических рекомендаций)

Ключи и транскрипция текстов для аудирования

LISTENING

1	2	3	4	5	6	7	8	9	10
B	B	B	C	B	A	A	B	C	A

READING

1	2	3	4	5	6	7	8	9	10	11	12	13	14	15
C	C	B	D	B	A	B	B	A	D	A	A	A	D	C

USE OF ENGLISH

1	<i>of</i>
2	<i>in</i>
3	<i>taken</i>
4	<i>once</i>
5	<i>off</i>
6	<i>an</i>
7	<i>have</i>
8	<i>more</i>
9	A

10	B	
11	C	
12	B	
13	A	
14	A	
15	D	
16	D	
17	A	
18	B	
19	C	
20	C	

Listening (Script)

For items **1-10** listen to a part of an interview with a conservationist who has built a cable car in the rainforest. For questions **1-10**, choose the best answer (**A, B or C**) according to the text you hear. You will hear the text twice.

Now you have 30 seconds to look through the items.

[pause **30** seconds]

Now we begin.

Int: For most of us, television films are the nearest we'll ever get to the wildlife of the tropical rainforest. That's why, after years of working as a biologist in the rainforest, Donald Parry's built a cable car which runs through the treetops, allowing people a much closer look at the wildlife. He described what the forest looks like from up there.

DP: This cable car travels for about a kilometre. It slowly takes you up through the dark, lower forest and then you come out into the treetops, so you get to see some of the most beautiful wildlife on our planet, living on the branches and trunks of the tall rainforest trees.

Int: And this is the sort of wildlife that you just wouldn't be able to see from the forest floor?

DP: Oh exactly. Many of the birds, insects and mammals found in a rainforest only live in the treetops, in the part that's over 30 metres above the ground.

Int: So why did you decide to put a cable car into the rainforest?

DP: Right now, as we know, there's a big problem with deforestation, with the cutting down of trees on a large scale. And one of the things that we need to do to stop that is to provide education. We've got a programme in place where we will bring students in from all over the world and tell them about the forest and they can see for themselves why it should be saved.

Int: So basically, you focus on conservation?

DP: And the other thing is in order to save the rainforest, we also have to supply another means of income to local people who would like to use the land. This project keeps fifty people in work, far more than would be employed on this amount of land otherwise. So this is a really good way to make the forest produce something for the local people without destroying it.

Int: How did you actually build this thing?

DP: This was quite an ambitious project because it involved getting a ski-lift from Switzerland and redesigning it so that it wouldn't damage the beauty of the site. It only cuts three metres into the forest on either side. We don't want you to touch the plants, but if you put your hand out, the forest is that close.

Int: And how did you actually manage to get it into the forest, because these are big structures aren't they?

DP: Well, to get in the big pieces, we used a helicopter.

Int: Really? ... Now obviously Don, you've taken great care not to disturb the rainforest, but simply having a cable car, and all that goes with it, must mean a certain amount of disturbance to the wildlife that lives here.

DP: Well ... I would say that just about anything you do in a rainforest would cause some kind of disturbance, but you should keep in mind the property that we have was purchased from private individuals who hunted here and cut down trees commercially. That kind of disturbance is much greater than any which we are causing.

Int: So, you think the project is a success?

DP: Well, in this case, I'm confident that if we hadn't been here, the area would have been cut down by now. And, as has been proved elsewhere, most of the animals become used to the visitors eventually. I see our project as a model for the future, a model of how to take a large number of people into sensitive habitats without causing too much disturbance to that habitat.

Int: But something is being lost to the needs of eco-tourism, isn't it?

DP: Given that the world population is growing, and natural places are reducing in size, I think we're really going to need systems like this if we are going to be able to show people the beauty of the planet in the future. Because only if they can be made to appreciate it will people value the rainforest and so want to protect it.

Int: Donald Parry who has built a cable car in the rainforest of ... [fade]

Now you have 20 seconds to check your answers.

[pause **20** seconds]

Now listen to the text again.

[Text repeated.]

Now you have 20 seconds to complete the task and transfer your answers into the answer sheet.

[pause **20** seconds]

This is the end of the Listening task.

12. Список рекомендуемой литературы

По итогам Всероссийских олимпиад были выпущены следующие учебные пособия:

1. Материалы Всероссийских олимпиад по иностранному языку (английский язык). – М.: Еврошкола, 2000.
2. М.В. Вербицкая и др. «Всероссийские олимпиады. Английский язык. Французский язык.» – М.: Дрофа, 2002.
3. V Всероссийская олимпиада школьников по английскому языку. 10-11 кл.: Метод. пособие / Сост. В.В.Копылова. – М.: Дрофа, 2004.
4. Всероссийская Олимпиада школьников по иностранным языкам. Английский язык. / Сост. Ю.Б.Курасовская, В.В.Копылова, В.Н.Симкин; Науч.ред. Э.М.Никитин. - М.: АПКИППРО,2005.
5. Содержание Всероссийской олимпиады школьников по английскому языку и подготовка конкурсантов./ Сост. Ю.Б.Курасовская; Науч.ред. Э.М.Никитин. - М.: АПКИППРО,2006.
6. Английский язык. Всероссийские олимпиады. Вып.1. Ю.Б.Курасовская, А.И.Усманова, Л.А.Городецкая.- М.: Просвещение, 2008.
7. Английский язык. Всероссийские олимпиады. Вып.2. С.Г.Тер-Минасова, Ю.Б.Курасовская, Л.А.Городецкая, Н.Е.Медведева.- М.: Просвещение, 2009.
8. Английский язык. Всероссийские олимпиады. Вып.3. Ю.Б.Курасовская, Л.А.Городецкая, Н.Е.Медведева, В.Н.Симкин.- М.: Просвещение, 2012.
9. Всероссийская олимпиада. Английский язык. Вып.4. Задания регионального и заключительного этапов с ответами и комментариями. Под общей редакцией Ю.Б.Курасовской.- М.: Университетская книга, 2013.
10. Всероссийская олимпиада. Английский язык. Вып.5. Задания регионального и заключительного этапов с ответами и комментариями. Под общей редакцией Ю.Б.Курасовской.- М.: Университетская книга, 2014.

11. Всероссийская олимпиада. Английский язык. Вып.6. Задания школьного, муниципального, регионального и заключительного этапов с ответами и комментариями. Под общей редакцией Ю.Б.Курасовской и Т.А.Симомян.- М.: Университетская книга, 2015.
12. Всероссийская олимпиада. Английский язык. Вып.7. Задания школьного, муниципального, регионального и заключительного этапов с ответами и комментариями. Под общей редакцией Ю.Б.Курасовской и Т.А.Симомян.- М.: Университетская книга, 2016.
13. Key to success. Сборник тренировочных упражнений для подготовки к Всероссийской олимпиаде по английскому языку. Ю.Б.Курасовская, Т.А.Симомян, О.А.Титова. - М.: МЦНМО, 2018.

Контакты ответственных лиц в ЦПМК

Курасовская Юлия Борисовна (Председатель ЦПМК) - jbkurasovskaya2011@yandex.ru

Лебедева Екатерина Сергеевна (Член ЦПМК) - lebkaterina@gmail.com

ВСЕРОССИЙСКАЯ ОЛИМПИАДА ШКОЛЬНИКОВ ПО ГЕОГРАФИИ

**МЕТОДИЧЕСКИЕ РЕКОМЕНДАЦИИ
ПО ПРОВЕДЕНИЮ ШКОЛЬНОГО И МУНИЦИПАЛЬНОГО ЭТАПОВ
ВСЕРОССИЙСКОЙ ОЛИМПИАДЫ ШКОЛЬНИКОВ
ПО ГЕОГРАФИИ**

**Центральная предметно-методическая
комиссия по географии**

**Москва
2019**

Содержание

1. Общие положения	3
1. Цель и задачи школьного и муниципального этапов всероссийской олимпиады школьников по географии	4
2. Особенности Олимпиады по географии, которые необходимо учесть для разработки требований к проведению ее школьного и муниципального этапов в субъектах Российской Федерации	4
3. Характеристика школьного и муниципального этапов Олимпиады и принципы формирования комплектов олимпиадных заданий	6
4. Методика оценивания выполнения заданий школьного и муниципального этапов Олимпиады по географии	9
5. Принципы составления олимпиадных заданий и формирования комплектов олимпиадных заданий для школьного и муниципального этапов Олимпиады по географии	9
6. Примерные образцы заданий школьного и муниципального этапов Олимпиады	25
7. Описание необходимого материально-технического обеспечения и перечень справочных материалов, средств связи и электронно-вычислительной техники, разрешенных к использованию во время проведения школьного и муниципального этапов Олимпиады	49
8. Список литературы и ресурсов в сети Интернет для использования при составлении заданий школьного и муниципального этапов	50

1. Общие положения

Настоящие материалы разработаны в соответствии с Порядком проведения всероссийской олимпиады школьников, утверждённым приказом Министерства образования и науки Российской Федерации №1252 от 18 ноября 2013 г., с изменениями, утверждёнными приказами Министерства образования и науки Российской Федерации № 249 от 17 марта 2015 г., № 1488 от 17 декабря 2015 г., №1435 от 17 ноября 2016 г.

Методические рекомендации разработаны Центральной предметно-методической комиссией по географии в качестве ориентира для муниципальных и региональных методических комиссий и жюри при составлении заданий и проведении школьного и муниципального этапов всероссийской олимпиады школьников по географии (далее – Олимпиада) в субъектах Российской Федерации.

Представленные материалы имеют рекомендательный характер. Они включают в себя характеристику особенностей школьного и муниципального этапов Олимпиады, рекомендации по организации Олимпиады, требования к структуре и содержанию, принципы составления заданий и формирования комплектов заданий для разных классов для школьного и муниципального этапов, рекомендации по оцениванию работ учащихся, образцы заданий, а также рекомендуемые источники информации для составления заданий и перечень необходимого оборудования для проведения таких мероприятий по географии.

Центральная предметно-методическая комиссия по географии надеется, что представленные методические рекомендации будут полезным источником информации при проведении школьного и муниципального этапов всероссийской олимпиады школьников по географии и желает организаторам успехов в их проведении.

1. Цель и задачи школьного и муниципального этапов всероссийской олимпиады школьников по географии

Цель: популяризация географической науки и географического образования, а также выявление школьников, проявляющих интерес к географии и талантливых в данной области науки.

Основными задачами проведения школьного и муниципального этапов Олимпиады являются:

- стимулирование интереса учащихся к географии, в том числе к научно-исследовательской деятельности;
- выявление и развитие у обучающихся творческих способностей в области географии;
- формирование мотивации к самостоятельному приобретению систематических знаний в области географии;
- отбор обучающихся, которые будут представлять свое учебное заведение на последующих этапах Олимпиады;
- повышение качества географического образования.

Интеллектуальная Олимпиада по географии, грамотно организованная на любом этапе, позволяет обучающимся раскрыть свой интеллектуальный потенциал, соотнести свой уровень знаний и способностей с уровнем других учащихся. Соревновательная форма Олимпиады привлекательна для подростков, стремящихся к успеху, также участников привлекают оригинальные условия задач, отличающихся от традиционной формы школьных контрольных работ.

2. Особенности Олимпиады по географии, которые необходимо учесть для разработки требований к проведению ее школьного и муниципального этапов в субъектах Российской Федерации

География как наука и предметная область характеризуется рядом отличительных особенностей. Прежде всего, это специфика объекта изучения – земной поверхности и её территориальной дифференциации, обусловленной природными и социально-экономическими факторами, а также их сложным взаимодействием и взаимовлиянием. Вследствие этого география использует синтез знаний и методологических подходов, относящихся как к естественным, так и к общественным наукам. Наряду с этим важной особенностью географии является использование пространственного подхода, предполагающее проецирование всей изучаемой совокупности объектов и явлений (как естественных, так и социально-экономических) на земную поверхность. Этот

основополагающий в географии подход основан на полимасштабности – изучении территории на разных иерархических уровнях: от локального и регионального до глобального.

Основной трудностью при составлении заданий по географии является довольно низкая степень формализуемости географических знаний. Кроме того, эти знания обладают высокой степенью междисциплинарности, комплексности и системности.

Перечисленные особенности определяют специфику дедуктивного построения школьного курса географии, принципом которого является последовательный охват территории мира и изучение тематики по принципу «от общего к частному»: от курса «Окружающий мир», где школьники впервые знакомятся с элементами географии, и пропедевтических основ географии в начальном курсе географии через изучение географии материков и океанов к более детальному изучению физической и социально-экономической географии России и экономической и социальной географии зарубежных стран.

Особенности структуры школьной программы необходимо принимать во внимание при формировании комплектов заданий Олимпиады. Комплекты должны различаться по параллелям. При этом набор теоретических задач Олимпиады для каждой параллели (5–11 классы) следует формировать по принципу «накопленного итога». Так, в комплект заданий для 7 класса наряду с задачами по курсу «География материков и океанов», изучаемом в данном классе, следует включать задачи из варианта для 6 класса, а для 9 класса (тема «География России. Население и хозяйство») – из вариантов для 6, 7, 8 классов, и т.д. Таким образом, при составлении вариантов заданий для разных параллелей придётся добавлять всего несколько заданий, а не разрабатывать полностью отличающийся комплект. Однако при составлении заданий не рекомендуется опираться только на знания, получаемые школьником в рамках уроков и учебного материала, необходимо опираться на широкие информационные возможности современного образовательного пространства и общественного развития. Главное, чтобы задания были интересными и посильными для выполнения учащимися.

Участие в школьном этапе Олимпиады могут принимать школьники любой параллели начиная с пятого класса. Участие не должно носить обязательного характера. Необходимо руководствоваться желанием самого ребёнка и рекомендациями учителя.

Задания школьного и муниципального этапов Олимпиады должны быть оригинальными; допускается использование задач и иных видов заданий, опубликованных в сборниках, профильных периодических изданиях и источниках в сети

Интернет, только в качестве прототипов (моделей) для их составления; многократное использование олимпиадных заданий без их переработки (изменения условий, исходных данных и т.д.) не допускается.

Поскольку изучение базового курса географии в основном заканчивается в 10 классе, то задания для 11 класса должны охватывать темы всего школьного курса географии (как правило, наиболее сложные задачи из вариантов заданий для каждого класса).

Задачи, построенные на краеведческом материале, могут стать хорошим дополнением и прекрасной возможностью для обучающихся перенести полученные теоретические знания на знакомую территорию, а также изучить географические явления на локальном уровне. По уровню сложности и содержанию краеведческие задачи должны различаться для разных параллелей. Например, для 6 класса можно использовать задания, включающие в себя составление и анализ планов и карт местности, для 7–8 классов задачи должны строиться в основном на физико-географическом материале, а для 9–11 классов – на материале социально-экономической географии. Однако содержание заданий не должно опираться исключительно на материал школьного курса географии.

При проведении школьного этапа Олимпиады для обучающихся из параллелей, где изучение географии только начинается, основное содержание заданий следует привязать к природоведению и к пройденным до этого времени разделам базового курса географии и к курсу «Окружающий мир».

В задания школьного и муниципального этапов Олимпиады для всех параллелей необходимо включать вопросы на географическую эрудицию – знание участниками географической номенклатуры (названий и местоположения различных природных и социально-экономических объектов, стран мира и т.д.).

В комплект заданий необходимо включать задания, требующие понимания основных географических закономерностей, проверяющие умение делать логические выводы и проследивать причинно-следственные связи, обобщать и систематизировать ранее полученные знания.

Особое место в заданиях должны занимать вопросы и задачи, связанные с умением читать и анализировать топографические планы и географические карты различного масштаба и содержания – от топографических до мелкомасштабных тематических.

3. Характеристика школьного и муниципального этапов Олимпиады и принципы формирования комплектов олимпиадных заданий

Школьный и муниципальный этапы Олимпиады проводятся в соответствии с требованиями, разработанными муниципальными предметно-методическими комиссиями на основе настоящих методических рекомендаций центральной предметно-методической комиссии Олимпиады.

Требования к школьному этапу должны быть едиными для всех школ муниципалитета. Задания школьного этапа Олимпиады разрабатываются муниципальной или региональной предметно-методической комиссией с учетом настоящих методических рекомендаций. Задания школьного этапа Олимпиады (за исключением заданий конкурса знатоков географии, проведение которого не носит обязательного характера) подлежат рецензированию.

Требования к муниципальному этапу должны быть едиными для всех муниципальных образований субъекта Российской Федерации. Задания муниципального этапа Олимпиады разрабатываются региональной предметно-методической комиссией с учетом настоящих методических рекомендаций. Задания муниципального этапа Олимпиады подлежат обязательному рецензированию.

Принять участие в школьном этапе Олимпиады должен иметь право любой обучающийся 5-11 классов вне зависимости от его текущей успеваемости по предмету, в данном случае работает т.н. явочное право на участие. В муниципальном этапе Олимпиады могут принять участие только победители (и призёры) школьного этапа.

Школьный этап Олимпиады должен состоять не менее чем из двух туров: теоретического и тестового. Оба тура проводятся в письменной форме и могут быть проведены в один день непосредственно один за другим.

Муниципальный этап Олимпиады должен состоять из двух туров: **теоретического и тестового**. Оба тура проводятся в письменной форме в один день. Теоретический и тестовый раунды муниципального этапа Олимпиады рекомендуется проводить в письменной форме по параллелям. Объединение параллелей в группы нецелесообразно в силу специфики построения школьного курса географии.

Участники школьного и муниципального этапов Олимпиады вправе выполнять олимпиадные задания, разработанные для более старших классов по отношению к тем, в которых они проходят обучение. В случае прохождения на последующие этапы Олимпиады данные участники выполняют олимпиадные задания, разработанные для класса, который они выбрали на школьном этапе Олимпиады.

При проведении школьного этапа Олимпиады в дополнение к этим обязательным турам по возможности рекомендуется провести общешкольный мультимедийный конкурс

знатоков географии (в устной или письменной форме). Для этого конкурса рекомендуется отобрать по 2-5 обучающихся от каждой параллели, показавших лучшие результаты.

На выполнение заданий теоретического тура школьного этапа Олимпиады рекомендуется отвести до 1,5 астрономических часов, а на выполнение заданий теоретического тура муниципального этапа Олимпиады рекомендуется отвести 2 астрономических часа.

Теоретический тур включает в себя задания, предусматривающие элементы научного творчества, и проводится в письменной форме. В комплект заданий теоретического тура школьного этапа Олимпиады рекомендуется включать 4-5 задач, а в комплект заданий теоретического тура муниципального этапа рекомендуется включать 5 задач. Тематика заданий подбирается с учетом принципа «накопленного итога».

В том случае, *если организаторы школьного и муниципального этапов имеют возможность обеспечить использование всеми участниками одинаковых школьных географических атласов, допускается составление заданий на основе карт этих атласов;* в противном случае организаторы Олимпиады предоставляют участникам все необходимые для решения заданий картографические материалы в комплекте с текстами заданий.

Тестовый тур школьного и муниципального этапов Олимпиады проводится в письменной форме по параллелям. Как и в случае теоретического тура, предпочтительно составление заданий тестового тура низовых этапов Олимпиады по принципу «накопленного итога», когда вопросы на материале предыдущих классов повторяются для старших параллелей.

Целью тестового тура Олимпиады является проверка знания участниками географической номенклатуры, основных терминов, понятий, определений, изучаемых в курсе школьной географии, а также знания географии своего родного края (включая особенности географии близлежащей местности, города и т.д.).

В задания тестового тура следует включить несколько вопросов, для правильного ответа на которые требуется не только знание фактического материала школьного курса географии, но и умение рассуждать логически.

В задания тестового тура школьного этапа рекомендуется включать не более 15 вопросов, а в задания тестового тура муниципального этапа рекомендуется включать не более 20 вопросов.

На выполнение заданий тестового тура школьного этапа Олимпиады рекомендуется отвести 45 минут, а на выполнение заданий тестового тура муниципального этапа Олимпиады рекомендуется отвести 1 астрономический час.

После подведения итогов теоретического и тестового туров школьного этапа Олимпиады по параллелям с целью выявления наиболее эрудированных победителей и призёров школьного этапа рекомендуется провести общешкольный **мультимедийный конкурс знатоков географии** (в устной форме). В нём могут участвовать победители и/или призёры всех параллелей.

Конкурс знатоков географии проводится в форме интеллектуальной викторины-игры. Победа в конкурсе знатоков даёт возможность поощрить интересующихся географией школьников и одновременно подготовить их к аналогичным конкурсам, проходящим в рамках последующих этапов Всероссийской олимпиады по географии.

Оптимальное количество участников конкурса знатоков географии – от 20 до 30 человек (по несколько участников от каждой параллели).

В конкурс знатоков географии школьного этапа Олимпиады рекомендуется включать 12–15 заданий различной тематики и уровня сложности, поскольку конкурс проводится по принципу «с выбыванием», вплоть до соревнования в финале двух претендующих на звание победителя конкурса. Рекомендуемая продолжительность конкурса знатоков географии школьного этапа Олимпиады – 45 минут.

Задания конкурса знатоков географии озвучивает ведущий (учитель), они дублируются и/или дополняются видеорядом (презентацией в PowerPoint) на экране. Для ответов участникам конкурса раздаются пронумерованные листы бумаги (из расчёта по одному на каждый вопрос конкурса для каждого участника).

Проведение конкурса знатоков географии рекомендовано и на муниципальном этапе Олимпиады, однако это зависит от желания и возможностей организатора муниципального этапа.

В случае несогласия участника с выставленной ему оценкой за выполнение задания теоретического тура школьного и муниципального этапов Олимпиады этот участник вправе подать заявление на апелляцию. ***Апелляция проводится по правилам, установленным Порядком проведения всероссийской олимпиады школьников. Изменение баллов должно происходить только во время апелляций, в том числе и по техническим ошибкам.***

4. Методика оценивания выполнения заданий школьного и муниципального этапов Олимпиады по географии

Критерии оценки участников школьного и муниципального этапов Олимпиады определяются в зависимости от сложности задания и возраста участников. Для задач **теоретического тура** определяется одинаковое максимально возможное количество баллов за полностью правильный ответ. Если задания теоретического тура имеют разный уровень сложности, то они могут быть оценены разным максимально возможным количеством баллов (в большинстве случаев от 5 до 10). Максимально возможное количество баллов за выполненные задания теоретического тура должно составлять 70% от общего максимального количества баллов для соответствующего этапа.

При проверке недопустимо снятие баллов за слишком длинный или короткий ответ. Любые исправления в работе, в том числе зачеркивание ранее написанного текста, не являются основанием для снятия баллов; как и неаккуратность записи решений при выполнении задания (кроме заданий, где требуется построение плана местности, т.к. аккуратность – неотъемлемая часть создания плана). Не добавляются баллы «за усердие» (например, за написание текста большого объема, не содержащего правильных выкладок и ответов).

За правильные ответы **тестового тура** рекомендуется начислять участнику 0,5-1 балл. Возможно составление вопросов тестового тура нескольких уровней сложности: в таком случае количество баллов за ответ на вопросы разной сложности будет различаться. Максимальное количество баллов за тестовый тур Олимпиады не должно превышать 30% от общей максимальной суммы баллов за все туры.

Для проверки заданий тестового тура следует подготовить шаблон с правильными ответами (на прозрачных пластиковых листах). Таким образом, проверка ответов участников Олимпиады на задания тестового тура не должна занять много времени.

По результатам проверки создается итоговый список по каждой параллели. ***Победителями становятся участники школьного и муниципального этапов Олимпиады, набравшие наибольшее количество баллов в своей параллели. Количество призеров школьного этапа Олимпиады определяется согласно квоте победителей и призеров, установленной организатором муниципального этапа, а для муниципального этапа - организатором регионального этапа, соответственно.***

5. Принципы составления олимпиадных заданий и формирования комплектов олимпиадных заданий для школьного и муниципального этапов Олимпиады по географии

Задания теоретического тура

Задания школьного и муниципального этапов Олимпиады должны удовлетворять ряду требований:

1. Задания должны отличаться от обычной контрольной работы по географии и включать в себя по возможности оригинальные и творческие задания.

2. В комплекты заданий следует включать вопросы только по разделам географии, уже изученным к моменту проведения олимпиады.

3. В комплекте заданий для каждого класса задачи и элементы задач должны различаться по сложности так, чтобы с самым простым вопросом справились почти все участники олимпиады, с самым сложным – лишь несколько лучших.

5. Условия задач должны быть четкими и понятными, недопустима неоднозначность трактовки.

6. Задания не должны включать термины и понятия, не знакомые учащимся данной возрастной категории.

7. При составлении заданий следует использовать несколько различных источников, с которыми участники не знакомы.

Рекомендуемый набор заданий теоретического тура включает следующие типы задач, ориентированных на выявление у обучающихся различных навыков:

- задачи на пространственный анализ – знание особенностей расположения различных географических объектов, специфики формирования пространственного рисунка распространения различных природных явлений и т.д.;
- задачи на распознавание образов территорий (например, по изображениям на фотографиях и репродукциях картин, фрагментам художественных произведений, документальным фрагментам);
- задачи на определение логических цепочек и причинно-следственных связей (например, взаимосвязей компонентов ландшафта, их зависимость от общепланетарных и региональных географических закономерностей);
- задачи на сопоставление (перебор, выборку в соответствии с заданными критериями) различных географических объектов, территорий, стран и т.п.

- задачи на классификацию географических объектов, приборов, понятий и т.п.
- задачи картографического (в том числе, картометрического) содержания.

Для формулировки условия задач могут быть использованы такие традиционные для географии виды заданий, как нанесение объектов на контурную карту, составление плана местности, схемы маршрута или профиля с его последующей характеристикой.

При составлении заданий на знание фактического материала рекомендуется использовать алгоритм задач типа «определи страну/территорию и ее соседей», которые публикует журнал «География».

При решении картографических задач, предполагающих анализ участниками фрагмента географической карты, аэрофотоснимка, космического снимка, плана города, участники Олимпиады должны показать умение «считывать» с исходного изображения информацию о природных и социально-экономических объектах. В условиях задачи может содержаться требование описать местность по маршруту в пределах данной территории, обосновать маршрут для прокладки трассы автомобильной дороги, предложить места для размещения различных хозяйственных объектов и т.д.

Тестовые задания

Рекомендуется использовать тестовые задания закрытого и открытого типов. При этом большая часть тестовых заданий должна быть закрытого типа. Тестовые задания закрытого типа предусматривают несколько (лучше 4) вариантов ответов на поставленный вопрос, среди которых лишь один является правильным.

Один из видов закрытых тестовых заданий – задания множественного выбора, которые предполагают наличие вариативности в выборе. Из ряда предлагаемых вариантов ответов участнику Олимпиады необходимо выбрать один или несколько ответов, являющихся правильными (или неправильными) элементами списка и др. Это задания с предписанными ответами, что предполагает наличие ряда предварительно разработанных вариантов ответов на заданный вопрос. Другим видом закрытых тестовых заданий являются задания на восстановление соответствия, в которых необходимо найти или приравнять части, элементы, понятия – конструкциям, утверждениям; восстановить соответствие между элементами двух (и более) списков.

Еще одним видом закрытых тестовых заданий являются задания на восстановление последовательности, когда одним из рядов является время или расстояние или иной континуальный конструкт, который подразумевается в виде ряда.

К тестовым заданиям открытого типа относятся задания двух видов.

Первый вид открытых тестовых заданий – задания-дополнения (другое название: задания с ограничением на ответ). Выполняя их, участники должны самостоятельно давать ответы на вопросы, но их возможности ограничены. Ответ выглядит в виде слова (значка, символа и т. д.) на месте пробела или многоточия.

Второй вид открытых тестовых заданий – задания свободного изложения или свободного конструирования. Они предполагают свободные ответы участников по сути задания. На ответы не накладываются ограничения. Чаще всего это задания вида: закончите предложение (фразу), впишите вместо многоточия правильный ответ, дополните определение, то есть вместо многоточия можно вписать словосочетание, фразу, предложение.

Для ответа на открытые тестовые задания необходимо не просто знать правильный ответ, но прийти к нему на основе логических заключений, основанных на знаниях основных закономерностей физической и социально-экономической географии. В отдельных вопросах рекомендуется использовать иллюстрации: схемы, картосхемы, рисунки.

Выбор возможной схемы составления тестовых заданий за предметно-методической комиссией соответствующего уровня, но в любом случае участники школьного или муниципального этапов должны быть оповещены о том, какая схема применена.

Конкурс знатоков географии

В конкурс знатоков географии рекомендуется включать задания разного уровня сложности. Правильные ответы на эти задания предполагают как знание программного материала из курса школьной географии, так и широкую эрудицию участников. Задания конкурса знатоков географии рекомендуется составлять с учетом следующих требований:

- знание географической номенклатуры (в том числе экстремумы: самые высокие горы, самые длинные и полноводные реки, самые холодные и жаркие точки мира, самые крупные города, многочисленные народы, самые высокие доходы на душу населения, самые большие месторождения и запасы полезных ископаемых и т.п.);
- умение «привязать» географические объекты к местности (вопросы типа «где находится», «с чем граничит», «через территорию каких стран проходит», «куда впадает», «откуда начинается» и т.п.);
- наличие навыков чтения географических карт, в том числе для определения страны (территории) по расширяющемуся полю карты или по ее контуру;
- широкая эрудиция, в том числе знание национальной символики (флаги, гербы), национальных валют стран мира;

- знание персоналий: жизнеописаний, открытий, достижений и портретов путешественников, первооткрывателей, ученых-географов и других исторических личностей, внесших значительный вклад в развитие географической науки;
- умение атрибутировать артефакты (предметы быта, одежды, «экзотические» продукты питания) со странами, на территории которых они распространены;
- знание культурных традиций, сооружений и визуальное представление о них («какая достопримечательность изображена на фотографии», «в каком городе находится данное сооружение»);
- умение «проецировать» на географическое поле знаний информацию, полученную в ходе изучения других школьных предметов (истории, биологии, литературы, музыки).

Материалы для составления заданий для мультимедийного конкурса знатоков географии подбираются на основе личных фотоархивов, коллекций школьных и муниципальных музеев и/или из источников в сети Интернет.

Тематика заданий

6 класс

1.1. Открытие и изучение Земли. Представления о Земле и их изменение. Географические открытия с древнейших времен до наших дней. Открытие Америки. Первое кругосветное путешествие. Открытие Австралии. Открытие Антарктиды. Великие зарубежные и отечественные географы и путешественники.

1.2. Современная география. Физическая и социально-экономическая география — два основных раздела географии. Методы географических исследований.

2.1. Представления о Вселенной и их изменение: Птолемей, Николай Коперник, Галилео Галилей, Джордано Бруно. Русские и советские учёные и исследователи космоса. Солнечная система и ее планеты. Астероиды. Кометы. Метеоры. Метеориты. Звезды и созвездия.

2.2. Земля как планета. Исследование космоса. Движение Земли. Земля и Луна. Земля и Солнце. Параллели, меридианы, тропики, полярные круги и полюса.

3.1. Изображение поверхности Земли. План местности и особенности его составления и интерпретации. Условные знаки. Масштаб. Виды масштаба. Ориентирование. Горизонт. Стороны горизонта. Компас. Способы ориентирования на местности. Азимут. Определение направления по плану.

3.2. Рельеф и его изображение на плане. Абсолютная и относительная высота. Изогипсы (горизонтали). Профилирование. Съёмка местности (глазомерная, полярная,

маршрутная) и составление плана. Определение высоты точки на местности. Чтение топографического плана местности.

4. Форма и размеры Земли. Глобус как модель Земли.

5.1. Географическая карта. Математическая основа карт. Масштаб карт и глобусов. Легенда. Классификация географических карт по назначению, масштабу, охвату территории. Использование карт. Старинные и современные карты.

5.2. Географические координаты. Градусная сеть. Параллели и меридианы. Градусная сеть на картах и глобусах. Географическая широта, долгота и их определение. Определение направлений и расстояний по карте и глобусу.

5.3. Способы изображения высоты и глубины на картах. Шкала высот и глубин.

6. Как возникла Земля. Строение Земли. Земные оболочки. Методы изучения строения Земли.

7.1. Литосфера. Внутреннее строение Земли. Ядро, мантия, земная кора. Изменение температуры горных пород с глубиной. Изучение земной коры. Строение и типы земной коры. Материки. Минералы. Горные породы: магматические, метаморфические, осадочные.

7.2. Движения земной коры. Вулканизм. Строение вулкана. Гейзеры и горячие источники (термальные воды). Землетрясения: особенности локализации, магнитуда, последствия. Основные зоны землетрясений и вулканизма на Земле. Методы предсказания и защиты от опасных природных явлений; правила безопасности.

7.3. Эпейрогенические движения земной коры. Типы залегания пластов горных пород. Неоднородность земной поверхности как следствие взаимодействия внутренних и внешних сил.

8.1. Рельеф дна Мирового океана. Представления о дне океана и их изменение. Шельф, материковый склон, ложе океана. Срединные океанические хребты и спрединг.

8.2. Рельеф суши. Горы и равнины. Классификация гор по высоте. Горообразование. Горы и человек. Рельеф равнин. Классификация равнин по высоте. Равнины и человек.

9.1. Гидросфера. Большой круговорот воды. Мировой океан и его части: океаны, моря, заливы, проливы. Методы изучения морских глубин. Свойства океанической воды: соленость, температура.

9.2. Движение воды в океане: приливы и отливы, течения, цунами. Стихийные явления в океане; правила безопасности. Минеральные и органические ресурсы океана, их хозяйственное использование. Морской транспорт, порты, каналы. Источники загрязнения океана, меры охраны.

9.3. Пресная вода на Земле. Подземные воды, их происхождение. Грунтовые и межпластовые воды. Использование и охрана подземных вод. Артезианские скважины. Минеральные воды. Реки. Речной бассейн и речная система. Водораздел. Определение направления течения и границ бассейна. Питание рек. Режим рек. Горные и равнинные реки. Водопады, пороги, каньоны, ущелья. Реки и человек. Наводнения, правила безопасности. Озера. Типы озерных котловин. Использование озер. Водохранилища. Болота. Использование и охрана вод суши. Ледники. Образование ледников. Снеговая линия. Классификация ледников. Многолетняя мерзлота.

10.1. Атмосфера. Строение и значение атмосферы. Метеорология и климатология. Атмосферные газы. Методы изучения атмосферы. Температура воздуха. Нагрев воздуха и земной поверхности. Измерение температуры воздуха и ее суточный ход. Средняя суточная, средняя месячная и средняя годовая температура. Годовой ход температуры воздуха.

10.2. Атмосферное давление: измерение, изменение. Ветер. Определение направления и силы ветра. Виды ветров. Бриз, муссон, пассат. Роза ветров. Водяной пар в атмосфере. Относительная и абсолютная влажность воздуха. Туман, дымка, облака. Классификация облаков. Облачность. Виды атмосферных осадков. Измерение количества осадков. Факторы изменения количества осадков.

10.3. Погода. Изменение и прогноз погоды. Элементы погоды. Характеристика погоды. Приборы, используемые в метеорологии. Климат. Факторы, влияющие на формирование климата. Тепловые пояса. Типы климата. Характеристика климата. Климатограмма.

11.1. Биосфера. Эволюция жизни на Земле. Разнообразие растительного и животного мира Земли. Жизнь в океане. Географическая оболочка. Природный комплекс и его компоненты.

11.2. Почва: образование, строение, плодородие. Факторы почвообразования. Взаимодействие живого и неживого в почве, образование гумуса. Основные зональные типы почв. Природные зоны Земли. Широтная зональность и высотная поясность.

12. Население Земли. Человечество. Численность населения и ее динамика. Расы и народы. Языки, религии и традиции. Этногеография. Размещение населения. Типы населенных пунктов. Городское и сельское население. Культурно-исторические регионы мира.

13. Природа и человек. Хозяйственная деятельность. Природные ресурсы. Антропогенное воздействие на природу своей местности. Охрана природы. Стихийные природные явления.

7 класс

1.1. Материки и океаны Земли. Части света. Острова.

1.2. Открытие материков и их изучение. Литосферные плиты и строение земной коры. Сейсмические пояса. Климатические пояса и воздушные массы. Краткая сравнительная характеристика материков.

2.1. Океаны. Происхождение вод Мирового океана. Льды в океане. Водные массы. Океанические течения: теплые, холодные нейтральные. Жизнь в океане.

2.2. Тихий, Индийский, Атлантический, Северный Ледовитый океаны. Размеры, глубины, острова. Шельфовые зоны, желоба. История исследования океанов. Особенности географического положения, природы, хозяйственной деятельности. Охрана природы океанов.

3.1. Африка. Географическое положение, размеры, крайние точки, омывающие моря и океаны. История исследования. Особенности природы. Рельеф: горы, равнины, нагорья. Факторы формирования рельефа. Полезные ископаемые и природные богатства Африки. Формирование климата и климатические пояса. Погода в Африке. Речная сеть и озера. Природные зоны. Саванна. Сахара и Сахель. Растительный и животный мир: типичные представители, эндемики. Особо охраняемые природные территории Африки: заповедники, национальные парки. Стихийные природные явления.

3.2. Народы и страны Африки. Происхождение человека. Расы и народы Африки. Размещение и динамика населения. Колонизация и деколонизация Африки. Современная политическая карта. Регионы Африки: Северная, Центральная, Восточная, Южная. Особенности каждого из регионов и различия между ними. Традиции, язык, быт населения. Типы жилищ, пища, национальная одежда, занятость. Основные виды хозяйственной деятельности. Культурные растения и домашние животные. Изменение природы материка под влиянием человека. Крупные города, столицы, культурно-исторические центры стран.

4.1. Австралия. Географическое положение, размеры, крайние точки, омывающие моря и океаны. История исследования. Особенности природы. Речная сеть и озера. Рельеф, климат, природные зоны. Полезные ископаемые и природные богатства. Изменение природы человеком. Растительный и животный мир: типичные представители, эндемики. Особо охраняемые природные территории.

4.2. Коренные обитатели Австралии и колонизация. Численность населения. Традиции, язык, быт населения. Хозяйственное освоение Австралии. Крупные регионы

Австралии: Северная, Центральная, Западная, Восточная). Столица и крупнейшие города.

4.3. Океания. Географическое положение, открытие и заселение, особенности природы. Группы островов и архипелаги.

5.1. Южная Америка. Географическое положение, размеры, крайние точки, моря и океаны. История исследования. Конкистадоры. Особенности природы. Рельеф: горы, равнины, нагорья, низменности. Факторы формирования рельефа. Полезные ископаемые и природные богатства. Формирование климата и климатические пояса. Речная сеть. Амазонка. Природные зоны и высотные пояса Анд. Сельва, льянос, пампа. Растительный и животный мир: типичные представители, эндемики. Особо охраняемые природные территории: заповедники, национальные парки. Стихийные природные явления.

5.2. Народы и страны Южной Америки. Расы. Древние цивилизации. Размещение и динамика населения. Колонизация и деколонизация Южной Америки. Современная политическая карта. Традиции, язык, быт населения. Типы жилищ, пища, национальная одежда, занятость. Основные виды хозяйственной деятельности. Культурные растения и домашние животные. Изменение природы материка под влиянием человека. Крупные города, столицы, культурно-исторические центры стран.

5.3. Сравнительная характеристика южных материков: рельефа, структуры широтной зональности и высотной поясности, речной сети.

6. Полярные области Земли. Арктика и Антарктида. Географическое положение. История освоения. Особенности природы. Сходства и различия. Северный Ледовитый океан: хозяйственное использование, охрана. Антарктические полярные станции.

7.1. Общие особенности природы северных материков. Северная Америка. Географическое положение, размеры, крайние точки, моря и океаны. История исследования и колонизация. Особенности природы. Рельеф: горы, равнины. Факторы формирования рельефа. Полезные ископаемые и природные богатства. Формирование климата и климатические пояса. Речная сеть. Широтная зональность и высотные пояса Кордильер. Растительный и животный мир: типичные представители, эндемики. Особо охраняемые природные территории: заповедники, национальные парки. Стихийные природные явления.

7.2. Народы и страны Северной Америки. Расы. Древние цивилизации. Размещение и динамика населения. Современная политическая карта. Англосаксонская и Центральная Америка. Страны Карибского бассейна. Традиции, языки. Основные виды хозяйственной деятельности. Культурные растения и домашние животные.

Изменение природы материка под влиянием человека. Крупные города, столицы, культурно-исторические центры стран.

8.1. Евразия. Географическое положение, размеры, крайние точки. Акватории. История исследования материка. Европа и Азия. Особенности рельефа и его формирование. Полезные ископаемые и природные богатства. Формирование климата и климатические пояса. Континентальность. Речная сеть и озера. Бассейн внутреннего стока. Оледенение и многолетняя мерзлота. Широтная зональность и высотные пояса разных горных систем. Современные ландшафты Евразии. Растительный и животный мир: типичные представители, эндемики. Особо охраняемые природные территории: заповедники, национальные парки. Стихийные природные явления.

8.2. Народы и страны Евразии. Расовый и этнический состав населения. Древние цивилизации. Размещение и динамика населения. Современная политическая карта. Регионы Евразии и их особенности. Традиции, языки, быт, основные виды хозяйственной деятельности. Культурные растения и домашние животные. Изменение природы Евразии под влиянием человека. Крупные города, столицы, культурно-исторические центры стран.

9.1. Географическая оболочка: свойства и строение. Этапы развития ГО. Роль живых организмов в формировании природы Земли. Почва как особое природное образование.

9.2. Природа и общество. Природные ресурсы Земли и их использование. Необходимость международного сотрудничества в использовании природы и ее охране. Роль географии в рациональном использовании природы.

8 класс

1. Физическая география России. Физико-географическое положение России. Россия на карте мира, её размеры, крайние точки, границы, соседние страны и моря, омывающие её территорию. Границы России: сухопутные и морские. Административно–территориальное устройство России. Субъекты Федерации. Федеральные округа.

2. Время на территории России. Местное и астрономическое время. Часовые зоны. Реформы времени в России.

3. История заселения и исследования территории России. Изменение площади и конфигурации от Древней Руси к современной России. Исследования территории России. Освоение Сибири, Дальнего Востока и Севера.

4.1. Тектоническое и геологическое строение России. Платформы, плиты, щиты, складчатые области. Геохронологическая шкала. Геологические эры и формирование рельефа.

4.2. Рельеф России. Горы и равнины. Внутренние (движение земной коры, вулканизм и землетрясения) и внешние (ветер, температура, растения, текучие воды, ледник) рельефообразующие процессы. Минеральные ресурсы России. Основные закономерности размещения полезных ископаемых по территории России. Геотермальные ресурсы России. Влияние рельефа на жизнь и хозяйственную деятельность человека.

5. Климат России. Факторы формирования климата. Солнечная радиация, радиационный баланс, испарение, испаряемость, осадки, коэффициент увлажнения. Воздушные массы. Циркуляция атмосферы. Атмосферные фронты, циклоны, антициклоны и погода. Полюс холода. Типы климата в России. Синоптика и прогноз погоды. Влияние климата на жизнь и деятельность человека. Агроклиматические ресурсы.

6.1. Реки России. Главные речные системы, бассейны и водоразделы. Распределение рек по бассейнам океанов и внутреннего стока. Особенности питания, режима, расхода воды, годового стока и ледового режима рек различных регионов России.

6.2. Озера России, их происхождение, размещение, использование. Типы болот, их значение и размещение. Подземные воды. Минеральные и термальные воды.

6.3. Ледники, их типы, размещение. Многолетняя мерзлота, ее типы и современное состояние. Оледенения на территории России. Водные ресурсы России и их охрана. Гидроэнергетика. Судоходство. Паводки, наводнения, сели, лавины.

7. Почвы России. Факторы почвообразования. Основные типы почв России, закономерности их размещения и свойства. В.В. Докучаев - основоположник почвоведения. Почвенные и земельные ресурсы России. Структура земельного фонда России. Проблемы рационального использования земельных и почвенных ресурсов и их охрана. Почвы родного региона: знакомство.

8.1. Растительный мир России. Закономерности распределения растительного покрова России. Породы деревьев. Лесные ресурсы России. Лесистость.

8.2. Животный мир России. Закономерности распределения животного мира России. Пушные и рыбные ресурсы России. Охрана растительного и животного мира России. Красная книга России.

9.1. ПТК. Природные зоны России (арктические пустыни, тундра, тайга, смешанные и широколиственные леса, степи, полупустыни, пустыни и субтропики). Области высотной поясности на территории России.

9.2. Изменение природных комплексов человеком. Антропогенный ландшафт. Особо охраняемые территории: национальные парки, заповедники и заказники. Крупнейшие национальные парки и заповедники России.

10.1. Природное районирование России. Комплексная физико-географическая характеристика крупных природных районов России: островной Арктики, Русской (Восточно-Европейской) равнины, Кавказа, Урала, Западной Сибири, Средней и Северо-Восточной Сибири, гор Южной Сибири и Дальнего Востока.

11. Влияние природных условий на жизнь и здоровье человека. Антропогенное воздействие на природу. Рациональное природопользование. Роль географической науки в современном мире. Географический прогноз. Геоэкологический потенциал России.

12. Население России. Численность и воспроизводство населения. Этнический состав населения России. Религии народов России. Плотность населения, расселение и урбанизация. Города России. Сельское население. Миграции населения. Трудовые ресурсы страны.

9 класс

1. Экономическая и социальная география. Предмет изучения. Природный и хозяйственный комплекс.

2.1. Формирование территории России. Изменение территории России с древности и до настоящего времени. Формирование СССР и его распад. СНГ. Экономико-географическое положение. Факторы ЭГП России: анализ динамики факторов ЭГП. Политико-географическое положение России.

2.2. Административно-территориальное деление России и его эволюция. Россия — федеративное государство. Субъекты РФ. Территориальные и национальные образования в составе РФ. Федеральные округа. Экономико-географическое районирование. Специализация и отрасли хозяйства.

3. Демография. Численность населения России. Естественный прирост и воспроизводство населения. Демографические кризисы. Демографическая ситуация в России. Размещение населения России. Главная полоса расселения. Виды и направления миграций. Формы расселения. Сельское расселение. Формы сельского расселения. Зональные типы сельского расселения. Городская форма расселения.

Урбанизация, субурбанизация. Функции городов. Городские агломерации. Этнический состав населения. Языковые семьи и группы. Религиозный состав населения. Этнорелигиозные конфликты. Половозрастной состав населения. Трудовые ресурсы и рынок труда.

4.1. Национальная экономика. Отрасли хозяйства. Сектора экономики. Отраслевая структура экономики. Факторы размещения производства. Межотраслевой комплекс. Классификация природных ресурсов. Территориальные, земельные, почвенные, агроклиматические, лесные, рыбные, пушные, водные, гидроэнергетические, геотермальные, рекреационные и др. ресурсы России.

4.2. Топливо-энергетический комплекс. Нефтяная, газовая и угольная промышленность. Нефтегазовые базы и угольные бассейны России. Электроэнергетика: ГЭС и каскады, ТЭС, АЭС. Альтернативная энергетика.

4.3. Metallургия. Черная металлургия. Особенности организации производства: концентрация и комбинирование. Комбинат полного цикла. Факторы размещения отрасли. Metallургические базы России. Цветная металлургия. Размещение основных отраслей цветной металлургии.

4.4. Машиностроение. Отрасли машиностроения и факторы их размещения. Тяжелое, транспортное, сельскохозяйственное, энергетическое машиностроение, тракторостроение и станкостроение. Военно-промышленный комплекс.

4.5. Химическая промышленность. Сырьевая база и отрасли химической промышленности. Горная химия, основная химия, химия органического синтеза и факторы их размещения.

4.6. Лесная промышленность. Отрасли лесной промышленности: лесозаготовка, деревообработка, целлюлозно-бумажная промышленность и лесная химия. Лесопромышленные комплексы.

4.7. Агропромышленный комплекс и его звенья. Сельское хозяйство. Отрасли растениеводства и животноводства и их размещение по территории России. Зональная организация сельского хозяйства. Пригородный тип сельского хозяйства. Отрасли легкой и пищевой промышленности и факторы их размещения.

4.8. Транспорт. Виды транспорта: железнодорожный, автомобильный, трубопроводный, водный и воздушный. Достоинства и недостатки различных видов транспорта. Транспортная сеть и ее элементы. Отрасли нематериальной сферы. Сфера услуг.

5. Комплексная характеристика экономических районов России: Северный, Северо-Западный, Центральный, Центрально-Черноземный, Поволжский, Северо-

Кавказский, Уральский, Волго-Вятский, Западно-Сибирский, Восточно-Сибирский, Дальневосточный, Калининградский.

6. Место России в мировой экономике. Внешние экономические связи России. Перспективы и проблемы развития. Объекты культурного и природного наследия ЮНЕСКО.

10 класс

1. Современная политическая карта мира. Политическая география и геополитика. Суверенные государства и территории с иным статусом. Непризнанные государства. Зависимые территории. Типология стран. Форма государственного устройства (АТД), форма правления. Политико-географическое положение страны. Международные отношения. Вооружённые конфликты в современном мире.

2. География мировых природных ресурсов. Взаимодействие общества и природы. Географический детерминизм и географический нигилизм. Классификация мировых природных ресурсов. Минеральные, земельные, водные и биологические ресурсы. Ресурсы Мирового океана, космические, климатические и рекреационные ресурсы. Мировой земельный фонд. Деградация земельных (почвенных) ресурсов. Проблемы опустынивания. Мировые ресурсы геотермальной энергии. Опреснение соленых вод. Мировой гидроэнергетический потенциал речного стока. Энергетические ресурсы Мирового океана. Проблемы обезлесения. Оценка природных ресурсов. Ресурсообеспеченность. Основные типы природопользования. Антропогенное воздействие. Загрязнение и охрана окружающей среды. Геоэкология.

3. География населения мира. Численность и воспроизводство населения. Исторические типы воспроизводства населения и теория демографического перехода. Динамика численности населения мира. Демографический взрыв и демографический кризис в современном мире. Демографическая политика. Половозрастной, расовый, этнический, религиозный состав населения мира. Этнолингвистическая классификация народов. Здоровье, средняя продолжительность жизни, образование, ИРЧП. Грамотность. Размещение и миграции населения. «Утечка умов». Городское и сельское население. Урбанизация, субурбанизация, ложная урбанизация, трущобы. Крупнейшие агломерации мира. Мировые трудовые ресурсы.

4. Историко-культурные и историко-географические регионы мира. Мировые цивилизации. Мировые культурные центры. Туризм.

5. Научно-технический прогресс и научно-техническая революция. Биотехнологии. Стадии развития мировой экономики. Циклы развития мирового

хозяйства. Международное географическое разделение труда. Отраслевая и территориальная структура мирового хозяйства. Транснациональные корпорации. Факторы размещения отраслей мирового хозяйства: территориальный, природно-ресурсный, транспортный, сырьевой, рабочая сила. Территориальная концентрация и деконцентрация производства. Региональная политика.

6. География промышленности. Горнодобывающая промышленность. Топливо-энергетический комплекс. Потребление, экспорт и импорт нефти и нефтепродуктов. Международная торговля сжиженным природным газом. Добыча нефти и природного газа в Мировом океане. Электроэнергетика. Атомная энергетика и урановая промышленность мира. Нетрадиционные возобновляемые источники энергии. Черная и цветная металлургия, машиностроение. Мировая автомобильная промышленность. Химическая, лесная, пищевая и легкая промышленность. Текстильная промышленность мира. Промышленность и окружающая среда.

7. Агропромышленный комплекс. «Зеленая революция» и биотехнологическая революция. Растениеводство и животноводство. Центры происхождения культурных растений и домашних животных и их дальнейшие миграции. Рыболовство. Аквакультура. Китобойный промысел.

8. География транспорта. Мировая транспортная система. Мировой морской флот и морские порты мира. Международные морские каналы и проливы. Транспорт и окружающая среда. Международные экономические отношения. Внешние экономические связи. Мировая торговля. Международные организации. Свободные экономические зоны. Офшорные зоны. Мировые финансовые центры. Международный туризм и Всемирное наследие.

9.1. Региональная характеристика мира. Зарубежная Европа. Политическая карта Европы и ее изменения в XX веке. Микросоюдаства. Европейский союз. Проблемы воспроизводства населения и обострение межнациональных отношений. Агломерации и мегалополисы. Промышленность Европы. Технопарки Европы. Интенсификация сельского хозяйства. Туристско-рекреационные центры Европы. Загрязнение и меры по охране окружающей среды. Региональная политика в странах Европейского союза. Старопромышленные районы Европы.

9.2. Зарубежная Азия. Политическая карта Азии и ее изменения в XX-XXI вв. «Горячие точки» современной Азии. Население Азии: воспроизводство, этнолингвистический состав, религии. Демографическая ситуация в Индии и Китае. Трудовые миграции в Азии. Экономика и культурные особенности Японии. Новые

индустриальные страны Азии. АСЕАН. Объекты всемирного наследия в зарубежной Азии.

9.3. Северная и Латинская Америка. США: формирование территории, полезные ископаемые, иммиграционная история, урбанизация. Энергетика, металлургия, промышленность, АПК. Экономическое районирование и сравнительная характеристика макрорегионов США. Канада: история и хозяйство. НАФТА. Политическая карта Латинской Америки. Этнический состав населения. Природные ресурсы и размещение населения. Главные промышленные и сельскохозяйственные районы Латинской Америки. Освоение Амазонии.

9.4. Австралия и Океания. Заселение и особенности современного расселения. Полезные ископаемые Австралии. Австралия и Океания на мировой арене. Части Океании и их характеристика. Африка. Субрегионы Африки. Территориальные и межэтнические конфликты. Природные богатства Африки. Хозяйственная освоенность территории Африки. Проблемы зоны Сахель. Охрана природы и всемирное наследие.

10. Глобализация. Глобальные проблемы человечества: экологические, демографические, мира и разоружения, продовольственная, энергетическая, освоения космоса и др. Деградация глобальной экологической системы. Районы острых экологических ситуаций. Устойчивое развитие.

6. Образцы заданий школьного и муниципального этапов Олимпиады

Модели теоретических задач

Теоретические задачи для школьного и муниципального этапа Олимпиады могут различаться по уровню сложности, однако базовые алгоритмы их составления, как правило, одинаковы. Усложнить условие задачи для муниципального этапа Олимпиады можно, например, добавив в его формулировку дополнительные вопросы. Ниже приводятся **примеры модельных задач** для различных параллелей и по разным темам школьного курса географии.

Задачи картографического содержания (6–7 классы); к условию задачи необходимо приложить фрагмент топографической карты масштаба 1:10000 – 1:25000 размером около 1/3 листа А4.

Вариант 1

Петя живет в пункте А, а ходит в школу в пункт Б. Посчитайте, насколько короче его путь зимой на лыжах, когда замерзают река и болота и можно идти напрямик, чем дорога весной и осенью пешком по дорогам.

Варианты усложнения условия задачи (дополнительные вопросы):

- Рассчитайте время Пети в пути в обоих случаях, скорость лыжника по бездорожью 10 км/час, пешехода по дороге – 5 км/ч.
- Найдите место на карте, где Пете зимой придется идти на лыжах «елочкой» (крутизна склона более 15°).
- Какова будет высота деревьев над поверхностью снега в лесу зимой, если мощность снежного покрова 1,5 м.

Система оценивания¹: в сумме за логические размышления, вычисления и правильный ответ – 4 балла.

Вариант 2

Начертите план своего пути в школу в масштабе а) 1:10 000, б) 1:100 000, в) 1:1 000 000.

Варианты усложнения условия задачи (дополнительные вопросы):

Охарактеризуйте следующие объекты:

- не попавшие на план масштаба 1:10 000;
- отображенные на плане масштаба 1:10 000, но не показанные на плане масштаба 1:100 000;
- показанные на планах всех трех масштабов.

Система оценивания: в сумме за три правильно составленных плана – 6 баллов.

Задачи с использованием материалов школьных географических атласов. При строгом условии наличия абсолютно одинаковых атласов у всех участников соответствующего этапа олимпиады!

Вариант 1 (7-11 классы)

¹ Количество баллов за каждую задачу приведено относительно других модельных задач. При разработке критериев оценивания составителям следует исходить из уровня сложности задачи: за более сложные задания дается большее число баллов.

Рассчитайте по карте, имеющейся в вашем школьном атласе, примерное расстояние между следующими объектами (в км) и назовите эти объекты. Обязательно приведите ход ваших рассуждений и необходимые вычисления.

1. А) Самая западная точка части света, к которой относится самый крупный остров в мире.

Б) Высшая точка горной системы, по которой на территории России проходит граница между двумя частями света.

2. А) Общее устье двух крупных рек, в междуречье которых находилось несколько древнейших цивилизаций.

Б) Южная оконечность канала, разделяющего самый жаркий и самый крупный материка

3. Самая северная континентальная (А) и самая южная (Б) точки материка, на котором расположено самое глубокое озеро в мире

Модификация

Принцип выбора точек заключается в том, что они должны находиться практически на одной широте или долготе. В качестве искомым точек могут выступать: крайние точки материков и частей света, самые высокие и низкие точки, высочайшие горы, города, истоки и устья рек, а также другие объекты, имеющие пренебрежимо малую площадь (острова, озера) в масштабе карты, предоставленной участникам. Упростить задачу можно, дав географические координаты точек. Использовать для решения задачи можно как карту мира, так и карты отдельных материков в зависимости от способа расчетов, выбранного учеником и от искомым объектов; ученикам можно указать, какой картой следует пользоваться для расчетов.

Усложнить задание можно, задав дополнительные вопросы. Какой длины будут эти отрезки на карте масштаба 1:1000000? А на карте масштаба «в 1 см 300 км»?

Для выполнения задания участникам должна быть предоставлена таблица:

Широта, °	Длина параллели, км	Широта, °	Длина параллели, км	Широта, °	Длина параллели, км
0	40076	30	34707	60	20038
5	39923	35	32828	65	16936

10	39476	40	30700	70	13707
15	38710	45	28338	75	10372
20	37659	50	25760	80	6959
25	36321	55	22987	85	3493

Система оценивания: в сумме за расчеты, пояснения и три правильно определенных расстояния – 8 баллов.

Вариант 2 (7 класс)

В каких районах нашей планеты находится большинство вулканов и чаще всего происходят землетрясения? Выявите закономерность их распространения. Назовите страны, на территории которых наиболее часто случаются извержения вулканов и землетрясения. Какие крупные вулканы расположены в этих странах? Какие из стран с большим количеством вулканов являются густонаселенными? Почему люди живут в опасной близости от вулканов?

Модификация

Для составления задания может быть выбрана любая карта школьного географического атласа (в данном примере тектоническая карта мира/карта строения земной коры/литосферных плит, карта плотности населения). Задание предусматривает пространственный анализ какого-либо явления, а также вызывающих его причин и последствий. Для задания можно выбрать одну или несколько карт. Более сложной будет модификация задания, ориентированная на комплексное мышление: сравнение пространственной дифференциации двух и более явлений (плотности населения и распространения вулканов и землетрясений в задании-образце).

Система оценивания: за структурированный верный анализ пространственного распределения – 5 баллов.

Вариант 3

Географические карты можно классифицировать по нескольким признакам. Для выполнения этого задания рекомендуется выбрать несколько карт школьного атласа (около десяти) и предложить участникам отнести каждую карту к какому-либо классу. Приветствуется использование карт из других источников.

А. Классификация по масштабу

1. Крупномасштабные
2. Среднемасштабные
3. Мелкомасштабные

Б. Классификация по охвату

1. Мировые
2. Материков и частей света
3. Регионов мира
4. Отдельных стран
5. Частей стран
6. Городов

В. Классификация по содержанию

1. Общегеографические
2. Физико-географические
3. Социально-экономические

Г. Классификация по назначению

1. Учебные
2. Справочные
3. Навигационные
4. Другие (туристические, синоптические)

Модификация

Усложнить задание можно, попросив участников самостоятельно привести примеры карт каждого класса из школьного атласа.

Система оценивания: за верную классификацию 4 балла.

Задачи на распознавание образов территорий.

Вариант 1 (7-11 класс)

Определите, о каком архипелаге идет речь, и ответьте на дополнительные вопросы.

Сильные северо-восточные ветры порой приносят на этот архипелаг горячий и очень сухой воздух с материка. Архипелаг состоит из двух десятков островов вулканического происхождения, и в остальное время года климат мягкий, но сухой, с постоянными температурами около 26-27°C. На островах расположено одноименное государство, где официальным языком является португальский. Из какого физико-

географического региона дует горячий ветер? Как он называется? Какое течение проходит вблизи островов и какое влияние оно оказывает?

Модификация

Задачу можно упростить для младших классов (7-8), указав, у берегов какого именно материка расположен архипелаг. Для старших классов (10-11) можно усложнить задание, попросив назвать другие колонии, принадлежавшие той же метрополии, что и архипелаг.

Система оценивания: за верно определенный объект, правильные ответы на дополнительные вопросы – 7 баллов.

Вариант 2 (8-9 класс)

Определите, о каком водном объекте идет речь, и ответьте на дополнительные вопросы.

Это озеро является крупнейшим пресноводным водоемом Европы и имеет площадь 17870 км². Его северные берега обрывистые, скалистые, южные – низкие, заболоченные. Назовите озеро. Какая река вытекает из озера? Почему отличается характер рельефа северных и южных берегов? Какой знаменитый культурный объект расположен на архипелаге в озере?

Модификация

Аналогично может быть дано описание любого природного объекта (реки, острова, возвышенности, горной системы, равнины, водопада и т.д.).

Варианты усложнения:

- Как называлось это озеро раньше?
- Какие реки впадают в озеро?
- В пределах каких субъектов РФ находится озеро?

Система оценивания: за верно определенный объект, правильные ответы на дополнительные вопросы – 7 баллов.

Вариант 3

Прочитайте текст и назовите географические объекты, о которых идет речь.

В числе многочисленных эндемиков этого континента – удивительное пустынное растение, которое встречается только в пределах одной пустыни и изображено на гербе страны, в которой эта пустыня располагается. Эта страна входила в число немногочисленных колоний европейского государства, которому принадлежала

территория еще одной современной **страны** на этом континенте, название которой представляет собой комбинацию названий **двух бывших колоний**, вошедших в ее состав. С обеими странами граничит государство, на границе которого расположен **объект** Всемирного наследия ЮНЕСКО, названный в честь британской королевы. Он был открыт известным шотландским **путешественником** и миссионером, умершим вдали от родины. Оба государства, на границе которых расположен этот объект, ранее составляли единое колониальное владение одного из крупнейших **государств-колонизаторов** этого континента. В колониальных **названиях** этих владений упоминаются стороны света.

Назовите: континент, растение, названия описываемых государств и их метрополий, объект ЮНЕСКО, имя путешественника, колониальные названия описываемых государств.

Варианты модификации и усложнения условия задачи:

- Перечислить столицы упомянутых государств
- Перечислить известных участникам эндемиков описываемого континента
- Перечислить все государства, владевшие колониями на этом континенте, с указанием названий принадлежавших им государств

Система оценивания: за верно определенные объекты – 8 баллов.

Задачи на знание общих географических закономерностей

Вариант 1 (7-11 класс)

Горнолыжник, начавший спуск на высоте 3700 м при атмосферном давлении 400 мм рт. ст., спустился по трассе со средней скоростью 54 км/час по склону крутизной 30° и финиширует через 3 минуты.

1) Сколько изогипс пересекла трасса горнолыжника на топографической карте, если горизонтالي на ней проведены через 250 метров?

2) Какое атмосферное давление показывает барометр, установленный в нижней точке трассы?

Модификация

Усложнить задачу можно, добавив расчет изменения температуры между верхней и нижней точками трассы.

Система оценивания: за правильные расчеты и ответы – 5 баллов.

Вариант 2 (7 класс)

Географическая оболочка включает в себя части атмосферы и литосферы, а также всю гидросферу, биосферу и педосферу. Сгруппируйте следующие объекты по их отношению к этим оболочкам. Приведите для каждой оболочки дополнительные примеры.

гранитный слой земной коры, бриз, кучевое облако, магма, река Ориноко, чернозем, гора Килиманджаро, баобаб, озеро Виктория, жерло вулкана Везувий, Гольфстрим, гиппопотам, серые лесные почвы, влажные экваториальные леса, мрамор, пассаты, вомбат

Модификация

Усложнить задачу можно, попросив участников привести примеры географических объектов, находящихся на стыке всех оболочек (прерии, широколиственные леса, маквис и т.д.).

Система оценивания: за все верно классифицированные объекты – 6 баллов.

Задачи на знание особенностей расположения различных географических объектов и на распознавание образов территорий. Физическая география: география материков (7–11 классы).

Вариант 1 (7 класс)

Ниже перечислены утверждения об одной из частей света. Определите, о какой части света идет речь и укажите два лишних утверждения. К каким материкам относятся лишние утверждения?

1. В этой части света обитает медведь гризли.
2. В этой части света находится самая высокая точка южного полушария.
3. В этой части света находится самая длинная горная система на суше.
4. В этой части света протекает самая длинная река в мире.
5. В этой части света обитает малая панда.
6. Эта часть света была открыта голландцами.
7. В этой части света находится самая высокая точка западного полушария.

Модификация

Вариант для усложнения – попросить участников самостоятельно назвать аналогичные географические рекорды и особенности другого материка или части света. Для 8-9 класса следует выбирать факты о природных рекордах России, для 10-11 класса – о крупнейших или уникальных промышленных и культурных объектах.

Система оценивания: за верно определенные материк и ответы на вопросы – 6 баллов.

Вариант 2 (8-9 класс)

О каком горном массиве идет речь в тексте? Какое происхождение он имеет? Опишите механизм формирования подобных геологических структур.

Этот расчлененный горный массив, в котором выровненные возвышенные участки чередуются с останцовыми столовыми горами и глубокими впадинами, которые заняты глубокими озерами и огромными каньонами, с обилием порогов и водопадов. Большая часть горного массива расположена в зоне сурового климата, с зимними температурами до -40°C , и летними – до $+16^{\circ}\text{C}$. Среднее количество осадков 550 мм, с максимумом около 800 мм на западе региона. Растительность региона представлена в основном горными тундрами с участием лиственничных редколесий и зарослей кедрового стланика. В долинах произрастают елово-лиственничные леса, а на наиболее возвышенных участках располагаются горные арктические пустыни, среди которых встречаются и ледники, которых здесь не менее двух десятков.

Модификация

Вопросы для усложнения:

- Приведите пример зарубежного аналога этой территории по геологическому строению.
- На территории этой природной области расположен заповедник, являющийся памятником Всемирного наследия ЮНЕСКО с 2010 года, назовите его. Какие особенности природы региона послужили причиной его создания?
- Здесь также находится уникальная для России точка с необычным географическим положением. Что это за точка?

Система оценивания: за верно определенный объект и ответы на вопросы – 7 баллов.

Вариант 3 (10-11 класс)

Используя пример, дайте развернутую характеристику географического положения _____ (название государства в Азии или в Африке; выбирается составителями задания). Назовите форму правления этой страны и религию, которую исповедует большинство ее населения.

Пример: Мьянма – государство в Юго-Восточной Азии. Расположено в западной части полуострова Индокитай, в зоне тропического муссонного климата. Берега омываются водами Бенгальского залива и Андаманского моря, граничит с Индией, Бангладеш, Китаем, Лаосом, Таиландом. Крупнейшая река - Иравади, на северо-востоке граница с Лаосом проходит по р. Меконг, на севере - граница с Китаем по горам, достигающим высоты 5,8 тыс. м. Основную часть населения составляют буддисты. Республика.

Система оценивания: чем больше правильных элементов характеристики перечислено, тем выше оценка, всего 7 баллов

Вариант 4 (10-11 класс)

Из представленных государств выберите те, которые относятся к карликовым государствам Европы, и ответьте на вопросы:

Дания, Андорра, Нидерланды, Лихтенштейн, Либерия, Черногория, Монако, Сан-Марино, Ватикан, Фиджи, Албания.

1. Из выбранных государств укажите те, которые полностью окружены территорией других государств.
2. Из выбранных государств укажите самое древнее государство Европы в своих современных границах.
3. Назовите языки, являющиеся официальными в выбранных государствах. Укажите язык, который на государственном уровне более не является официальным ни в одной стране.
4. Название какого из выбранных государств происходит от правящей династии? Укажите государство, название которого связано с именем его основателя.
5. Укажите формы правления выбранных государств.

6. В каких государствах название столиц не совпадает с названием государств?
Назовите эти государства и их столицы.
7. Какие из перечисленных государств имеют выход к морю?

Варианты модификации и усложнения условия задачи:

- Отметить выбранные государства на контурной карте
- Указать валюту выбранных государств
- Расположите выбранные государства в порядке увеличения высоты их территории над уровнем моря

Система оценивания: за верные ответы – 10 баллов.

Вариант 5 (9 класс)

Соотнесите перечисленные в списке старые и новые названия городов: *Молотов, Оренбург, Ульяновск, Степной, Архангельск, Калинин, Ставрополь, Ворошиловск, Чкалов, Пермь, Владикавказ, Тверь, Мурманск, Элиста, Орджоникидзе, Челябинск, Симбирск.*

Самостоятельно укажите старые названия для следующих городов: Калининград, Нижний Новгород, Волгоград, Санкт-Петербург, Екатеринбург, Киров, Краснодар.

Варианты модификации и усложнения условия задачи:

- Отметить указанные города на контурной карте России
- Указать название рек, на которых расположены указанные города
- Распределить города по бассейнам океанов, к которым они относятся

Система оценивания: за правильное соотнесение и ответы на вопросы – 7 баллов.

Задачи на знание особенностей расположения различных географических объектов.

Вариант 1 (10-11 класс)

В таблице приведены названия городов, где расположены штаб-квартиры крупных компаний. Выберите из списка ниже особенность этой компании и впишите ее название.

- А. В тройке производителей первичного алюминия
- Б. Самая «дорогая» компания в мире
- В. Конкурент компании «Boeing»
- Г. Выпускает автомобили Nissan Almera

Д. Использует природные ресурсы Республик Карелия и Коми

Город	Компания	Особенность
Купертино (Калифорния)		
Тольятти		
Москва		
Череповец		
Тулуза		

Система оценивания: за правильно заполненную таблицу – 8 баллов.

Вариант 2 (8-9 класс)

К каким бассейнам стока относятся перечисленные административные центры субъектов РФ? На каких реках они стоят?

Нарьян-Мар, Симферополь, Элиста, Рязань, Салехард, Орел, Смоленск, Грозный, Барнаул, Краснодар

Модификация

Кроме административных центров субъектов РФ, можно использовать административные центры федеральных округов/города-миллионеры и т. д.

Система оценивания: за правильную группировку – 5 баллов.

Вариант 3

Из предложенного списка выберите не менее шести понятий, относящихся к одной стране. Определите страну, ее столицу, бывшую метрополию и официальный язык.

1. Большая пятерка, Новая Голландия, Васко да Гама, кечуа, утконос, секвойя, Канберра, Онтарио, Большой барьерный риф, нанду, Абель Тасман, гризли, Северная Родезия, Содружество наций, вельвичия, Родопы, Эйр, самум, Наска.
2. Ехидна, пампа, гарига, Огненная земля, лемур, Гран-Чако, мистраль, кебрачо, Магелланов пролив, Фудзияма, гуанако, пирамиды майя, Фолклендские острова, Квебек, орангутан, Аконкагуа, Марко Поло, Ла-Плата, Квинсленд.

3. Мельбурн, гилея, Нунавут, Бартоломеу Диаш, секвойя, викунья, сахарный клен, Калимантан, гуроны, Лиссабон, Ньюфаундленд, маквис, залив Фанди, скрэб, гризли, Ньяса, Манитоба, эму.

Варианты модификации и усложнения условия задачи:

- Объяснить каждое из выбранных понятий
- Распределить оставшиеся понятия по континентам

Система оценивания: за правильные ответы – 7 баллов.

Задачи на сопоставление (перебор, выборку в соответствии с заданными критериями) различных территорий, географических объектов, стран.

Вариант 1 (7-8 класс)

Восьмиклассница Зина, путешествуя с родителями летом, решила описать растительность на небольшом участке леса. Побродив немного, она составила такой список:

липа сердцевидная, вяз гладкий, пихта сибирская, лещина обыкновенная, черёмуха обыкновенная, бересклет бородавчатый, герань лесная, медуница неясная, копытень европейский, сныть обыкновенная, колокольчик раскидистый.

При описании площадки Зина ошиблась и внесла в список растение, которое не растет в этой природной зоне. Назовите это растение. В какой природной зоне находится Зина? Какие еще растения могла увидеть Зина в этом лесу?

Модификация

Для 7 класса задача может быть сформулирована иначе: «На каком материке находится Зина?». Вместо описаний растительности может быть дан перечень представителей животного мира.

Система оценивания: за правильные ответы – 4 балла.

Вариант 2 (7-8 классы)

Школьники Даша и Егор собираются в летний географический лагерь. Им предстоит провести время на берегу Телецкого озера, изучая климатические и гидрологические

особенности региона. Ниже перечислено несколько приборов. Какие из них пригодятся ребятам непосредственно для решения их задач? Внесите названия «полезных» приборов в таблицу, дав каждому из них краткую характеристику.

Курвиметр, осадкомер, барометр, флюгер, нивелир, эхолот, анемометр, гигрометр, снегомерная рейка, бур, GPS-навигатор, компас, буссоль, сейсмограф.

Прибор	Измеряемая характеристика	Единица измерения

Какие из приборов пригодятся в любом исследовании природы?

Модификация

Могут различаться цели исследования: картографирование территории, изучение рельефа, растительности и животного мира. Для 7 класса задачу можно изменить, представив перечень вещей, которые обязательно нужно взять с собой в поездку в разные регионы мира в разные сезоны: солнечные очки, зонтик, шорты, теплую куртку, лыжи и т.д.

Система оценивания: за правильные ответы – 6 баллов.

Вариант 3 (8-9 класс)

Существуют четыре основных источника питания рек: снеговое, дождевое, грунтовое и ледниковое. Распределите следующие реки России по преобладающему источнику питания и занесите ответы в таблицу. С чем связано отсутствие крупных рек того или иного типа питания в некоторых бассейнах стока?

Баксан, Кострома, Авача, Дон, Амур, Пур, Анадырь, Хатанга, Катунь, Кубань, Селенга, Неман.

	Грунтовое	Дождевое	Снеговое	Ледниковое
Тихий				
Атлантический				

Северный Ледовитый				
Бассейн внутреннего стока				

Система оценивания: за верную классификацию – 7 баллов.

Вариант 4 (10-11 классы)

В таблице представлена структура землепользования в Европе, Азии, Африке, Северной Америке, Южной Америке, Австралии. Впишите названия регионов в первый столбец и объясните свой выбор.


Регион	Доля от всех земельных ресурсов региона, %				
	пашня, сады	луга и пастбища	леса	земли, занятые населенными пунктами, промышл. объектами, трансп. магистралями	малопродуктивные и непродуктивные земли
	32	19	26	5	18
	21	15	21	2	41
	11	23	26	1	39
	12	18	33	3	34
	8	19	47	1	25
	5	51	8	1	35

Система оценивания: за верное определение регионов – 5 баллов.

Вариант 5 (7-11 классы)

Ниже представлены фотографии четырех достопримечательностей России. Определите эти достопримечательности, внесите номер фотографии в таблицу ниже, заполните графу «Местоположение», указав субъект РФ, а также город или особо охраняемую природную территорию, в которой находится объект.

1	2
---	---



3



4



№ фото	Особенность	Местоположение
	Памятник деревянного зодчества	Субъект РФ: Остров:
	Выдающийся пример градостроительной реформы – Кремль на берегу р. Которосль	Субъект РФ: Город:
	Находится на границе с другим государством	Субъект РФ: Заповедник:
	Самый обширный массив нетронутых лесов в Европе	Субъект РФ: Лесной массив:

Модификация

Для 7 класса рекомендуется использовать фотографии природных феноменов и объектов-«рекордсменов». Вместо фотографий также можно использовать карту с нанесенными цифрами местоположениями объектов.

Система оценивания: за правильно заполненную таблицу – 6 баллов.

Вариант 6 (9-11 класс)

В таблице показан вклад Федеральных округов России в суммарный объём добычи отдельных видов углеводородного сырья в 2012 г. Проанализируйте таблицу и определите, какие полезные ископаемые обозначены буквами А, Б и В. Ответы в каждом случае поясните.

Федеральный округ	А	Б	В
Российская Федерация	100,0	100,0	100,0
Центральный федеральный округ	0,0	0,0	0,1
Северо-Западный федеральный округ	0,7	5,4	3,9
Южный федеральный округ	2,6	1,8	1,6
Северо-Кавказский федеральный округ	0,1	0,3	0,0
Приволжский федеральный округ	3,8	21,6	0,1
Уральский федеральный округ	87,0	58,7	0,7
Сибирский федеральный округ	1,3	8,1	83,9
Дальневосточный федеральный округ	4,5	4,0	9,8
Российская Федерация	100,0	100,0	100,0

Какие места занимает Россия по объёмам добычи полезных ископаемых А, Б и В в мире в 2012 и 2013 гг.? Все ответы оформите в виде таблицы:

Буквенное обозначение	Полезное ископаемое	Пояснения	Место России среди стран мира
А			
Б			
В			

Модификация

В качестве показателя могут быть использованы различные статистические данные.

Система оценивания: за верно заполненную таблицу – 8 баллов.

Вариант 7 (10-11 класс)

В таблице приведены данные о доли основных секторов экономики в валовом внутреннем продукте (ВВП) пяти стран мира: Россия, США, КНДР, Мали и Катар.

	Сельское хозяйство	Промышленность	Сфера услуг
--	--------------------	----------------	-------------

Страна А	39	24	37
Страна Б	0	72	28
Страна В	1	20	79
Страна Г	4	38	58
Страна Д	23	47	30

Укажите соответствие каждой строки и страны, аргументировав свой ответ.

Как вы думаете, в каком типе стран – развитых или развивающихся – в среднем выше доля промышленности в ВВП и почему?

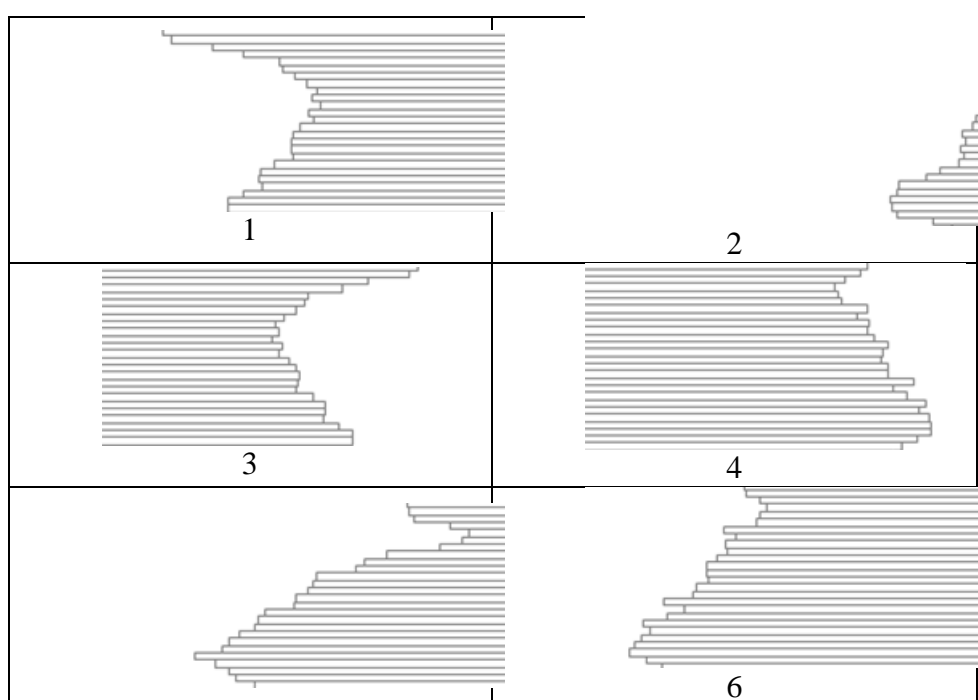
Возможные модификации задачи:

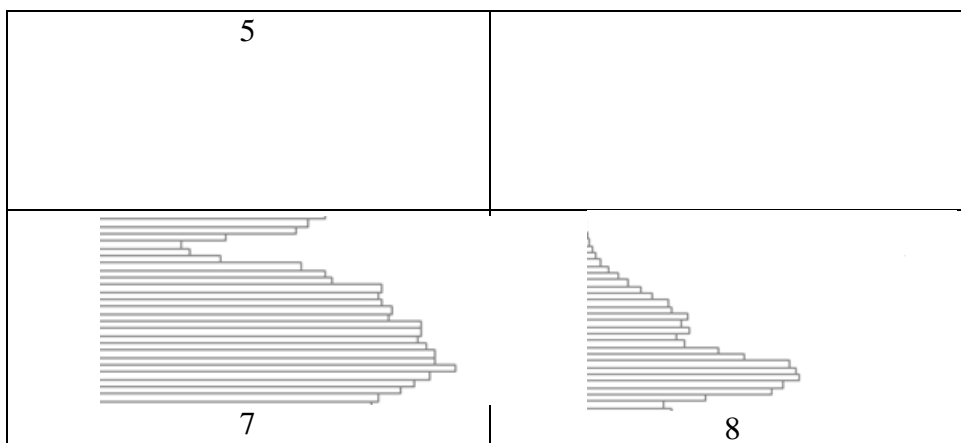
- различные комбинации стран по уровню экономического развития;
- представление ВВП не по отраслевой структуре, а по источникам формирования (инвестиции, внутреннее потребление, профицит торгового баланса);
- привнесение элементов динамики показателя (например, сопоставление с историческими данными для анализа пространственных тенденций развития);
- прочие дополнительные вопросы (например, назвать отрасли, вносящие основной вклад в формирование ВВП, и т.п.).

Система оценивания: за верное соотнесение и аргументацию – 7 баллов

Вариант 8 (9-11 класс)

Соберите возрастную-половую пирамиду населения России (2014 г.) из фрагментов «пазла» на рисунке, заполнив таблицу.





Номер фрагмента на рисунке	На месте какого фрагмента должен располагаться (указать номер)
1	
2	
3	
4	
5	
6	
7	
8	

Система оценивания: за верно заполненную таблицу – 4 балла.

Задачи, предусматривающие географический анализ литературных произведений

Прочитайте стихотворение и ответьте на вопросы.

Вариант 1

*X – это природы каприз!
 Представьте, X создана из
 Горячих ключей, ледников и огня,
 Полярных ночей и полярного дня,
 Вулканов, что внутренним жаром объаты,
 А сверху закованы в снежные латы
 (А горы постарше, как старые бабки,*

*Закутаны в снежные шали и шапки),
Из гейзеров, вверх устремившихся, из
Больших водопадов, стекающих вниз,
Из теплой зимы и холодного лета...
Ах, как изумительно вместе всё это!*

*Что можно сравнить с этой дивной страной?
Ну, разве – большой холодильник в парной!*

- 1) Какой географический объект обозначен как X?
- 2) Какие природные особенности X привели к формированию вулканов и гейзеров?
- 3) Почему вулканы, которые «внутренним жаром объаты», покрыты снегами?

Система оценивания: за правильный анализ произведения – 6 баллов.

Вариант 2

*Гонимы вешними лучами,
С окрестных гор уже снега
Сбежали мутными ручьями
На потопленные луга.
Улыбкой ясною природа
Сквозь сон встречает утро года;
Синея блещут небеса.
Еще прозрачные, леса
Как будто пухом зеленеют.
Пчела за данью полевой
Летит из кельи восковой.
Долины сохнут и пестреют;
Стада шумят, и соловей
Уж пел в безмолвии ночей.*

- 1) О каком состоянии природы пишет А.С. Пушкин? Какие процессы происходят в этом состоянии?

- 2) Охарактеризуйте соотношение основных составляющих радиационного и водного баланса территории в этот период.
- 3) Какие виды хозяйственной деятельности типичны для описанной территории? Что ограничивает использование?

Система оценивания: за правильный анализ произведения – 8 баллов.

Вариант 3

*Есть в осени первоначальной
Короткая, но дивная пора —
Прозрачный воздух, день хрустальный,
И лучезарны вечера...*

*Где бодрый серп гулял и падал колос,
Теперь уж пусто все — простор везде, —
Лишь паутины тонкий волос
Блестит на праздной борозде...*

*Пустеет воздух, птиц не слышно боле,
Но далеко еще до первых зимних бурь —
И льется чистая и теплая лазурь
На отдыхающее поле...*

- 1) Какое явление, типичное для осени средних широт, описывает Ф. И. Тютчев?
- 2) С какими атмосферными процессами связано это явление?

Система оценивания: за правильный анализ произведения – 5 баллов.

Вариант 4

*Степные просторы, зелёные горы,
Крутые изгибы стремительных рек...
Орлиные стаи и дали без края —
Х золотой в моём сердце навек!*

*Багряные зори, пшеничное море,
Страды урожайной могучий разбег.
Друзья трудовые, сердца огневые –
X золотой в моём сердце навек!*

- 1) О каком субъекте азиатской части РФ пишет Ц.С. Солодарь?
- 2) Какой топоним должен быть написан вместо X?
- 3) Объясните, по каким признакам вы определили этот регион.
- 4) Почему здесь сформировалось «пшеничное море»?

Система оценивания: за правильный анализ произведения – 8 баллов.

Вариант 5

*Край слезы янтарной
Колосист и зелен,
Где водой солёной
Бьёт прибой о берег!*

*О былых сраженьях,
О победах метких...
Сага снов таится
На колючих ветках.*

*На просторах синих
Рябь волны искрится,
Чаек белоснежных
Хоровод резвится.*

*Мужеством, отвагой,
В той борьбе горячей,
Кровью завоёван
Мир наш настоящий!*

*На утёсе дальнем
Под морскую песню
Стонут, вспоминая,
Сосны в поднебесье*

*Край ты мой янтарный! –
Красочен и зелен –
Памятью народной
Будь благословенен!*

- 1) О каком субъекте РФ пишет С.В. Скуратова?
- 2) Какие особенности промышленности и природы выделены края в стихотворении?
- 3) О каких исторических событиях идет речь в стихотворении?

Система оценивания: за правильный анализ произведения – 8 баллов.

Задача картографического содержания с элементами картометрии (8–11 классы); к условию задачи необходимо приложить фрагмент топографической карты масштаба 1:10000 – 1:25000 размером около 1/3 листа А4.

Вариант 1

Определите по фрагменту топографической карты:

- ее масштаб (по заданному расстоянию на местности между двумя объектами на карте);
- длину географической секунды по параллели и меридиану в метрах (через масштаб), объяснить разницу;
- определить расположение (по сторонам света: восточнее, севернее и пр.) одной точки относительно другой;
- географические координаты географических объектов;
- расстояния между двумя точками, площади объектов (по масштабу);
- объем (по масштабу и высоте сечения);
- измерить угол между двумя объектами из заданной точки (по транспортиру);
- определить абсолютную высоту точки, превышение одной точки над другой (по высоте сечения);
- крутизну склона (1. через заложение, 2. по формуле);

Модификация

Усложнить задание можно, задав следующие вопросы:

- Найдите самое удобное место для строительства вертолетной площадки. Условия - размер не менее 300м x 300м, близко к транспортным путям, близко к населенному пункту, минимальный объем земляных работ (срыть/выкопать), который надо подсчитать приблизительно.
- Отметьте на карте место в заливе, где можно построить дамбу, затратив на её сооружение наименьшее количество материала.
- Рассчитайте объем камня, гравия и песка (в м³), который потребуется для отсыпки дамбы, если она будет иметь форму параллелепипеда, а ширина дамбы составит 6 м.

Система оценивания: за каждый элемент задания – по 1-2 балла.

Вариант 2

Изучите территорию по топографической карте и ответьте на вопросы.

- каких притоков у реки больше – левых или правых;
- симметричны ли борта долин, склоны холмов;
- на каком берегу расположен город, какими путями к нему можно добраться;
- судоходна ли река, можно ли ее перейти туристическому отряду (мост, брод);
- населенные пункты с какой численностью населения преобладают на территории, какой из них самый крупный;
- одинакова ли плотность дорог на севере и юге карты;
- развито ли на территории сельское хозяйство;
- какие объекты промышленности функционируют;

Система оценивания: за каждый элемент задания – по 1-2 балла.

Задачи на краеведческом материале

Вариант 1. География родного города (9-11 класс). Участникам предоставляется космический снимок с изображением населенного пункта или его части.

На представленном снимке выделите функциональные зоны вашего города, назовите главные объекты (предприятия, культурные объекты и др.) каждой из зон и объясните, какие факторы определяют расположение функциональных зон.

Система оценивания: за верно выделенные зоны и названные объекты – 6 баллов.

Вариант 2. География родного региона (9-11 классы). Участникам предоставляется космический снимок с изображением родного региона (области, района, поселения).

На представленном снимке выделите участки с разными типами землепользования, охарактеризуйте особенность использования земель в пределах участков и объясните, какие факторы влияют на расположение зон с разным типом землепользования.

Система оценивания: за верно выделенные типы землепользования и ответы на вопросы – 6 баллов.

Вариант 3. География родного города (6-11 классы).

Как под воздействием хозяйственной деятельности изменяется природная среда в вашем городе? Какие процессы вызывает эта деятельность и к каким последствиям она приводит? Приведите конкретные примеры. Какие еще изменения природы в городах (не представленные в вашем городе) могут быть вызваны человеком?

Система оценивания: за структурированный и верный ответ – 6 баллов.

7. Описание необходимого материально-технического обеспечения и перечень справочных материалов, средств связи и электронно-вычислительной техники, разрешенных к использованию во время проведения школьного и муниципального этапов Олимпиады

Материально-техническое обеспечение школьного и муниципального этапов Олимпиады включает:

- помещения (классы, кабинеты), в которых участники при выполнении заданий могли бы сидеть по одному за партой;
- помещение для проверки работ;
- оргтехнику (компьютер, принтер, копир) и бумагу для распечатки заданий и листов ответов (по количеству участников);
- листы для ответов (по количеству участников);
- комплекты **одинаковых** атласов или географических карт для выполнения заданий (если это необходимо).

Письменные принадлежности, а также (при необходимости) линейки, транспортиры, непрограммируемые калькуляторы участники приносят с собой.

При проведении конкурса знатоков необходима аудитория, вмещающая всех желающих присутствовать зрителей и участников самого конкурса. Аудитория должна быть оснащена аудиовизуальным комплексом (мультимедиапроектор, выдающий изображение достаточной яркости, чёткости и контрастности; экран, соответствующий размеру аудитории; при необходимости – звукоусиливающая аппаратура с нужным количеством микрофонов; пронумерованные листы ответов для участников).

Участникам муниципального и школьного этапов Олимпиады **запрещено** пользоваться во время выполнения заданий своими предметными тетрадями, справочной литературой, учебниками, атласами (если они не одинаковые со всеми участниками), любыми электронными устройствами, служащими для передачи, получения или накопления информации. Возможно использование школьных атласов, оговоренных в разделе 3 данных рекомендаций.

8. Список литературы и ресурсов в сети Интернет для использования при составлении заданий школьного и муниципального этапов

Основные источники (сборники олимпиадных задач и методические пособия)

1. Богачев Д.В., Даньшин А.И., Кириллов П.Л., Лев И.А., Мозгунов Н.А., Наумов А.С., Соколова Д.В. Олимпиадные задания по географии. Полевые маршруты и практические задания на местности. 9-11 классы. М.: Русское слово, 167 с.
2. Всероссийская олимпиада школьников по географии. Методическое пособие. / Сост. А.С. Наумов. – М.: АПК и ППРО, 2005
3. География: от урока к экзамену: Сб. задач: Книга для учителя. / Под ред. А.С. Наумова. – М.: Просвещение, 1999.
4. Даньшин А. И., Денисов Н. Б., Климанов В. В., Наумов А. С., Холина В.Н., Щеголев А.В. Задачи по географии: Учебно–методическое пособие / Под ред. А.С. Наумова. — М.: МИРОС, 1993.
5. Кунха С., Наумов А.С. Как готовиться к олимпиаде по географии. По материалам олимпиад National Geographic и Всероссийской олимпиады. М.: Аст: Астрель, 2008.
6. Наумов А.С. География. Олимпиады. М.: Дрофа, 2011.
7. Олимпиады по географии. 6-11 кл.: Метод. пособие / Под ред. О.А. Климановой, А.С. Наумова. – М.: Дрофа, 2002.

Дополнительные источники (публикации отдельных подборок задач, словари, справочники, учебные пособия)

8. IV Международная олимпиада по географии: письменный тест // География. 1999. № 48.
9. Агафонов В.К. Настоящее и прошлое Земли. Общедоступная геология и минералогия. Книговек, 2014, 336 с.
10. Агеева Р.А. Как появились названия рек и озер. Популярная гидродинамика. АСТ-Пресс, 2012, 288 с.
11. Акимущкин И. Причуды природы. - М: Мысль, 1981.
12. Алисов Б.П., Полтараус Б.В. Климатология. 2-е изд., перераб. и доп. М. : Издательство Московского университета, 1974.
13. Алисов Н.В., Хореев Б.С. Экономическая и социальная география мира (общий обзор): Учебник. М., 2000.
14. Аллаби М. Иллюстрированный атлас. Земля. Махаон, 2015, 200 с.
15. Амбурцев Р.А., Богачев Д.В., Жеренков А.Г., Даньшин А.И., Исаченко Г.А., Кириллов П.Л., Лев И.А., Лобжанидзе А.А., Лысенко А.В., Мазеин Н.В., Наумов А.С.,

- Панин А.В., Соколова К.А., Усков В.А. Всероссийская олимпиада школьников по географии. Задания третьего (тестового) тура. География в школе, № 8, 2013. - с. 42-44.
16. Амбурцев Р.А., Богачев Д.В., Жеренков А.Г., Даньшин А.И., Исаченко Г.А., Кириллов П.Л., Усков В.А., Лев И.А., Лобжанидзе А.А., Лысенко А.В., Мазеин Н.В., Наумов А.С., Панин А.В., Соколова К.А. Задания тестового тура и анализ ответов школьников. География и экология в школе XXI века, № 6, 2013. - С. 69-73.
17. Амбурцев Р.А., Богачев Д.В., Лобжанидзе А.А., Варенцов М.И., Кириллов П.Л., Лев И.А., Исаченко Г.А., Наумов А.С., Лысенко А.В., Жеренков А.Г., Кингсеп К.А., Соколова Д.В. Задания тестового тура XXIII Всероссийской олимпиады школьников по географии // География и экология в школе XXI века, 2014, № 7, С. 64-67
18. Андреев М.Д. Геосферы Земли и геоэкология. Спутник+, 2016, 160 с.
19. Андреев М.Д. Геоэкология и географическая оболочка Земли. Спутник+, 2014, 232 с.
20. Антонова Л. В. Удивительная география. – М.: ЭНАС, 2009.
21. Баландин Р. К., Маркин В. А. Сто великих географических открытий. – М.: Вече, 2000, 480 с.
22. Барина И.И., Наумов А.С. XII Всероссийская олимпиада школьников по географии: заключительный этап // География и экология в школе XXI века, № 6, 2013. - С. 35-41.
23. Барсов Н.П. Очерки русской исторической географии. География Начальной летописи. Кучково поле, 2012, 336 с.
24. Белан Л.Г., Гречкина Ю.А., Торопова Л.Г. Предметные олимпиады 6-11 класс. География. ФГОС. Учитель, 2016, 111 с.
25. Белаш Н.Ю., Даньшин А.И., Денисов Н.Б., Климанов В.В., Климанова О.А., Наумов А.С. Задачи олимпиад по географии – 95. Экспериментальное учебное пособие. Под ред. А. С. Наумова. — М.: МИРОС, 1996.
26. Белаш Н.Ю., Даньшин А.И., Денисов Н.Б., Климанов В.В., Климанова О.А., Наумов А.С. Московская городская олимпиада по географии 1996 года // География. 1996. №16, 17.
27. Белаш Н.Ю., Климанов В.В., Климанова О. А. Московская областная олимпиада школьников 1997 года // География. 1997. № 16.
28. Белаш Н.Ю., Климанов В.В., Климанова О.А. Московская областная олимпиада школьников 1998 года // География. 1998. № 13.
29. Белозеров В.С., Даньшин А.И., Кириллов П.Л., Лев И.А., Наумов А.С. Задания II тура (практического) // География и экология в школе XXI века. 2007, №6, С. 57-65.

30. Богачев Д.В. Лысенко А.В., Наумов А.С., Усков А.А., Кириллов П.Л., Мазеин Н.В., Варенцов М.И. Задания III, тестового тура XX Всероссийской олимпиады школьников по географии // География и экология в школе XXI века, 2011, № 6, С. 75-77.
31. Богачев Д.В., Данилов В.А., Даньшин А.И., Кириллов П.Л., Лев И.А., Мозгунов Н.А., Наумов А.С., Соколова Д.В. Всероссийская олимпиада школьников по географии. Задания II (практического) тура География в школе, № 9. - с. 59-64.
32. Богачев Д.В., Данилов В.А., Даньшин А.И., Кириллов П.Л., Лев И.А., Мозгунов Н.А., Наумов А.С., Соколова Д.В. Задания практического тура и анализ ответов школьников // География и экология в школе XXI века, № 6, 2013. - С. 59-68.
33. Богучарсков В.Т. История географии. Академический проект, 2006, 560 с.
34. Болысов С.И., Даньшин А.И., Денисов Н.Б., Климанов В.В., Наумов А.С. Московская городская олимпиада по географии // География. 1995. № 28, 43.
35. Бусыгина И.М. Политическая география. Формирование политической карты мира. Проспект, 2010, 384 с.
36. Варенцов М.И., Кириллов П.Л., Лысенко А.В., Мазеин Н.В., Наумов А.С., Усков В.А. Задания III (тестового) тура 2011 г. // География в школе, 2011, №10, С. 37-39.
37. Витковский О.В. География промышленности зарубежных стран: Учебное пособие. М., 1997.
38. Власова Т.В., Аршинова М.А. Ковалева Т.А.. Физическая география материков и океанов: учебное пособие для студ. высш. пед. учеб. заведений. Издательский центр «Академия», 2007
39. Гальчук А.П. Удивительные природные явления. Эксмо, 2012, 368 с.
40. Генш К. Погода планеты Земля. АСТ, 2006, 416 с.
41. География России: Энциклопедический словарь. М.: Научное издательство «Большая Российская энциклопедия», 1998, 800с.
42. Гладкий Ю.Н., Сухоруков В.Д. Общая экономическая и социальная география. Академия, 2013.
43. Голубчик М.М., Ноносков А.М. и др. Экономическая и социальная география. Владос, 2004, 400 с.
44. Голубчиков Ю.Н. Основы гуманитарной географии. ИНФРА-М, 2011, 364 с.
45. Гриневецкий С.Р., Зонн И.С., Жильцов С.С. Черноморская энциклопедия. Международные отношения, 2015, 664 с.
46. Грюневальд О., Бардинцефф Ж.-М. Вулканы. Эксмо, 2013, 192 с.
47. Гулевская Л.А. Истрия Земли: прошлое и настоящее нашей планеты. Эксмо, 2012, 240 с.

48. Даньшин А.И., Денисов Н. Б., Климанов В. В. Наумов А. С. Задачи для школьных олимпиад по географии // География в школе. 1994. № 5. С. 67—68.
49. Даньшин А.И., Жеренков А.Г., Кириллов П.Л., Лобжанидзе А.А., Лысенко А.В., Мазеин Н.В., Наумов А.С., Панин А.В. Усков В.А. Задания III (тестового) тура // География в школе, №10, 2012. С. 58-60.
50. Даньшин А.И., Жеренков А.Г., Кириллов П.Л., Мазеин Н.В., Наумов А.С. Задания I (теоретического) тура // География в школе, №9, 2012. С. 53-59.
51. Даньшин А.И., Жеренков А.Г., Кириллов П.Л., Мазеин Н.В., Наумов А.С. Задания первого (теоретического) тура 2010 г. // География в школе, 2010, №7, с. 52-58.
52. Даньшин А.И., Жеренков А.Г., Кириллов П.Л., Мазеин Н.В., Наумов А.С. Задания второго (практического) тура 2010 г. // География в школе. 2010, №9, С. 59-62
53. Даньшин А.И., Жеренков А.Г., Кириллов П.Л., Наумов А.С., Богачев Д.В., Мазеин Н.В. Задания I (теоретического) тура 2011 г.// География в школе, 2011, №8, 2011, С. 45-51.
54. Даньшин А.И., Кириллов П. Л., Климанова О. А., Наумов А.С., Панин А.В. Московская городская олимпиада по географии. – Открытая олимпиада МГУ 2000 г. // География. 2001. № 16.
55. Даньшин А.И., Кириллов П.Л. и др. Задания 1 теоретического тура // География в школе. 2009. № 7. С. 49-58.
56. Даньшин А.И., Кириллов П.Л. и др. Задания 2 практического тура // География в школе. 2009. № 8. С. 48-52.
57. Даньшин А.И., Кириллов П.Л., Жеренков А.Г., Лев И.А., Наумов А.С., Платонов П.Л. Задания II (практического) тура 2011 г. // География в школе, 2011, №9, С. 52-57.
58. Даньшин А.И., Кириллов П.Л., Жеренков А.Г., Лев И.А., Наумов А.С., Платонов П.Л. Задания II, практического тура XX Всероссийской олимпиады школьников по географии // География и экология в школе XXI века, 2011, № 6, С. 65-74.
59. Даньшин А.И., Кириллов П.Л., Мазеин Н.В., Наумов А.С., Панин А.В. Задания I тура // География и экология в школе XXI века. 2007, №6, С. 49-56.
60. Даньшин А.И., Кириллов П.Л., Наумов А.С., Мазеин Н.В., Лысенко А.В., Жеренков А.Г. Задания I, теоретического тура XXI Всероссийской олимпиады школьников по географии // География и экология в школе XXI века, № 6, 2012. С. 64-75.
61. Даньшин А.И., Климанов В.В., Наумов А.С. Конкурс знатоков географии // География в школе. 1994. № 6. С. 70—74.
62. Даньшин А.И., Климанова О.А., Наумов А.С. Московская городская олимпиада по географии — Открытая олимпиада МГУ 1999 года // География. 1999. № 5.

63. Демографический энциклопедический словарь. М.: Советская энциклопедия, 1985.
64. Денисов Н. Б., Наумов А. С. Задачи школьных олимпиад // География в школе. 1991. № 2. С. 69—72.
65. Еремина В.А., Спрялин А.Н., Притула Т.Ю. Практикум по физической географии материков и океанов. Владос, 2005, 255 с.
66. Заповедники мира. Аванта+, 2008, 184 с.
67. Заповедники России. Аванта+, 2009, 184 с.
68. Зинченко Н.Н. География. Интерактивные формы работы с учащимися 6-8 классов. Продуктивный уровень. Учитель, 2014, 178 с.
69. Зонн И.С., Жильцов С.С., Костяной А.Г. и др. Балтийское море. Энциклопедия. Международные отношения, 2015, 576 с.
70. Зонн И.С., Костяной А.Г. Японское море. Энциклопедия. Международные отношения, 2015, 424 с.
71. Зырянов А. И., Иванова М. Б., Казаков Б. А., Котельникова Г. И., Лядова А. Г., Циберкин Н. Г. Подготовка заданий областной олимпиады школьников // Университеты в формировании специалиста XXI века. Том I. Общие проблемы университетского образования: итоги и прогнозы на рубеже нового тысячелетия. Материалы Международной научно-практической конференции. Пермь, 1999.
72. Иванова М. Б. Пермская краевая олимпиада школьников по географии // География для школьников. № 2. 2009.
73. Иванова М. Б. Февральские номера: «Материалы и задания можно использовать как в школьной, так и вузовской практике» // География. Еженедельная методическая газета для учителей географии, экологии и природоведения. 2003. № 13.
74. Иванова М. Б., Бразгина Н. Г. Пермская областная олимпиада школьников по географии: структурный и территориально-диагностический аспекты // Территориальные общественные системы: проблемы делимитации, управления, развития. Материалы международной научно-практической конференции. Пермь, 2005.
75. Иванова М. Б., Котельникова Г. И., Орлова А. Г. Пермская краевая олимпиада школьников по географии: 2007/08 учебный год // География в школе. № 5. 2009. (начало).
76. Иванова М. Б., Котельникова Г. И., Орлова А. Г. Пермская краевая олимпиада школьников по географии: 2007/08 учебный год // География в школе. № 6. 2009. (окончание).
77. Иванова М. Б., Котельникова Г. И., Орлова А. Г., Постников Д. А., Циберкин Н. Г. Задания II (районного / городского) этапа всероссийских предметных олимпиад школьников: 2007/08 учебный год // География в школе. № 4. 2009.

78. Иванова М. Б., Орлова А. Г., Циберкин Н. Г., Котельникова Г. И., Казаков Б. А. Географические задачи. Учебный практикум / Под общ. ред. М. Б. Ивановой. Пермь, 2004.
79. Иванова М. Б., Циберкин Н. Г. Об опыте проведения школьных и студенческих олимпиад по географии в Пермском госуниверситете // Проблемы географии Урала и сопредельных территорий. Материалы региональной научно-практической конференции. Челябинск, 2004.
80. Иванова М. Б., Циберкин Н. Г., Орлова А. Г., Казаков Б. А., Котельникова Г. И. Географические задачи как один из вариантов олимпиадных заданий // География и регион. VII. Географическое и экологическое образование в школе и вузе. VIII. Картография и геоинформатика. Материалы Международной научно-практической конференции. Пермь, 2002.
81. Иванова М. Б., Циберкин Н. Г., Орлова А. Г., Казаков Б. А., Котельникова Г. И. Об опыте проведения студенческой олимпиады по географии в Пермском университете // География и регион. VII. Географическое и экологическое образование в школе и вузе. VIII. Картография и геоинформатика. Материалы Международной научно-практической конференции. Пермь, 2002.
82. Иванова М. Б., Циберкин Н. Г., Орлова А. Г., Казаков Б. А., Котельникова Г. И. Пермская областная олимпиада по географии // География. Еженедельная методическая газета для учителей географии, экологии и природоведения. 2003. № 25-26.
83. Иванова М. Б., Циберкин Н. Г., Постников Д. А., Орлова А. Г., Котельникова Г. И. Готовимся к олимпиаде. Дистанционный этап // География для школьников. № 3. 2008.
84. Иванова М.Б. Олимпиада школьников как форма работы с одаренными детьми (на примере многопредметной олимпиады «Юные таланты» по предмету «География») // Преподавание географии в условиях введения ФГОС. Материалы всероссийской конференции учителей географии. Ярославль, 2015.
85. Иванова М.Б., Циберкин Н.Г. , Постников Д.А., Орлова А.Г., Лучников А.С. Задания отборочного этапа олимпиады «Юные таланты. География» // География для школьников. № 3. 2013.
86. Иванова М.Б., Циберкин Н.Г. , Постников Д.А., Орлова А.Г., Лучников А.С. Многопредметная олимпиада пермского государственного университета «Юные таланты» по предмету «География». Расчетные географические задачи. логические географические задачи. Устный тур очного этапа олимпиады // География для школьников. № 2. 2014.
87. Иванова М.Б., Циберкин Н.Г. , Постников Д.А., Орлова А.Г., Лучников А.С. Задания отборочного этапа многопредметной олимпиады Пермского государственного университета «Юные таланты» // География для школьников. № 1. 2015.

88. Иванова М.Б., Циберкин Н.Г., Постников Д.А., Орлова А.Г., Лучников А.С. Географические задачи письменного тура очного этапа многопредметной олимпиады Пермского государственного университета «Юные таланты» // География для школьников. № 2. 2015.
89. Иванова М.Б., Циберкин Н.Г., Постников Д.А., Орлова А.Г., Лучников А.С. Задания II (муниципального) этапа Всероссийской предметной олимпиады школьников. 2014/2015 учебный год // География в школе. № 3. 2016.
90. Иванова М.Б., Циберкин Н.Г., Постников Д.А., Орлова А.Г., Котельникова Г.И. Задания II (муниципального) этапа Всероссийской предметной олимпиады школьников. 2010/11 учебный год (г. Пермь) // География в школе № 6. 2011.
91. Иванова М.Б., Циберкин Н.Г., Постников Д.А., Орлова А.Г., Лучников А.С. Олимпиада Пермского государственного университета // География для школьников. № 1. 2011. (начало).
92. Иванова М.Б., Циберкин Н.Г., Постников Д.А., Орлова А.Г., Лучников А.С. Олимпиада Пермского государственного университета // География для школьников. № 2. 2011. (окончание).
93. Иванова М.Б., Циберкин Н.Г., Постников Д.А., Орлова А.Г., Лучников А.С. Задания Пермской краевой олимпиады по географии // География в школе. № 8. 2012. (начало).
94. Иванова М.Б., Циберкин Н.Г., Постников Д.А., Орлова А.Г., Лучников А.С. Задания Пермской краевой олимпиады по географии // География в школе. № 8. 2012. (окончание).
95. Иванова М.Б., Циберкин Н.Г., Постников Д.А., Орлова А.Г., Лучников А.С. Многопредметная олимпиада Пермского государственного университета «Юные таланты» по предмету «География» // География для школьников. № 1. 2013. (окончание).
96. Иванова М.Б., Циберкин Н.Г., Постников Д.А., Орлова А.Г., Лучников А.С. Многопредметная олимпиада Пермского государственного университета «Юные таланты» по предмету «География» // География для школьников. № 4. 2012. (начало).
97. Иллюстрированный атлас географических открытий. Махаон, 2015, 270 с.
98. Иллюстрированный атлас мира. Махаон, 2015, 184 с.
99. Кароль И.К., Киселев А.А. Парадоксы климата. Ледниковый период или обжигающий зной? АСТ-Пресс, 2013, 288 с.

100. Кингсеп К.А., Алексеенко Н.А., Богачев, Д.В., Варенцов М.И., Жеренков А.Г., Кириллов П.Л., Лев И.А., Лобжанидзе А.А., Лысенко А.В., Мазеин Н.В., Наумов А.С. Задания III (тестового) тура // География в школе, 2014, № 10, С. 58-59
101. Кириллов П.Л., Богачев Д.В., Жеренков А.Г., Исаченко Г.А., Кингсеп К.А., Лев И.А., Ложкин И.В., Лысенко А.В., Мозгунов Н.А., Наумов А.С., Платонов П.Л., Тюрин А.Н. XXIII Всероссийская олимпиада школьников по географии. Задания II (практического) тура // География в школе, 2014, № 10, С. 53-57
102. Кириллов П.Л., Лев И.А., Исаченко Г.А., Наумов А.С., Лысенко А.В., Жеренков А.Г., Богачев Д.В., Тюрин А.И., Ложкин И.В., Кингсеп К.А., Мозгунов Н.А., Платонов П.Л. Задания практического тура XXIII Всероссийской олимпиады школьников по географии // География и экология в школе XXI века, 2014, № 7, С. 53-63
103. Климанов В.В., Лысак О.А. Московская областная олимпиада: районный тур // География. 1995. № 11.
104. Климанов Викт.В., Климанов Вл.В. Земли и страны: Учебное пособие по географии. – М.: Московский лицей, 1996
105. Колбовский Е.Ю. Изучаем природу в городе. М.: Академия Развития, 2006.
106. Котляков В.М., Комарова А.И. География. Понятия и термины: пятиязычный академический словарь. М. Наука, 2007.
107. Кравцова В.И. Космические снимки и экологические проблемы нашей планеты. М.: ИТЦ «Сканекс», 2011.
108. Краснослободцев В.П., Мазеин Н.В. Конкурс знатоков// География и экология в школе XXI века. 2004, №2, с. 64-68
109. Кучер Т. В. География для любознательных: 6-10 кл. – М.: Дрофа, 1996.
110. Любушкина С.Г., Пашканг К.В. Естествознание: Землеведение и краеведение. Владос, 2002, 456 с.
111. Магидович В. И., Магидович И.П. Географические открытия и исследования XVIII-XVIII веков. Центрополиграф, 2004, 495 с.
112. Мазеин Н.В., Наумов А.С., Фаддеев А.В. Конкурс знатоков // География для школьников», №4. С. 25-30.
113. Максаковский В.П. Географическая картина мира – Ч. I: Общая характеристика мира. Дрофа, 2009, 497 с.
114. Максаковский В.П. Географическая картина мира. – Ч. II. Региональная характеристика мира. Дрофа, 2007, 480 с.
115. Максаковский В.П. Литературная география. М.: Просвещение, 2006

116. Максаковский В.П. Общая экономическая и социальная география. Курс лекций. В 2-х частях. Часть 1. Владос, 2009, 367 с.
117. Максаковский В.П. Общая экономическая и социальная география. Курс лекций. В 2-х частях. Часть 2. Владос, 2009, 525 с.
118. Маневич И.А., Шахов М.А. Самые знаменитые чудеса природы. М.: Белый город, 2010.
119. Мироненко Н. С. Страноведение: Теория и методы: Уч. пособие для вузов. М.: Аспект Пресс, 2001. – 268 с.
120. Мироненко Н.С. Введение в географию мирового хозяйства. Международное разделение труда. Аспект-Пресс, 2006, 239 с.
121. Михайлов В.Н., Добровольский А.Д., Добролюбов С.А. Гидрология. Высш.школа, 2007, 463 с.
122. Михайлов И.Е. Литературная география в школе. Дидактический материал для учителей географии. 6-10 классы. Вако, 2014, 128 с.
123. Многопредметная олимпиада "Юные таланты" по предмету "География": 2007-2010 гг.: учебно-методическое пособие/ Под ред. М.Б. Ивановой. Пермь: Перм. гос. нац. исслед. ун-т, 2014.
124. Многопредметная олимпиада «Юные таланты» по предмету «география»: 2010–2012 гг.: Учебно-методическое пособие / под ред. М.Б. Ивановой. Пермь, 2015.
125. Надеждин Н.Я. Энциклопедия географических открытий. Звонница-МГ, 2008, 520 с.
126. Народонаселение: Энциклопедический словарь М.: Большая Российская энциклопедия, 1994.
127. Наумов А.С., Мазеин Н.В., Фаддеев А.М. Конкурс знатоков// География для школьников. 2009, №4, с. 25-30.
128. Наумов А.С. Всероссийская олимпиада школьников по географии: итоги 20-летия // География в школе, 2011, №2, С. 26-34.
129. Наумов А.С. Задание 5 (задания первого тура XVI Всероссийской олимпиады по географии) // География. №22 (845) 2007, С. 38-41.
130. Наумов А.С. Лучшие задания теоретических туров // География и экология в школе XXI века. 2011, № 4, С. 52-61.
131. Наумов А.С. Международная олимпиада по географии // География в школе, 2011, №1, С. 33-37.
132. Наумов А.С. Об итогах XXIII Всероссийской олимпиады школьников по географии 2014 г // География и экология в школе XXI века, 2014, № 6, С. 42-53

133. Наумов А.С. Олимпиады по географии: особенности заданий и подготовка школьников // Известия Оренбургского отделения Русского географического общества, 2014, № 8(41), С. 8-10
134. Наумов А.С. Развитие олимпиад школьников по географии и географическое образование в России // География и экология в школе XXI века, 2011, № 4, С. 8-15.
135. Наумов А.С., Сунгатуллин Р.Ф. Международный чемпионат по географии – 2009 // География в школе, №3, 2010, С. 48-52.
136. Наумов А.С., Богачев Д.В., Соколова К.А., Лысенко А.В., Усков В.А., Мазеин Н.В. Задания III, тестового тура XXI Всероссийской олимпиады школьников по географии // География и экология в школе XXI века, № 7, 2012. С. 75-77.
137. Наумов А.С., Жеренков А.Г., Исаченко А.Г., Кириллов П.Л., Мазеин Н.В., Соколова К.А., Соколова Д.В. Всероссийская олимпиада школьников по географии. Задания I (теоретического) тура География в школе, № 8, 2013. - с. 35-41.
138. Наумов А.С., Жеренков А.Г., Исаченко Г.А., Кириллов П.Л., Мазеин Н.В., Соколова К.А., Соколова Д.В. Задания теоретического тура и анализ ответов школьников География и экология в школе XXI века, № 6, 2013 - С. 42-58.
139. Наумов А.С., Соколова Д.В. Теоретические задачи Всероссийской олимпиады по географии // География в школе, 2011, №2, С. 35-44.
140. Наумов А.С., Богачев Д.В., Лобжанидзе А.А., Барина И.И., Лысенко А.В., Исаченко Г.А., Жеренков А.Г., Кингсеп К.А., Кириллов П.Л., Варенцов М.И. Задания теоретического тура и анализ ответов школьников // География и экология в школе XXI века, 2014, № 6, С. 54-76
141. Наумов А.С., Исаченко Г.А., Кириллов П.Л., Варенцов М.И., Кингсеп К.А., Жеренков А.Г., Барина И.И., Лобжанидзе А.А., Соколова Д.В. XXIII Всероссийская олимпиада школьников по географии. Задания I (теоретического) тура // География в школе, 2015, № 9, С. 55-60
142. Наумов А.С., Холина В.Н., Родионова И.А. География. Углубленный уровень. Атлас. М.: Дрофа, 2015, 80 с.
143. Наумов А.С., Холина В.Н., Родионова И.А. Социально-экономическая география мира: Справочное пособие. М.: Дрофа, 2009, 72 с.
144. Нехуженко Н.А. Основы ландшафтного проектирования и ландшафтной архитектуры. Питер, 2011, 192 с.
145. Низовский А.Ю. 500 великих путешествий. Вече, 2013, 464 с.
146. Николаенко Д.В. Рекреационная география. Владос, 2003, 288 с.

147. Ниткина Н.А. География. 6-10 классы. Задания школьных олимпиад. Вако, 2015, 128 с.
148. Океан. Последняя тайна земли раскрыта. АСТ, 2015, 512 с.
149. Орлова А. Г. Олимпиада по географии как возможность расширения географического кругозора // Вопросы физической географии и геоэкологии Урала. Пермь, 2000.
150. Острова мира. Аванта+, 2010, 184 с.
151. Пермяков Г.Н. Атмосферные явления природы и их регулирование. Нестор-История, 2012, 100 с.
152. Поспелов Е. М. Географические названия мира: Топонимический словарь. Астрель, 2001, 512 с.
153. Притула Т.Ю., Еремина В.А., Спрялин А.Н. Физическая география материков и океанов. М., 2003.
154. Раковская Э.М., Давыдова М.И. Физическая география России. Часть 1. Владос, 2003, 288 с.
155. Раковская Э.М., Давыдова М.И. Физическая география России. Часть 2. Владос, 2003, 304 с.
156. Раковская Э.М., Кошевой В.А., Давыдова М.И. Практикум по физической географии России. Владос, 2004, 240 с.
157. Родзевич Н. Н. Геоэкология и природопользование. М.: Дрофа, 2003. – 256 с.
158. Родионова И.А. Промышленность мира: территориальные сдвиги во второй половине XX века. М., 2002.
159. Родионова И.А. Экономическая и социальная география мира. Юрайт-Издат, 2012, 693 с.
160. Родионова И.А., Бунакова Т.М. Экономическая география. Московский лицей, 2008, 464 с.
161. Самые красивые места мира. Анаста+, 2009, 312 с.
162. Снигирев В.А. Игры на уроках географии. Методическое пособие. Владос, 2015, 240 с.
163. Социально-экономическая география: понятия и термины. Словарь-справочник. Смоленск: Ойкумена, 2013.
164. Стадник А.Г. Увлекательная география. М.: Феникс, 2016, 268 с.
165. Тарасов Л.В. Атмосфера нашей планеты. Физматлит, 2012, 420 с.
166. Тарасов Л.В. Недра нашей планеты. Физматлит, 2012, 400 с.

167. Территориальная структура хозяйства и общества зарубежного мира. Под ред. А.С. Фетисова, И.С. Ивановой, И.М. Кузиной // Вопросы экономической и политической географии зарубежных стран. Вып. 18. Ойкумена, 2009, 228 с
168. Фокин Д. Приволжье. Большая книга по краеведению. Эксмо, 2012, 240 с.
169. Фокина Л.А. Картография с основами топографии. Владос, 2005, 335 с.
170. Хатчинсон С., Макмиллан Б., Лутьехармс И. Океаны. Иллюстрированный атлас. Махаон, 2015, 240 с.
171. Хромов С.П., Петросянц М.А. Метеорология и климатология. Издательство Московского Университета, 2012, 584 с.
172. Чудеса природы. Аванта+, 2009, 320 с.
173. Чудеса природы. Аванта+, 2012, 184 с.
174. Шемарин А.Г. Атлас великих географических открытий всех времен и народов. АСТ, 2014, 192 с.
175. Энциклопедический географический словарь. Рипол-Классик, 2011, 800 с.

Нормативные документы

176. Приказ Минобрнауки России от 18 ноября 2013 г. № 1252 «Об утверждении Порядка проведения всероссийской олимпиады школьников» // минобрнауки.рф/документы/6763.
177. Приказ Минобрнауки России № 249 от 17 марта 2015 года «О внесении изменений в Порядок проведения всероссийской олимпиады школьников, утвержденный приказом Министерства образования и науки Российской Федерации от 18 ноября 2013 г. № 1252» // минобрнауки.рф/документы/5449.

Источники в сети Интернет

178. Методическая копилка: географические стихотворения <http://www.zanimatika.narod.ru/Nachalka10.htm>
179. Московская городская олимпиада по географии – открытая олимпиада МГУ 2001/2002 г. Избранные задачи. 9-й класс. А.С. Наумов, А.И. Даньшин, П.Л. Кириллов, О.А. Климанова, П.М. Крылов, А.В. Панин // URL: <http://geo.1september.ru/2002/10/6.htm>
180. Московская городская олимпиада по географии – открытая олимпиада МГУ 2001/2002 г. Избранные задачи. 6-й класс. А.С. Наумов, А.И. Даньшин, П.Л. Кириллов, О.А. Климанова, П.М. Крылов, А.В. Панин // URL: <http://geo.1september.ru/2002/08/3.htm>
181. Московская олимпиада школьников по географии // URL: <http://mosgeo.olimpiada.ru/>
182. Олимпиада Пермского государственного национального исследовательского университета «Юные таланты» // URL: <http://olymp.psu.ru/disciplines/geography/home.html>

183. Олимпиада школьников по географии. Портал Русского географического общества // URL: <http://olympiad.rgo.ru/ob-olimpiade/vserossijskaya-olimpiada/>

184. Олимпиада школьников СПбГУ по географии. Факультет географии и геоэкологии. Санкт-Петербургский государственный университет // URL: <http://www.geo.spbu.ru/howto/olymp/geo/>

Статистическая и иная справочная информация для составления заданий в сети Интернет

185. «Демоскоп» (демографические данные) // URL: <http://demoscope.ru/weekly/pril.php>

186. Бюро цензов США // URL: <http://www.census.gov/population/international/data/>

187. Всероссийская перепись населения 2010 г. // URL: http://www.gks.ru/free_doc/new_site/perepis2010/croc/perepis_itogi1612.htm.

188. География. Географический портал // URL: <http://www.geo2000.nm.ru/>

189. Геологическая служба США // URL: <https://www.usgs.gov/>

190. Климатограммы по всему миру // URL: <http://www.klimadiagramme.de>

191. Международное энергетическое агентство // URL: <http://www.iea.org>

192. Организация ООН по промышленному развитию // URL: <http://www.unido.org>

193. Вулканы мира // URL: <http://esgeo.ru/>

194. Всемирный фонд дикой природы // URL: <http://www.wwf.ru/>

195. Погода и климат // URL: <http://www.pogodaiklimat.ru>

196. Половозрастные пирамиды // URL: <http://populationpyramid.net/>

197. Половозрастные пирамиды и образование // URL: <http://www.sciencemag.org/site/special/population/1206964-lutz-f1.xhtml>

198. Рекорды России // URL: http://ruxpert.ru/Рекорды_России

199. Федеральная служба государственной статистики. Регионы России. Социально-экономические показатели // URL: http://www.gks.ru/bgd/regl/b14_14p/Main.htm

200. Список объектов Всемирного наследия ЮНЕСКО // URL: <http://whc.unesco.org/en/list>

201. Справочник Центрального разведывательного управления США (The World Factbook) // URL: <https://www.cia.gov/library/publications/the-world-factbook/index.html>

202. Чудеса природы // URL: <http://nature.worldstreasure.com>

203. Экосистемы мира и физическая география // URL: <http://www.ecosystema.ru/>

204. Материалы по гидрологии, метеорологии и экологии // URL: <http://abratsev.ru/>

205. Журнал «Экология и жизнь» // URL: <http://www.ecolife.ru/>

206. Примечательные места мира // URL: <http://www.geographer.ru/>

207. Портал «Ойкумена» // URL: <http://world.geo-site.ru/>

ВСЕРОССИЙСКАЯ ОЛИМПИАДА ШКОЛЬНИКОВ ПО ХИМИИ

Архангельская О.В., Емельянов В.А., Долженко В.Д., Тюльков И.А., Лунин В.В.

**МЕТОДИЧЕСКИЕ РЕКОМЕНДАЦИИ
ПО ПРОВЕДЕНИЮ ШКОЛЬНОГО И МУНИЦИПАЛЬНОГО ЭТАПОВ
ВСЕРОССИЙСКОЙ ОЛИМПИАДЫ ШКОЛЬНИКОВ ПО ХИМИИ
В 2019/2020 УЧЕБНОМ ГОДУ**

Москва, 2019г.

Оглавление

Общие положения	3
Состав участников	4
Методическая часть.....	4
Принципы составления олимпиадных заданий.....	4
Условия олимпиадных задач	4
Решение задач	6
Система оценивания	7
Примерная тематика заданий школьного и муниципального этапов	7
Для учащихся 5-8 классов	7
Содержание олимпиадных заданий учащихся 9-11 классов	8
Принципы формирования комплектов олимпиадных заданий	9
Методика оценивания выполненных олимпиадных заданий	9
Средства обучения и воспитания, используемые при проведении этапа	10
Перечень справочных материалов, электронно-вычислительной техники, разрешенных к использованию во время проведения олимпиады	10
Примеры задач с развернутыми решениями и системой оценивания	11
Задача 1	11
Задача 2	11
Задача 3	12
Задача 4 (экспериментальный тур)	14
Примеры заданий.....	18
Неорганическая химия	18
Органическая химия	21
Физическая химия	23
Эксперимент	24
Задания для 5-8 классов	25
Список литературы, интернет-ресурсов и других источников для использования при составлении заданий муниципального этапа.....	30
Контакты ответственных лиц в ЦПМК	31
Приложение 1	32
Периодическая система элементов Д. И. Менделеева.....	32
Приложение 2	33
Электрохимический ряд напряжений металлов	33
Растворимость солей, кислот и оснований воде	33
Приложение 3	34
Пример заявления участника на апелляцию и протокола Жюри	34

Общие положения

Организация и проведении школьного и муниципального этапов всероссийской олимпиады школьников по химии (далее - Олимпиада) осуществляется в соответствии с актуальным Порядком проведения всероссийской олимпиады школьников, утвержденным приказом Министерства образования и науки Российской Федерации № 1252 от 18 ноября 2013 г., с изменениями, внесенными приказом Министерства образования и науки Российской Федерации № 249 от 17 марта 2015 г. (далее – Порядок).

Школьный и муниципальный этапы Олимпиады по химии для старших возрастных параллелей желательно проводить в 2 тура (теоретический и экспериментальный) в сроки, установленные Порядком. Конкретные сроки и места проведения школьного и муниципального этапов определяют органы местного самоуправления, осуществляющие управление в сфере образования. Срок окончания школьного этапа не позднее 1 ноября, муниципального – 25 декабря. Желательно проведение школьного этапа в октябре, муниципального – в ноябре, чтобы в декабре можно было начать подготовку участников к региональному этапу.

Длительность теоретического тура составляет не более 4 (четырёх), а экспериментального тура – не более 2 (двух) астрономических часов. Если проведение экспериментального тура на школьном этапе невозможно, то в комплект теоретического тура включается задача, требующая мысленного эксперимента.

Олимпиадный тур включает в себя непосредственно проведение соревновательного тура в очной форме, шифрование, проверку решений участников, дешифрование, показ работ, апелляцию участников и подведение итогов.

В текущем году изменение баллов после проверки возможно только в ходе апелляции. На показе работ запрещено изменять баллы даже в случае технических ошибок.

При несогласии с оценкой участники олимпиады должны в письменной форме подать в жюри заявление на апелляцию о несогласии с выставленными баллами с обоснованием ([Приложение 3](#)). Рассмотрение апелляции проводится с участием самого участника олимпиады. По результатам рассмотрения апелляции о несогласии с выставленными баллами жюри принимает решение об отклонении апелляции и сохранении выставленных баллов или об удовлетворении апелляции и корректировке баллов ([Приложение 3](#)). Процедура рассмотрения апелляций участников олимпиады, разрабатывается предметно-методическими комиссиями и утверждается органом местного самоуправления, осуществляющим управление в сфере образования.

Состав участников

В школьном этапе олимпиады на добровольной основе принимают участие все желающие, обучающиеся в 5-11 классах. Участники школьного этапа в праве решать задания для более старших параллелей.

В муниципальном этапе олимпиады принимают участие:

участники школьного этапа, набравшие необходимое количество баллов, установленное органом местного самоуправления, осуществляющим управление в сфере образования;

победители и призёры муниципального этапа олимпиады предыдущего учебного года, продолжающие обучение, которые вправе выполнять задания для более старшей параллели.

Выбор параллели является окончательным и сохраняется на всех последующих этапах олимпиады.

Методическая часть

Принципы составления олимпиадных заданий

Задания олимпиады школьного и муниципального этапа **должны быть оригинальными** (разработанными методическими комиссиями, соответствующего этапа). За основу могут быть взяты задания олимпиад прошлых лет, опубликованные в сборниках и на интернет порталах (см. список литературы, Интернет-ресурсов). Допускается заимствование при условии, что числовые значения, природа анионов или катионов (там, где они не важны) будут изменены, задача должна иметь решение, не противоречащее здравому смыслу.

При разработке олимпиадных задач важную роль играют *межпредметные связи*, поскольку сегодня невозможно проводить полноценные исследования только в одной области науки, неизбежно будут затронуты смежные дисциплины. Знания по физике, биологии, геологии, географии и математике применяются в различных областях химии. Такие «межпредметные» задачи показывают тесную взаимосвязь естественных наук.

Олимпиадная задача – это единое целое. В нее входит **условие, развернутое решение, система оценивания.**

Условия олимпиадных задач могут быть сформулированы по-разному: условие с вопросом или заданием в конце (при этом вопросов может быть несколько); тест с выбором ответа; задача, в которой текст условия прерывается вопросами (так зачастую строятся задачи на высоких уровнях олимпиады).

Олимпиадные задачи по химии можно разделить на три основных группы: качественные, расчётные (количественные) и экспериментальные.

В *качественных задачах* может потребоваться: объяснение экспериментальных фактов (например, изменение цвета в результате реакции); распознавание веществ; получение новых соединений; предсказание свойств веществ, возможности протекания химических реакций; описание, объяснение тех или иных явлений; разделение смесей веществ.

Классической формой качественной задачи является задание со схемами (цепочками) превращений. (В схемах стрелки могут быть направлены в любую сторону, иногда даже в обе стороны (в этом случае каждой стрелке соответствуют два различных уравнения реакций)). Схемы превращений веществ можно классифицировать следующим образом:

1. По объектам:
 - a. неорганические;
 - b. органические;
 - c. смешанные.
2. По форме «цепочки» (схемы могут быть линейными, разветвленными, циклическими).
3. По объему и типу предоставленной информации
 - a. Даны все вещества без указаний условий протекания реакций.
 - b. Все или некоторые вещества зашифрованы буквами. Разные буквы соответствуют разным веществам, условия протекания реакций не указаны.
 - c. Вещества в схеме полностью или частично зашифрованы буквами и указаны условия протекания реакций или реагенты.
 - d. В схемах вместо веществ даны элементы, входящие в состав веществ, в соответствующих степенях окисления.
 - e. Схемы, в которых органические вещества зашифрованы в виде брутто-формул.

Другой формой качественных задач являются задачи на описание химического эксперимента (мысленный эксперимент) с указанием условий проведения реакций и наблюдений.

В *расчетных (количественных) задачах* обычно необходимы расчеты состава вещества или смеси веществ (массовый, объемный и мольный проценты); расчеты состава раствора (приготовление растворов заданной концентрации); расчеты с использованием газовых законов (закон Авогадро, уравнение Клапейрона-Менделеева); вывод химической формулы вещества; расчеты по химическим уравнениям (стехиометрические соотношения); расчеты с использованием законов химической термодинамики (закон сохранения энергии, закон Гесса); расчеты с использованием законов химической кинетики (закон действия масс, правило Вант-Гоффа, уравнение Аррениуса), расчеты с использованием констант

равновесия.

Чаще всего олимпиадные задания включают в себя несколько типов задач, т.е. являются **комбинированными**. В задаче может быть избыток или недостаток данных. В случае избытка школьник должен выбрать те данные, которые необходимы для ответа на поставленный в задаче вопрос. В случае недостатка данных, школьнику необходимо показать умение пользоваться источниками справочной информации и извлекать необходимые для решения данные.

Примерами задач экспериментального тура являются небольшие практические работы на различение веществ, на простейший синтез, на приготовление раствора с заданной концентрацией.

Условия экспериментальных задач должны быть составлены так, чтобы у учащихся появился интерес к экспериментальной химии. Для достижения этой цели необходимо освоение учащимися простейших лабораторных операций. В формулировках экспериментальных заданий обязательно должно быть задание на описание выполнения эксперимента, наблюдения происходящих реакций и формулировку выводов из наблюдений.

Методические требования к олимпиадным задачам

Задача должна быть познавательной, будить любопытство, удивлять.

Вопросы олимпиадной задачи должны быть сложными, т.е. решаться в несколько действий.

Задача должна быть комбинированной: включать вопросы как качественного, так и расчетного характера; желательно, чтобы в задаче содержался и материал из других естественнонаучных дисциплин. По возможности и задачи, и вопросы должны быть составлены и сформулированы оригинально.

Решение задачи должно требовать от участников олимпиады не знания редких фактов, а понимания сути химических явлений и умения логически мыслить.

В задачах полезно использовать различные способы названий веществ, которые используются в быту и технике.

Вопросы к задаче должны быть выделены, четко сформулированы, не могут допускать двоякого толкования. На основе вопросов строится система оценивания.

Решение задач

Написать решение задачи не легче, чем создать само задание. Решение должно ориентировать школьника на самостоятельную работу: оно должно быть развивающим, обучающим (ознакомительным). Важно, чтобы задачи имели ограниченное число верных решений, и эти решения должны быть развернутыми, подробными, логически выстроенными и включали систему оценивания.

Система оценивания

Ее разработка - процесс такой же творческий, как написание условия и решения задачи. Система оценивания решения задачи опирается на поэлементный анализ. Особые сложности возникают с выбором оцениваемых элементов, т.к. задания носят творческий характер и путей получения ответа может быть несколько. Таким образом, авторами-разработчиками необходимо выявить основные характеристики верных ответов, не зависящие от путей решения, или рассмотреть и оценить каждый из возможных вариантов решения. Система оценок должна быть гибкой и сводить субъективность проверки к минимуму. При этом она должна быть четко детерминированной.

Рекомендации по разработке системы оценивания:

1. Решения задачи должны быть разбиты на элементы (шаги).
2. В каждом задании баллы выставляются за каждый элемент (шаг) решения. Причем балл за один шаг решения может варьироваться от 0 (решение соответствующего элемента отсутствует или выполнено полностью неверно) до максимально возможного балла за данный шаг.
3. Баллы за правильно выполненные элементы решения **суммируются**.
4. Шаги, демонстрирующие умение логически рассуждать, творчески мыслить, проявлять интуицию оцениваются выше, чем те, в которых показаны более простые умения, владение формальными знаниями, выполнение тривиальных расчетов и др.

Суммарный балл за различные задания («стоимость» каждого задания) не обязательно должен быть одинаковым.

Примерная тематика заданий школьного и муниципального этапов

Задания школьного и муниципального этапов целесообразно разрабатывать для 4 возрастных параллелей: школьный этап – 5-8, 9, 10 и 11 классы, муниципальный этап – 7-8, 9, 10, 11 классы. Для каждой параллели разрабатывается один вариант заданий.

Для учащихся 5-8 классов олимпиада по химии должна быть в большей степени занимательной, чем традиционной: в отличие от классической формы проведения олимпиады (теоретический и экспериментальный тур), в данном случае рекомендуется игровая форма: олимпиада может быть проведена в виде викторин и конкурсов химического содержания, включающих:

1. элементарные лабораторные операции (кто точнее взвесит или измерит объем, кто точнее и аккуратнее отберет необходимый объем жидкости, кто быстро, при этом аккуратно и точно приготовит раствор заданной концентрации или разделит смесь на компоненты);

2. простые химические опыты, связанные с жизнью: гашение соды уксусной кислотой, разложение хлорида аммония, изменение цвета природных индикаторов в кислой и щелочной среде.

К подготовке туров для обучающихся 5-8 классов желательно привлекать старшеклассников.

Содержание олимпиадных заданий учащихся 9-11 классов

Олимпиадные задачи **теоретического тура** основаны на материале 4 разделов химии: неорганической, аналитической, органической и физической. В содержании задач должны содержаться вопросы, требующие от участников следующих знаний и умений:

Из раздела неорганической химии:

- номенклатура;
- строение, свойства и методы получения основных классов соединений: оксидов, кислот, оснований, солей;
- закономерности в изменении свойств элементов и их соединений в соответствии с периодическим законом.

Из раздела аналитической химии:

- качественные реакции, используемые для обнаружения катионов и анионов неорганических солей;
- проведение количественных расчетов по уравнениям химических реакций (стехиометрические количества реагентов, избыток-недостаток, реакции с веществами, содержащими инертные примеси);
- использование данных по количественному анализу.

Из раздела органической химии:

- номенклатура;
- изомерия;
- строение;
- получение и химические свойства основных классов органических соединений (алканов, циклоалканов, алкенов, алкинов, аренов, галогенпроизводных, аминов, спиртов и фенолов, карбонильных соединений, карбоновых кислот, сложных эфиров, пептидов);

Из раздела физической химии:

- строение атомов и молекул,
- типы и характеристики химической связи;
- основы химической термодинамики и кинетики.

При составлении заданий **практического тура** необходимо включать в них задания требующие использования следующих простых экспериментальных навыков:

- взвешивание (аналитические весы);

- измерение объемов жидкостей с помощью мерного цилиндра, пипетки, бюретки, мерной колбы;

- приготовление раствора из твердого вещества и растворителя, смешивание и разбавление, выпаривание растворов;

- нагревание с помощью горелки, электрической плитки, колбонагревателя, на водяной и на песчаной бане;

- смешивание и перемешивание жидкостей: использование магнитной или механической мешалки, стеклянной палочки;

- использование капельной и делительной воронок;

- фильтрование через плоский бумажный фильтр, фильтрование через свернутый бумажный фильтр; промывание осадков на фильтре;

- высушивание веществ в сушильном шкафу, высушивание веществ в эксикаторе, высушивание осадков на фильтре;

- качественный анализ (обнаружение катионов и анионов в водном растворе; идентификация элементов по окрашиванию пламени; качественное определение основных функциональных групп органических соединений);

- определение кислотности среды с использованием индикаторов.

Например, перекристаллизация требует проведения большинства указанных простых операций и возможна с использованием доступного оборудования и веществ.

Принципы формирования комплектов олимпиадных заданий

При формировании комплекта олимпиадных заданий для параллели необходимо учитывать с какими темами школьники уже ознакомились в курсе химии. Однако при этом ***комплект должен содержать задачи по всем разделам химии***. Недопустимо включение в комплект 10 или 11 класса задач только по органической химии, или каким-то другим текущим темам школьного курса. Комплект должен охватывать весь материал школьного курса, пройденный к моменту проведения этапа олимпиады. В качестве примера можно использовать распределение задач по темам на региональном этапе всероссийской олимпиады школьников по химии.

Методика оценивания выполненных олимпиадных заданий

Оценивание работ участников школьного и муниципального этапов всероссийской олимпиады проводится согласно системе оценивания, разработанной предметной методической комиссией (см. рекомендации по разработке системы оценивания). Члены жюри перед проверкой знакомятся с решениями и с системой оценивания, распределяют задания, которые будут проверять. Проверка проводится парой членов жюри. Важным условием объективности проверки является то, что одна пара членов жюри

проверяет одно и то же задание.

Члены жюри приступают к проверке только после кодирования работ (кодированием занимается представитель орг. комитета).

В системе оценивания указан максимальный балл за тот или иной элемент решения. При неполном или частично ошибочном ответе ставится меньшее число баллов. Если ответ неправильный, то за элемент решения баллы не начисляются.

Общая оценка результата участника олимпиады является арифметической суммой всех баллов, полученным им за задания всех туров олимпиады. Баллы за задания и общая сумма заносится членами жюри в ведомость и вместе с работами передается на декодирование, а затем фиксируются в итоговой ведомости, по которой подводятся итоги олимпиады.

Средства обучения и воспитания, используемые при проведении этапа

Каждому участнику, в начале тура Олимпиады необходимо предоставить задание. После завершения тура задания с решениями и системой оценивания необходимо предоставить не только каждому участнику олимпиады, но и членам жюри и сопровождающим лицам.

После завершения олимпиады (подведение итогов) в открытом доступе в сети Интернет должны быть размещены условия заданий всех туров с решениями и системой оценивания и результаты олимпиады.

Каждому участнику необходимо также предоставить периодическую систему, таблицу растворимости (Приложения 1 и 2).

Для выполнения заданий теоретического и экспериментального туров требуются проштампованные тетради в клетку/листы бумаги формата А4, небольшой запас ручек синего (или черного цвета).

Для экспериментального тура необходимы реактивы и оборудование, которыми укомплектована школа, при необходимости организаторы должны предусмотреть закупку простого оборудования (пробирки, колбы и т.д.) и реактивов для проведения муниципального и школьного этапов в соответствии с требованиями разработанными региональными и муниципальными методическими комиссиями.

Перечень справочных материалов, электронно-вычислительной техники, разрешенных к использованию во время проведения олимпиады

Периодическая система химических элементов (приложение 1).

Таблица растворимости и ряд напряжения металлов (приложение 2).

Инженерный непрограммируемый калькулятор

Примеры задач с развернутыми решениями и системой оценивания

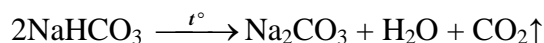
Задача 1

Условие задачи

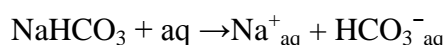
Известно, что в качестве разрыхлителя для теста используется пищевая сода (бикарбонат или гидрокарбонат натрия), так как в результате термического разложения этого соединения или при взаимодействии с кислотой образуется газ, разрыхляющий тесто. В качестве кислоты может быть, например, мед, имеющий $\text{pH} < 7$. Напишите уравнения упомянутых реакций. Уравнение реакции с кислотами напишите в молекулярно-ионной форме, чтобы не писать все кислоты, которые могут встречаться в продуктах питания.

Какие еще вещества могут быть использованы (используются) в качестве разрыхлителей. Приведите пример такого вещества, обоснуйте свой выбор, напишите уравнение реакций, которые могут протекать при взаимодействии с кислотами и нагревании.

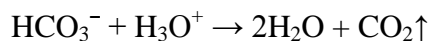
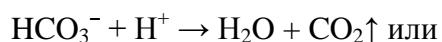
Решение:




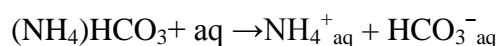
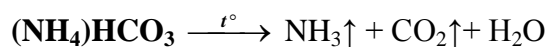

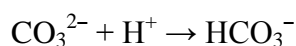
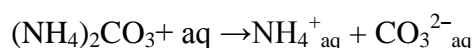
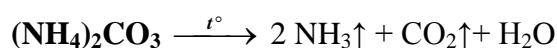
Гидрокарбонат натрия в воде диссоциирует на ионы:



С кислотами реагирует только гидрокарбонат-ион:



В качестве разрыхлителя можно предложить карбонат аммония:



Система оценивания:

- | | | |
|---|--|--------|
| 1 | Реакция термического разложения гидрокарбоната натрия | 1 балл |
| 2 | Реакция гидрокарбонат-иона с протоном или гидроксонием | 1 балл |
| 3 | Обоснованный выбор вещества | 1 балл |
| 4 | Реакция термического разложения предложенного разрыхлителя | 1 балл |
| 5 | Реакция продуктов диссоциации предложенного разрыхлителя с протоном или гидроксонием | 1 балл |

ИТОГО: 5 баллов

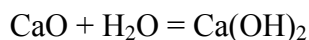
Задача 2

Условие задачи

При пропускании паров воды через оксид кальция масса реакционной смеси увеличилась на 9,65%. Определите процентный состав полученной твердой смеси.

Решение

Запишем уравнения химической реакции:



Конечная смесь является твердым веществом и может состоять только из гидроксида кальция или смеси оксида с гидроксидом кальция, поэтому можно сделать вывод, что вода прореагировала полностью и прирост массы реакционной смеси равен массе прореагировавшей воды.

Проведем расчеты:

пусть исходное количество оксида кальция равна x моль, тогда:

$$m(\text{H}_2\text{O}) = M(\text{CaO}) \cdot \nu(\text{CaO}_{\text{исх}}) \cdot \omega = (40+16) \cdot x \cdot 0,0965 = 5,4x,$$

$$\text{количество моль прореагировавшей воды: } \nu(\text{H}_2\text{O}) = 5,4x/18 = 0,3x$$

т.к. по уравнению реакции CaO и H_2O реагируют в соотношении 1:1, количество реагирующих веществ равны: $\nu(\text{CaO}_{\text{реак}}) = \nu(\text{H}_2\text{O}) = \nu(\text{Ca}(\text{OH})_2) = 0,3x$

Зная количества веществ можно определить массы оставшегося CaO и образовавшегося $\text{Ca}(\text{OH})_2$:

$$m(\text{CaO}_{\text{ост.}}) = 0,7 \cdot x \cdot (40+16) = 39,2x, \quad m(\text{Ca}(\text{OH})_2) = (40+32+2) \cdot 0,3x = 22,2x,$$

$$\text{при этом общая масса конечной смеси } m(\text{смеси}) = 61,4x$$

$$\omega(\text{CaO}) = 100\% \cdot 39,2x / 61,4x = 63,84\%$$

$$\omega(\text{Ca}(\text{OH})_2) = 100\% \cdot 22,2x / 61,4x = 36,16\%$$

Те же результаты можно получить, предположив, что исходная смесь содержит 1 моль оксида кальция, т.е. $x = 1$.

$$\text{Ответ: } \omega(\text{CaO}) = 63,84\% \quad \omega(\text{Ca}(\text{OH})_2) = 36,16\%$$

Система оценивания:

1	Уравнение химической реакции	2 балла
2	Обоснованный вывод о том, что вода прореагировала полностью	1 балл
3	Обоснованный вывод о том, что представляет собой полученная смесь	2 балла
4	Расчет массы CaO в полученной смеси	2 балла
5	Расчет массы $\text{Ca}(\text{OH})_2$ в полученной смеси	1 балл
6	Расчет массы полученной смеси	1 балл
7	Расчет $w(\text{CaO})$	1 балл
8	Расчет $w(\text{Ca}(\text{OH})_2)$	1 балл
ИТОГО:		10 баллов

Задача 3

Условие задачи

Известь является одним из наиболее распространенных и разносторонне

используемых химических продуктов, производимых и потребляемых по всему миру. Общемировое производство негашеной извести (оксид кальция), оценивается в 300 млн. тонн в год. Получают ее обжигом известняка (карбонат кальция) при температуре 1100-1200 °С. При взаимодействии негашеной извести с водой происходит процесс «гашения» и получается гашеная известь (гидроксид кальция).

1. Напишите уравнения реакций, приводящих к получению гашеной извести из известняка. Приведите по 1 примеру использования извести дома (в квартире) и в саду (огороде, на даче).

2. Оцените массу известняка, расходуемую ежегодно на производство извести и массу гашеной извести, которую можно было получать каждый год, погасив всю известь.

Насыщенный водный раствор гашеной извести называется «известковая вода» и используется как качественный реактив на углекислый газ. В 100 г такого раствора содержится всего 0,16 г самой гашеной извести. Плотность этого раствора практически не отличается от плотности чистой воды ($\rho_{H_2O} = 1$ г/мл).

3. Какие видимые изменения происходят с известковой водой при пропускании через нее углекислого газа? Напишите уравнение реакции.

4. Рассчитайте для 300 г известковой воды:

а) Количество ионов кальция (в штуках);

б) Концентрацию гидроксид-ионов в моль/л;

в) Массу углекислого газа, которую этот раствор может поглотить с образованием максимального количества осадка;

г) Минимальный объем углекислого газа (н.у.), который следует пропустить через этот раствор, чтобы выпадающий вначале осадок полностью растворился. Напишите уравнение реакции.

5. Из перечисленного списка веществ: хлорид натрия, хлорид меди, хлороводород, оксид серы(IV), оксид натрия, оксид меди(II):

а) Выберите и укажите вещества, с которыми известковая вода не реагирует;

б) Выберите и укажите вещества, с которыми известковая вода реагирует, и напишите уравнения реакций.

Решение

1. Уравнения реакций: $CaCO_3 = CaO + CO_2\uparrow$; $CaO + H_2O = Ca(OH)_2$.

Дома известь используют при ремонте (побелка, добавление в штукатурные, шпаклёвочные и др. вяжущие смеси), в саду для борьбы с вредителями и для предотвращения солнечных ожогов белят стволы деревьев и кустарников, а также известкуют кислые почвы.

2. По уравнениям реакций из 1 моля ($40+12+3\cdot 16 = 100$ г) известняка получается 1 моль ($40+16$

= 56 г) негашеной, а затем 1 моль ($40+2\cdot(16+1) = 74$ г) гашеной извести. Соответственно, для получения 300 млн. т. негашеной извести требуется $300\cdot 100/56 = 536$ млн. т. известняка. Масса гашеной извести, которую можно получать каждый год, погасив всю известь, составляет $300\cdot 74/56 = 396$ млн. т.

3. При пропускании углекислого газа через прозрачную известковую воду наблюдается ее помутнение.



4. В 300 г известковой воды содержится $0,16\cdot 300/100 = 0,48$ г $\text{Ca}(\text{OH})_2$, что составляет $0,48/(40+2\cdot 17) = 6,49\cdot 10^{-3}$ моля. Отвечаем по пунктам:

а) Количество ионов кальция будет равно $6,49\cdot 10^{-3}\cdot 6,02\cdot 10^{23} = 3,91\cdot 10^{21}$ штук;

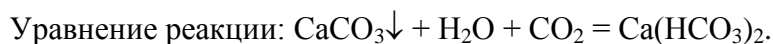
б) Молярная концентрация гидроксид-ионов $2\cdot 6,49\cdot 10^{-3}/0,3 = 0,0433$ моль/л;

в) Осадок, образующийся в реакции с углекислым газом, - карбонат кальция:



Его максимальное количество равно количеству $\text{Ca}(\text{OH})_2$, для чего в молях необходимо столько же CO_2 , масса которого составит $6,49\cdot 10^{-3}\cdot 44 = 0,286$ г;

г) При избытке углекислого газа осадок растворится.



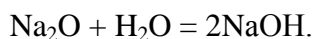
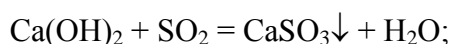
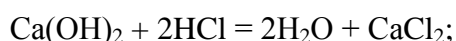
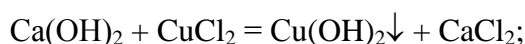
Чтобы он растворился весь, требуется как минимум еще столько же CO_2 ($6,49\cdot 10^{-3}$ моля), т.е. всего $2\cdot 6,49\cdot 10^{-3} = 12,98\cdot 10^{-3}$ моля.

Минимальный объем углекислого газа при н.у. составит $12,98\cdot 10^{-3}\cdot 22,4 = 0,291$ л.

5. а) Не реагирует известковая вода только с хлоридом натрия и оксидом меди;

б) С остальными 4 веществами известковая вода реагирует, причем оксид натрия реагирует не с растворенной известью, а с водой.

Уравнения реакций:



Система оценивания:

- | | | |
|---|---|----------------------|
| 1 | Два уравнения реакций по 1 б | 2 балла; |
| | Два примера использования извести по 1 б | 2 балла; |
| 2 | Верные расчеты масс известняка и гашеной извести по 2 б | 2+2 = 4 балла; |
| 3 | Помутнение 1 б, уравнение реакции 1 б | 1+1 = 2 балла; |
| 4 | Верные расчеты а)-г) по 2 б, уравнение реакции г) 1 б | 4\cdot 2+1=9 баллов; |
| 5 | Верные указания «реагирует/не реагирует» по 0,5 б | 6\cdot 0,5 = 3 балла |
| | Уравнения реакций по 1 б | 4\cdot 1=4 балла. |

ИТОГО 26 баллов

Задача 4 (экспериментальный тур)

На экспериментальных турах школьных химических олимпиад участникам можно предложить выполнить задачу по распознаванию водных растворов различных веществ.

Для решения таких задач от участника требуется не только знание различных качественных реакций, но и наблюдательность, логическое мышление, аккуратность и другие весьма важные качества для химика-экспериментатора.

Для проведения такого тура необходимо несколько пронумерованных пробирок с исследуемыми растворами, пробирки с подписанными растворами веществ, с помощью которых проводится определение, свободная пробирка или несколько пробирок для проведения опытов, стакан с дистиллированной водой для промывки пробирок и большой стакан для слива, желателен расположить все пробирки в штативе на пластиковом подносе.

Задание

Установите содержимое пронумерованных пробирок **1-8**, используя вспомогательные растворы нитрата серебра, серной кислоты, гидроксида натрия. Пронумерованные пробирки содержат растворы сульфата меди(II), карбоната натрия, перманганата калия, сульфида натрия, хлорида аммония, хлорида никеля, нитрата алюминия, хромата калия.

1. Напишите формулы предложенных для распознавания солей.
2. Исследуйте взаимодействие всех неокрашенных веществ с всеми вспомогательными растворами. Для этого небольшое количество исследуемого раствора перелейте в чистую пробирку, добавьте несколько капель вспомогательного раствора, перемешайте, запишите наблюдения в таблицу:

Анализируемые вещества		Пробирка №__	Пробирка №__	Пробирка №__	Пробирка №__
Изменения, происходящие при добавлении	AgNO ₃				
	H ₂ SO ₄				
	NaOH				

Вылейте содержимое пробирки в стакан для слива, промойте пробирку несколько раз водой.

3. Напишите уравнения всех реакций, которые были использованы для распознавания бесцветных растворов.
4. Руководствуясь окрасками растворов веществ, попробуйте соотнести номер пробирки с формулами соответствующих солей. Испытайте действие щелочи и кислоты на растворы окрашенных солей, заполните таблицу:

Анализируемые вещества		Пробирка №__	Пробирка №__	Пробирка №__	Пробирка №__
Изменения, происходящие при добавлении	H ₂ SO ₄				
	NaOH				

5. И напишите уравнения всех реакций, протекающих при взаимодействии растворов кислоты и щелочи с исследуемыми растворами.

Решение

1. Сульфат меди(II) – **CuSO₄**, карбонат натрия – **Na₂CO₃**, перманганат калия – **KMnO₄**, сульфид натрия – **Na₂S**, хлорид аммония – **NH₄Cl**, хлорид никеля – **NiCl₂**, нитрат алюминия – **Al(NO₃)₃**, хромата калия – **K₂CrO₄**.

2. Перечисленные растворы можно разделить на две группы: половина из них окрашена в различные цвета, другие – бесцветны:

Окрашенные	Неокрашенные
CuSO ₄	Na ₂ CO ₃
KMnO ₄	Na ₂ S
NiCl ₂	NH ₄ Cl
K ₂ CrO ₄	Al(NO ₃) ₃

Составим теоретическую таблицу, расположив по горизонтали вещества, которые нам нужно определить, а по вертикали – дополнительные реагенты. На пересечении каждого столбца и строки укажем явления, которые мы бы наблюдали при сливании этих растворов.

Анализируемые вещества		Na ₂ CO ₃	Na ₂ S	Al(NO ₃) ₃	NH ₄ Cl
Изменения, происходящие при добавлении	AgNO ₃	белый осадок реакция 1а	черный осадок реакция 2а	нет видимых изменений	белый творожистый осадок реакция 3а
	H ₂ SO ₄	"вскипание" раствора (выделяется газ без запаха) реакция 1б	появление запаха "тухлых яиц" реакция 2б	нет видимых изменений	нет видимых изменений
	NaOH	нет видимых изменений	нет видимых изменений	белый осадок реакция 4а, который исчезает при добавлении избытка NaOH реакция 4б	появление запаха аммиака реакция 3б

Сопоставив полученную таблицу с результатами эксперимента, приходим к выводу, что в пробирках с бесцветными растворами находятся следующие вещества:

В той пробирке, где выпал белый осадок при добавлении AgNO₃, при добавлении

кислоты выделялся газ без цвета и запаха (наблюдалось «вскипание»), а при добавлении щелочи видимых изменений не было, находился **p-p Na₂CO₃** (это пробирка № __);

В той пробирке, где выпал черный осадок при добавлении AgNO₃, при добавлении кислоты был запах тухлых яиц, а при добавлении щелочи видимых изменений не было, находился **p-p Na₂S** (это пробирка № __);

В той пробирке, где выпал белый творожистый осадок при добавлении AgNO₃, при добавлении щелочи был запах аммиака, а при добавлении кислоты видимых изменений не было, находился **p-p NH₄Cl** (это пробирка № __);

В той пробирке, где выпал белый осадок при добавлении NaOH, который растворялся в избытке щелочи, а при добавлении кислоты или нитрата серебра видимых изменений не было, находился **p-p Al(NO₃)₃**. (это пробирка № __)¹

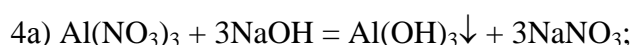
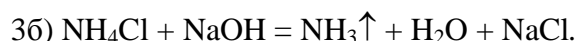
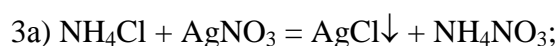
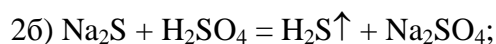
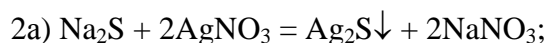
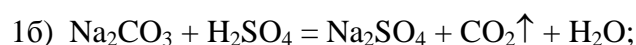
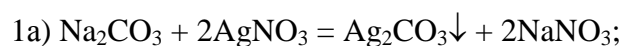
Итак: в пробирке № __ находится **p-p Na₂CO₃**

в пробирке № __ находится **p-p Na₂S**

в пробирке № __ находится **p-p NH₄Cl**

в пробирке № __ находится **p-p Al(NO₃)₃**

3. Уравнения реакций:



4. Ниже предлагается соответствие окрасок растворов и номеров пробирок в одном из вариантов для распознавания.

№ пробирки				
Окраска раствора	желтая	зеленая	голубая	от розовой до фиолетовой

Окраска водных растворов обусловлена присутствием в них следующих ионов: голубая – Cu²⁺, зеленая – Ni²⁺, желтая – CrO₄²⁻, от розовой до фиолетовой – MnO₄⁻. Эти знания позволяют установить содержимое пробирок с окрашенными растворами:

№ __ – p-p K₂CrO₄, № __ – p-p NiCl₂, № __ – p-p CuSO₄, № __ – p-p KMnO₄.

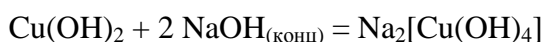
¹ Вместо «__» школьник пишет №, пробирки, который написал лаборант

Составим теоретическую таблицу, расположив по горизонтали вещества, которые нам нужно определить, а по вертикали – дополнительные реагенты. На пересечении каждого столбца и строки укажем явления, которые мы бы наблюдали при сливании этих растворов.

Анализируемые вещества		CuSO ₄	NiCl ₂	K ₂ CrO ₄	KMnO ₄
Изменения, происходящие при добавлении	H ₂ SO ₄	нет видимых изменений	нет видимых изменений	р-р изменил окраску на оранжевую	нет видимых изменений
	NaOH	выпал осадок синего цвета	выпал яблочно-зеленый осадок	нет видимых изменений	нет видимых изменений

Приведены наблюдения при сливании разбавленных растворов.

Если использовать концентрированный раствор NaOH, то в избытке этого раствора растворится синий осадок гидроксида меди:

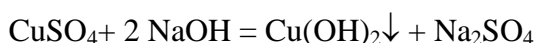


Кроме этого возможно изменение окраски раствора перманганата калия в щелочной среде из-за разложения:



Раствор приобретет сначала темную, почти черную окраску из-за смешения зеленого и фиолетового, а потом станет зеленым.

5. Уравнения реакций:



Система оценивания:

- | | | |
|---|---|--------------------|
| 1 | Формулы солей по 0,5 б | 0,5·8 = 4 балла; |
| 2 | Соотнесение солей по признакам реакций по 0,5 б | 0,5·4 = 2 балла; |
| | Заполнение таблицы с наблюдениями по 0,5 баллов | 0,5·12 = 6 баллов; |
| 3 | Уравнения реакций по 1 б | 1·8 = 8 баллов; |
| 4 | Соотнесение солей по цвету по 0,5 б | 0,5·4 = 2 балла; |
| | Заполнение таблицы с наблюдениями по 0,5 баллов | 0,5·8 = 4 балла |
| 5 | Уравнения реакций по 1 б | 1·3 = 3 балла. |

ИТОГО: 29 баллов

Примеры заданий

Неорганическая химия

Варьирование соотношения количеств реагирующих веществ, приводящее к разным результатам.

Н1. К трем порциям 0,1 М H_2SO_4 объемом 20 мл каждая прилили а) 10 мл 0,4 М KOH , б) 80 мл 0,025 М NaOH , в) 30 мл 0,25 М KOH .

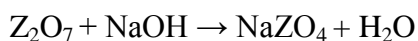
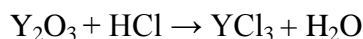
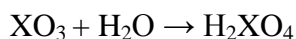
Рассчитайте молярные концентрации продуктов реакции в каждом из трех случаев. Укажите pH среды полученных растворов (больше, меньше или около 7).

В ходе решения этой задачи в случае а) получается средняя соль K_2SO_4 (pH раствора нейтральный), в случае б) получается кислая соль KHSO_4 (значение pH раствора меньше 7), в случае в) получается, что щелочь остается в избытке (значение pH раствора больше 7).

Количества исходных веществ можно задавать по-разному – задавая массовую долю веществ в сливаемых растворах или указывая массы веществ в растворах. Если вместо серной кислоты взять слабую многоосновную кислоту, например, фосфорную, то в зависимости от соотношения исходных веществ вариантов получается гораздо больше: продуктами могут быть кислая соль (дигидрофосфат или гидрофосфат), средняя соль (фосфат), буферный раствор (гидрофосфат/дигидрофосфат) или раствор фосфата и оставшейся щелочи. Вариант разработки этой идеи – пропускание через воду в разном соотношении хлороводорода и аммиака.

Н2. Задание на умение использовать Периодический закон Д.И.Менделеева для предсказания тех или иных свойств веществ различных элементов.

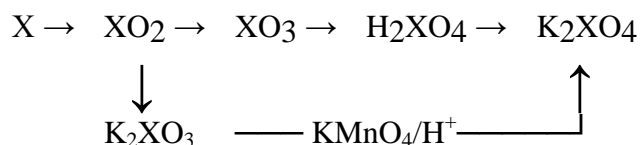
Определите возможные элементы (X, Y, Z), соединения которых участвуют в схемах превращений:



если буквами X, Y, Z зашифрованы p-элементы

Запишите уравнения соответствующих реакций.

Н3. Дана цепочка превращений:



Определите элемент X. Напишите уравнения соответствующих реакций.

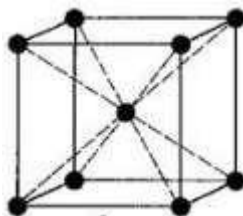
Н4. Можно построить задачу на «выпадающих» из общих закономерностей свойств соединений, например, литий. Причем, необязательно учащийся может об этих свойствах знать, вывод о них он сделает в ходе решения задачи.

Навеску металла массой 0,5 г осторожно растворили в 50 мл воды. В полученный раствор пропустили избыток газа с плотностью по неону 2,2. Продукт выпарили и прокалили до постоянной массы в инертной атмосфере. Масса продукта составила 1,07 г.

Н5. При растворении 51,1 г неизвестного металла в 500 мл 10% соляной кислоты (плотность 1,01 г/мл) выделилось 2,8 л водорода (н.у.). Запишите формулу высшего оксида этого металла.

Н6. В задачах на строение вещества можно использовать знание геометрии для расчета числа атомов в элементарных ячейках кристаллических решеток.

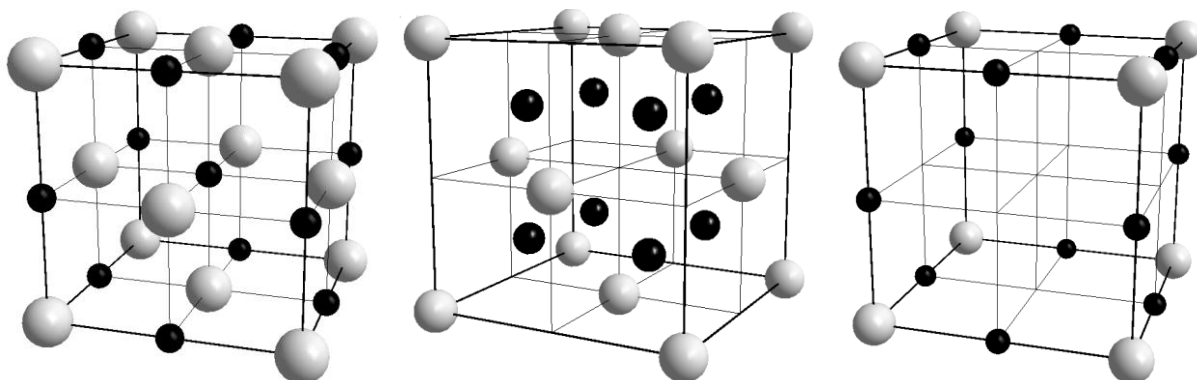
Кристаллическая решетка лития является кубической объемноцентрированной.



Рассчитайте, сколько атомов лития приходится на одну элементарную ячейку.

В задаче можно запросить рассчитать радиус атома лития, длину ребра элементарной ячейки, плотность лития, металлический радиус.

Для сложных веществ по рисунку структуры можно определить состав вещества. Ниже приведены элементарные ячейки NaCl, CaF₂ и ReO₃.



Н7. Можно использовать “отвлекающие” данные, например, цвета раствора.

Оксид металла с массовой долей металла 80% растворяется в 20% серной кислоте с образованием раствора голубого цвета и в 24% соляной кислоте с образованием раствора зеленого цвета. Установите состав оксида, выведите формулу продукта взаимодействия оксида с соляной кислотой, если известно, что в нем содержится 30,8% металла и 68,3% хлора по массе. Напишите уравнения соответствующих реакций.

Зеленая окраска соединения меди (II) может сбить с толку решающего. В первый момент это приводит к удивлению и заставляет критически подойти к собственному решению. В предлагаемом варианте задания дается состав комплексного соединения меди (II), что придает обучающий характер задаче.

Задачи могут также быть составлены на основе химии других переходных металлов, для которых характерно изменение цвета при изменении степени окисления и координационного окружения.

Н8 Использование знаний о специфических свойствах одготипных соединений, например, различное отношение амфотерных гидроксидов к взаимодействию с раствором аммиака.

Металл(X) растворяется в соляной кислоте. При взаимодействии хлорида этого металла с избытком щелочи образуется прозрачный раствор, а при добавлении к раствору этого же хлорида избытка аммиака выпадает гелеобразный осадок. Определите неизвестный металл и запишите уравнения упомянутых в задаче реакций.

Н9 Задача может предполагать несколько вариантов ответа, например, разные вещества могут иметь одну и ту же молярную массу:

В неорганической кислоте массовая доля кислорода равна 65,3%. Изобразите структурные формулы кислот, отвечающих указанному условию.

В ходе решения задачи решающий выходит на молярную массу 98 г/моль. Такая молярная масса у серной и у ортофосфорной кислот. Так же можно «зашифровать» сероводород и пероксид водорода, в которых массовая доля водорода составляет 5,88%.

Н10 Другой вариант развития идеи – по относительной плотности газа по воздуху (водороду или другому любому газу) определить молярную массу газа и предложить несколько формул веществ.

Запишите химические формулы нескольких газов, плотность которых по воздуху составляет 0,966. Опишите их окислительно-восстановительные свойства.

Молярную массу 28 г/моль имеют CO и C₂H₄.

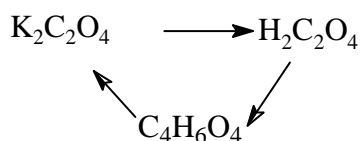
Органическая химия

О1. В заданиях с вопросом «изобразить все возможные изомеры» можно дать вещества, которые имеют оптические изомеры.

Изобразите все изомеры соединения состава C₄H₉Cl.

Всего должно быть 5 изомеров.

О2. Использование в заданиях би- и полифункциональных органических соединений. При этом требуются знания основных свойств классов органических веществ. Напишите уравнения реакций:



В данном примере используются знания, что карбоновые кислоты слабее, чем минеральные и что карбоновые кислоты могут образовывать сложные эфиры, которые вступают в реакцию щелочного гидролиза.

О3. При сжигании 2,25 г органическое вещество X широко распространенного в природе, образовалось 2,64 г диоксида углерода, 0,42 г азота и 1,35 г воды. Известно, что X реагирует с соляной кислотой и с гидроксидом натрия, образуя соли. Напишите структурную формулу X, напишите уравнения реакций. Приведите изомер вещества X.

По данным сгорания можно выйти на формулу глицина. Изомером ему является нитроэтан.

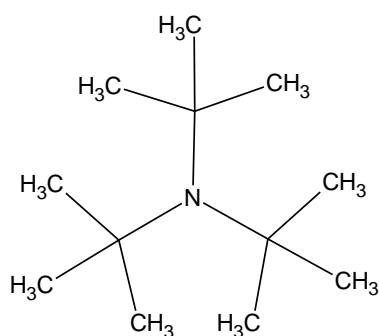
О4. Задачи на удлинения цепи.

Изобразите структурные формулы веществ, запишите соответствующие уравнения реакций:



О5. В заданиях на взаимное влияние функциональных групп друг на друга при сравнении кислотных или основных свойств можно дать вещества, которые «опровергают» общие закономерности.

Какое соединение проявляет более сильные основные свойства – аммиак или

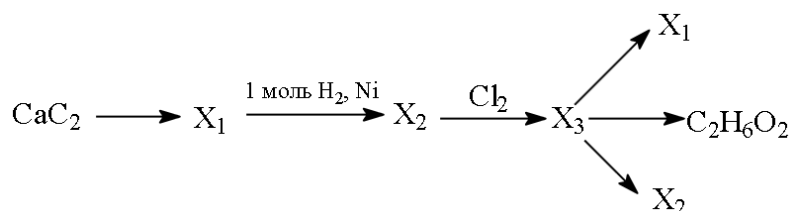


Ответ обоснуйте.

Несмотря на то, что третичные алифатические амины должны быть более сильными основаниями, чем аммиак, тритретбутиламин слабее аммиака из-за возникающих стерических затруднений.

Об. В задачах активно используется влияние условий на продукт реакции.

Запишите уравнения химических реакций, определите зашифрованные вещества, укажите условия протекания реакций.



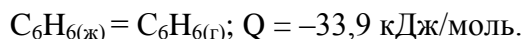
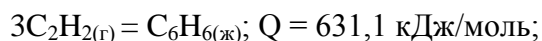
В зависимости от условий из дигалогенпроизводного могут быть получены диол, алкен и алкин.

Физическая химия

Ф1. При разработке заданий с использованием энергетических эффектов реакции должное внимание следует уделять использованию закона Гесса и следствий из него.


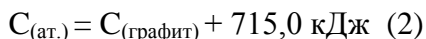
При конденсации 9 г воды выделяется 22 кДж теплоты. Рассчитайте количество теплоты, затрачиваемое на испарение 15 г воды при стандартном давлении.

Ф2. Известны тепловые эффекты следующих реакций:



Рассчитайте стандартную теплоту образования газообразного бензола.

Ф3. Рассчитайте энергию связи С–Н в CH_4 , используя следующие термохимические уравнения:



Для решения этих задач требуется владеть понятиями стандартная теплота образования вещества, энергия связи, теплота фазового перехода (кипения, конденсации, возгонки и т.д.).

Ф4. Теплоты образования органических веществ можно достаточно точно оценивать при помощи следующего метода: учитывается вклад каждой функциональной группы. Рассчитайте теплоту образования метилпропана, если известны вклады СН (9.2 кДж/моль), CH_3 (48.5 кДж/моль).

Ф5. Для задач на химическое равновесие следует активно использовать знание принципа Ле Шателье, а также понятия «равновесие» и «константа равновесия».

Напишите выражение для константы электролитической диссоциации сернистой кислоты по второй ступени. Как сместится равновесие в растворе сернистой кислоты при добавлении к нему небольшого количества сульфита натрия? Ответ обоснуйте.

Ф6 Константа изомеризации некоторого вещества $A \rightleftharpoons B$ равна 0,8. Смешали 5 г вещества **A** и 10 г его изомера **B**. Вычислите массовую долю изомера **B** в полученной смеси. Зависит ли результат от количества изомеров в исходной смеси?

Ф7. К нитрату железа (III) добавили раствор роданида аммония до образования красно-оранжевого раствора. Полученный раствор разделили на четыре пробирки. Первую оставили в качестве «свидетеля». Во вторую добавили нитрат железа, в третью – роданид аммония, а в четвертую - избыток твердого хлорида натрия. Опишите наблюдаемые явления и дайте им обоснование, используя принцип Ле Шателье.

Во второй и третьей пробирках окраска усилится из-за смещения равновесия в сторону образования роданидного комплекса железа, а в четвертой – интенсивность окраски уменьшится из-за образования хлоридного комплекса железа.

Ф8. В силу того, что для расчета кинетических параметров требуется довольно сложный математический аппарат, задачи по кинетике должны быть демократичными для большинства учащихся. При этом работа с экспонентами должна прочно входить в арсенал участников олимпиады по химии.

Энергия активации некоторой реакции в отсутствие катализатора равна 80 кДж/моль, а в присутствии катализатора энергия активации уменьшается до значения 53 кДж/моль. Во сколько раз возрастает скорость реакции в присутствии катализатора, если реакция протекает при 20°C?

Задача на использование уравнения Аррениуса.

Ф9. С использованием физико-химических методов возможно получить информацию о расстояниях между атомами различных типов, часто этой информации достаточно для определения строения сложных частиц в растворах.

Схематично изобразите строение молекулы вещества с брутто составом H_3AlCl_2 , если известны следующие расстояния между атомами и их количество в расчете на один атом:

	Расстояние, Å	Кол-во на атом Al
Al - Al	3.2	1
Al - C	1.9	1
Al - C	4.5	1
Al - Cl	2.1	1
Al - Cl	2.3	2
Al - Cl	4.5	1

	Расстояние, Å	Кол-во на атом Al
Cl - Cl	3.2	0.5
Cl - Cl	3.5	2
Cl - Cl	6.2	0.5
Cl - C	3.5	1.5
Cl - C	5.1	0.5

Дробное число расстояний связано с тем, что в молекуле атомы хлора неэквивалентны. Молекула имеет димерное строение (одно расстояние Al-Al и 4 расстояния Al-Cl) с мостиковыми атомами хлора (2 более длинных расстояния). Атомы Cl и C образуют тетраэдр вокруг Al (1.5 одинаковых расстояния Cl-C и 3 близких Cl-Cl).

Эксперимент

Э1. Задание на приготовление растворов заданной концентрации.

Приготовьте 50 мл 1М раствора соляной кислоты исходя из 20% раствора HCl (плотностью 1,1 г/мл). Опишите подробно все Ваши действия.

Можно давать задачи на приготовление растворов (из кристаллогидрата и воды, из двух растворов веществ, продуктами которых являются: а) одно растворенное вещество и растворитель, б) одно растворенное вещество, растворитель и газ, в) одно растворенное вещество, растворитель и осадок и т.д.).

Для обучающихся 5 - 7 классов представляется интересным разработка заданий на приготовление растворов заданной концентрации, если вместо весов и мерных цилиндров или колб предложить им воспользоваться кухонной посудой (чайная, столовая ложки, стакан и т.д.), сообщив школьникам примерный объем посуды или массу помещенных в нее продуктов. Главное, чтобы все использованные в таких практико-ориентированных задачах числа были реальными, а не взятыми «с потолка», поскольку в этом возрасте школьники обычно надолго запоминают такие вещи.

Э2. Для решения задач экспериментального тура требуется знание качественных реакций в органической и неорганической химии.

А) Как доказать, что глюкоза – это альдегидоспирт? Напишите уравнения реакций.

Б) Докажите экспериментальным путем, что в выданной пробирке находится раствор серной кислоты.

В) Вам выдан галогенид состава $\text{Ba}\Gamma_2$. Предложите методы качественного определения состава этой соли. Экспериментально установите ее состав и запишите уравнения проведенных реакций.

Часть задач экспериментального тура является т.н. «пробирочной» и строится по следующему сценарию: выданы несколько пронумерованных пробирок. Не используя других реактивов или используя выданные реактивы, следует определить вещества в пробирках. Аналогично строится задача на идентификацию твердых веществ.

Г) В четырех пронумерованных пробирках находятся растворы хлорида бария, карбоната натрия, сульфата калия и хлороводородной кислоты. Не пользуясь никакими другими реактивами, определите содержимое каждой из пробирок.

Э3. В экспериментальный тур можно включить простой неорганический или органический синтез.

А) Напишите уравнения реакций, с помощью которых можно осуществить следующие превращения: $\text{CuO} \rightarrow \text{CuSO}_4 \rightarrow \text{CuCl}_2 \rightarrow \text{Cu}(\text{NO}_3)_2 \rightarrow \text{Cu}(\text{OH})_2 \rightarrow \text{CuO}$

Б) Экспериментально осуществите указанные химические превращения. Запишите наблюдаемые явления.

В) Даны: серная кислота, гидроксид меди (II) и железо. Получите металлическую медь.

Задания для 5-8 классов

Поскольку с «задачами на проценты» школьники знакомятся в курсе математики гораздо раньше, чем с химией, необходимо активно предлагать школьникам использовать эти знания для решения прикладных химических задач.

1) В обычном атмосферном воздухе, котором мы дышим, содержание углекислого газа составляет 0,04 объемных процента. Оцените объем углекислого газа (в л), содержащийся в помещении, в котором проводится олимпиада (параметры помещения задайте сами). Вычислите объем воздуха, в котором содержится 100 мл углекислого газа.

2) Открытие бронзы (сплавы меди с оловом) сыграло огромную роль в освоении металлов и ознаменовало собой целую эпоху человеческой истории. Для улучшения различных физических характеристик к меди и олову порой добавляют и другие металлы, но сплав по-прежнему называют бронзой. Например, свинцовая бронза содержит 25 масс. % свинца и всего 5 % олова. Вычислите массы свинца, олова и меди, которые требуется загрузить в плавильную печь для получения 3 тонн свинцовой бронзы.

Могут быть разработаны задачи на приготовление растворов, использующихся в быту, так и растворов, производимых в промышленных масштабах, на расчет состава газовых смесей, твердых растворов, самыми яркими примерами которых являются металлические сплавы.

Учитывая, что химию начинают изучать в 8 классе, материал для задач может быть взят из курса естествознания.

3) Одним из распространенных народных методов лечения вирусных и бактериальных инфекций является полоскание горла соленой водой, в которую добавлена питьевая сода. Перечислите химические элементы, содержащиеся в таком растворе, если Вам известны химические названия поваренной соли и питьевой соды.

4) Атомы каких элементов содержатся в водном растворе поваренной соли?

Задания ориентированы на знание тривиальной номенклатуры, умение записывать химические формулы по названию. Задачи можно дополнить расчетами массовых долей соды и соли, либо расчетом необходимого количества компонентов для приготовления фиксированного объема раствора (если известны массовые доли).

5) Фламандский аристократ Ян Баптист Ван Гельмонт в XVII веке провел первое исследование механизма роста растений. Он взвесил землю, засыпал ее в горшок и посадил в него дерево. В течение нескольких лет он поливал дерево, а затем снова взвесил дерево и землю и обнаружил, что вес дерева увеличился на 74 кг. Вес почвы при этом уменьшился примерно на 100 г. Эксперимент Ван Гельмонта не оставил ни у кого сомнения в том, что биомасса образуется не из компонентов почвы, а из других веществ. Назовите два вещества, усвоение которых обеспечило дереву набор основной части массы.

б) Большинство окружающих нас металлических изделий изготовлены не из чистых металлов, а их сплавов. Приведите примеры названий известных Вам 5 металлов и 3 металлических сплавов.

7) Из перечисленного списка (плавление, горение, испарение, возгонка, гниение, кристаллизация, брожение и т.п.) выберите процессы, которые являются химическими (т.е. сопровождаются химическим превращением одних веществ в другие).

8) Имеется список газов: углекислый газ; кислород; азот; водород; аргон. Наличие какого из них в выдыхаемом воздухе устанавливают, когда дуют через трубочку в известковую воду? А какого из этих газов в выдыхаемом Вами воздухе меньше всего?

Те же самые вопросы могут быть зашифрованы в виде различных ребусов, шарад, головоломок, кроссвордов и т.д., а могут быть выданы в виде тестов.

9) Одним из первых металлических сплавов, которые человек начал использовать в глубокой древности, является

А) сталь; Б) бронза; В) дюралюминий; Г) чугун; Д) победит.

10) Соединение углерода, играющее основную роль в его природном круговороте:

А) угарный газ; Б) сажа; В) нефть; Г) метан; Д) углекислый газ.

11) Мельчайшая частица вещества, являющаяся носителем его химических свойств, называется, ответ поясните:

А) крупинка; Б) кристаллик; В) атом; Г) молекула; Д) ион.

12) Самой чистой водой из перечисленных в списке является, ответ поясните:

А) водопроводная; Б) родниковая; В) дождевая; Г) колодезная; Д) минеральная.

13) Из перечисленных химических и физико-химических процессов выберите такой, для проведения которого не требуется высокая температура:

А) обжиг; Б) прокаливание; В) брожение; Г) спекание; Д) сплавление.

14) Укажите простое вещество, которое не является металлом: А) олово; Б) фосфор; В) ртуть; Г) магний; Д) медь.

15) «Разбирая» молекулу воды на части, мы точно не найдем внутри нее ни одной из следующих частиц:

А) атомы; Б) электроны; В) позитроны; Г) нейтроны; Д) протоны.

16) Среди перечисленных металлических материалов, используемых для изготовления призовых медалей, жетонов и монетных знаков, сплавом является

А) золото; Б) серебро; В) бронза; Г) никель; Д) алюминий.

17) Какая из перечисленных операций не используется в химической лаборатории для разделения и очистки веществ?

А) перекристаллизация; Б) переохлаждение;

В) перегонка; Г) возгонка; Д) переосаждение.


18) В какой из перечисленных жидкостей лакмус не будет окрашиваться в красный цвет?

- А) лимонный сок; Б) яблочный сок; В) морковный сок; Г) уксусная эссенция;
 Д) хлебный квас.

19) Некоторым химическим элементам их первооткрыватели дали имена в честь названий своих государств (на родном или латинском языке). Все перечисленные элементы названы в честь европейских стран, кроме

- А) полония; Б) германия; В) рутения; Г) палладия; Д) франция.

20) Заполните пустые клетки русскими названиями следующих элементов: Ag, Br, Fe, I, O, Sn.



В комплекты могут быть включение задания на знание правил техники безопасности работы с веществами, например:

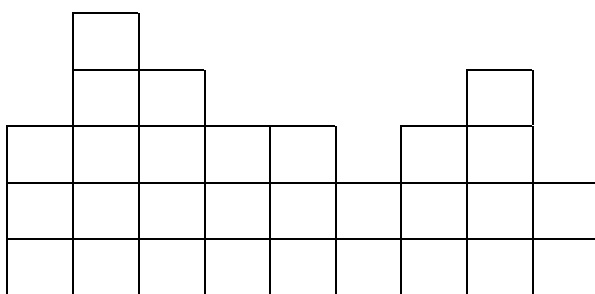
21) Начав движение с верхней левой клетки и передвигаясь по горизонтали (влево или вправо) или вертикали (вверх или вниз), пройдите все клетки таким образом, чтобы из букв, приведенных в клетках, получилось правило по мерам предосторожности при обращении с химическими реактивами.

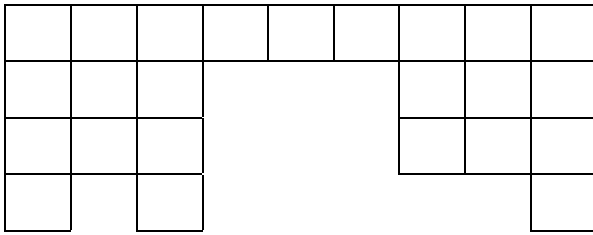
Каждая клетка может использоваться только один раз.

Х	И	Р	Е	А	К	П	Р	О	Б	О	У	С
И	М	Е	И	И	Т	Я	З	Ь	А	В	К	В
Ч	Е	С	К	В	Ы	Н	Е	Л	Т	Ь	Н	А

22) Решите кроссворд, заполняя его русскими названиями химических элементов. Ключевым словом является фамилия великого русского ученого, одного из создателей атомно-молекулярного учения.

- 1) С, 2) О, 3) Al, 4) N, 5) Zn, 6) I, 7) Р, 8) H, 9) Pb.





Разгадайте ребусы, в которых зашифрованы названия химических элементов.



**Список литературы, интернет-ресурсов и других источников для использования
при составлении заданий муниципального этапа**

1. Чуранов С.С., Демьянович В.М. Химические олимпиады школьников. – М.: Знание, 1979.
2. Белых З.Д. Проводим химическую олимпиаду. – Пермь: Книжный мир, 2001.
3. Лунин В., Тюльков И., Архангельская О. Химия. Всероссийские олимпиады. Выпуск 1. (Пять колец) / Под ред. акад. Лунина В. В. — Просвещение Москва, 2010.
4. Лунин В., Тюльков И., Архангельская О. Химия. Всероссийские олимпиады. Выпуск 2. (Пять колец) / Под ред. акад. Лунина В. В. — Просвещение Москва, 2012.
5. Задачи Всероссийской олимпиады школьников по химии/ Под общей редакцией академика РАН, профессора В.В.Лунина / О. Архангельская, И. Тюльков, А. Жиров и др. — Экзамен Москва, 2003.
6. Вступительные экзамены и олимпиады по химии: опыт Московского университета. Учебное пособие / Н. Кузьменко, В. Теренин, О. Рыжова и др. — Издательство Московского Университета Москва, 2011.
7. "Химия в школе" - научно-методический журнал
8. Энциклопедия для детей, Аванта+, Химия, т.17, М: «Аванта+», 2003.
9. Леенсон И. Как и почему происходят химические реакции. Элементы химической термодинамики и кинетики. — ИД Интеллект Москва, 2010.
10. Хаусткрофт К., Констебл Э. Современный курс общей химии. В 2-х томах. Пер. с англ.– М.: Мир, 2002.
11. Потапов В.М., Татаринчик С.Н. «Органическая химия», М.: «Химия», 1989
12. Органическая химия / под ред. Н.А. Тюкавкиной в двух томах, М.: «Дрофа», 2008
13. Кузьменко Н.Е., Еремин В.В., Попков В.А. Начала химии для поступающих в вузы 16-е изд., дополненное и переработанное М. : Лаборатория знаний, 2016
14. МГУ - школе. Варианты экзаменационных и олимпиадных заданий по химии: 2015/Под редакцией проф. Н. Е.Кузьменко. М.: Химический ф-т МГУ, 2015 (ежегодное издание, см. предыдущие годы)
15. Еремин В. В. Теоретическая и математическая химия для школьников. Изд. 2-е, дополненное. М.: МЦНМО, 2014
16. Еремина Е. А., Рыжова О. Н. Химия: Справочник школьника. Учебное пособие. М.: Издательство Московского университета. 2014
17. Лисицын А.З., Зейфман А.А. Очень нестандартные задачи по химии. Под ред. профессора В.В. Ерёмкина. М.: МЦНМО, 2015

18. Вопросы и задачи по общей и неорганической химии / С. Ф. Дунаев, Г. П. Жмурко, Е. Г. Кабанова и др. — Книжный дом "Университет" Москва, 2016
19. Свитанько И.В., Кисин В.В., Чуранов С.С. Стандартные алгоритмы решения нестандартных химических задач: Учебное пособие для подготовки к олимпиадам школьников по химии. М., Химический факультет МГУ им. М. В. Ломоносова; М., Высший химический колледж РАН; М., Издательство физико-математической литературы (ФИЗМАТЛИТ). 2012 (<http://www.chem.msu.ru/rus/school/svitanko-2012/fulltext.pdf>)

ИНТЕРНЕТ-РЕСУРСЫ:

1. Методический сайт Всероссийской олимпиады школьников <http://vserosolymp.rudn.ru/mm/mpp/him.php>;
2. Раздел «Школьные олимпиады по химии» портала «ChemNet» – <http://www.chem.msu.ru/rus/olimp/>;
3. Электронная библиотека учебных материалов по химии портала «ChemNet» <http://www.chem.msu.ru/rus/elibrary/>;
4. Архив задач на портале «Олимпиады для школьников» – <https://info.olimpiada.ru/tasks>;
5. Сайт «Всероссийская олимпиада школьников в г. Москве» <http://vos.olimpiada.ru/>.

Контакты ответственных лиц в ЦПМК

Пожелания и рекомендации по внесению исправлений в методические рекомендации, а также по другим вопросам, касающимся составления заданий, проведения и проверки олимпиады обращайтесь по электронной почте Olga.Arkh@gmail.com (Архангельская Ольга Валентиновна) или Doljenko_VD@inorg.chem.msu.ru (Долженко Владимир Дмитриевич).

Приложение 1

Периодическая система элементов Д. И. Менделеева

	1	2	3	4	5	6	7	8	9	10	11	12	13	14	15	16	17	18
1	1 H 1.008																	2 He 4.0026
2	3 Li 6.941	4 Be 9.0122											5 B 10.811	6 C 12.011	7 N 14.007	8 O 15.999	9 F 18.998	10 Ne 20.180
3	11 Na 22.990	12 Mg 24.305											13 Al 26.982	14 Si 28.086	15 P 30.974	16 S 32.066	17 Cl 35.453	18 Ar 39.948
4	19 K 39.098	20 Ca 40.078	21 Sc 44.956	22 Ti 47.867	23 V 50.942	24 Cr 51.996	25 Mn 54.938	26 Fe 55.845	27 Co 58.933	28 Ni 58.693	29 Cu 63.546	30 Zn 65.39	31 Ga 69.723	32 Ge 72.61	33 As 74.922	34 Se 78.96	35 Br 79.904	36 Kr 83.80
5	37 Rb 85.468	38 Sr 87.62	39 Y 88.906	40 Zr 91.224	41 Nb 92.906	42 Mo 95.94	43 Tc 98.906	44 Ru 101.07	45 Rh 102.91	46 Pd 106.42	47 Ag 107.87	48 Cd 112.41	49 In 114.82	50 Sn 118.71	51 Sb 121.75	52 Te 127.60	53 I 126.91	54 Xe 131.29
6	55 Cs 132.91	56 Ba 137.33	57 La 138.91	* 72 Hf 178.49	73 Ta 180.9	74 W 183.84	75 Re 186.21	76 Os 190.23	77 Ir 192.22	78 Pt 195.08	79 Au 196.97	80 Hg 200.59	81 Tl 204.38	82 Pb 207.20	83 Bi 208.98	84 Po [209]	85 At [210]	86 Rn [222]
7	87 Fr [223]	88 Ra [226]	89 Ac [227]	** 104 Rf [265]	105 Db [268]	106 Sg [271]	107 Bh [270]	108 Hs [277]	109 Mt [276]	110 Ds [281]	111 Rg [280]	112 Cn [285]	113 Uut [284]	114 Fl [289]	115 UUp [288]	116 Lv [293]	117 Uus [294]	118 Uuo [294]

*	58 Ce 140.12	59 Pr 140.91	60 Nd 144.24	61 Pm [145]	62 Sm 150.36	63 Eu 151.96	64 Gd 157.25	65 Tb 158.93	66 Dy 162.50	67 Ho 164.93	68 Er 167.26	69 Tm 168.93	70 Yb 173.04	71 Lu 174.97
**	90 Th 232.04	91 Pa 231.04	92 U 238.029	93 Np [237]	94 Pu [242]	95 Am [243]	96 Cm [247]	97 Bk [247]	98 Cf [251]	99 Es [252]	100 Fm [257]	101 Md [258]	102 No [259]	103 Lr [262]

Приложение 2

Электрохимический ряд напряжений металлов

Li, Cs, Rb, K, Ba, Sr, Ca, Na, La, Y, Mg, Lu, Th, Be, U, Al, Ti, Mn, V, Zn, Cr, Fe, Cd, Co, Ni, Mo, Sn, Pb, (H), Sb, Bi, Cu, Hg, Ag, Pt, Pd, Au

Растворимость солей, кислот и оснований в воде

анион \ катион	OH ⁻	NO ₃ ⁻	F ⁻	Cl ⁻	Br ⁻	I ⁻	S ²⁻	SO ₃ ²⁻	SO ₄ ²⁻	CO ₃ ²⁻	SiO ₃ ²⁻	PO ₄ ³⁻	CH ₃ COO ⁻
H ⁺		P	P	P	P	P	P	P	P	P	H	P	P
NH ₄ ⁺	P	P	P	P	P	P	P	P	P	P	–	P	P
K ⁺	P	P	P	P	P	P	P	P	P	P	P	P	P
Na ⁺	P	P	P	P	P	P	P	P	P	P	P	P	P
Ag ⁺	–	P	P	H	H	H	H	H	M	H	–	H	P
Ba ²⁺	P	P	M	P	P	P	P	H	H	H	H	H	P
Ca ²⁺	M	P	H	P	P	P	M	H	M	H	H	H	P
Mg ²⁺	H	P	M	P	P	P	M	H	P	H	H	H	P
Zn ²⁺	H	P	M	P	P	P	H	H	P	H	–	H	P
Cu ²⁺	H	P	P	P	P	–	H	H	P	–	–	H	P
Co ²⁺	H	P	P	P	P	P	H	H	P	H	–	H	P
Hg ²⁺	–	P	–	P	M	H	H	–	P	–	–	H	P
Pb ²⁺	H	P	H	M	M	H	H	H	H	H	H	H	P
Fe ²⁺	H	P	P	P	P	P	H	H	P	H	H	H	P
Fe ³⁺	H	P	P	P	P	–	–	–	P	–	–	H	P
Al ³⁺	H	P	P	P	P	P	–	–	P	–	–	H	P
Cr ³⁺	H	P	P	P	P	P	–	–	P	–	–	H	P
Sn ²⁺	H	P	H	P	P	M	H	–	P	–	–	H	P
Mn ²⁺	H	P	P	P	P	P	H	H	P	H	H	H	P

P – растворимо **M** – малорастворимо (< 0,1 М) **H** – нерастворимо (< 10⁻⁴ М) – не существует или разлагается водой

Приложение 3

Пример заявления участника на апелляцию и протокола Жюри

Председателю жюри школьного/муниципального
этапа всероссийской олимпиады школьников по
химии _____

_____ *фамилия, имя, отчество*

от ученика (цы) _____ класса _____

_____ *полное название образовательной организации*

_____ *фамилия, имя, отчество*

Заявление

Прошу пересмотреть мою работу, выполненную в _____ туре, задача № _____,
так как я не согласен (на) с выставленными мне баллами в связи с _____

_____ *обоснование причины несогласия с выставленными баллами*

____.____.20__

(дата)

(подпись)

ПРОТОКОЛ № _____
рассмотрения апелляции участника
Всероссийской олимпиады школьников по химии

фамилия, имя, отчество полностью

Ученика (цы) _____ класса _____

полное название образовательной организации

Место проведения _____

субъект Федерации, город

Дата и время _____

Присутствуют: Члены Жюри:

фамилия, имя, отчество полностью

Краткая запись разъяснений членов Жюри (по сути апелляции)

Результат апелляции:

- 1) оценка, выставленная участнику Олимпиады, оставлена без изменения;
- 2) оценка, выставленная участнику Олимпиады, изменена на _____.

С результатом апелляции согласен (не согласен) _____

подпись заявителя

Члены Жюри

ФИО

подпись

ФИО

подпись

ФИО

подпись

ФИО

подпись

ВСЕРОССИЙСКАЯ ОЛИМПИАДА ШКОЛЬНИКОВ ПО ХИМИИ

Архангельская О.В., Емельянов В.А., Долженко В.Д., Тюльков И.А., Лунин В.В.

**МЕТОДИЧЕСКИЕ РЕКОМЕНДАЦИИ
ПО ПРОВЕДЕНИЮ ШКОЛЬНОГО И МУНИЦИПАЛЬНОГО ЭТАПОВ
ВСЕРОССИЙСКОЙ ОЛИМПИАДЫ ШКОЛЬНИКОВ ПО ХИМИИ
В 2019/2020 УЧЕБНОМ ГОДУ**

Москва, 2019г.

Оглавление

Общие положения	3
Состав участников	4
Методическая часть.....	4
Принципы составления олимпиадных заданий.....	4
Условия олимпиадных задач	4
Решение задач	6
Система оценивания	7
Примерная тематика заданий школьного и муниципального этапов	7
Для учащихся 5-8 классов	7
Содержание олимпиадных заданий учащихся 9-11 классов	8
Принципы формирования комплектов олимпиадных заданий	9
Методика оценивания выполненных олимпиадных заданий	9
Средства обучения и воспитания, используемые при проведении этапа	10
Перечень справочных материалов, электронно-вычислительной техники, разрешенных к использованию во время проведения олимпиады	10
Примеры задач с развернутыми решениями и системой оценивания	11
Задача 1	11
Задача 2	11
Задача 3	12
Задача 4 (экспериментальный тур)	14
Примеры заданий.....	18
Неорганическая химия	18
Органическая химия	21
Физическая химия	23
Эксперимент	24
Задания для 5-8 классов	25
Список литературы, интернет-ресурсов и других источников для использования при составлении заданий муниципального этапа.....	30
Контакты ответственных лиц в ЦПМК	31
Приложение 1	32
Периодическая система элементов Д. И. Менделеева.....	32
Приложение 2	33
Электрохимический ряд напряжений металлов	33
Растворимость солей, кислот и оснований воде	33
Приложение 3	34
Пример заявления участника на апелляцию и протокола Жюри	34

Общие положения

Организация и проведении школьного и муниципального этапов всероссийской олимпиады школьников по химии (далее - Олимпиада) осуществляется в соответствии с актуальным Порядком проведения всероссийской олимпиады школьников, утвержденным приказом Министерства образования и науки Российской Федерации № 1252 от 18 ноября 2013 г., с изменениями, внесенными приказом Министерства образования и науки Российской Федерации № 249 от 17 марта 2015 г. (далее – Порядок).

Школьный и муниципальный этапы Олимпиады по химии для старших возрастных параллелей желательно проводить в 2 тура (теоретический и экспериментальный) в сроки, установленные Порядком. Конкретные сроки и места проведения школьного и муниципального этапов определяют органы местного самоуправления, осуществляющие управление в сфере образования. Срок окончания школьного этапа не позднее 1 ноября, муниципального – 25 декабря. Желательно проведение школьного этапа в октябре, муниципального – в ноябре, чтобы в декабре можно было начать подготовку участников к региональному этапу.

Длительность теоретического тура составляет не более 4 (четырёх), а экспериментального тура – не более 2 (двух) астрономических часов. Если проведение экспериментального тура на школьном этапе невозможно, то в комплект теоретического тура включается задача, требующая мысленного эксперимента.

Олимпиадный тур включает в себя непосредственно проведение соревновательного тура в очной форме, шифрование, проверку решений участников, дешифрование, показ работ, апелляцию участников и подведение итогов.

В текущем году изменение баллов после проверки возможно только в ходе апелляции. На показе работ запрещено изменять баллы даже в случае технических ошибок.

При несогласии с оценкой участники олимпиады должны в письменной форме подать в жюри заявление на апелляцию о несогласии с выставленными баллами с обоснованием ([Приложение 3](#)). Рассмотрение апелляции проводится с участием самого участника олимпиады. По результатам рассмотрения апелляции о несогласии с выставленными баллами жюри принимает решение об отклонении апелляции и сохранении выставленных баллов или об удовлетворении апелляции и корректировке баллов ([Приложение 3](#)). Процедура рассмотрения апелляций участников олимпиады, разрабатывается предметно-методическими комиссиями и утверждается органом местного самоуправления, осуществляющим управление в сфере образования.

Состав участников

В школьном этапе олимпиады на добровольной основе принимают участие все желающие, обучающиеся в 5-11 классах. Участники школьного этапа в праве решать задания для более старших параллелей.

В муниципальном этапе олимпиады принимают участие:

участники школьного этапа, набравшие необходимое количество баллов, установленное органом местного самоуправления, осуществляющим управление в сфере образования;

победители и призёры муниципального этапа олимпиады предыдущего учебного года, продолжающие обучение, которые вправе выполнять задания для более старшей параллели.

Выбор параллели является окончательным и сохраняется на всех последующих этапах олимпиады.

Методическая часть

Принципы составления олимпиадных заданий

Задания олимпиады школьного и муниципального этапа **должны быть оригинальными** (разработанными методическими комиссиями, соответствующего этапа). За основу могут быть взяты задания олимпиад прошлых лет, опубликованные в сборниках и на интернет порталах (см. список литературы, Интернет-ресурсов). Допускается заимствование при условии, что числовые значения, природа анионов или катионов (там, где они не важны) будут изменены, задача должна иметь решение, не противоречащее здравому смыслу.

При разработке олимпиадных задач важную роль играют *межпредметные связи*, поскольку сегодня невозможно проводить полноценные исследования только в одной области науки, неизбежно будут затронуты смежные дисциплины. Знания по физике, биологии, геологии, географии и математике применяются в различных областях химии. Такие «межпредметные» задачи показывают тесную взаимосвязь естественных наук.

Олимпиадная задача – это единое целое. В нее входит **условие, развернутое решение, система оценивания.**

Условия олимпиадных задач могут быть сформулированы по-разному: условие с вопросом или заданием в конце (при этом вопросов может быть несколько); тест с выбором ответа; задача, в которой текст условия прерывается вопросами (так зачастую строятся задачи на высоких уровнях олимпиады).

Олимпиадные задачи по химии можно разделить на три основных группы: качественные, расчётные (количественные) и экспериментальные.

В *качественных задачах* может потребоваться: объяснение экспериментальных фактов (например, изменение цвета в результате реакции); распознавание веществ; получение новых соединений; предсказание свойств веществ, возможности протекания химических реакций; описание, объяснение тех или иных явлений; разделение смесей веществ.

Классической формой качественной задачи является задание со схемами (цепочками) превращений. (В схемах стрелки могут быть направлены в любую сторону, иногда даже в обе стороны (в этом случае каждой стрелке соответствуют два различных уравнения реакций)). Схемы превращений веществ можно классифицировать следующим образом:

1. По объектам:
 - a. неорганические;
 - b. органические;
 - c. смешанные.
2. По форме «цепочки» (схемы могут быть линейными, разветвленными, циклическими).
3. По объему и типу предоставленной информации
 - a. Даны все вещества без указаний условий протекания реакций.
 - b. Все или некоторые вещества зашифрованы буквами. Разные буквы соответствуют разным веществам, условия протекания реакций не указаны.
 - c. Вещества в схеме полностью или частично зашифрованы буквами и указаны условия протекания реакций или реагенты.
 - d. В схемах вместо веществ даны элементы, входящие в состав веществ, в соответствующих степенях окисления.
 - e. Схемы, в которых органические вещества зашифрованы в виде брутто-формул.

Другой формой качественных задач являются задачи на описание химического эксперимента (мысленный эксперимент) с указанием условий проведения реакций и наблюдений.

В *расчетных (количественных) задачах* обычно необходимы расчеты состава вещества или смеси веществ (массовый, объемный и мольный проценты); расчеты состава раствора (приготовление растворов заданной концентрации); расчеты с использованием газовых законов (закон Авогадро, уравнение Клапейрона-Менделеева); вывод химической формулы вещества; расчеты по химическим уравнениям (стехиометрические соотношения); расчеты с использованием законов химической термодинамики (закон сохранения энергии, закон Гесса); расчеты с использованием законов химической кинетики (закон действия масс, правило Вант-Гоффа, уравнение Аррениуса), расчеты с использованием констант

равновесия.

Чаще всего олимпиадные задания включают в себя несколько типов задач, т.е. являются **комбинированными**. В задаче может быть избыток или недостаток данных. В случае избытка школьник должен выбрать те данные, которые необходимы для ответа на поставленный в задаче вопрос. В случае недостатка данных, школьнику необходимо показать умение пользоваться источниками справочной информации и извлекать необходимые для решения данные.

Примерами задач экспериментального тура являются небольшие практические работы на различение веществ, на простейший синтез, на приготовление раствора с заданной концентрацией.

Условия экспериментальных задач должны быть составлены так, чтобы у учащихся появился интерес к экспериментальной химии. Для достижения этой цели необходимо освоение учащимися простейших лабораторных операций. В формулировках экспериментальных заданий обязательно должно быть задание на описание выполнения эксперимента, наблюдения происходящих реакций и формулировку выводов из наблюдений.

Методические требования к олимпиадным задачам

Задача должна быть познавательной, будить любопытство, удивлять.

Вопросы олимпиадной задачи должны быть сложными, т.е. решаться в несколько действий.

Задача должна быть комбинированной: включать вопросы как качественного, так и расчетного характера; желательно, чтобы в задаче содержался и материал из других естественнонаучных дисциплин. По возможности и задачи, и вопросы должны быть составлены и сформулированы оригинально.

Решение задачи должно требовать от участников олимпиады не знания редких фактов, а понимания сути химических явлений и умения логически мыслить.

В задачах полезно использовать различные способы названий веществ, которые используются в быту и технике.

Вопросы к задаче должны быть выделены, четко сформулированы, не могут допускать двоякого толкования. На основе вопросов строится система оценивания.

Решение задач

Написать решение задачи не легче, чем создать само задание. Решение должно ориентировать школьника на самостоятельную работу: оно должно быть развивающим, обучающим (ознакомительным). Важно, чтобы задачи имели ограниченное число верных решений, и эти решения должны быть развернутыми, подробными, логически выстроенными и включали систему оценивания.

Система оценивания

Ее разработка - процесс такой же творческий, как написание условия и решения задачи. Система оценивания решения задачи опирается на поэлементный анализ. Особые сложности возникают с выбором оцениваемых элементов, т.к. задания носят творческий характер и путей получения ответа может быть несколько. Таким образом, авторами-разработчиками необходимо выявить основные характеристики верных ответов, не зависящие от путей решения, или рассмотреть и оценить каждый из возможных вариантов решения. Система оценок должна быть гибкой и сводить субъективность проверки к минимуму. При этом она должна быть четко детерминированной.

Рекомендации по разработке системы оценивания:

1. Решения задачи должны быть разбиты на элементы (шаги).
2. В каждом задании баллы выставляются за каждый элемент (шаг) решения. Причем балл за один шаг решения может варьироваться от 0 (решение соответствующего элемента отсутствует или выполнено полностью неверно) до максимально возможного балла за данный шаг.
3. Баллы за правильно выполненные элементы решения **суммируются**.
4. Шаги, демонстрирующие умение логически рассуждать, творчески мыслить, проявлять интуицию оцениваются выше, чем те, в которых показаны более простые умения, владение формальными знаниями, выполнение тривиальных расчетов и др.

Суммарный балл за различные задания («стоимость» каждого задания) не обязательно должен быть одинаковым.

Примерная тематика заданий школьного и муниципального этапов

Задания школьного и муниципального этапов целесообразно разрабатывать для 4 возрастных параллелей: школьный этап – 5-8, 9, 10 и 11 классы, муниципальный этап – 7-8, 9, 10, 11 классы. Для каждой параллели разрабатывается один вариант заданий.

Для учащихся 5-8 классов олимпиада по химии должна быть в большей степени занимательной, чем традиционной: в отличие от классической формы проведения олимпиады (теоретический и экспериментальный тур), в данном случае рекомендуется игровая форма: олимпиада может быть проведена в виде викторин и конкурсов химического содержания, включающих:

1. элементарные лабораторные операции (кто точнее взвесит или измерит объем, кто точнее и аккуратнее отберет необходимый объем жидкости, кто быстро, при этом аккуратно и точно приготовит раствор заданной концентрации или разделит смесь на компоненты);

2. простые химические опыты, связанные с жизнью: гашение соды уксусной кислотой, разложение хлорида аммония, изменение цвета природных индикаторов в кислой и щелочной среде.

К подготовке туров для обучающихся 5-8 классов желательно привлекать старшеклассников.

Содержание олимпиадных заданий учащихся 9-11 классов

Олимпиадные задачи **теоретического тура** основаны на материале 4 разделов химии: неорганической, аналитической, органической и физической. В содержании задач должны содержаться вопросы, требующие от участников следующих знаний и умений:

Из раздела неорганической химии:

- номенклатура;
- строение, свойства и методы получения основных классов соединений: оксидов, кислот, оснований, солей;
- закономерности в изменении свойств элементов и их соединений в соответствии с периодическим законом.

Из раздела аналитической химии:

- качественные реакции, используемые для обнаружения катионов и анионов неорганических солей;
- проведение количественных расчетов по уравнениям химических реакций (стехиометрические количества реагентов, избыток-недостаток, реакции с веществами, содержащими инертные примеси);
- использование данных по количественному анализу.

Из раздела органической химии:

- номенклатура;
- изомерия;
- строение;
- получение и химические свойства основных классов органических соединений (алканов, циклоалканов, алкенов, алкинов, аренов, галогенпроизводных, аминов, спиртов и фенолов, карбонильных соединений, карбоновых кислот, сложных эфиров, пептидов);

Из раздела физической химии:

- строение атомов и молекул,
- типы и характеристики химической связи;
- основы химической термодинамики и кинетики.

При составлении заданий **практического тура** необходимо включать в них задания требующие использования следующих простых экспериментальных навыков:

- взвешивание (аналитические весы);

- измерение объемов жидкостей с помощью мерного цилиндра, пипетки, бюретки, мерной колбы;

- приготовление раствора из твердого вещества и растворителя, смешивание и разбавление, выпаривание растворов;

- нагревание с помощью горелки, электрической плитки, колбонагревателя, на водяной и на песчаной бане;

- смешивание и перемешивание жидкостей: использование магнитной или механической мешалки, стеклянной палочки;

- использование капельной и делительной воронок;

- фильтрование через плоский бумажный фильтр, фильтрование через свернутый бумажный фильтр; промывание осадков на фильтре;

- высушивание веществ в сушильном шкафу, высушивание веществ в эксикаторе, высушивание осадков на фильтре;

- качественный анализ (обнаружение катионов и анионов в водном растворе; идентификация элементов по окрашиванию пламени; качественное определение основных функциональных групп органических соединений);

- определение кислотности среды с использованием индикаторов.

Например, перекристаллизация требует проведения большинства указанных простых операций и возможна с использованием доступного оборудования и веществ.

Принципы формирования комплектов олимпиадных заданий

При формировании комплекта олимпиадных заданий для параллели необходимо учитывать с какими темами школьники уже ознакомились в курсе химии. Однако при этом ***комплект должен содержать задачи по всем разделам химии***. Недопустимо включение в комплект 10 или 11 класса задач только по органической химии, или каким-то другим текущим темам школьного курса. Комплект должен охватывать весь материал школьного курса, пройденный к моменту проведения этапа олимпиады. В качестве примера можно использовать распределение задач по темам на региональном этапе всероссийской олимпиады школьников по химии.

Методика оценивания выполненных олимпиадных заданий

Оценивание работ участников школьного и муниципального этапов всероссийской олимпиады проводится согласно системе оценивания, разработанной предметной методической комиссией (см. рекомендации по разработке системы оценивания). Члены жюри перед проверкой знакомятся с решениями и с системой оценивания, распределяют задания, которые будут проверять. Проверка проводится парой членов жюри. Важным условием объективности проверки является то, что одна пара членов жюри

проверяет одно и то же задание.

Члены жюри приступают к проверке только после кодирования работ (кодированием занимается представитель орг. комитета).

В системе оценивания указан максимальный балл за тот или иной элемент решения. При неполном или частично ошибочном ответе ставится меньшее число баллов. Если ответ неправильный, то за элемент решения баллы не начисляются.

Общая оценка результата участника олимпиады является арифметической суммой всех баллов, полученным им за задания всех туров олимпиады. Баллы за задания и общая сумма заносится членами жюри в ведомость и вместе с работами передается на декодирование, а затем фиксируются в итоговой ведомости, по которой подводятся итоги олимпиады.

Средства обучения и воспитания, используемые при проведении этапа

Каждому участнику, в начале тура Олимпиады необходимо предоставить задание. После завершения тура задания с решениями и системой оценивания необходимо предоставить не только каждому участнику олимпиады, но и членам жюри и сопровождающим лицам.

После завершения олимпиады (подведение итогов) в открытом доступе в сети Интернет должны быть размещены условия заданий всех туров с решениями и системой оценивания и результаты олимпиады.

Каждому участнику необходимо также предоставить периодическую систему, таблицу растворимости (Приложения 1 и 2).

Для выполнения заданий теоретического и экспериментального туров требуются проштампованные тетради в клетку/листы бумаги формата А4, небольшой запас ручек синего (или черного цвета).

Для экспериментального тура необходимы реактивы и оборудование, которыми укомплектована школа, при необходимости организаторы должны предусмотреть закупку простого оборудования (пробирки, колбы и т.д.) и реактивов для проведения муниципального и школьного этапов в соответствии с требованиями разработанными региональными и муниципальными методическими комиссиями.

Перечень справочных материалов, электронно-вычислительной техники, разрешенных к использованию во время проведения олимпиады

Периодическая система химических элементов (приложение 1).

Таблица растворимости и ряд напряжения металлов (приложение 2).

Инженерный непрограммируемый калькулятор

Примеры задач с развернутыми решениями и системой оценивания

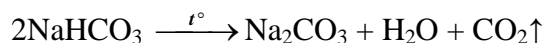
Задача 1

Условие задачи

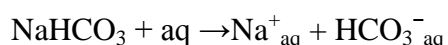
Известно, что в качестве разрыхлителя для теста используется пищевая сода (бикарбонат или гидрокарбонат натрия), так как в результате термического разложения этого соединения или при взаимодействии с кислотой образуется газ, разрыхляющий тесто. В качестве кислоты может быть, например, мед, имеющий $\text{pH} < 7$. Напишите уравнения упомянутых реакций. Уравнение реакции с кислотами напишите в молекулярно-ионной форме, чтобы не писать все кислоты, которые могут встречаться в продуктах питания.

Какие еще вещества могут быть использованы (используются) в качестве разрыхлителей. Приведите пример такого вещества, обоснуйте свой выбор, напишите уравнение реакций, которые могут протекать при взаимодействии с кислотами и нагревании.

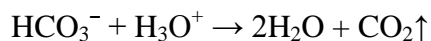
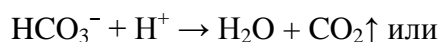
Решение:




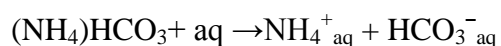
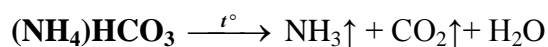

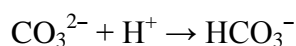
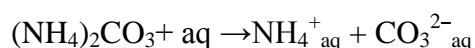
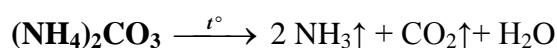
Гидрокарбонат натрия в воде диссоциирует на ионы:



С кислотами реагирует только гидрокарбонат-ион:



В качестве разрыхлителя можно предложить карбонат аммония:



Система оценивания:

- | | | |
|---|--|--------|
| 1 | Реакция термического разложения гидрокарбоната натрия | 1 балл |
| 2 | Реакция гидрокарбонат-иона с протоном или гидроксонием | 1 балл |
| 3 | Обоснованный выбор вещества | 1 балл |
| 4 | Реакция термического разложения предложенного разрыхлителя | 1 балл |
| 5 | Реакция продуктов диссоциации предложенного разрыхлителя с протоном или гидроксонием | 1 балл |

ИТОГО: 5 баллов

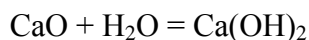
Задача 2

Условие задачи

При пропускании паров воды через оксид кальция масса реакционной смеси увеличилась на 9,65%. Определите процентный состав полученной твердой смеси.

Решение

Запишем уравнения химической реакции:



Конечная смесь является твердым веществом и может состоять только из гидроксида кальция или смеси оксида с гидроксидом кальция, поэтому можно сделать вывод, что вода прореагировала полностью и прирост массы реакционной смеси равен массе прореагировавшей воды.

Проведем расчеты:

пусть исходное количество оксида кальция равна x моль, тогда:

$$m(\text{H}_2\text{O}) = M(\text{CaO}) \cdot \nu(\text{CaO}_{\text{исх}}) \cdot \omega = (40+16) \cdot x \cdot 0,0965 = 5,4x,$$

$$\text{количество моль прореагировавшей воды: } \nu(\text{H}_2\text{O}) = 5,4x/18 = 0,3x$$

т.к. по уравнению реакции CaO и H_2O реагируют в соотношении 1:1, количество реагирующих веществ равны: $\nu(\text{CaO}_{\text{реак}}) = \nu(\text{H}_2\text{O}) = \nu(\text{Ca}(\text{OH})_2) = 0,3x$

Зная количества веществ можно определить массы оставшегося CaO и образовавшегося $\text{Ca}(\text{OH})_2$:

$$m(\text{CaO}_{\text{ост.}}) = 0,7 \cdot x \cdot (40+16) = 39,2x, \quad m(\text{Ca}(\text{OH})_2) = (40+32+2) \cdot 0,3x = 22,2x,$$

$$\text{при этом общая масса конечной смеси } m(\text{смеси}) = 61,4x$$

$$\omega(\text{CaO}) = 100\% \cdot 39,2x / 61,4x = 63,84\%$$

$$\omega(\text{Ca}(\text{OH})_2) = 100\% \cdot 22,2x / 61,4x = 36,16\%$$

Те же результаты можно получить, предположив, что исходная смесь содержит 1 моль оксида кальция, т.е. $x = 1$.

$$\text{Ответ: } \omega(\text{CaO}) = 63,84\% \quad \omega(\text{Ca}(\text{OH})_2) = 36,16\%$$

Система оценивания:

1	Уравнение химической реакции	2 балла
2	Обоснованный вывод о том, что вода прореагировала полностью	1 балл
3	Обоснованный вывод о том, что представляет собой полученная смесь	2 балла
4	Расчет массы CaO в полученной смеси	2 балла
5	Расчет массы $\text{Ca}(\text{OH})_2$ в полученной смеси	1 балл
6	Расчет массы полученной смеси	1 балл
7	Расчет $w(\text{CaO})$	1 балл
8	Расчет $w(\text{Ca}(\text{OH})_2)$	1 балл
ИТОГО:		10 баллов

Задача 3

Условие задачи

Известь является одним из наиболее распространенных и разносторонне

используемых химических продуктов, производимых и потребляемых по всему миру. Общемировое производство негашеной извести (оксид кальция), оценивается в 300 млн. тонн в год. Получают ее обжигом известняка (карбонат кальция) при температуре 1100-1200 °С. При взаимодействии негашеной извести с водой происходит процесс «гашения» и получается гашеная известь (гидроксид кальция).

1. Напишите уравнения реакций, приводящих к получению гашеной извести из известняка. Приведите по 1 примеру использования извести дома (в квартире) и в саду (огороде, на даче).

2. Оцените массу известняка, расходуемую ежегодно на производство извести и массу гашеной извести, которую можно было получать каждый год, погасив всю известь.

Насыщенный водный раствор гашеной извести называется «известковая вода» и используется как качественный реактив на углекислый газ. В 100 г такого раствора содержится всего 0,16 г самой гашеной извести. Плотность этого раствора практически не отличается от плотности чистой воды ($\rho_{H_2O} = 1$ г/мл).

3. Какие видимые изменения происходят с известковой водой при пропускании через нее углекислого газа? Напишите уравнение реакции.

4. Рассчитайте для 300 г известковой воды:

а) Количество ионов кальция (в штуках);

б) Концентрацию гидроксид-ионов в моль/л;

в) Массу углекислого газа, которую этот раствор может поглотить с образованием максимального количества осадка;

г) Минимальный объем углекислого газа (н.у.), который следует пропустить через этот раствор, чтобы выпадающий вначале осадок полностью растворился. Напишите уравнение реакции.

5. Из перечисленного списка веществ: хлорид натрия, хлорид меди, хлороводород, оксид серы(IV), оксид натрия, оксид меди(II):

а) Выберите и укажите вещества, с которыми известковая вода не реагирует;

б) Выберите и укажите вещества, с которыми известковая вода реагирует, и напишите уравнения реакций.

Решение

1. Уравнения реакций: $CaCO_3 = CaO + CO_2\uparrow$; $CaO + H_2O = Ca(OH)_2$.

Дома известь используют при ремонте (побелка, добавление в штукатурные, шпаклёвочные и др. вяжущие смеси), в саду для борьбы с вредителями и для предотвращения солнечных ожогов белят стволы деревьев и кустарников, а также известкуют кислые почвы.

2. По уравнениям реакций из 1 моля ($40+12+3\cdot 16 = 100$ г) известняка получается 1 моль ($40+16$

= 56 г) негашеной, а затем 1 моль ($40+2\cdot(16+1) = 74$ г) гашеной извести. Соответственно, для получения 300 млн. т. негашеной извести требуется $300\cdot 100/56 = 536$ млн. т. известняка. Масса гашеной извести, которую можно получать каждый год, погасив всю известь, составляет $300\cdot 74/56 = 396$ млн. т.

3. При пропускании углекислого газа через прозрачную известковую воду наблюдается ее помутнение.

Уравнение реакции: $\text{Ca}(\text{OH})_2 + \text{CO}_2 = \text{CaCO}_3\downarrow + \text{H}_2\text{O}$.

4. В 300 г известковой воды содержится $0,16\cdot 300/100 = 0,48$ г $\text{Ca}(\text{OH})_2$, что составляет $0,48/(40+2\cdot 17) = 6,49\cdot 10^{-3}$ моля. Отвечаем по пунктам:

а) Количество ионов кальция будет равно $6,49\cdot 10^{-3}\cdot 6,02\cdot 10^{23} = 3,91\cdot 10^{21}$ штук;

б) Молярная концентрация гидроксид-ионов $2\cdot 6,49\cdot 10^{-3}/0,3 = 0,0433$ моль/л;

в) Осадок, образующийся в реакции с углекислым газом, - карбонат кальция:

Уравнение реакции: $\text{Ca}(\text{OH})_2 + \text{CO}_2 = \text{CaCO}_3\downarrow + \text{H}_2\text{O}$.

Его максимальное количество равно количеству $\text{Ca}(\text{OH})_2$, для чего в молях необходимо столько же CO_2 , масса которого составит $6,49\cdot 10^{-3}\cdot 44 = 0,286$ г;

г) При избытке углекислого газа осадок растворится.

Уравнение реакции: $\text{CaCO}_3\downarrow + \text{H}_2\text{O} + \text{CO}_2 = \text{Ca}(\text{HCO}_3)_2$.

Чтобы он растворился весь, требуется как минимум еще столько же CO_2 ($6,49\cdot 10^{-3}$ моля), т.е. всего $2\cdot 6,49\cdot 10^{-3} = 12,98\cdot 10^{-3}$ моля.

Минимальный объем углекислого газа при н.у. составит $12,98\cdot 10^{-3}\cdot 22,4 = 0,291$ л.

5. а) Не реагирует известковая вода только с хлоридом натрия и оксидом меди;

б) С остальными 4 веществами известковая вода реагирует, причем оксид натрия реагирует не с растворенной известью, а с водой.

Уравнения реакций:

$\text{Ca}(\text{OH})_2 + \text{CuCl}_2 = \text{Cu}(\text{OH})_2\downarrow + \text{CaCl}_2$;

$\text{Ca}(\text{OH})_2 + 2\text{HCl} = 2\text{H}_2\text{O} + \text{CaCl}_2$;

$\text{Ca}(\text{OH})_2 + \text{SO}_2 = \text{CaSO}_3\downarrow + \text{H}_2\text{O}$;

$\text{Na}_2\text{O} + \text{H}_2\text{O} = 2\text{NaOH}$.

Система оценивания:

- | | | |
|---|---|----------------------|
| 1 | Два уравнения реакций по 1 б | 2 балла; |
| | Два примера использования извести по 1 б | 2 балла; |
| 2 | Верные расчеты масс известняка и гашеной извести по 2 б | 2+2 = 4 балла; |
| 3 | Помутнение 1 б, уравнение реакции 1 б | 1+1 = 2 балла; |
| 4 | Верные расчеты а)-г) по 2 б, уравнение реакции г) 1 б | 4\cdot 2+1=9 баллов; |
| 5 | Верные указания «реагирует/не реагирует» по 0,5 б | 6\cdot 0,5 = 3 балла |
| | Уравнения реакций по 1 б | 4\cdot 1=4 балла. |

ИТОГО 26 баллов

Задача 4 (экспериментальный тур)

На экспериментальных турах школьных химических олимпиад участникам можно предложить выполнить задачу по распознаванию водных растворов различных веществ.

Для решения таких задач от участника требуется не только знание различных качественных реакций, но и наблюдательность, логическое мышление, аккуратность и другие весьма важные качества для химика-экспериментатора.

Для проведения такого тура необходимо несколько пронумерованных пробирок с исследуемыми растворами, пробирки с подписанными растворами веществ, с помощью которых проводится определение, свободная пробирка или несколько пробирок для проведения опытов, стакан с дистиллированной водой для промывки пробирок и большой стакан для слива, желателен расположить все пробирки в штативе на пластиковом подносе.

Задание

Установите содержимое пронумерованных пробирок **1-8**, используя вспомогательные растворы нитрата серебра, серной кислоты, гидроксида натрия. Пронумерованные пробирки содержат растворы сульфата меди(II), карбоната натрия, перманганата калия, сульфида натрия, хлорида аммония, хлорида никеля, нитрата алюминия, хромата калия.

1. Напишите формулы предложенных для распознавания солей.
2. Исследуйте взаимодействие всех неокрашенных веществ с всеми вспомогательными растворами. Для этого небольшое количество исследуемого раствора перелейте в чистую пробирку, добавьте несколько капель вспомогательного раствора, перемешайте, запишите наблюдения в таблицу:

Анализируемые вещества		Пробирка №__	Пробирка №__	Пробирка №__	Пробирка №__
Изменения, происходящие при добавлении	AgNO ₃				
	H ₂ SO ₄				
	NaOH				

Вылейте содержимое пробирки в стакан для слива, промойте пробирку несколько раз водой.

3. Напишите уравнения всех реакций, которые были использованы для распознавания бесцветных растворов.
4. Руководствуясь окрасками растворов веществ, попробуйте соотнести номер пробирки с формулами соответствующих солей. Испытайте действие щелочи и кислоты на растворы окрашенных солей, заполните таблицу:

Анализируемые вещества		Пробирка №__	Пробирка №__	Пробирка №__	Пробирка №__
Изменения, происходящие при добавлении	H ₂ SO ₄				
	NaOH				

5. И напишите уравнения всех реакций, протекающих при взаимодействии растворов кислоты и щелочи с исследуемыми растворами.

Решение

1. Сульфат меди(II) – **CuSO₄**, карбонат натрия – **Na₂CO₃**, перманганат калия – **KMnO₄**, сульфид натрия – **Na₂S**, хлорид аммония – **NH₄Cl**, хлорид никеля – **NiCl₂**, нитрат алюминия – **Al(NO₃)₃**, хромата калия – **K₂CrO₄**.

2. Перечисленные растворы можно разделить на две группы: половина из них окрашена в различные цвета, другие – бесцветны:

Окрашенные	Неокрашенные
CuSO ₄	Na ₂ CO ₃
KMnO ₄	Na ₂ S
NiCl ₂	NH ₄ Cl
K ₂ CrO ₄	Al(NO ₃) ₃

Составим теоретическую таблицу, расположив по горизонтали вещества, которые нам нужно определить, а по вертикали – дополнительные реагенты. На пересечении каждого столбца и строки укажем явления, которые мы бы наблюдали при сливании этих растворов.

Анализируемые вещества		Na ₂ CO ₃	Na ₂ S	Al(NO ₃) ₃	NH ₄ Cl
Изменения, происходящие при добавлении	AgNO ₃	белый осадок реакция 1а	черный осадок реакция 2а	нет видимых изменений	белый творожистый осадок реакция 3а
	H ₂ SO ₄	"вскипание" раствора (выделяется газ без запаха) реакция 1б	появление запаха "тухлых яиц" реакция 2б	нет видимых изменений	нет видимых изменений
	NaOH	нет видимых изменений	нет видимых изменений	белый осадок реакция 4а, который исчезает при добавлении избытка NaOH реакция 4б	появление запаха аммиака реакция 3б

Сопоставив полученную таблицу с результатами эксперимента, приходим к выводу, что в пробирках с бесцветными растворами находятся следующие вещества:

В той пробирке, где выпал белый осадок при добавлении AgNO₃, при добавлении

кислоты выделялся газ без цвета и запаха (наблюдалось «вскипание»), а при добавлении щелочи видимых изменений не было, находился **p-p Na₂CO₃** (это пробирка № __);

В той пробирке, где выпал черный осадок при добавлении AgNO₃, при добавлении кислоты был запах тухлых яиц, а при добавлении щелочи видимых изменений не было, находился **p-p Na₂S** (это пробирка № __);

В той пробирке, где выпал белый творожистый осадок при добавлении AgNO₃, при добавлении щелочи был запах аммиака, а при добавлении кислоты видимых изменений не было, находился **p-p NH₄Cl** (это пробирка № __);

В той пробирке, где выпал белый осадок при добавлении NaOH, который растворялся в избытке щелочи, а при добавлении кислоты или нитрата серебра видимых изменений не было, находился **p-p Al(NO₃)₃**. (это пробирка № __)¹

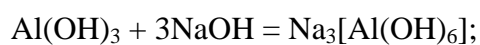
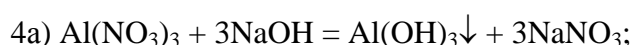
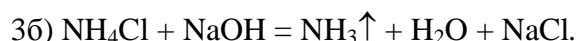
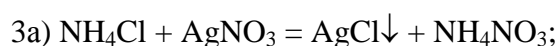
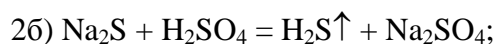
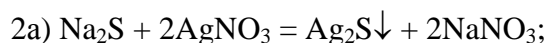
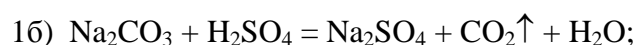
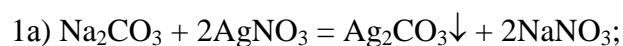
Итак: в пробирке № __ находится **p-p Na₂CO₃**

в пробирке № __ находится **p-p Na₂S**

в пробирке № __ находится **p-p NH₄Cl**

в пробирке № __ находится **p-p Al(NO₃)₃**

3. Уравнения реакций:



4. Ниже предлагается соответствие окрасок растворов и номеров пробирок в одном из вариантов для распознавания.

№ пробирки				
Окраска раствора	желтая	зеленая	голубая	от розовой до фиолетовой

Окраска водных растворов обусловлена присутствием в них следующих ионов: голубая – Cu²⁺, зеленая – Ni²⁺, желтая – CrO₄²⁻, от розовой до фиолетовой – MnO₄⁻. Эти знания позволяют установить содержимое пробирок с окрашенными растворами:

№ __ – p-p K₂CrO₄, № __ – p-p NiCl₂, № __ – p-p CuSO₄, № __ – p-p KMnO₄.

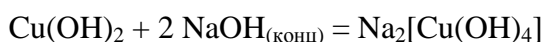
¹ Вместо «__» школьник пишет №, пробирки, который написал лаборант

Составим теоретическую таблицу, расположив по горизонтали вещества, которые нам нужно определить, а по вертикали – дополнительные реагенты. На пересечении каждого столбца и строки укажем явления, которые мы бы наблюдали при сливании этих растворов.

Анализируемые вещества		CuSO ₄	NiCl ₂	K ₂ CrO ₄	KMnO ₄
Изменения, происходящие при добавлении	H ₂ SO ₄	нет видимых изменений	нет видимых изменений	р-р изменил окраску на оранжевую	нет видимых изменений
	NaOH	выпал осадок синего цвета	выпал яблочно-зеленый осадок	нет видимых изменений	нет видимых изменений

Приведены наблюдения при сливании разбавленных растворов.

Если использовать концентрированный раствор NaOH, то в избытке этого раствора растворится синий осадок гидроксида меди:

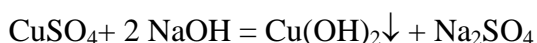


Кроме этого возможно изменение окраски раствора перманганата калия в щелочной среде из-за разложения:



Раствор приобретет сначала темную, почти черную окраску из-за смешения зеленого и фиолетового, а потом станет зеленым.

5. Уравнения реакций:



Система оценивания:

- | | | |
|---|---|--------------------|
| 1 | Формулы солей по 0,5 б | 0,5·8 = 4 балла; |
| 2 | Соотнесение солей по признакам реакций по 0,5 б | 0,5·4 = 2 балла; |
| | Заполнение таблицы с наблюдениями по 0,5 баллов | 0,5·12 = 6 баллов; |
| 3 | Уравнения реакций по 1 б | 1·8 = 8 баллов; |
| 4 | Соотнесение солей по цвету по 0,5 б | 0,5·4 = 2 балла; |
| | Заполнение таблицы с наблюдениями по 0,5 баллов | 0,5·8 = 4 балла |
| 5 | Уравнения реакций по 1 б | 1·3 = 3 балла. |

ИТОГО: 29 баллов

Примеры заданий

Неорганическая химия

Варьирование соотношения количеств реагирующих веществ, приводящее к разным результатам.

Н1. К трем порциям 0,1 М H_2SO_4 объемом 20 мл каждая прилили а) 10 мл 0,4 М KOH , б) 80 мл 0,025 М NaOH , в) 30 мл 0,25 М KOH .

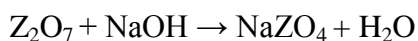
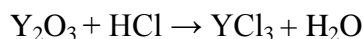
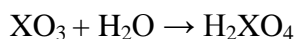
Рассчитайте молярные концентрации продуктов реакции в каждом из трех случаев. Укажите pH среды полученных растворов (больше, меньше или около 7).

В ходе решения этой задачи в случае а) получается средняя соль K_2SO_4 (pH раствора нейтральный), в случае б) получается кислая соль KHSO_4 (значение pH раствора меньше 7), в случае в) получается, что щелочь остается в избытке (значение pH раствора больше 7).

Количества исходных веществ можно задавать по-разному – задавая массовую долю веществ в сливаемых растворах или указывая массы веществ в растворах. Если вместо серной кислоты взять слабую многоосновную кислоту, например, фосфорную, то в зависимости от соотношения исходных веществ вариантов получается гораздо больше: продуктами могут быть кислая соль (дигидрофосфат или гидрофосфат), средняя соль (фосфат), буферный раствор (гидрофосфат/дигидрофосфат) или раствор фосфата и оставшейся щелочи. Вариант разработки этой идеи – пропускание через воду в разном соотношении хлороводорода и аммиака.

Н2. Задание на умение использовать Периодический закон Д.И.Менделеева для предсказания тех или иных свойств веществ различных элементов.

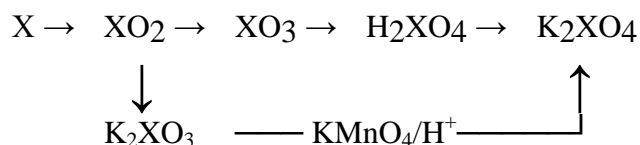
Определите возможные элементы (X, Y, Z), соединения которых участвуют в схемах превращений:



если буквами X, Y, Z зашифрованы p-элементы

Запишите уравнения соответствующих реакций.

Н3. Дана цепочка превращений:



Определите элемент X. Напишите уравнения соответствующих реакций.

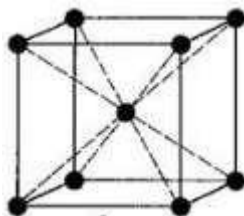
Н4. Можно построить задачу на «выпадающих» из общих закономерностей свойств соединений, например, литий. Причем, необязательно учащийся может об этих свойствах знать, вывод о них он сделает в ходе решения задачи.

Навеску металла массой 0,5 г осторожно растворили в 50 мл воды. В полученный раствор пропустили избыток газа с плотностью по неону 2,2. Продукт выпарили и прокалили до постоянной массы в инертной атмосфере. Масса продукта составила 1,07 г.

Н5. При растворении 51,1 г неизвестного металла в 500 мл 10% соляной кислоты (плотность 1,01 г/мл) выделилось 2,8 л водорода (н.у.). Запишите формулу высшего оксида этого металла.

Н6. В задачах на строение вещества можно использовать знание геометрии для расчета числа атомов в элементарных ячейках кристаллических решеток.

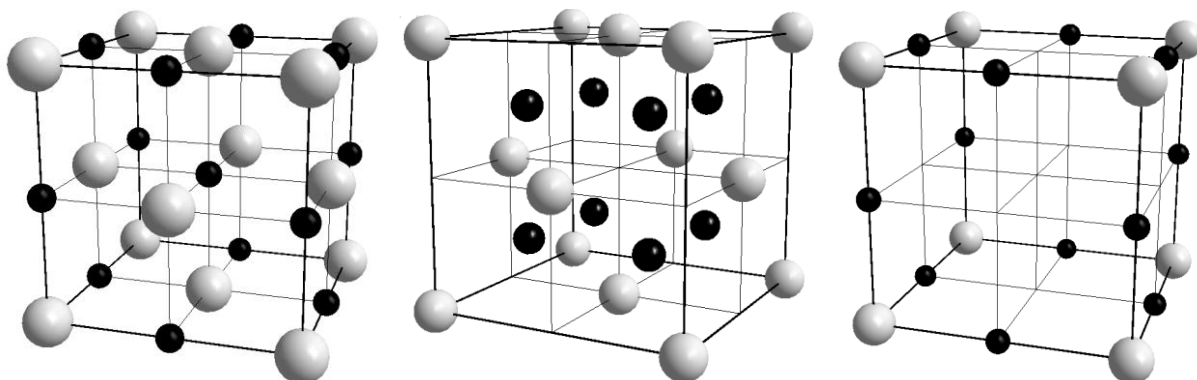
Кристаллическая решетка лития является кубической объемноцентрированной.



Рассчитайте, сколько атомов лития приходится на одну элементарную ячейку.

В задаче можно запросить рассчитать радиус атома лития, длину ребра элементарной ячейки, плотность лития, металлический радиус.

Для сложных веществ по рисунку структуры можно определить состав вещества. Ниже приведены элементарные ячейки NaCl, CaF₂ и ReO₃.



Н7. Можно использовать “отвлекающие” данные, например, цвета раствора.

Оксид металла с массовой долей металла 80% растворяется в 20% серной кислоте с образованием раствора голубого цвета и в 24% соляной кислоте с образованием раствора зеленого цвета. Установите состав оксида, выведите формулу продукта взаимодействия оксида с соляной кислотой, если известно, что в нем содержится 30,8% металла и 68,3% хлора по массе. Напишите уравнения соответствующих реакций.

Зеленая окраска соединения меди (II) может сбить с толку решающего. В первый момент это приводит к удивлению и заставляет критически подойти к собственному решению. В предлагаемом варианте задания дается состав комплексного соединения меди (II), что придает обучающий характер задаче.

Задачи могут также быть составлены на основе химии других переходных металлов, для которых характерно изменение цвета при изменении степени окисления и координационного окружения.

Н8 Использование знаний о специфических свойствах одготипных соединений, например, различное отношение амфотерных гидроксидов к взаимодействию с раствором аммиака.

Металл(X) растворяется в соляной кислоте. При взаимодействии хлорида этого металла с избытком щелочи образуется прозрачный раствор, а при добавлении к раствору этого же хлорида избытка аммиака выпадает гелеобразный осадок. Определите неизвестный металл и запишите уравнения упомянутых в задаче реакций.

Н9 Задача может предполагать несколько вариантов ответа, например, разные вещества могут иметь одну и ту же молярную массу:

В неорганической кислоте массовая доля кислорода равна 65,3%. Изобразите структурные формулы кислот, отвечающих указанному условию.

В ходе решения задачи решающий выходит на молярную массу 98 г/моль. Такая молярная масса у серной и у ортофосфорной кислот. Так же можно «зашифровать» сероводород и пероксид водорода, в которых массовая доля водорода составляет 5,88%.

Н10 Другой вариант развития идеи – по относительной плотности газа по воздуху (водороду или другому любому газу) определить молярную массу газа и предложить несколько формул веществ.

Запишите химические формулы нескольких газов, плотность которых по воздуху составляет 0,966. Опишите их окислительно-восстановительные свойства.

Молярную массу 28 г/моль имеют CO и C₂H₄.

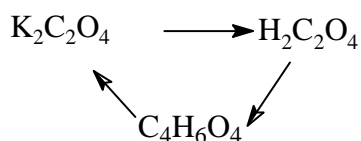
Органическая химия

О1. В заданиях с вопросом «изобразить все возможные изомеры» можно дать вещества, которые имеют оптические изомеры.

Изобразите все изомеры соединения состава C₄H₉Cl.

Всего должно быть 5 изомеров.

О2. Использование в заданиях би- и полифункциональных органических соединений. При этом требуются знания основных свойств классов органических веществ. Напишите уравнения реакций:



В данном примере используются знания, что карбоновые кислоты слабее, чем минеральные и что карбоновые кислоты могут образовывать сложные эфиры, которые вступают в реакцию щелочного гидролиза.

О3. При сжигании 2,25 г органическое вещество X широко распространенного в природе, образовалось 2,64 г диоксида углерода, 0,42 г азота и 1,35 г воды. Известно, что X реагирует с соляной кислотой и с гидроксидом натрия, образуя соли. Напишите структурную формулу X, напишите уравнения реакций. Приведите изомер вещества X.

По данным сгорания можно выйти на формулу глицина. Изомером ему является нитроэтан.

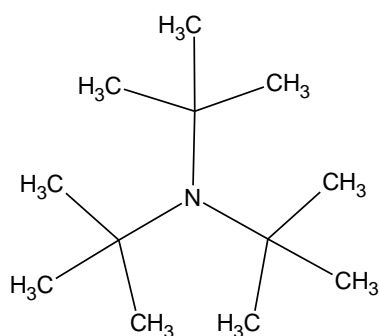
О4. Задачи на удлинения цепи.

Изобразите структурные формулы веществ, запишите соответствующие уравнения реакций:



О5. В заданиях на взаимное влияние функциональных групп друг на друга при сравнении кислотных или основных свойств можно дать вещества, которые «опровергают» общие закономерности.

Какое соединение проявляет более сильные основные свойства – аммиак или

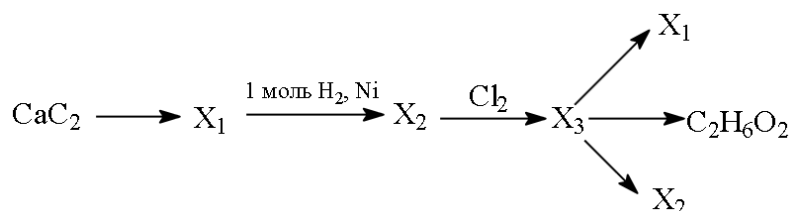


Ответ обоснуйте.

Несмотря на то, что третичные алифатические амины должны быть более сильными основаниями, чем аммиак, тритретбутиламин слабее аммиака из-за возникающих стерических затруднений.

О6. В задачах активно используется влияние условий на продукт реакции.

Запишите уравнения химических реакций, определите зашифрованные вещества, укажите условия протекания реакций.



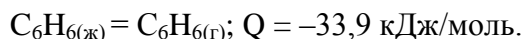
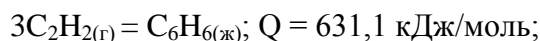
В зависимости от условий из дигалогенпроизводного могут быть получены диол, алкен и алкин.

Физическая химия

Ф1. При разработке заданий с использованием энергетических эффектов реакции должное внимание следует уделять использованию закона Гесса и следствий из него.


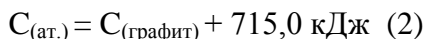
При конденсации 9 г воды выделяется 22 кДж теплоты. Рассчитайте количество теплоты, затрачиваемое на испарение 15 г воды при стандартном давлении.

Ф2. Известны тепловые эффекты следующих реакций:



Рассчитайте стандартную теплоту образования газообразного бензола.

Ф3. Рассчитайте энергию связи С–Н в CH_4 , используя следующие термохимические уравнения:



Для решения этих задач требуется владеть понятиями стандартная теплота образования вещества, энергия связи, теплота фазового перехода (кипения, конденсации, возгонки и т.д.).

Ф4. Теплоты образования органических веществ можно достаточно точно оценивать при помощи следующего метода: учитывается вклад каждой функциональной группы. Рассчитайте теплоту образования метилпропана, если известны вклады СН (9.2 кДж/моль), CH_3 (48.5 кДж/моль).

Ф5. Для задач на химическое равновесие следует активно использовать знание принципа Ле Шателье, а также понятия «равновесие» и «константа равновесия».

Напишите выражение для константы электролитической диссоциации сернистой кислоты по второй ступени. Как сместится равновесие в растворе сернистой кислоты при добавлении к нему небольшого количества сульфита натрия? Ответ обоснуйте.

Ф6 Константа изомеризации некоторого вещества $A \rightleftharpoons B$ равна 0,8. Смешали 5 г вещества **A** и 10 г его изомера **B**. Вычислите массовую долю изомера **B** в полученной смеси. Зависит ли результат от количества изомеров в исходной смеси?

Ф7. К нитрату железа (III) добавили раствор роданида аммония до образования красно-оранжевого раствора. Полученный раствор разделили на четыре пробирки. Первую оставили в качестве «свидетеля». Во вторую добавили нитрат железа, в третью – роданид аммония, а в четвертую - избыток твердого хлорида натрия. Опишите наблюдаемые явления и дайте им обоснование, используя принцип Ле Шателье.

Во второй и третьей пробирках окраска усилится из-за смещения равновесия в сторону образования роданидного комплекса железа, а в четвертой – интенсивность окраски уменьшится из-за образования хлоридного комплекса железа.

Ф8. В силу того, что для расчета кинетических параметров требуется довольно сложный математический аппарат, задачи по кинетике должны быть демократичными для большинства учащихся. При этом работа с экспонентами должна прочно входить в арсенал участников олимпиады по химии.

Энергия активации некоторой реакции в отсутствие катализатора равна 80 кДж/моль, а в присутствии катализатора энергия активации уменьшается до значения 53 кДж/моль. Во сколько раз возрастает скорость реакции в присутствии катализатора, если реакция протекает при 20°C?

Задача на использование уравнения Аррениуса.

Ф9. С использованием физико-химических методов возможно получить информацию о расстояниях между атомами различных типов, часто этой информации достаточно для определения строения сложных частиц в растворах.

Схематично изобразите строение молекулы вещества с брутто составом H_3AlCl_2 , если известны следующие расстояния между атомами и их количество в расчете на один атом:

	Расстояние, Å	Кол-во на атом Al
Al - Al	3.2	1
Al - C	1.9	1
Al - C	4.5	1
Al - Cl	2.1	1
Al - Cl	2.3	2
Al - Cl	4.5	1

	Расстояние, Å	Кол-во на атом Al
Cl - Cl	3.2	0.5
Cl - Cl	3.5	2
Cl - Cl	6.2	0.5
Cl - C	3.5	1.5
Cl - C	5.1	0.5

Дробное число расстояний связано с тем, что в молекуле атомы хлора неэквивалентны. Молекула имеет димерное строение (одно расстояние Al-Al и 4 расстояния Al-Cl) с мостиковыми атомами хлора (2 более длинных расстояния). Атомы Cl и C образуют тетраэдр вокруг Al (1.5 одинаковых расстояния Cl-C и 3 близких Cl-Cl).

Эксперимент

Э1. Задание на приготовление растворов заданной концентрации.

Приготовьте 50 мл 1М раствора соляной кислоты исходя из 20% раствора HCl (плотностью 1,1 г/мл). Опишите подробно все Ваши действия.

Можно давать задачи на приготовление растворов (из кристаллогидрата и воды, из двух растворов веществ, продуктами которых являются: а) одно растворенное вещество и растворитель, б) одно растворенное вещество, растворитель и газ, в) одно растворенное вещество, растворитель и осадок и т.д.).

Для обучающихся 5 - 7 классов представляется интересным разработка заданий на приготовление растворов заданной концентрации, если вместо весов и мерных цилиндров или колб предложить им воспользоваться кухонной посудой (чайная, столовая ложки, стакан и т.д.), сообщив школьникам примерный объем посуды или массу помещенных в нее продуктов. Главное, чтобы все использованные в таких практико-ориентированных задачах числа были реальными, а не взятыми «с потолка», поскольку в этом возрасте школьники обычно надолго запоминают такие вещи.

Э2. Для решения задач экспериментального тура требуется знание качественных реакций в органической и неорганической химии.

А) Как доказать, что глюкоза – это альдегидоспирт? Напишите уравнения реакций.

Б) Докажите экспериментальным путем, что в выданной пробирке находится раствор серной кислоты.

В) Вам выдан галогенид состава $\text{Ba}\Gamma_2$. Предложите методы качественного определения состава этой соли. Экспериментально установите ее состав и запишите уравнения проведенных реакций.

Часть задач экспериментального тура является т.н. «пробирочной» и строится по следующему сценарию: выданы несколько пронумерованных пробирок. Не используя других реактивов или используя выданные реактивы, следует определить вещества в пробирках. Аналогично строится задача на идентификацию твердых веществ.

Г) В четырех пронумерованных пробирках находятся растворы хлорида бария, карбоната натрия, сульфата калия и хлороводородной кислоты. Не пользуясь никакими другими реактивами, определите содержимое каждой из пробирок.

Э3. В экспериментальный тур можно включить простой неорганический или органический синтез.

А) Напишите уравнения реакций, с помощью которых можно осуществить следующие превращения: $\text{CuO} \rightarrow \text{CuSO}_4 \rightarrow \text{CuCl}_2 \rightarrow \text{Cu}(\text{NO}_3)_2 \rightarrow \text{Cu}(\text{OH})_2 \rightarrow \text{CuO}$

Б) Экспериментально осуществите указанные химические превращения. Запишите наблюдаемые явления.

В) Даны: серная кислота, гидроксид меди (II) и железо. Получите металлическую медь.

Задания для 5-8 классов

Поскольку с «задачами на проценты» школьники знакомятся в курсе математики гораздо раньше, чем с химией, необходимо активно предлагать школьникам использовать эти знания для решения прикладных химических задач.

1) В обычном атмосферном воздухе, котором мы дышим, содержание углекислого газа составляет 0,04 объемных процента. Оцените объем углекислого газа (в л), содержащийся в помещении, в котором проводится олимпиада (параметры помещения задайте сами). Вычислите объем воздуха, в котором содержится 100 мл углекислого газа.

2) Открытие бронзы (сплавы меди с оловом) сыграло огромную роль в освоении металлов и ознаменовало собой целую эпоху человеческой истории. Для улучшения различных физических характеристик к меди и олову порой добавляют и другие металлы, но сплав по-прежнему называют бронзой. Например, свинцовая бронза содержит 25 масс. % свинца и всего 5 % олова. Вычислите массы свинца, олова и меди, которые требуется загрузить в плавильную печь для получения 3 тонн свинцовой бронзы.

Могут быть разработаны задачи на приготовление растворов, использующихся в быту, так и растворов, производимых в промышленных масштабах, на расчет состава газовых смесей, твердых растворов, самыми яркими примерами которых являются металлические сплавы.

Учитывая, что химию начинают изучать в 8 классе, материал для задач может быть взят из курса естествознания.

3) Одним из распространенных народных методов лечения вирусных и бактериальных инфекций является полоскание горла соленой водой, в которую добавлена питьевая сода. Перечислите химические элементы, содержащиеся в таком растворе, если Вам известны химические названия поваренной соли и питьевой соды.

4) Атомы каких элементов содержатся в водном растворе поваренной соли?

Задания ориентированы на знание тривиальной номенклатуры, умение записывать химические формулы по названию. Задачи можно дополнить расчетами массовых долей соды и соли, либо расчетом необходимого количества компонентов для приготовления фиксированного объема раствора (если известны массовые доли).

5) Фламандский аристократ Ян Баптист Ван Гельмонт в XVII веке провел первое исследование механизма роста растений. Он взвесил землю, засыпал ее в горшок и посадил в него дерево. В течение нескольких лет он поливал дерево, а затем снова взвесил дерево и землю и обнаружил, что вес дерева увеличился на 74 кг. Вес почвы при этом уменьшился примерно на 100 г. Эксперимент Ван Гельмонта не оставил ни у кого сомнения в том, что биомасса образуется не из компонентов почвы, а из других веществ. Назовите два вещества, усвоение которых обеспечило дереву набор основной части массы.

б) Большинство окружающих нас металлических изделий изготовлены не из чистых металлов, а их сплавов. Приведите примеры названий известных Вам 5 металлов и 3 металлических сплавов.

7) Из перечисленного списка (плавление, горение, испарение, возгонка, гниение, кристаллизация, брожение и т.п.) выберите процессы, которые являются химическими (т.е. сопровождаются химическим превращением одних веществ в другие).

8) Имеется список газов: углекислый газ; кислород; азот; водород; аргон. Наличие какого из них в выдыхаемом воздухе устанавливают, когда дуют через трубочку в известковую воду? А какого из этих газов в выдыхаемом Вами воздухе меньше всего?

Те же самые вопросы могут быть зашифрованы в виде различных ребусов, шарад, головоломок, кроссвордов и т.д., а могут быть выданы в виде тестов.

9) Одним из первых металлических сплавов, которые человек начал использовать в глубокой древности, является

А) сталь; Б) бронза; В) дюралюминий; Г) чугун; Д) победит.

10) Соединение углерода, играющее основную роль в его природном круговороте:

А) угарный газ; Б) сажа; В) нефть; Г) метан; Д) углекислый газ.

11) Мельчайшая частица вещества, являющаяся носителем его химических свойств, называется, ответ поясните:

А) крупинка; Б) кристаллик; В) атом; Г) молекула; Д) ион.

12) Самой чистой водой из перечисленных в списке является, ответ поясните:

А) водопроводная; Б) родниковая; В) дождевая; Г) колодезная; Д) минеральная.

13) Из перечисленных химических и физико-химических процессов выберите такой, для проведения которого не требуется высокая температура:

А) обжиг; Б) прокаливание; В) брожение; Г) спекание; Д) сплавление.

14) Укажите простое вещество, которое не является металлом: А) олово; Б) фосфор; В) ртуть; Г) магний; Д) медь.

15) «Разбирая» молекулу воды на части, мы точно не найдем внутри нее ни одной из следующих частиц:

А) атомы; Б) электроны; В) позитроны; Г) нейтроны; Д) протоны.

16) Среди перечисленных металлических материалов, используемых для изготовления призовых медалей, жетонов и монетных знаков, сплавом является

А) золото; Б) серебро; В) бронза; Г) никель; Д) алюминий.

17) Какая из перечисленных операций не используется в химической лаборатории для разделения и очистки веществ?

А) перекристаллизация; Б) переохлаждение;

В) перегонка; Г) возгонка; Д) переосаждение.


18) В какой из перечисленных жидкостей лакмус не будет окрашиваться в красный цвет?

- А) лимонный сок; Б) яблочный сок; В) морковный сок; Г) уксусная эссенция;
 Д) хлебный квас.

19) Некоторым химическим элементам их первооткрыватели дали имена в честь названий своих государств (на родном или латинском языке). Все перечисленные элементы названы в честь европейских стран, кроме

- А) полония; Б) германия; В) рутения; Г) палладия; Д) франция.

20) Заполните пустые клетки русскими названиями следующих элементов: Ag, Br, Fe, I, O, Sn.



В комплекты могут быть включение задания на знание правил техники безопасности работы с веществами, например:

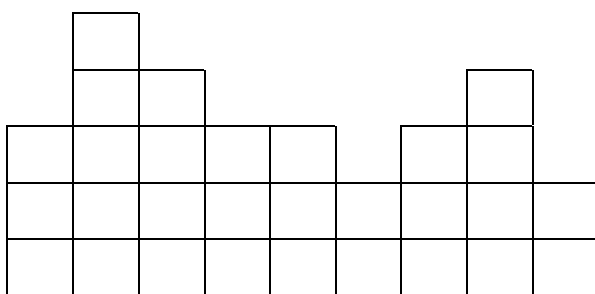
21) Начав движение с верхней левой клетки и передвигаясь по горизонтали (влево или вправо) или вертикали (вверх или вниз), пройдите все клетки таким образом, чтобы из букв, приведенных в клетках, получилось правило по мерам предосторожности при обращении с химическими реактивами.

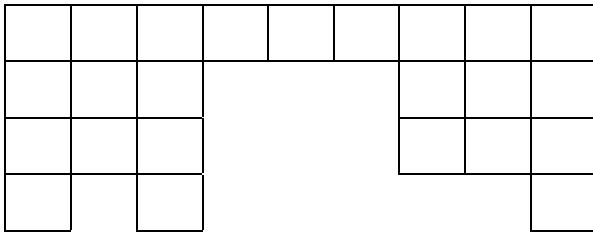
Каждая клетка может использоваться только один раз.

Х	И	Р	Е	А	К	П	Р	О	Б	О	У	С
И	М	Е	И	И	Т	Я	З	Ь	А	В	К	В
Ч	Е	С	К	В	Ы	Н	Е	Л	Т	Ь	Н	А

22) Решите кроссворд, заполняя его русскими названиями химических элементов. Ключевым словом является фамилия великого русского ученого, одного из создателей атомно-молекулярного учения.

- 1) С, 2) О, 3) Al, 4) N, 5) Zn, 6) I, 7) P, 8) H, 9) Pb.





Разгадайте ребусы, в которых зашифрованы названия химических элементов.



**Список литературы, интернет-ресурсов и других источников для использования
при составлении заданий муниципального этапа**

1. Чуранов С.С., Демьянович В.М. Химические олимпиады школьников. – М.: Знание, 1979.
2. Белых З.Д. Проводим химическую олимпиаду. – Пермь: Книжный мир, 2001.
3. Лунин В., Тюльков И., Архангельская О. Химия. Всероссийские олимпиады. Выпуск 1. (Пять колец) / Под ред. акад. Лунина В. В. — Просвещение Москва, 2010.
4. Лунин В., Тюльков И., Архангельская О. Химия. Всероссийские олимпиады. Выпуск 2. (Пять колец) / Под ред. акад. Лунина В. В. — Просвещение Москва, 2012.
5. Задачи Всероссийской олимпиады школьников по химии/ Под общей редакцией академика РАН, профессора В.В.Лунина / О. Архангельская, И. Тюльков, А. Жиров и др. — Экзамен Москва, 2003.
6. Вступительные экзамены и олимпиады по химии: опыт Московского университета. Учебное пособие / Н. Кузьменко, В. Теренин, О. Рыжова и др. — Издательство Московского Университета Москва, 2011.
7. "Химия в школе" - научно-методический журнал
8. Энциклопедия для детей, Аванта+, Химия, т.17, М: «Аванта+», 2003.
9. Леенсон И. Как и почему происходят химические реакции. Элементы химической термодинамики и кинетики. — ИД Интеллект Москва, 2010.
10. Хаусткрофт К., Констебл Э. Современный курс общей химии. В 2-х томах. Пер. с англ.– М.: Мир, 2002.
11. Потапов В.М., Татаринчик С.Н. «Органическая химия», М.: «Химия», 1989
12. Органическая химия / под ред. Н.А. Тюкавкиной в двух томах, М.: «Дрофа», 2008
13. Кузьменко Н.Е., Еремин В.В., Попков В.А. Начала химии для поступающих в вузы 16-е изд., дополненное и переработанное М. : Лаборатория знаний, 2016
14. МГУ - школе. Варианты экзаменационных и олимпиадных заданий по химии: 2015/Под редакцией проф. Н. Е.Кузьменко. М.: Химический ф-т МГУ, 2015 (ежегодное издание, см. предыдущие годы)
15. Еремин В. В. Теоретическая и математическая химия для школьников. Изд. 2-е, дополненное. М.: МЦНМО, 2014
16. Еремина Е. А., Рыжова О. Н. Химия: Справочник школьника. Учебное пособие. М.: Издательство Московского университета. 2014
17. Лисицын А.З., Зейфман А.А. Очень нестандартные задачи по химии. Под ред. профессора В.В. Ерёмкина. М.: МЦНМО, 2015

18. Вопросы и задачи по общей и неорганической химии / С. Ф. Дунаев, Г. П. Жмурко, Е. Г. Кабанова и др. — Книжный дом "Университет" Москва, 2016
19. Свитанько И.В., Кисин В.В., Чуранов С.С. Стандартные алгоритмы решения нестандартных химических задач: Учебное пособие для подготовки к олимпиадам школьников по химии. М., Химический факультет МГУ им. М. В. Ломоносова; М., Высший химический колледж РАН; М., Издательство физико-математической литературы (ФИЗМАТЛИТ). 2012 (<http://www.chem.msu.ru/rus/school/svitanko-2012/fulltext.pdf>)

ИНТЕРНЕТ-РЕСУРСЫ:

1. Методический сайт Всероссийской олимпиады школьников <http://vserosolymp.rudn.ru/mm/mpp/him.php>;
2. Раздел «Школьные олимпиады по химии» портала «ChemNet» – <http://www.chem.msu.ru/rus/olimp/>;
3. Электронная библиотека учебных материалов по химии портала «ChemNet» <http://www.chem.msu.ru/rus/elibrary/>;
4. Архив задач на портале «Олимпиады для школьников» – <https://info.olimpiada.ru/tasks>;
5. Сайт «Всероссийская олимпиада школьников в г. Москве» <http://vos.olimpiada.ru/>.

Контакты ответственных лиц в ЦПМК

Пожелания и рекомендации по внесению исправлений в методические рекомендации, а также по другим вопросам, касающимся составления заданий, проведения и проверки олимпиады обращайтесь по электронной почте Olga.Arkh@gmail.com (Архангельская Ольга Валентиновна) или Doljenko_VD@inorg.chem.msu.ru (Долженко Владимир Дмитриевич).

Приложение 1

Периодическая система элементов Д. И. Менделеева

	1	2	3	4	5	6	7	8	9	10	11	12	13	14	15	16	17	18	
1	1 H 1.008																	2 He 4.0026	
2	3 Li 6.941	4 Be 9.0122												5 B 10.811	6 C 12.011	7 N 14.007	8 O 15.999	9 F 18.998	10 Ne 20.180
3	11 Na 22.990	12 Mg 24.305											13 Al 26.982	14 Si 28.086	15 P 30.974	16 S 32.066	17 Cl 35.453	18 Ar 39.948	
4	19 K 39.098	20 Ca 40.078	21 Sc 44.956	22 Ti 47.867	23 V 50.942	24 Cr 51.996	25 Mn 54.938	26 Fe 55.845	27 Co 58.933	28 Ni 58.693	29 Cu 63.546	30 Zn 65.39	31 Ga 69.723	32 Ge 72.61	33 As 74.922	34 Se 78.96	35 Br 79.904	36 Kr 83.80	
5	37 Rb 85.468	38 Sr 87.62	39 Y 88.906	40 Zr 91.224	41 Nb 92.906	42 Mo 95.94	43 Tc 98.906	44 Ru 101.07	45 Rh 102.91	46 Pd 106.42	47 Ag 107.87	48 Cd 112.41	49 In 114.82	50 Sn 118.71	51 Sb 121.75	52 Te 127.60	53 I 126.91	54 Xe 131.29	
6	55 Cs 132.91	56 Ba 137.33	57 La 138.91	* 72 Hf 178.49	73 Ta 180.9	74 W 183.84	75 Re 186.21	76 Os 190.23	77 Ir 192.22	78 Pt 195.08	79 Au 196.97	80 Hg 200.59	81 Tl 204.38	82 Pb 207.20	83 Bi 208.98	84 Po [209]	85 At [210]	86 Rn [222]	
7	87 Fr [223]	88 Ra [226]	89 Ac [227]	** 104 Rf [265]	105 Db [268]	106 Sg [271]	107 Bh [270]	108 Hs [277]	109 Mt [276]	110 Ds [281]	111 Rg [280]	112 Cn [285]	113 Uut [284]	114 Fl [289]	115 UUp [288]	116 Lv [293]	117 Uus [294]	118 Uuo [294]	

*	58 Ce 140.12	59 Pr 140.91	60 Nd 144.24	61 Pm [145]	62 Sm 150.36	63 Eu 151.96	64 Gd 157.25	65 Tb 158.93	66 Dy 162.50	67 Ho 164.93	68 Er 167.26	69 Tm 168.93	70 Yb 173.04	71 Lu 174.97
**	90 Th 232.04	91 Pa 231.04	92 U 238.029	93 Np [237]	94 Pu [242]	95 Am [243]	96 Cm [247]	97 Bk [247]	98 Cf [251]	99 Es [252]	100 Fm [257]	101 Md [258]	102 No [259]	103 Lr [262]

Приложение 2

Электрохимический ряд напряжений металлов

Li, Cs, Rb, K, Ba, Sr, Ca, Na, La, Y, Mg, Lu, Th, Be, U, Al, Ti, Mn, V, Zn, Cr, Fe, Cd, Co, Ni, Mo, Sn, Pb, (H), Sb, Bi, Cu, Hg, Ag, Pt, Pd, Au

Растворимость солей, кислот и оснований воде

анион \ катион	OH ⁻	NO ₃ ⁻	F ⁻	Cl ⁻	Br ⁻	I ⁻	S ²⁻	SO ₃ ²⁻	SO ₄ ²⁻	CO ₃ ²⁻	SiO ₃ ²⁻	PO ₄ ³⁻	CH ₃ COO ⁻
H ⁺		P	P	P	P	P	P	P	P	P	H	P	P
NH ₄ ⁺	P	P	P	P	P	P	P	P	P	P	–	P	P
K ⁺	P	P	P	P	P	P	P	P	P	P	P	P	P
Na ⁺	P	P	P	P	P	P	P	P	P	P	P	P	P
Ag ⁺	–	P	P	H	H	H	H	H	M	H	–	H	P
Ba ²⁺	P	P	M	P	P	P	P	H	H	H	H	H	P
Ca ²⁺	M	P	H	P	P	P	M	H	M	H	H	H	P
Mg ²⁺	H	P	M	P	P	P	M	H	P	H	H	H	P
Zn ²⁺	H	P	M	P	P	P	H	H	P	H	–	H	P
Cu ²⁺	H	P	P	P	P	–	H	H	P	–	–	H	P
Co ²⁺	H	P	P	P	P	P	H	H	P	H	–	H	P
Hg ²⁺	–	P	–	P	M	H	H	–	P	–	–	H	P
Pb ²⁺	H	P	H	M	M	H	H	H	H	H	H	H	P
Fe ²⁺	H	P	P	P	P	P	H	H	P	H	H	H	P
Fe ³⁺	H	P	P	P	P	–	–	–	P	–	–	H	P
Al ³⁺	H	P	P	P	P	P	–	–	P	–	–	H	P
Cr ³⁺	H	P	P	P	P	P	–	–	P	–	–	H	P
Sn ²⁺	H	P	H	P	P	M	H	–	P	–	–	H	P
Mn ²⁺	H	P	P	P	P	P	H	H	P	H	H	H	P

P – растворимо **M** – малорастворимо (< 0,1 М) **H** – нерастворимо (< 10⁻⁴ М) – не существует или разлагается водой

Приложение 3

Пример заявления участника на апелляцию и протокола Жюри

Председателю жюри школьного/муниципального
этапа всероссийской олимпиады школьников по
химии _____

фамилия, имя, отчество

от ученика (цы) _____ класса _____

полное название образовательной организации

фамилия, имя, отчество

Заявление

Прошу пересмотреть мою работу, выполненную в _____ туре, задача № _____,
так как я не согласен (на) с выставленными мне баллами в связи с _____

обоснование причины несогласия с выставленными баллами

____.____.20__

(дата)

(подпись)

ПРОТОКОЛ № _____
рассмотрения апелляции участника
Всероссийской олимпиады школьников по химии

фамилия, имя, отчество полностью

Ученика (цы) _____ класса _____

полное название образовательной организации

Место проведения _____

субъект Федерации, город

Дата и время _____

Присутствуют: Члены Жюри:

фамилия, имя, отчество полностью

Краткая запись разъяснений членов Жюри (по сути апелляции)

Результат апелляции:

- 1) оценка, выставленная участнику Олимпиады, оставлена без изменения;
- 2) оценка, выставленная участнику Олимпиады, изменена на _____.

С результатом апелляции согласен (не согласен) _____

подпись заявителя

Члены Жюри

ФИО

подпись

ФИО

подпись

ФИО

подпись

ФИО

подпись

Утверждены на заседании
ЦПМК по информатике
«31» июля 2019 года.

**Методические рекомендации
по проведению школьного
и муниципального этапов
всероссийской олимпиады школьников
по информатике
в 2019/2020 году**

Оглавление

Оглавление	2
1. Общие положения.....	3
2. Принципы формирования комплектов олимпиадных заданий	4
2.1. Школьный этап для 5-6 классов	4
2.2. Школьный и муниципальный этапы для 7-8 классов.....	5
2.3. Школьный и муниципальный этапы для 9-11 классов.....	6
3. Задания олимпиады	6
3.1. Задания в бланковой форме	6
3.2. Материально-техническое обеспечение при компьютерной форме проведения этапа	8
3.3. Задания в компьютерной форме с кратким ответом.....	8
3.4. Задания на использование компьютерных сред для формальных исполнителей или виртуальных лабораторий.....	11
3.5. Задания по программированию для решения с использованием универсальных языков	12
4. Перечень справочных материалов, средств связи и электронно-вычислительной техники, разрешенных к использованию во время проведения олимпиады.....	15
5. Порядок проведения туров.....	16
5.1. Процедура регистрации участников олимпиады	16
5.2. Правила поведения участников во время тура.....	16
5.3. Показ олимпиадных работ	17
5.4. Рассмотрение апелляций участников олимпиады	17
6. Порядок подведения итогов олимпиады	18
6.1. Определение победителей и призёров	18
6.2. Определение состава участников муниципального и регионального этапа	18
Приложение 1. Примеры заданий	19
Пятизначное число (5-6 класс, бланковая форма).....	19
Квиддич (5-6 классы, бланковая форма)	20
Переправа (5-6 класс, бланковая форма).....	21
Взвешивания (5-6 класс, бланковая форма).....	22
Периметр (7-8 класс, компьютерная форма).....	22
Крестраж (7-8 класс, компьютерная форма)	23
Из разных цифр (7-8 класс, компьютерная форма)	25
Гирьки (7-8 класс, компьютерная форма)	25
Два подарка (9-11 класс, компьютерная форма).....	26

Число делителей (9-11 класс, компьютерная форма).....	27
Родительский совет (9-11 класс, компьютерная форма).....	28
Счастливые билеты (9-11 класс, компьютерная форма).....	29
Приложение 2. Методические рекомендации по разработке материалов задач для решения с использованием универсальных языков программирования.....	30
Подготовка условия.....	30
Особенности при подготовке условия в системе верстки TeX.....	30
Примеры в условии.....	33
Выбор ограничений и написание решения.....	33
Написание проверяющей программы.....	33
Подготовка тестов.....	34
Написание валидаторов.....	35
Приложение 3. Рекомендуемые ресурсы интернет для скачивания и установки программного обеспечения.....	35
Приложение 4. Ссылки на страницы школьного и муниципального этапа некоторых регионов.....	36
Приложение 5. Контакты для консультаций с ЦПМК.....	36

1. Общие положения

Настоящие методические рекомендации подготовлены центральной предметно-методической комиссией (ЦПМК) по информатике и являются частью нормативно-правового обеспечения всероссийской олимпиады школьников. Муниципальные предметно-методические комиссии разрабатывают требования к проведению школьного этапа олимпиады, региональные предметно-методические комиссии разрабатывают требования к проведению муниципального этапа, руководствуясь

- Порядком проведения всероссийской олимпиады школьников
- Региональным порядком проведения этапов всероссийской олимпиады школьников.
- Настоящими методическими рекомендациями.

Муниципальные и региональные предметно-методические комиссии разрабатывают задания для проведения школьного и муниципального этапов всероссийской олимпиады школьников, используя настоящие методические рекомендации.

Для учащихся 5-6 классов проводится школьный этап всероссийской олимпиады школьников, для учащихся 7-8 классов проводятся школьный и муниципальный этап, для учащихся 9-11 классов проводятся школьный, муниципальный, региональный и заключительный этапы олимпиады.

Учащиеся 5-8 классов вправе выполнять задания за более старшие классы, в этом случае они могут принять участие во всех этапах олимпиады, которые проводятся для соответствующих классов. При этом участие за более старший класс должно начинаться со школьного этапа, поэтому

- учащимся 5-8 классов, которые на уроках, на дополнительных занятиях в кружках или учреждениях дополнительного образования, либо по итогам самообразования продемонстрировали высокий уровень программирования на универсальных языках общего назначения (C++, Python, Pascal, Java, C#) и проявляют интерес к решению алгоритмических задач по программированию (например, систематически участвующие в соревнованиях на codeforces.com или аналогичных сайтах, решающие задачи на сайтах с архивами задач вида informatics.msk.ru, acmp.ru, acm.timus.ru, и др., принимавшие участие в летних школах или сборах по решению задач по программированию), рекомендуется принимать участие в олимпиаде за 9 класс, начиная со школьного этапа, с возможностью участия в региональном и заключительном этапе;
- учащимся 5-6 классов, проявляющим интерес к информатике, дополнительно занимающимся информатикой в кружках, учреждениях дополнительного образования или в форме самообразования, знакомым с формой проведения и уровнем заданий муниципального этапа за 7 класс в данном регионе, рекомендуется принимать участие в олимпиаде за 7 класс с возможностью участия в муниципальном этапе;
- учащимся, знакомство которых с информатикой ограничивается школьными уроками, рекомендуется принимать участие в школьном этапе за свой класс обучения.

2. Принципы формирования комплектов олимпиадных заданий

2.1. Школьный этап для 5-6 классов

Для учащихся 5-6 классов проводится только школьный этап олимпиады. Рекомендуется проведение олимпиады в один тур, продолжительность тура от 45 до 90 минут. При наличии задач по программированию или заданий на составление алгоритмов в компьютерной среде исполнителя продолжительность тура может быть увеличена до 120 минут.

Школьный этап олимпиады для 5-6 классов может проводиться в одной из следующих форм или с использованием заданий нескольких форм:

- Бланковая форма - предлагаются задания с развёрнутым ответом, решения которых записываются на бумаге, с последующей проверкой жюри школьного этапа на основании критериев, разработанных муниципальной предметно-методической комиссией.
- Компьютерная форма заданий с кратким ответом - задания, ответ на которые записывается в виде одного или нескольких чисел, одной или нескольких строк текста, со вводом ответа в тестирующую систему и последующей автоматической проверкой ответа.
- Задания на использование компьютерных сред для формальных исполнителей или виртуальных лабораторий - задания выполняются в учебной среде, проверка заданий может быть автоматической или ручной.

Задания, требующие навыков использования какой-либо конкретной учебной среды программирования (например, Scratch или Логомиры) могут предлагаться на школьном этапе по решению муниципальной предметно-методической комиссии, только если во всех

образовательных учреждениях данного муниципального образования созданы условия для изучения данной среды, то есть такие задания должны быть доступны всем обучающимся.

Не рекомендуется предлагать задания по программированию с использованием универсальных языков, таких как Pascal, Python, C++, Java, C#, но при наличии в регионе большого числа учащихся 5-6 классов, владеющих навыками программирования, задания школьного этапа могут включать несколько таких заданий.

Рекомендуется включать в вариант 4-6 заданий различной тематики и различного уровня сложности. Первая задача должна быть доступна практически всем участникам олимпиады, далее сложность заданий должна возрастать. Сложность последней задачи должна быть такой, чтобы её решали участники уровня победителя школьного этапа олимпиады.

2.2. Школьный и муниципальный этапы для 7-8 классов

Для учащихся 7-8 классов проводятся школьный и муниципальный этапы олимпиады. Рекомендуется проведение олимпиады в один тур, продолжительность тура школьного и муниципального этапов составляет от 90 до 180 минут.

Школьный и муниципальный этапы олимпиады рекомендуется проводить с использованием автоматической тестирующей системы для ввода и проверки решений участников, например Яндекс-контест contest.yandex.ru, Ejudge ejudge.ru, и др. Для проведения олимпиады рекомендуется использовать задания нескольких видов из числа следующих:

- Компьютерная форма заданий с кратким ответом - задания, ответ на которые записывается в виде одного или нескольких чисел, одной или нескольких строк текста.
- Задания на использование компьютерных сред для формальных исполнителей или виртуальных лабораторий.
- Задания по программированию с использованием универсальных языков, таких как Pascal, Python, C++, Java, C# и т.д.

Ввиду того, что в начале учебного года небольшое число учащихся 7-8 классов, как правило, владеют навыками программирования, в комплект заданий рекомендуется обязательно включать задания как по программированию, так и задания, не требующие навыков программирования, то есть задания олимпиады должны быть доступны и интересны учащимся с различным уровнем подготовки по информатике и программированию, в том числе только начинающим изучать информатику.

Задания, требующие навыков использования какой-либо конкретной учебной среды программирования (например, Scratch или Логомиры) могут предлагаться по решению муниципальной или региональной предметно-методической комиссии только если во всех образовательных учреждениях данного муниципального образования или региона созданы условия для изучения данной среды, то есть такие задания должны быть доступны всем обучающимся.

Рекомендуется включать в вариант школьного и муниципального этапов 4-6 заданий различной тематики и различного уровня сложности. Первая задача должна быть доступна практически всем участникам олимпиады, далее сложность заданий должна возрастать. Сложность последней задачи должна быть такой, чтобы её решали участники уровня победителя соответствующего этапа олимпиады.

Возможно составление варианта из большего числа заданий, если вариант составляется из заданий различной формы (например, задания как по программированию, так и задания с вводом ответа), чтобы дать возможность учащимся с различным уровнем подготовки

в области программирования проявить свои способности. В этом случае окончательный балл можно выставлять не по сумме баллов за все задачи, а по сумме баллов за фиксированное число задач, по которым получен наилучший результат.

2.3. Школьный и муниципальный этапы для 9-11 классов

Для учащихся 9-11 классов проводятся школьный и муниципальный этапы олимпиады. Далее участники муниципального тура, набравшие необходимое для участия в региональном этапе олимпиады количество баллов, установленное организатором регионального этапа олимпиады, принимают участие в региональном этапе олимпиады. С учетом этого рекомендуется проведение олимпиады в формате, приближенном к региональному этапу, но с учетом более широкого охвата участников.

Рекомендуется проведение олимпиады в один тур, продолжительность тура школьного и муниципального этапов составляет от 120 до 240 минут.

Школьный и муниципальный этапы олимпиады рекомендуется проводить с использованием автоматической тестирующей системы, как правило, той же, что будет использоваться на региональном этапе в данном регионе.

Для проведения олимпиады рекомендуется использовать задания по программированию с использованием универсальных языков, таких как Pascal, Python, C++, Java, C# и т. д.

Рекомендуется включать в вариант школьного и муниципального этапов 4-6 заданий различной тематики и различного уровня сложности. Первая задача должна быть доступна практически всем участникам олимпиады, далее сложность заданий должна возрастать. Сложность последней задачи должна быть такой, чтобы её решали участники уровня победителя соответствующего этапа олимпиады.

При составлении варианта не рекомендуется включать задачи, требующие знания специфических алгоритмов, например алгоритмов на графах, алгоритмов на строках, алгоритмов динамического программирования. В любом случае не следует включать более 1-2 таких задач, они должны быть максимальными по сложности, помимо таких задач в комплект должны входить не менее 4 задач, не требующих знания специфических алгоритмов.

С другой стороны, не рекомендуется ограничиваться только задачами, единственной трудностью которых является реализация описанных в условии задачи действий, или задачами, решение которых полностью заключается в выводе математической формулы. Такие задачи могут входить в комплект, но необходимо также включать в комплект задачи, решение которых сочетает математическую или алгоритмическую идею и реализацию вычислений, необходимых для получения ответа, с использованием возможностей выбранного языка программирования.

3. Задания олимпиады

3.1. Задания в бланковой форме

3.1.1. Принципы составления заданий

Задания в бланковой форме могут предлагаться учащимся 5-6 классов. Задания предполагают запись решения в форме с развёрнутым ответом, проверка заданий осуществляется членами жюри. Если критерии оценивания какого-либо задания

предусматривают снижение баллов за отсутствие обоснования ответа, в условии задания должно быть указано “Обоснуйте полученный ответ”. Желательно включение задач, в которых возможно получение различных верных ответов с возможностью оценивания их эффективности: например, длина пути, пройденного исполнителем, количество команд, использованных для составления алгоритма, количество гирек, использованных для решения задачи и т.д. В условиях таких задач должно быть указание на то, что необходимо получить наилучший ответ, например, в виде “Постарайтесь составить алгоритм, содержащий наименьшее число команд” или “Желательно использовать как можно меньше гирек” и т.д.

3.1.2. Тематика заданий

Примерные темы заданий бланковой формы для 5-6 классов

- Логические задачи
- Комбинаторные задачи
- Задачи на сортировки, взвешивания, перекладывания, переливания, переправы
- Лабиринтные задачи
- Составление алгоритмов для исполнителя
- Выигрышные стратегии для простейших игр

3.1.3. Материально-техническое обеспечение

Задания тиражируются на листах бумаги формата А4 или А5, решения заданий записываются в тетрадях, на отдельных листах или специальных бланках. Для черновых записей участникам предоставляется бумага, черновики сдаются после окончания олимпиады, но не проверяются.

3.1.4. Критерии и методики оценивания

Жюри олимпиады проверяет выполненные задания в соответствии с критериями, разработанными предметно-методическими комиссиями. Все задания оцениваются одинаковым максимальным числом баллов. Критерии оценивания заданий должны предусматривать выставление частичного балла за решения, по каждой задаче должна быть составлена шкала оценивания решения задачи. Возможные подходы к составлению такой шкалы:

- Если задача предусматривает обоснование полученного ответа, то баллы могут снижаться за отсутствие такого обоснования, наличие ошибок в доказательстве, рассмотрении только отдельных частных случаев и т. д. При этом оценка не может снижаться за сложность, запутанность или большой объем приведенного решения, в случае его полноты и корректности.
- Если задание предусматривает нахождение ответа разной эффективности (количество команд в алгоритме, количество операций при переливаниях, количество использованных гирек для взвешивания, длина пройденного исполнителем пути и т. д.), то баллы выставляются в зависимости от эффективности найденного ответа (максимальный балл выставляется за наилучшее возможное решение, далее баллы снижаются в зависимости от эффективности найденного ответа. За любое решение, без требований к его эффективности, рекомендуется выставлять 25%-50% от максимального балла).

- Задача может разбиваться на несколько отдельных пунктов, подзадач или примеров, при этом каждый пункт оценивается отдельно. Баллы за всю задачу разбиваются на баллы за отдельные пункты.

3.2. Материально-техническое обеспечение при компьютерной форме проведения этапа

Каждый участник должен быть обеспечен рабочим местом, оснащенным современным персональным компьютером или ноутбуком. Характеристики компьютеров, предоставленных участникам, должны совпадать, либо различаться незначительно. Компьютеры должны быть объединены в локальную сеть с доступом к тестирующей системе.

Предметно-методическая комиссия может принять решение разрешить участникам использование своих клавиатур и мышей. Клавиатуры и мыши не должны быть программируемыми. Использование клавиатур не должно доставлять дискомфорт другим участникам олимпиады. На используемые клавиатуры и мыши могут быть наложены дополнительные требования.

Учащимся предоставляется бумага и письменные принадлежности для черновых записей. При этом черновики не собираются после окончания тура и не проверяются.

3.3. Задания в компьютерной форме с кратким ответом

3.3.1. Принципы составления заданий

Задания в компьютерной форме с кратким ответом представляют собой задание, ответ на которое вводится участником в тестирующую систему и впоследствии проверяется автоматически. Ответом на такое задание может быть одно или несколько чисел, записанных в одной или нескольких строках, одна или несколько строк текста и т.д. Ответ вводится участником непосредственно в тестирующую систему в поле ввода ответа, или записывается в текстовом файле, который сдаётся в тестирующую систему на проверку. Между тем, само задание не требует компьютера для выполнения.

Проверка подобных заданий осуществляется при помощи автоматической тестирующей системы, поэтому ответ должен быть записан с соблюдением формата записи ответа, указанного в условии задачи. Например, в условии задачи может быть указано, что ответом является ровно пять чисел, записанных через пробел, или последовательность из букв английского алфавита, или последовательность команд исполнителя из фиксированного набора, записанных по одной в строке, или некоторое арифметическое выражение, содержащее числа, переменные, арифметические операции, скобки и т. д.

3.3.2. Тематика заданий

Примерные темы заданий:

- Задачи на составление выражений. Ответом на такую задачу является некоторая формула, использующая числа, переменные (описанные в условии задачи), арифметические операции, скобки. Задания такого рода являются введением в программирование, поскольку для их решения необходимо понимание понятий переменная, операция, порядок вычисления выражения и т. д.

- Логические задачи. Ответом на эту задачу может быть конструкция, удовлетворяющая условиям задачи, например, перечисление, кто из людей является рыцарем, а кто - лжецом и т.д.
- Комбинаторные задачи, например, задачи на составление расписаний, турниров, упорядочивание или подсчет объектов и т.д. Ответом на такие задачи может быть перестановка объектов, составленное расписание по заданному набору условий, разбиение объектов на несколько групп и т.д.
- Задачи на сортировки, взвешивания, перекладывания, переливания, переправы. Ответ на такие задачи можно записать в форме последовательности действий, необходимых для решения задачи, или набор гирек, позволяющий выполнить требуемое условие и т.д.
- Лабиринтные задачи. Ответом на эту задачу может быть последовательность шагов, приводящая к выходу из клетчатого лабиринта. В таких задачах исполнитель при движении по лабиринту может собирать объекты, набирать очки, за прохождения через специальные клетки и т. д.
- Составление алгоритмов для исполнителя. В условии такой задачи даётся описание исполнителя и его системы команд, ответом на задание является алгоритм для исполнителя.
- Выполнение описанного в условии задачи алгоритма
- Кодирование данных. В задачах такого рода необходимо составить код, удовлетворяющий определённым условиям, или закодировать (декодировать) сообщение по описанным правилам.

3.3.3. Материально-техническое обеспечение

На компьютерах должна быть установлена программа для доступа в тестирующую систему (например, браузер, если доступ к тестирующей системе осуществляется через web-интерфейс).

Задания тиражируются на листах бумаги формата А4 или А5, возможно также предоставлять условия задач только в электронном виде в тестирующей системе. Для черновых записей участникам предоставляется бумага, черновики не сдаются и не проверяются.

3.3.4. Критерии и методики оценивания

Для проверки решений используется автоматическая тестирующая система. Для проверки решения каждой задачи необходимо реализовать проверяющую программу, которая выдаёт для решения один из следующих статусов:

- “Неправильный формат записи ответа”.
- “Полное или частичное решение”. В этом случае проверяющая программа также возвращает балл, которым оценивается данное решение (от 0 до максимально возможного балла за задачу).
- Возможны и другие варианты статусов, например, “Неверное решение”, “Полное решение”, “Частичное решение”.

Все задачи оцениваются одинаковым числом баллов.

При сдаче решения в тестирующую систему производится проверка на соблюдение формата записи ответа, если проверка не пройдена, решение не принимается на проверку и в тестирующей системе указывается статус “Неверный формат записи ответа”. В этом случае

желательна выдача дополнительного комментария тестирующей системы о несоответствии сданного ответа формату, описанного в условии задачи.

Окончательная проверка решений с выставлением баллов может производиться как сразу же после сдачи заданий (онлайн-проверка), так и после окончания тура (оффлайн-проверка). Порядок проведения проверки должен быть доведён до сведения участников до начала олимпиады. Следует учесть, что в случае онлайн-проверки возможен подбор ответа участниками олимпиады путём многократной отправки различных решений, поэтому онлайн-проверка возможна только для некоторых видов задач.

Задачи должны предусматривать возможность выставления частичных баллов за сданное решение, однако при автоматической проверке невозможно оценить корректность рассуждения и доказательства, поэтому формулировка задачи должна указывать на возможность выставления частичных баллов. Например, в формулировке условия задачи могут присутствовать фразы “Чем меньше команд будет содержать алгоритм, тем больше баллов вы получите” или “Чем меньше гирек будет в предложенном наборе, тем больше баллов вы получите” и т. д.

Рассмотрим несколько подходов к методике выставления частичных баллов за такие задачи.

Если ответом на задачу является формула, то проверяющая программа должна принимать любую формулу, эквивалентную правильному ответу. Для этого можно вычислять значение формулы-ответа участника на разных значениях переменных и сравнивать со значением формулы правильного ответа. Неполный балл можно выставлять за формулы, дающие правильный ответ только в частных случаях или при типичных ошибках в составлении формулы, например, при ошибках в формулах на ± 1 .

Если ответом является некоторая конструкция (перестановка, код, расписание турнира) и т.д., при этом в условии сказано, что оценивается эффективность найденного решения по некоторому параметру (суммарная длина кодовых слов, количество туров в расписании турнира, количество выполненных условий для найденной перестановки и т.д.), то полный балл выставляется за наилучшее возможное решение, частичные баллы выставляются за верное, но не наилучшее решение. Проверяющая программа проверяет ответ на корректность, в случае, если ответ корректен, оценивается его эффективность в соответствии с условием задачи.

Если ответом является алгоритм для исполнителя, маршрут в лабиринте и т.д., баллы могут начисляться в зависимости от количества команд в алгоритме, длине найденного маршрута, количеству очков за пройденные специальные клетки и т.д. Проверяющая программа устанавливает корректность алгоритма или маршрута, в случае его корректности баллы выставляются в зависимости от эффективности решения или числа набранных очков.

Задача может состоять из нескольких независимых заданий с общим условием. Например, дана строка из символов I, V, X, L, C, D, M, нужно разбить её на части, являющиеся корректными римскими числами с минимальной суммой. В такой задаче можно предложить несколько независимых примеров заданий разной сложности, например, первый пример состоит из символов I-X, второй пример из I-C, третий пример из I-M. Каждый пример оценивается независимо, оценка за задание складывается из суммы баллов за каждый пример.

3.4. Задания на использование компьютерных сред для формальных исполнителей или виртуальных лабораторий

3.4.1. Принципы составления заданий

Задания такого рода выполняются непосредственно на компьютере с использованием среды для составления алгоритма для исполнителя или виртуальной лаборатории для моделирования каких-либо процессов (переливания, взвешивания, управление транспортом и т.д.). В задании требуется составить алгоритм для исполнителя (например, выйти из лабиринта, собрать все объекты в лабиринте, расставить объекты по нужным местам, отмерить нужное число воды, определить массу груза и т.д.).

3.4.2. Тематика заданий

Примерные варианты лабораторий и исполнителей:

- Сортировка объектов
- Взвешивания
- Перемещение объектов (например, движение транспорта)
- Переливания
- Исполнитель “Робот” и его вариации (Лайтбот, Сокобан).
- Исполнитель “Черепашка”

3.4.3. Материально-техническое обеспечение

Каждому участнику предоставляется персональный компьютер с установленной на него средой для выполнения заданий.

Среда для выполнения задания может быть интегрирована с тестирующей системой, используемой для сдачи и проверки решений, например, задания могут исполняться непосредственно в браузере, или же быть отдельной программой. В этом случае среда для выполнения задания должна сохранять ответ участника в виде текста или файла, который потом сдаётся в тестирующую систему для проверки.

3.4.4. Критерии и методики оценивания

Задание должно предусматривать возможность выставления частичного балла в зависимости от эффективности решения (количество команд в алгоритме, количество выполненных операций, длина маршрута, пройденного исполнителем, количество собранных на маршруте очков и т.д.).

Проверку подобных заданий желательно производить автоматически при помощи тестирующей системы, проверяющая программа устанавливает корректность сданного решения и оценивает его эффективность на основании критериев, составленных предметно-методической комиссией.

При отсутствии технической возможности для автоматической проверки, решения могут проверяться членами жюри.

3.5. Задания по программированию для решения с использованием универсальных языков

3.5.1. Формирование списка языков программирования

Предметно-методическая комиссия (муниципальная для школьного этапа, региональная для муниципального этапа) формирует список языков программирования, доступных для решения задач. В список рекомендуется включить распространенные языки программирования общего назначения, в том числе:

- C++;
- Pascal;
- Python;
- Java;
- C#.

Не рекомендуется ограничивать участников небольшим количеством доступных языков программирования, в частности, в список могут быть добавлены языки, поддерживаемые используемой тестирующей системой, которые используются для преподавания в школах муниципалитета или региона, например, Basic, КуМир, Kotlin, C, D, и другие.

3.5.2. Принципы составления заданий

Задачи должны иметь алгоритмический характер.

Задача должна подразумевать ввод данных, обработку их в соответствии с условием задачи, и вывод результата. Формат ввода данных и вывода результата должны быть корректно сформулированы и подробно описаны в условии задачи. Рекомендуется использовать наиболее естественные и простые форматы ввода и вывода, чтобы этапы ввода данных и вывода результата не были основной трудностью при решении задачи. Рекомендуется использовать стандартный поток ввода (клавиатура) для ввода данных, стандартный поток вывода (экран) для вывода результатов, не рекомендуется использовать файловый ввод-вывод. При вводе нескольких чисел или массива рекомендуется вводить каждое число в отдельной строке. Не рекомендуется подавать на вход последовательность данных неизвестной длины, для считывания которой необходимо считывать входной поток до появления признака конца потока.

Условие задачи должно быть сформулировано однозначно, в ее формулировке не должно быть неоднозначных трактовок, неполных или противоречивых формулировок.

В тексте условия задачи желательно не использовать термины и понятия, выходящие за пределы школьной программы, при необходимости использования они должны быть определены и конкретизированы.

Решением задачи является программа, написанная с использованием одного из предлагаемых на олимпиаде языков программирования.

Методическая комиссия готовит для каждой задачи комплект материалов. Допускается использование задач, ранее использованных на других олимпиадах, но не знакомых школьникам данного региона. Материалы задачи должны подразумевать автоматическую проверку с использованием тестирующей системы. Комплект должен включать:

- условие задачи;
- тесты;
- проверяющую программу;

- основное авторское решение;
- примеры других правильных и неправильных решений;
- разбор задачи.

Условие задачи включает:

- описание задачи;
- формат входных данных;
- формат выходных данных;
- примеры входных и выходных данных;
- ограничение по памяти и пример ограничения по времени;
- информацию о подзадачах и системе оценивания;
- сведения о том, какая информация о результатах проверки решения сообщается участнику.

При подготовке материалов задач может, например, использоваться система Polygon polygon.codeforces.com, дополнительные методические рекомендации по разработке задач приведены в приложении 2.

3.5.3. Тематика заданий

- Задания на вывод формулы, верной при любых допустимых входных данных
- Задания на разбор случаев
- Задания на умение работать с датами и со временем
- Задания на моделирование описанного в условии задачи процесса
- Задания на перебор вариантов
- Задание требующие обнаружения каких-то закономерностей
- Задания на анализ строковых данных
- Задания на обработку числовых массивов

3.5.4. Методика проверки заданий

Решением задачи является программа, написанная на одном из доступных на олимпиаде языков программирования. Для проверки и оценивания решений жюри использует автоматическую тестирующую систему.

На проверку отправляется исходный текст программы. При отправке решения на проверку участник указывает, с использованием какого языка программирования и компилятора выполнено решение. Разные решения, отправленные на проверку, могут использовать разные языки программирования и/или компиляторы.

Присланная программа компилируется с использованием строки компиляции, установленной жюри. Если компиляция завершается неудачно, участнику сообщается, что результат проверки его решения – `Compilation Error`.

Программа запускается на тестах. Для каждого теста, на котором был выполнен запуск, устанавливается результат выполнения на этом тесте. Верный ответ на тест, выданный при соблюдении указанных в условии задачи ограничений, соответствует результату `OK`. Для неверных ответов возможны различные результаты выполнения, в зависимости от ошибки, например:

- `Wrong answer` – неверный ответ на тесте;
- `Runtime error` – ошибка выполнения на тесте, либо ненулевой код возврата;
- `Time limit exceeded` – превышено ограничение времени на тесте;
- `Memory limit exceeded` – превышено ограничение по памяти на тесте.

- Допускаются другие варианты результата проверки на тесте.

Когда программа запускается, ей указанным в условии задачи способом передаются входные данные. Наиболее типичным является использование для ввода данных стандартного потока ввода или текстового файла с определенным в условии задачи именем, размещенного в каталоге запуска.

Сделанный программой описанным в условии задачи способом вывод сохраняется и проверяется с использованием разработанной предметно-методической комиссией проверяющей программы.

При запуске программы участника тестирующая система контролирует время работы решения и использованную память.

В условии каждой задачи должны быть приведены примеры входных и выходных данных для этой задачи. Решение участника запускается на тестах из примеров, приведенных в условии задачи, результат работы на этих тестах сообщается участнику. При наличии технической возможности рекомендуется показывать полный протокол проверки (вывод программы, вывод операционной системы о возникших исключениях, комментарий проверяющей программы в случае неправильного ответа) на тестах из примеров.

3.5.5. Методика оценивания заданий

Каждое задание оценивается из максимального балла, указанного в условии задачи или в других документах, доступных участникам - листа с информацией о задачах, правил олимпиады, памятки участника, и т. п. Рекомендуется оценивать все задачи из одинакового максимального балла, например 100 баллов.

Для каждой задачи необходимо предусмотреть возможность получения частичной оценки. Для этого в условии задачи могут быть указаны подзадачи - варианты дополнительных ограничений на входные данные, которые упрощают решение задачи. Альтернативой является потестовая оценка, когда каждый пройденный тест оценивается определенным количеством баллов.

Система оценивания каждой задачи указывается в условии задачи. Если используются общие схемы оценивания в разных задачах, например, подзадачи и зависимости между ними, информация об этом может быть указана в других документах, доступных участникам - листе с информацией о задачах, правилах олимпиады, памятке участника и т. п.

При использовании потестовой оценки каждый тест оценивается отдельно указанным в условии задачи числом баллов. Балл участника за задачу равен сумме баллов за тесты. В условии задачи могут быть указаны характеристики набора тестов, например, доля или суммарный балл тестов, подходящих под некоторые дополнительные ограничения.

При использовании подзадач тесты к задаче разбиваются на группы, каждая группа соответствует одной подзадаче. Для каждой подзадачи устанавливается её стоимость в баллах. Участник получает баллы за подзадачу, если все тесты группы для этой подзадачи пройдены. В условии задачи могут быть указаны дополнительные ограничения на начисление баллов за подзадачу, например, требование прохождения тестов необходимых подзадач.

Допускается комбинированная система оценивания, когда за некоторые подзадачи баллы начисляются только в случае прохождения всех тестов, а в других подзадачах используется потестовая оценка. Информация об этом должна быть указана в условии задачи.

Для школьного этапа в качестве основной рекомендуется потестовая система оценки. Исключения составляют задачи с ответами вида “Да\нет” и т.п.

3.5.6. Использование тестирующей системы

Жюри школьного или муниципального этапа может установить и настроить собственный экземпляр тестирующей системы, либо использовать тестирующую систему, доступную по модели “software as a service”, например:

- Яндекс-контест contest.yandex.ru
- Codeforces codeforces.com

Поскольку администрирование тестирующей системы, даже при отсутствии необходимости локальной установки и настройки, может представлять трудности для жюри школьного или муниципального этапа, рекомендуется централизованная организация тестирования решений на уровне региона.

При проведении муниципального этапа региональная предметно-методическая комиссия может предложить помощь в организации тестирования, поскольку задания одинаковые для всех муниципалитетов.

При проведении школьного этапа задания разрабатываются муниципальными предметно-методическими комиссиями. Для организации централизованного тестирования могут быть организованы отдельные соревнования для каждого муниципалитета. Также, если муниципальные предметно-методические комиссии приходят к соглашению о разработке единых заданий для школьного этапа в регионе, может быть проведено единое соревнование по аналогии с муниципальным этапом.

3.5.7. Необходимое материально-техническое обеспечение

В дополнение к материально-техническому обеспечению, указанному в разделе 3.2 на компьютерах участников должны быть установлены компиляторы и среды разработки для используемых на соответствующем этапе языков программирования. Ссылки на ресурсы в интернете, содержащие компиляторы и среды разработки, указаны в приложении 3

Помимо ОС, компиляторов и сред разработки на компьютерах участников может быть установлено дополнительное ПО (файловые менеджеры, текстовые редакторы, программы для чтения PDF-файлов), например:

- Far Manager;
- Vim;
- Sublime Text;
- Geany;
- Adobe reader.

4. Перечень справочных материалов, средств связи и электронно-вычислительной техники, разрешенных к использованию во время проведения олимпиады

Помимо компьютера, предоставленного организаторами соответствующего этапа в случае его проведения в компьютерной форме, участникам запрещается пользоваться любыми электронными устройствами, в том числе другими компьютерами и ноутбуками, мобильными телефонами и смартфонами, электронными книгами, планшетами, электронными часами, CD и MP3 плеерами, любыми наушниками.

Участникам запрещается пользоваться любыми электронными носителями информации, в том числе компакт-дисками, модулями флэш-памяти, картами памяти.

Участникам разрешается пользоваться чистыми листами, в том числе листами в клетку, а также письменными принадлежностями – ручкой, карандашом, стирательной резинкой, циркулем, линейкой.

Для каждого основного языка программирования или среды виртуальных исполнителей на компьютерах участников или в локальной сети размещается документация. Также рекомендуется установить или сделать доступной документацию по дополнительным языкам программирования. Допустимо также при ограничении доступа в интернет сохранить доступ к сайтам с документацией по языкам программирования.

5. Порядок проведения туров

5.1. Процедура регистрации участников олимпиады

Перед началом тура все участники должны пройти регистрацию.

Каждый участник размещается за выделенным ему рабочим местом в соответствии с планом размещения участников, подготовленным жюри или оргкомитетом соответствующего этапа.

5.2. Правила поведения участников во время тура

В случае использования компьютеров для проведения этапа перед началом каждого тура все компьютеры участников должны находиться во включенном состоянии.

На каждом рабочем месте участника должны размещаться распечатанные тексты условий задач (если они используются, допускается использование электронной версии условий, в этом случае они должны быть доступны в интерфейсе проверяющей системы) и лист с логином и паролем для входа в тестирующую систему (если для авторизации используются логин и пароль). В распоряжение участников также должна предоставляться памятка участника. Возможно также предоставление указанных материалов в электронном виде.

Участникам разрешается ознакомиться с условиями задач и приступить к их решению только после начала тура. Распечатанные тексты условий задач должны быть размещены таким образом, чтобы участники не могли свободно ознакомиться с ними до начала тура, например, упакованы в непрозрачный конверт или размещены лицевой стороной вниз.

Во время тура участники не вправе общаться друг с другом или свободно перемещаться по аудитории. Выход из места проведения олимпиады и вход в него во время тура возможен только в сопровождении дежурного.

Участникам категорически запрещается перед началом и во время туров передавать свои логин и пароль другим участникам, пытаться получить доступ к информации на компьютерах других участников или пытаться войти в тестирующую систему от имени другого участника.

В случае возникновения во время тура сбоев в работе компьютера или используемого программного обеспечения время, затраченное на восстановление работоспособности компьютера, может быть компенсировано по решению жюри, если сбой произошел не по вине участника.

Ответственность за сохранность своих данных во время тура каждый участник несет самостоятельно. Чтобы минимизировать возможные потери данных, участники должны своевременно сохранять свои файлы.

5.3. Показ олимпиадных работ

В случае использования онлайн-тестирования, при котором результаты проверки решений сообщаются участникам во время тура по мере того как они становятся известны, участники после окончания тура знают свои результаты.

Организатор соответствующего этапа публикует на своём сайте задания олимпиады и разбор задач. В случае компьютерного проведения тура также публикуются тесты и решения, подготовленные предметно-методической комиссией, *возможно* предоставление *возможности* решения задач вне зачета после окончания тура.

В случае бланковой формы проведения тура участники могут ознакомиться с результатами проверки своих работ.

Не допускается изменение баллов участников в процессе показа работ, баллы участника, в том числе в случае технических ошибок, могут быть изменены только в результате апелляции.

5.4. Рассмотрение апелляций участников олимпиады

Участник, не согласный с оцениванием его решений, имеет право подать апелляцию. Предметом апелляции является несоответствие выставленной оценки критериям оценивания решений, описанных в настоящих требованиях, методических материалах по проведению соответствующего этапа и условиях задач. Критерии и методика оценивания не могут быть предметом апелляции и пересмотру не подлежат.

Жюри устанавливает сроки и регламент подачи апелляций, однако срок, в течение которого могут быть поданы апелляции должен составлять не менее одного часа и должен завершиться не позднее третьего дня после олимпиады.

Основанием для проведения апелляции является заявление участника на имя председателя жюри, написанное по установленной форме.

Участник вправе требовать очного рассмотрения апелляции в его присутствии с использованием видеofиксации.

По результатам рассмотрения апелляции выносятся одно из следующих решений:

- об отклонении апелляции и сохранении выставленных баллов;
- о частичном или полном удовлетворении апелляции и корректировке баллов.

Решение по каждой апелляции оформляется протоколом установленного вида, который подписывается членами жюри, принимавшими участие в рассмотрении апелляции. На основании протоколов рассмотрения апелляций вносятся соответствующие изменения в итоговые документы.

Окончательные итоги утверждаются жюри с учетом результатов рассмотрения апелляций и доводятся до сведения всех участников олимпиады.

6. Порядок подведения итогов олимпиады

6.1. Определение победителей и призёров

После рассмотрения апелляций жюри формирует рейтинги участников. Рейтинги формируются отдельно по классам. Участники в рейтинге упорядочиваются в порядке убывания их баллов. При равенстве баллов участники из одного класса в рейтинге указываются в алфавитном порядке, но считаются разделяющими одно и то же место.

Победители и призёры определяются отдельно по классам. Для этого жюри использует итоговые рейтинги.

Квота на общее количество победителей и призёров определяется организатором соответствующего этапа с учетом действующих нормативных документов. Следует обратить внимание, что порядок проведения всероссийской олимпиады не содержит дополнительных ограничений на количество баллов, которое должны набрать победители и призёры, в частности, ограничение в 50% набранных баллов, установленное пунктом 31 порядка проведения, относится только к заключительному этапу и не применяется на школьном и муниципальном этапе.

Для определения количества победителей и призёров по каждому классу квоту на общее количество победителей и призёров этапа рекомендуется распределять между классами пропорционально количеству участников из каждого класса. Жюри имеет право корректировать количество победителей и призёров этапа по каждому классу с учетом баллов, набранных участниками из различных классов.

Списки победителей и призёров утверждаются организатором соответствующего этапа олимпиады. Победители и призёры муниципального этапа награждаются поощрительными грамотами.

6.2. Определение состава участников муниципального и регионального этапа

В соответствии с п. 46 порядка проведения всероссийской олимпиады школьников в муниципальном этапе принимают участие школьники, набравшие на школьном этапе необходимое число баллов, а также победители и призёры муниципального этапа предыдущего года.

Количество баллов, необходимое для участия в муниципальном этапе, устанавливается организатором муниципального этапа. Порядок проведения и настоящие рекомендации не устанавливают ограничений на проходные баллы. В частности, не следует устанавливать ограничение в 50% набранных на школьном этапе баллов для возможности участия в муниципальном этапе. Следует также обратить внимание, что статус призёра или победителя школьного этапа не влияет на возможность участия в муниципальном этапе. Например, проходные баллы могут быть установлены таким образом, что для участия в муниципальном этапе будут приглашены участники, не являющиеся призёрами школьного этапа.

В соответствии с п. 54 порядка проведения всероссийской олимпиады школьников в региональном этапе принимают участие школьники, набравшие на муниципальном этапе необходимое число баллов, а также победители и призёры регионального этапа предыдущего года.

Количество баллов, необходимое для участия в региональном этапе, устанавливается организатором регионального этапа. Порядок проведения и настоящие рекомендации не устанавливают ограничений на проходные баллы. В частности, не следует устанавливать ограничение в 50% набранных на муниципальном этапе баллов для возможности участия в региональном этапе. Следует также обратить внимание, что статус призёра или победителя муниципального этапа не влияет на возможность участия в региональном этапе. Например, проходные баллы могут быть установлены таким образом, что для участия в региональном этапе будут приглашены участники, не являющиеся призёрами муниципального этапа.

При установлении проходных баллов на муниципальный и региональный этап организаторам соответствующего этапа рекомендуется руководствоваться количеством участников предыдущего этапа и количеством рабочих мест, которые доступны для размещения участников соответствующего этапа.

В случае использования единого комплекта задач для нескольких классов, при определении проходных баллов на следующий этап олимпиады необходимо устанавливать проходные баллы для более младших классов не выше, чем для более старших классов.

Приложение 1. Примеры заданий

Пятизначное число (5-6 класс, бланковая форма)

Условие

В пятизначном числе не меньше трёх цифр, которые меньше 5, и не меньше трёх нечётных цифр. Найдите самое большое из таких чисел. Объясните, почему найденное вами число является наибольшим.

Решение

На первое место числа поставим наибольшую из возможных цифр 9. На второе место также можно поставить цифру 9, и ещё останется три цифры. При этом оставшиеся три цифры должны быть меньше 5, из них хотя бы одна должна быть нечётная (так как две нечётные цифры уже были записаны). Наибольшая цифра, которая меньше 5 — это 4, наибольшая нечётная цифра, которая меньше 5, — это 3. Значит, среди трёх оставшихся цифр можно использовать две цифры 4 и одну цифру 3. Чтобы число было наибольшим, необходимо сначала записать две цифры 4, потом одну цифру 3.

Ответ — 99443.

Критерии оценивания

Правильный ответ с объяснением — 5 баллов.

Только ответ без объяснения — 4 балла.

Ответы 99344, 99434 (то есть перестановка правильного ответа) — 2 балла.

Ответы 99333, 98433 — 2 балла.

Любое другое пятизначное число, в котором не меньше трёх цифр меньше 5 и не меньше трёх нечётных цифр (то есть не выполнено только условие максимальности), — 1 балл.

Примечание

Это задание можно проверять автоматически при помощи тестирующей системы.

Квиддич (5-6 классы, бланковая форма)

Условие

В вымышленной спортивной игре квиддич соревнуются две команды. Каждый гол, забитый в ворота противника, приносит команде 10 очков. Если же игрок одной из команд поймает специальный мяч снитч, то эта команда получает дополнительные 150 очков, после чего игра заканчивается.

В финале очередного чемпионата Хогвартса по квиддичу встретились команды Когтеврана и Пуффендуй. На протяжении всего матча команды сражались на равных, разница в счёте никогда не превышала 10 очков (то есть одного гола), и в конце матча лидировал Когтевран, но благодаря пойманному снитчу победил Пуффендуй. Также после окончания матча журналисты опросили всех игроков, забивших хотя бы один гол.

Алиса сказала, что забила только один гол — на 27 минуте.

Боб забил один гол на 30 минуте.

Виктория забила два гола — на 5 и 21 минутах.

Глория забила четыре гола на 10, 12, 34 и 53 минутах.

Дональд забил два гола на 14 и 42 минутах.

Эдвард забил три гола на 15, 23 и 56 минутах.

Выполните задания:

1. Укажите, с каким счётом закончилась игра (не забудьте, что снитч приносит 150 очков).
2. Для всех перечисленных игроков укажите, за какую команду они играли.

Решение

Игроков будем обозначать первой буквой их имени (А, Б, В, Г, Д, Э). Упорядочим по возрастанию моменты времени, в которые были забиты голы в матче с указанием того, кто забил эти голы. Пока неясно, кто за какую команду играл, поэтому обозначим команды 1 и 2. Для заполнения строк «Команда» и «Счёт» воспользуемся условием «На протяжении всего матча команды сражались на равных, разница в счёте никогда не превышала 10 очков (то есть одного гола)».

Минута	5	10	12	14	15	21	23	27	30	34	42	53	56
Кто забил	В	Г	Г	Д	Э	В	Э	А	Б	Г	Д	Г	Э
Команда	1	2	2	1	2	1	2	1	1	2	1	2	2
Счёт	10:0	10:1 0	10:2 0	20:2 0	20:3 0	30:3 0	30:4 0	40:4 0	50:4 0	50:5 0	60:5 0	60:6 0	60:7 0

Поскольку сказано, что в конце матча лидировал Когтевран, то команда 2 — это Когтевран, а команда 1 — Пуффендуй. Но поскольку снитч поймал Пуффендуй, то Пуффендуй выиграл со счётом 210:70.

За Когтевран (команда 2) играли Глория и Эдвард, за Пуффендуй (команда 1) играли Алиса, Боб, Виктория и Дональд.

Критерии оценивания

Оценка за задание (максимум 5 баллов) складывается из суммы двух оценок — указание итога матча (максимум 2 балла) и указание того, за какие команды играли те или иные игроки (максимум 3 балла).

За правильно указанный итог матча ставится 2 балла. Если при подсчёте очков не учтен финальный снитч (указан счёт 60:70 в пользу Когтеврана), то ставится 1 балл.

За правильное указание того, в каких командах играли какие игроки — 3 балла. Если полностью перепутаны команды местами (Глория и Эдвард указаны в Пуффендуе, остальные — в Когтевране) — 2 балла. Если при восстановлении хронологии матча допущена одна ошибка — 1 балл.

Переправа (5-6 класс, бланковая форма)

Условие

К реке подошли Волчица с тремя волчатами и Лисица с тремя лисятами. У берега привязана лодка, которая вмещает только двух зверей. Ситуация осложняется тем, что Волчица с Лисицей не доверяют друг другу и не оставят своих детей в своё отсутствие с другой мамой ни на берегу, ни в лодке. Грести умеют только Лисица и один из лисят. Как им переправиться? Постарайтесь составить как можно более короткий план переправы.

Решение

Обозначим лисёнка, который умеет грести как «лисёнок1». Возможный план перевозки.

1. Перевезти лисёнка1 и лисёнка
2. Перевезти лисёнка1
3. Перевезти лисёнка1 и лисёнка
4. Перевезти лисёнка1
5. Перевезти Лисицу и лисёнка1
6. Перевезти Лисицу
7. Перевезти Лисицу и Волчицу
8. Перевезти лисёнка1
9. Перевезти лисёнка1 и волчка
10. Перевезти лисёнка1
11. Перевезти лисёнка1 и волчка
12. Перевезти лисёнка1
13. Перевезти лисёнка1 и волчка

Критерии оценивания

Полностью правильное описание перевозки без лишних действий – 5 баллов.

При наличии не более 2 лишних действий – 4 балла.

При наличии не более 4 лишних действий – 3 балла.

Любой правильный алгоритм перевозки без учёта числа лишних действий – 2 балла.

Примечание

Если формализовать условие этой задачи и строго описать формат записи плана переправы, возможна автоматическая проверка такого задания.

Взвешивания (5-6 класс, бланковая форма)

Условие

Есть шесть гирек, известно, что их массы равны 1, 2, 3, 4, 5 и 6 грамм, но размеры гирек одинаковые. На гирьках написаны цифры 1, 2, 3, 4, 5, 6. Также есть чашечные весы. Эксперт знает, что на каждой гирьке верно записана её масса, но судья в этом сомневается. Как эксперт может убедить в этом судью? Какое минимальное количество взвешиваний ему необходимо для этого сделать?

Решение

Задачу можно решить за два взвешивания.

Первым взвешиванием эксперт кладет на одну чашу весов гирьки с цифрами 1, 2 и 3, на другую чашу весов — гирьку с цифрой 6. Весы останутся в равновесии. Такое возможно только при взвешивании самой тяжелой гирьки (6) с тремя самыми легкими (1, 2, 3).

После этого взвешивания стало известно, что:

- а) На гирьке массой 6 правильно обозначена ее масса.
- б) Гирьки, подписанные 1, 2, 3 имеют массу 1, 2 и 3, но, возможно, в другом порядке.
- в) Две оставшиеся гирьки, подписанные 4 и 5, также имеют массу 4 и 5, но, возможно, в другом порядке.

При втором взвешивании эксперт на одну чашку весов положит гирьки с цифрами 1 и 6, а на другую — гирьки с цифрами 3 и 5. Поскольку $3 + 5 > 1 + 6$, то гирьки 3 и 5 перевесят. Такое возможно только в том случае, если из двух групп (1, 2, 3 и 4, 5) взяли самые тяжелые гирьки (3 и 5), а к гирьке 6 добавили самую легкую (1). Тем самым точно установлена масса гирек, подписанных 1, 3, 5, оставшаяся гирька из первой группы имеет массу 2, из второй группы — массу 4.

Критерии оценивания

Правильное решение за два взвешивания — 5 баллов.

Правильное решение за три взвешивания — 3 балла.

Правильное решение за четыре взвешивания — 2 балла.

Правильное решение за любое число взвешиваний — 1 балл.

Неправильный алгоритм, но правильно указано взвешивание $1 + 2 + 3 = 6$ (оно дает наибольшую информацию о гирьках) — 1 балл.

Периметр (7-8 класс, компьютерная форма)

Условие

В здании был большой конференц-зал в форме прямоугольника. Его разделили на четыре меньших прямоугольных помещения, поставив две перпендикулярные стены (см.рисунок).

a	b
?	c

Для проведения ремонта необходимо определить периметр каждого из четырёх помещений. Три из четырёх помещений имеют периметр, равный a , b , c (в порядке обхода по часовой стрелке, начиная с левого верхнего угла плана). Определите периметр четвёртого помещения. Ответом на эту задачу является некоторое выражение, которое может содержать целые числа, переменные a , b и c (записываемые английскими буквами), операции сложения (обозначаются «+»), вычитания (обозначаются «-»), умножения (обозначаются «*»), деления (обозначаются «/») и круглые скобки для изменения порядка действий.

Запись вида « $2a$ » для обозначения произведения числа 2 и переменной a неверная, нужно писать « $2*a$ ».

Пример правильного по форме записи выражения: $a + (b - c) * 2$.

Ответ

$$a + c - b$$

Критерии оценивания

При сдаче решения на проверку проверяющая программа проверяет, что выражение является корректным арифметическим выражением с использованием только разрешённых операций и переменных a , b , c , иначе решение получает статус «Неверный формат ответа».

При окончательной проверке любое арифметическое выражение, эквивалентное правильному ответу, оценивается в максимальный балл, например, выражение $(a + b + c) - 2 * b$ также оценивается в максимальный балл. Для этого необходимо проверять эквивалентность двух выражений, для чего проверяющая программа может вычислять значения выражений на наборе различных значений a , b , c и проверять равенство полученных результатов.

Частичные баллы могут получать решения, содержащие некоторые ошибки, например, решения вида $a + b - c$ или $b + c - a$.

Крестраж (7-8 класс, компьютерная форма)

Условие

Волан де Морт спрятал один из крестражей в золотой рыбке. Эта рыбка живёт в пяти озёрах, соединённых между собой рекой. Озёра пронумерованы числами от 1 до 5, из озера 1 можно попасть в озеро 2, из озера 2 можно попасть в озёра 1 и 3 и т. д.

Гарри Поттер должен добыть эту золотую рыбку. Для этого у него есть волшебные червячки. Рыбка обязательно клонет на наживку, если забросить её в озеро с рыбкой. Забрасывать наживку можно только в озеро. За один бросок можно бросить червячка только в одно озеро. Каждый волшебный червячок может быть использован только один раз. Если снасть с червячком забросили в озеро, а рыбки там не оказалось, то волшебная сила наживки исчезает и для следующей попытки требуется новый волшебный червячок. При этом рыбка чувствует Гарри Поттера и после каждого заброшенного червячка обязательно переплывает в одно из озёр, соседних с тем, в котором она находится. В самом начале рыбка может находиться в любом из пяти озёр.

Придумайте последовательность действий Гарри Поттера, при выполнении которой он обязательно поймает рыбку независимо от её первоначального места нахождения и дальнейших перемещений. В ответе нужно записать последовательность чисел через пробел – номера озёр, в которые Гарри Поттер будет закидывать наживку, в том порядке, в котором он будет это делать. Чем меньше червячков потратит Гарри Поттер, тем больше баллов вы получите (при условии, что при выполнении вашего решения рыбка будет обязательно поймана).

Может показаться, что задача не имеет решения, но это не так. Рассмотрим случай трёх озёр. Гарри Поттер может закинуть наживку в озеро 2. Если он не поймает рыбку после этого, значит, она могла находиться в озёрах 1 или 3. После этого рыбка переплывает в соседнее озеро, и в каждом из этих случаев она попадёт в озеро 2. Поэтому вторую наживку Гарри Поттер снова закинет в озеро 2 и тогда обязательно поймает рыбку.

Ответ для трёх озёр: «2 2».

Ответ

Есть четыре наилучших решения:

2 3 4 2 3 4

2 3 4 4 3 2

4 3 2 2 3 4

4 3 2 4 3 2

Критерии оценивания

При сдаче решения на проверку проверяющая программа проверяет, что ответ представляет собой последовательность из чисел от 1 до 5, разделённых пробелами, иначе решение получает статус “Неверный формат ответа”.

При окончательной проверке проверяющая программа выполняет моделирование действий Гарри Поттера, определяя все возможные озёра, в которых может находиться рыбка после очередного хода, то есть проверяется, действительно ли указанная последовательность действий Гарри Поттера позволяет всегда поймать рыбку, будем считать такие решения правильными.

Правильное решение, состоящее из 6 чисел, получает максимальный балл, другие правильные решения получают меньшее число баллов, в зависимости от длины ответа. Рекомендуется за любое правильное решение, независимо от его длины, давать не менее 30-50% от максимального балла.

Также можно небольшим числом баллов оценивать решения, не являющиеся правильными, но позволяющие существенно сузить множество озёр, в которых может

находиться рыбка, например, если после выполнения указанной последовательности действий рыбка может находиться только в одном каком-то озере.

Из разных цифр (7-8 класс, компьютерная форма)

Условие

Вам даны пять чисел:

4698

10000

123459876

987654321

9753102468

Для каждого из этих чисел найдите **минимальное** целое число, которое было бы **больше** данного, и в записи которого все цифры были бы **различными**.

В ответе нужно записать пять целых чисел, записанных в отдельных строках. Порядок записи чисел в ответе менять нельзя. Если вы не можете найти ответ для какого-то из данных чисел, вместо этого ответа запишите любое целое число.

Ответ

4701

10234

123460578

1023456789

9753102486

Критерии оценивания

Задача разбивается на пять отдельных примеров, демонстрирующих все особенности алгоритма построения нужного числа. Каждый пример оценивается отдельно.

При сдаче решения на проверку проверяющая программа проверяет, что ответ представляет собой пять чисел, записанных в пяти разных строках, иначе решение получает статус “Неверный формат ответа”.

При окончательной проверке проверяющая программа оценивает каждый правильный ответ из пяти определённым числом баллов независимо от остальных тестов. Балл за задачу складывается из суммы баллов за правильные ответы на примеры.

Гирьки (7-8 класс, компьютерная форма)

Условие

У ювелира есть весы с двумя чашками, он может определять равны ли массы грузов, лежащих на двух чашках, а если не равны – то на какой чашке лежит более легкий груз.

Масса ювелирного изделия, которую нужно определить ювелиру, является целым числом от 1 до 25 грамм. Ювелир должен запастись набором гирек (их массы также должны быть целыми числами), используя которые он может определить любую возможную целочисленную массу от 1 до 25 грамм. Для определения массы ювелир может производить любое число

взвешиваний, может использовать все или только часть набора гирек, может класть гири на разные чашки весов и т.д. Определите набор гирек, содержащий минимальное возможное число гирек, используя который можно определить любую возможную целочисленную массу от 1 до 25.

В ответе нужно записать массы гирек в подготовленном наборе через пробел. За правильный набор из трёх гирек вы получите 10 баллов, из четырёх гирек – 5 баллов, из пяти гирек – 2 балла.

Ответ

2 6 18

Критерии оценивания

При сдаче решения на проверку проверяющая программа проверяет, что ответ представляет собой последовательность чисел, записанных через пробел, иначе решение получает статус “Неверный формат ответа”. Правильность приведённого ответа не проверяется.

При окончательной проверке проверяющая программа проверяет, действительно ли этот набор удовлетворяет условию задачи. Для этого перебираются все возможные массы от 1 до 25 и для каждой массы перебираются все возможные результаты взвешиваний, для различного размещения указанных гирек на двух чашках весов. Каждая гиря может находиться на одной чашке с грузом, на другой чашке или не участвовать во взвешивании.

Если существуют две какие-то массы, для которых результаты всех взвешиваний будут одинаковыми, то эти массы будут неразличимы, значит, набор будет неподходящим.

Правильное решение из 3 гирек оценивается в 10 баллов, правильное решение из 4 гирек (например, “1 3 9 18”) оценивается в 5 баллов, решение из 5 гирек (например, 1 2 4 8 16) оценивается в 2 балла.

Два подарка (9-11 класс, компьютерная форма)

Условие

Сеня выбирает себе подарки на новый год. Он знает, что Дед Мороз купит ему ровно два подарка: один якобы от мамы, а другой якобы от папы.

В магазине, где Дед Мороз будет покупать подарки, продаются n подарков, про каждый подарок известна его цена: цена i -го подарка равна a_i рублей.

Сеня знает, что Дед Мороз может потратить на покупку его подарков не больше x рублей. Разумеется, он хочет получить как можно более дорогие подарки. Таким образом, он хочет выбрать два различных подарка с максимальной суммарной ценой, но при этом она не должна превышать x .

Помогите Сене выбрать себе подарки.

Формат входных данных

Первая строка ввода содержит два целых числа: n и x ($2 \leq n \leq 100000$, $2 \leq x \leq 10^9$).

Вторая строка ввода содержит n целых чисел: a_1, a_2, \dots, a_n ($1 \leq a_i \leq 10^9$).

Гарантируется, что существует два подарка с суммарной ценой не больше x .

Формат выходных данных

Выведите одно целое число: максимальную суммарную цену двух различных подарков, не превышающую x .

Пример

Ввод	Вывод
6 18 5 3 10 2 4 9	15

Число делителей (9-11 класс, компьютерная форма)

Условие

Задано число n . Требуется найти число от 1 до n , включительно, которое имеет максимальное число положительных целых делителей. Например, если $n = 20$, то искомое число — 12, у него 6 делителей: 1, 2, 3, 4, 6 и 12.

Формат входных данных

На вход подается одно число n ($1 \leq n \leq 100000$).

Формат выходных данных

Выведите на первой строке число от 1 до n , включительно, которое имеет максимальное число делителей. На второй строке выведите число его делителей. Если есть несколько чисел от 1 до n с максимальным числом делителей, выведите любое из них.

Пример

Ввод	Вывод
20	12 6

Решение

Решение на 56 баллов.

Для каждого числа от 1 до n найдём количество его делителей. Для нахождения количества делителей числа x , перебираем все числа от 1 до x и проверяем, делится ли x на него. Данное решение имеет сложность $O(n^2)$.

Решение на 94 балла.

Предыдущее решение можно ускорить, если заметить, что для нахождения количества делителей числа x , можно перебирать только числа до квадратного корня из x .

Решение на 100 баллов.

Заведём массив d . Будем перебирать числа от 1 до n . Пусть сейчас рассматривается число x . Для каждого числа k , такого что $kx \leq n$, прибавляем к $d[kx]$ единицу. Чтобы найти ответ на задачу нам нужно просто найти максимум в этом массиве

Родительский совет (9-11 класс, компьютерная форма)

Условие

В управляющий совет школы входят родители, учителя и учащиеся школы, причём родителей должно быть не менее одной трети от общего числа членов совета. В настоящий момент в совет входит N человек, из них K родителей. Определите, сколько родителей нужно дополнительно ввести в совет, чтобы их число стало составлять не менее трети от числа членов совета.

Формат входных данных

Программа получает на вход два целых числа N и K ($N > 0$, $0 \leq K \leq N$), записанные в отдельных строках, — текущее число членов совета и число родителей в совете.

Формат выходных данных

Программа должна вывести единственное число — минимальное число родителей, которое необходимо ввести в совет.

Ограничения и система оценивания

Решение, правильно работающее в случае, когда числа N и K не превосходят 100, будет оцениваться в 60 баллов.

Решение, правильно работающее в случае, когда числа N и K не превосходят $2 \cdot 10^9$, будет оцениваться в 100 баллов.

Пример

Ввод	Вывод
27 7	3

Счастливые билеты (9-11 класс, компьютерная форма)

На автобусных билетах указываются их номера. Номера всех билетов всегда записываются при помощи одного и того же количества цифр, при этом число используемых цифр чётно. При необходимости числа дополняются ведущими нулями. К примеру, если для записи используют 4 цифры, то 514 будет записано как 0514. Билеты отпечатаны на лентах, билеты на каждой ленте нумеруются подряд числами от 00...01 до 99...99.

Счастливым считается тот билет, у которого сумма цифр первой половины равна сумме цифр второй половины, например, билеты 1001 и 123051 счастливые, а 7778 и 39 – нет.

Сегодня Дима зашел в автобус, и кондуктор выдал ему билет с номером N. Поскольку Диме ехать достаточно долго, а заняться чем-нибудь надо, он стал думать, какой номер будет иметь следующий счастливый билет, выданный из той же ленты, что и Димин билет. Если в текущей ленте не осталось счастливых билетов, Диму интересует номер минимального счастливого билета из новой ленты.

В первой и единственной строке входного файла содержится номер Диминого билета N, записанный с ведущими нулями. Количество цифр в записи числа N не превосходит 100 000 и чётно.

Программа должна вывести номер следующего счастливого билета из текущей ленты в таком же формате. Если такого билета не существует, надо вывести номер минимального счастливого билета из новой ленты. В выводе не должно быть пробелов, пустых строк в начале вывода.

Пример

Ввод	Вывод
0514	0523

Диме был выдан счастливый билет (сумма цифр обеих половин равна 5), но Диму не интересует номер его билета, его интересует номер следующего счастливого билета.

Система оценивания

Решение, правильно работающее только для случаев, когда номер билета содержит ровно 4 цифры, будет оцениваться в 20 баллов.

Решение, правильно работающее только для случаев, когда номер билета содержит ровно 8 цифр, будет оцениваться в 20 баллов (вместе с предыдущей группой – 40 баллов).

Решение, правильно работающее только для случаев, когда номер билета содержит не более 16 цифр, будет оцениваться в 60 баллов.

Приложение 2. Методические рекомендации по разработке материалов задач для решения с использованием универсальных языков программирования

Подготовка условия

1. Все, не относящееся собственно к постановке задачи - предыстория, легенда и т. п. - должно находиться не более чем в одном абзаце. Этот абзац должен идти первым. В дальнейшем допускается иногда вставлять мотивирующие предложения, связанные с легендой, но не более одного подряд, и в целом их должно быть как можно меньше.
2. Легенда должна вводить мотивацию в постановку задачи, но не затуманить ее и не вводить в заблуждение. Желательно, чтобы легенда не содержала отдельными предложениями сведений, не требующихся для постановки задачи.
3. Условие задачи должно быть последовательным и четким. Никакая фраза не должна допускать неоднозначного трактования. Термины и определения можно использовать только после их введения. По мере чтения условия у участника должна последовательно складываться картина того, что требуется сделать.
4. Следует использовать простые и понятные фразы, избегать витиеватостей и длинных сложноподчиненных предложений.
5. Условие задачи должно быть грамотным и не должно использовать просторечных выражений.
6. Не допускаются сокращения, кроме “и т.п.” и “и т.д.” (а эти выражения не рекомендуется использовать в условиях). Следует писать полностью “то есть”, “так как”.
7. Последний абзац условия должен резюмировать условие и еще раз четко формулировать, что требуется сделать.
8. Для всех задач соревнования рекомендуется выбрать единый стиль - либо безличного обращения (“требуется найти”, “требуется вывести”), либо личного (“найдите”, “выведите”). В любом случае, в рамках одного условия точно должен быть единый стиль.
9. Раздел “Формат входных данных” должен содержать формат входных данных и ограничения. Он не должен пояснять задачу или вводить дополнительные условия, кроме числовых ограничений на входные данные. Прочие ограничения на входные данные (например, возрастание массива) должны быть также прописаны в основном условии (хотя и должны быть повторены еще раз в разделе “Формат входных данных”).
10. Раздел “Формат выходных данных” должен содержать формат выходных данных. В нем также можно еще раз повторить, что требуется найти.

Особенности при подготовке условия в системе верстки TeX

11. Формулы должны быть заключены в символы доллара. Одиночные переменные, которые обозначают математические объекты являются формулами. Буквы, которые не

обозначают математические объекты - не являются формулами. Например,

У Пети n поросят - ОК

У Пети n поросят - неправильно

Дана строка s - ОК

Дана строка s - неправильно

На кольцевой дороге города N построили развязку - ОК

На кольцевой дороге города N построили развязку - неправильно

12. Знаки препинания, которые относятся к формуле должны быть включены в формулу.

Знаки препинания, которые относятся к предложению, не должны быть включены в формулу, например:

Заданы целые числа m , n и k - ОК.

Заданы целые числа m , n и k - неправильно.

Задано целое число n ($1 \leq n \leq 100$) - ОК.

Задано целое число n ($1 \leq n \leq 100$) - неправильно.

Площадь трапеции равна $(a + b) \cdot h / 2$ - ОК

Площадь трапеции равна $(a + b) \cdot h / 2$ - неправильно

Задана последовательность a_1, a_2, \dots, a_n - неправильно.

Задана последовательность a_1, a_2, \dots, a_n - ОК.

13. Не используйте программистские обозначения в формулах, используйте математические.

Выведите $2n$ чисел - ОК

Выведите $2 \times n$ чисел - ОК (хотя в этом конкретном примере \times не нужен)

Выведите $2 \cdot n$ чисел - ОК (хотя в этом конкретном примере \cdot не нужен)

Выведите $2 * n$ чисел - неправильно

“Исключающее или” двух чисел обозначается $x \oplus y$ - ОК

14. Строковые литералы следует набирать моноширинным шрифтом, а не формулой и не просто так. Кавычки должны быть русскими $\langle \rangle$ в русских условиях и английскими направленными $\code{`}`$ в английских фразах. Двойную кавычку (символ с кодом 34) не использовать. Кавычки моноширинными не делать. Например,

Выведите в выходной файл $\code{\texttt{Impossible}}$ - ОК

Выведите в выходной файл $\code{\texttt{\langle\langle Impossible \rangle\rangle}}$ - неправильно

Выведите в выходной файл $\code{\$Impossible\$}$ - неправильно

Выведите в выходной файл $\code{\langle\langle Impossible \rangle\rangle}$ - неправильно

15. Фрагменты текста, не являющиеся формулами, не следует делать формулами.

Например,

В XXI веке изобрели телепорт - ОК

В $\code{\$XXI\$}$ веке изобрели телепорт - неправильно

16. Одиночные числа не следует делать формулами. Например,

В 1961 году Юрий Гагарин полетел в космос - ОК

В \$1961\$ году Юрий Гагарин полетел в космос - неправильно

17. Числительные от 1 до 10 обычно пишутся текстом. Большие - числом. Например,

У Васи было три поросенка - ОК

У Васи было 3 поросенка - неправильно

У Пети было три тысячи пятьсот двенадцать поросят - неправильно

У Пети было 3512 поросят - ОК

18. Порядковые числительные с параметром, либо большие 10, пишутся с суффиксом “-й” (“-я”) и аналогично склоняются (первая гласная суффикса опускается). Например,

Выведите \$k\$ в лексикографическом порядке строку - неправильно

Выведите \$k\$-ю в лексикографическом порядке строку - ОК

Выведите \$k\$-ую в лексикографическом порядке строку - неправильно

Выведите \$k\$-тую в лексикографическом порядке строку - неправильно

Ошибка была в 112-й строке - ОК

19. Форматирование должно быть только высокоуровневым и логическим. Не разрешается использовать низкоуровневое форматирование (задавать размеры в сантиметрах/пикселях и т.п.) либо применять форматирование не по назначению (например, использовать `\big` для создания заголовков итп).

20. В качестве тире следует использовать три минуса: ---. Перед тире следует ставить неразрывный пробел. Обратите внимание, что перенос строки или пробел перед неразрывным пробелом уничтожают его неразрывность. Также можно использовать обозначение для тире “---” (двойная кавычка и затем три минуса), в этом случае перед тире ставится пробел. Например,

Нептун - восьмая планета Солнечной системы - неправильно

Нептун -- восьмая планета Солнечной системы - неправильно

Нептун --- восьмая планета Солнечной системы - неправильно

Нептун~--- восьмая планета Солнечной системы - ОК

Нептун “--- восьмая планета Солнечной системы - ОК

Нептун ~--- восьмая планета Солнечной системы - неправильно

21. Ограничения на численные значения параметров в формате входных данных пишутся в том же предложении, что и описание места этих параметров во входных данных, - в скобках в конце.

В первой строке входных данных находится целое число \$n\$ “--- количество городов (\$1 \le n \le 100\$). - ОК

В первой строке входных данных находится целое число \$n\$ (\$1 \le n \le 100\$) “--- количество городов. - неправильно

22. Если вы задаете ограничение сразу на несколько переменных, пишете их через запятую. В этом случае, если у вас подряд идет несколько блоков ограничений, их следует разделять знаком точки с запятой.

В первой строке входных данных находятся целые числа \$a\$, \$b\$ и \$c\$ “--- количество

городов, сел и деревень, соответственно ($\$1 \leq a, b \leq 100\$$; $\$1 \leq c \leq 1000\$$). - ОК
В первой строке входных данных находятся целые числа $\$a\$$, $\$b\$$ и $\$c\$$ “--- количество городов, сел и деревень, соответственно ($\$1 \leq a, b \leq 100\$$, $\$1 \leq c \leq 1000\$$). - плохо, запятая играет разную роль

В первой строке входных данных находятся целые числа $\$a\$$, $\$b\$$ и $\$c\$$ “--- количество городов, сел и деревень, соответственно ($\$1 \leq a \leq 100\$$, $\$1 \leq b \leq 100\$$, $\$1 \leq c \leq 1000\$$). - допустимо, хотя чем больше блоков ограничений, тем тяжелее воспринимается.

23. Всегда ставьте пробел перед скобкой в предложении.

Это условие понятное (мы надеемся, что так и есть). - ОК

Это условие понятное(мы надеемся, что так и есть). - неправильно

Во второй строке находится число $\$n\$$ ($\$1 \leq n \leq 100\$$). - ОК

Во второй строке находится число $\$n\$(\$1 \leq n \leq 100\$)$. - неправильно

Примеры в условии

24. Примеры необходимо подбирать таким образом, чтобы они проясняли потенциально менее понятные фрагменты условия, демонстрировали особенности ввода и вывода.
25. Ответ на пример необходимо получить вручную. Если этот процесс нетривиальный, то следует написать пояснение к примеру или добавить картинку.
26. Если решение жюри выводит другой ответ на пример, то следует проверить ответ с использованием проверяющей программы, чтобы убедиться, что ответ в условии правильный.
27. Лучше подбирать примеры на все возможные случаи в решении, кроме варианта, когда одна из целей задачи - догадаться до того, что такой случай бывает.
28. Примеров не должно быть слишком много.

Выбор ограничений и написание решения

29. По каждой задаче должно быть решение на языке Pascal, Python, C++ или Java, которые написаны естественным образом без неасимптотических оптимизаций (например, быстрого ввода) и укладываются в TL с двухкратным запасом.
30. Если большие ограничения на размер ввода не являются необходимыми для отсека неэффективных алгоритмов, следует делать достаточно маленькие ограничения, чтобы программы на Python легко укладывались в TL.

Написание проверяющей программы

31. Проверяющую программу рекомендуется писать на C++ с использованием библиотеки testlib (<https://github.com/MikeMirzayanov/testlib>).
32. В целом рекомендуется использование стандартных проверяющих программ из поставки testlib для C++ и/или встроенных в Polygon.
33. Проверяющая программа не должна предполагать ничего о том, что выведут участники. Все должно проверяться. В частности (но не только!)

- Если вы хотите создать массив/вектор размера, который вы прочитали из выходного файла участника, проверьте его на корректность.
- Если вы хотите обратиться по индексу в массив, а индекс вы прочитали из выходного файла участника, проверьте его на корректность.
- Если вы хотите делать операции с числами, которые вы прочитали из входного файла участника, убедитесь, что у вас не будет переполнения.
- Если вы прочитали из выходного файла строку, которая по *условию* должна удовлетворять некоторым *условиям*, прежде чем это использовать - проверьте это.

Подготовка тестов

34. Первые несколько тестов должны совпадать с тестами из условия.
35. Большие тесты необходимо сгенерировать, генератор тестов можно, например, писать на C++ с использованием библиотеки testlib.
36. Тесты должны быть корректными текстовыми файлами. Каждая строка, включая последнюю, должна завершаться переводом строки.
37. Тестирование может проводиться как под Windows, так и под Linux. Перевод строки под Windows задается двумя символами: 13 и 10 в этом порядке. Перевод строки под Linux задается одним символом с кодом 10. При генерации под Windows должны получаться файлы с Windows-переводами строк, а при генерации под Linux - файлы с Linux-переводами строк.
 - В программах на C++ “<< endl” и “\n” в “cout << “ и “printf” выводят правильно. Специально выводить “\r” не надо!
 - В программах на Java println выводит правильно. Если вы выводите с помощью printf, то надо выводить “%n”, а не “\n” .
 - В программах на Python print выводит одну строку правильно, write выводит правильно, если вы пишете “\n”. Если вы используете print для вывода нескольких строк, при генерации под Windows то надо писать “\r\n”, не используйте print для вывода более чем одной строки.
38. Если иное не оговорено явно в условии задачи, тесты должны удовлетворять следующим условиям:
 - В строках не должно быть пробелов в начале или в конце
 - В тестах не должно быть пустых строк, в том числе в конце файла.
 - В тестах не должно быть двух пробелов подряд
 - В тестах не должно быть символов с кодами меньше 32, кроме переводов строк, и символов с кодами больше 126.
39. Данные во входном файле должны быть разбиты на строки в точности так, как описано в условии задачи. Лишних данных в тестах быть не должно.
40. Генератор тестов должен быть детерминированным. Он должен выдавать одни и те же тесты при повторных запусках.
41. Рекомендуется использовать ровно один из двух подходов: “один запуск - один тест” - генератор выводит ровно один тест на свой стандартный вывод ИЛИ “один генератор, все тесты” - генератор выводит все тесты в файлы {номер_теста} в текущий каталог. Во втором случае не следует использовать ручные тесты.

42. Тесты должны по возможности покрывать все крайние случаи, в частности, содержать минимальные и максимальные подходящие под ограничения входные данные, крайние и особые случаи. Не рекомендуется ограничиваться случайными тестами.

Написание валидаторов

43. Для избежания ошибок при подготовке тестов рекомендуется использовать валидаторы - специальные программы, проверяющие корректность тестов.
44. Валидатор может быть написан на любом языке программирования. Если вы готовите задачи не в Polygon, то скрипт генерации тестов должен также компилировать и запускать валидатор.
45. Валидатор принимает на стандартный вход тест и выходит с кодом 0, если тест корректный, иначе выходит с ненулевым кодом. При этом в стандартный вывод он может написать описание ошибки.
46. Для написания валидаторов можно применять библиотеку testlib.

Приложение 3. Рекомендуемые ресурсы интернет для скачивания и установки программного обеспечения

Программное обеспечение, рекомендуемое для использования на олимпиаде, размещается на следующих сайтах:

- MinGW GNU C++ – <https://sourceforge.net/projects/mingw-w64/>
- Free Pascal – <https://www.freepascal.org/>
- Microsoft Visual C++, C#, Basic – <https://visualstudio.microsoft.com/vs/express/>
- Oracle Java – <https://www.oracle.com/technetwork/java/index.html>
- OpenJDK Java – <https://jdk.java.net/12/>
- Python – <https://www.python.org/>
- Pascal ABC – <http://pascalabc.net/>
- Free Basic – <https://www.freebasic.net/>
- Code::Blocks – <http://www.codeblocks.org/>
- IntelliJ IDEA – <https://www.jetbrains.com/idea/>
- PyCharm – <https://www.jetbrains.com/pycharm/>
- CLion – <https://www.jetbrains.com/clion/>
- Wing IDE – <https://wingware.com/>
- Sublime Text – <https://www.sublimetext.com/>
- Vim – <https://www.vim.org/>
- Far Manager – <https://www.farmanager.com/>
- Geany – <https://www.geany.org/>

Для доступа участников к документации рекомендуется разместить на компьютерах участников или в локальной сети локальные копии:

- документации по языку C++, например <http://cppreference.com/>;
- документации по языку Free Pascal с <https://www.freepascal.org/docs.var>;
- документации по Java API с <https://docs.oracle.com/en/java/>;

- документации по языку Python с <https://docs.python.org/3/>;
- документации по другим доступным языкам программирования.

Приложение 4. Ссылки на страницы школьного и муниципального этапа некоторых регионов

Москва <https://olympiads.ru/moscow/>

Санкт-Петербург <http://neerc.ifmo.ru/school/spb/municipal.html>

Московская область <https://mipt.ru/abiturs/olympiads/vos/informatics/subreg1819/>

Приложение 5. Контакты для консультаций с ЦПМК

Для консультации с ЦПМК по вопросам проведения школьного или муниципального этапов можно использовать адрес электронной почты regional.roi@gmail.com.

**ВСЕРОССИЙСКАЯ ОЛИМПИАДА ШКОЛЬНИКОВ
ПО КИТАЙСКОМУ ЯЗЫКУ**

**МЕТОДИЧЕСКИЕ РЕКОМЕНДАЦИИ
к проведению школьного и муниципального этапов
всероссийской олимпиады школьников по китайскому языку
в 2019/2020 учебном году**

Москва, 2019 г.

Оглавление

Общие положения	3
1. Принципы составления олимпиадных заданий и формирования комплектов олимпиадных заданий для школьного этапа олимпиады	4
2. Принципы составления олимпиадных заданий и формирования комплектов олимпиадных заданий для муниципального этапа олимпиады	11
3. Примеры олимпиадных заданий.....	17
4. Методика оценивания выполненных олимпиадных заданий школьного и муниципального этапов олимпиады, критерии оценивания	25
5. Описание необходимого материально-технического обеспечения для выполнения олимпиадных заданий; литература и ресурсы в информационно-телекоммуникационной сети «Интернет», рекомендуемые для подготовки заданий школьного и муниципального этапов	27
6. Перечень справочных материалов, средств связи и электронно-вычислительной техники, разрешенных к использованию во время проведения олимпиады	31
7. Рекомендации по организации и проведению школьного и муниципального этапов олимпиады по китайскому языку, разработке регламентов процедур показа выполненных заданий и рассмотрения апелляций	32
Приложения 1-6.....	37

Общие положения

Настоящие рекомендации подготовлены Центральной предметно-методической комиссией по китайскому языку и предназначены для того, чтобы поддержать предметно-методические комиссии в процессе составления заданий для школьного этапа всероссийской олимпиады школьников по китайскому языку в субъектах Российской Федерации.

Школьный и муниципальный этапы Олимпиады проводятся **в строгом соответствии с актуальным Порядком проведения всероссийской олимпиады школьников**, утвержденным приказом Министерства образования и науки Российской Федерации № 1252 от 18 ноября 2013 г., с изменениями, внесенными приказами Министерства образования и науки Российской Федерации № 249 от 17 марта 2015 г., № 1488 от 17 декабря 2015 г., № 1435 от 17 ноября 2016 г. (далее – Порядок проведения всероссийской олимпиады школьников).

Предлагаемые методические материалы содержат характеристику содержания школьного и муниципального этапов Олимпиады и описание подходов к разработке заданий предметно-методическими комиссиями; сведения о структуре и тематике заданий, методике оценивания и основных подходах к определению критериев оценивания, примеры заданий; перечень необходимого материально-технического обеспечения; список учебной литературы и других источников для использования при составлении заданий школьного и муниципального этапов Олимпиады; также содержат описание процедур анализа олимпиадных заданий и их решений, показа работ, рассмотрения апелляций по результатам проверки жюри олимпиадных заданий, подведения итогов олимпиады.

Центральная предметно-методическая комиссия по китайскому языку выражает надежду, что эти методические рекомендации окажутся полезными при проведении школьного и муниципального этапов всероссийской олимпиады школьников по китайскому языку и желает организаторам успехов в их проведении.

Методические рекомендации по разработке требований к проведению школьного и муниципального этапов всероссийской олимпиады школьников по китайскому языку в 2019/2020 учебном году утверждены на заседании Центральной предметно-методической комиссии по китайскому языку (протокол № 1 от «2» июля 2019 г.).

Контакты ответственных лиц в ЦПМК: Рахимбекова Лола Шакеновна – моб. +79166039380, Чечина Наталья Юрьевна – моб. +79036177601.

Председатель Центральной
предметно-методической комиссии
по китайскому языку

Рахимбекова Л.Ш.

1. Принципы составления олимпиадных заданий и формирования комплектов олимпиадных заданий для школьного этапа олимпиады

Всероссийская олимпиада школьников по китайскому языку проводится **в целях** выявления и развития у обучающихся творческих способностей и интереса к научной (научно-исследовательской) деятельности, пропаганды научных знаний. Школьный этап олимпиады по китайскому языку носит всеобщий характер и направлен на то, чтобы поощрять школьников изучать китайский язык и культуру Китая, повысить их мотивацию к изучению языка соседней страны, экономические и гуманитарные связи с которой стабильно укрепляются.

К числу основных задач олимпиады следует отнести и содействие закреплению китайского языка как школьного предмета в Российской Федерации. В настоящий момент в России, как и во всем мире, отмечается рост популярности китайского языка, и это находит отражение в растущем числе школ с преподаванием китайского языка как в качестве первого, так и в качестве второго или факультативного языка. Правительством Российской Федерации принято решение ввести основной и единый государственные экзамены (ОГЭ и ЕГЭ) по китайскому языку, в 2019 г. российские школьники впервые сдавали ЕГЭ по китайскому языку, и активное привлечение обучающихся к участию в школьном этапе всероссийской олимпиады по китайскому языку следует считать важной частью их подготовки к будущему успешному прохождению Государственной итоговой аттестации.

Организатором школьного этапа является орган местного самоуправления, осуществляющий управление в сфере образования. Организаторы олимпиады вправе привлекать к проведению олимпиады образовательные и научные организации, учебно-методические объединения, государственные корпорации и общественные организации в порядке, установленном законодательством Российской Федерации. Срок окончания школьного этапа олимпиады – не позднее 27 октября 2019 г.

Кроме того, учитывая специфику предмета, рекомендуется привлекать к составлению заданий (по крайней мере, в качестве экспертов) и к проведению туров носителей китайского языка – китайских специалистов из Институтов Конфуция, китайских преподавателей, преподающих китайский язык в российских вузах и школах, сотрудников Центров китайской культуры, работников консульств КНР в субъектах РФ. Особенно обращаем внимание на то, что взимание какой-либо платы с участников не допускается.

При проведении школьного этапа олимпиады для каждого участника олимпиады должно быть предоставлено отдельное рабочее место, оборудованное в соответствии с требованиями к проведению данного этапа олимпиады по китайскому языку. Все рабочие места участников олимпиады должны обеспечивать им равные условия и соответствовать

действующим на момент проведения олимпиады санитарно-эпидемиологическим правилам и нормам. В пункте проведения олимпиады вправе присутствовать представители организатора олимпиады, оргкомитетов и жюри школьного этапа олимпиады, должностные лица Министерства просвещения, Министерства науки и высшего образования России, а также граждане, аккредитованные в качестве общественных наблюдателей, в соответствии с Порядком проведения всероссийской олимпиады школьников.

Школьный этап всероссийской олимпиады школьников по китайскому языку проводится с использованием единого комплекта заданий для каждой группы участников. При этом, учитывая разницу в подготовке, языковой и речевой компетенциях обучающихся, участников олимпиады целесообразно разделить на три возрастные группы (5-6, 7-8 и 9-11 классы). Для каждой из указанных групп рекомендуется подготовить отдельный комплект заданий с возрастающей степенью сложности от группы к группе, при этом каждый комплект должен включать идентичные виды заданий всероссийской олимпиады.

Порядком проведения всероссийской олимпиады школьников установлено, что **в школьном этапе олимпиады на добровольной основе принимают индивидуальное участие обучающиеся 5-11 классов** организаций, осуществляющих образовательную деятельность по образовательным программам основного общего и среднего общего образования, а также – что участники школьного этапа олимпиады вправе выполнять олимпиадные задания, разработанные для более старших классов по отношению к тем, в которых они проходят обучение. В случае их прохождения на последующие этапы олимпиады данные участники выполняют олимпиадные задания, разработанные для класса, который они выбрали на школьном этапе олимпиады. Важно проинформировать их об этом в процессе регистрации участников школьного этапа и продумать порядок оформления тех участников, которые изъявляют желание выполнить олимпиадные задания более высокого уровня.

В то же время предметно-методическим комиссиям и составителям заданий для проведения школьного этапа предоставляется возможность самостоятельно принять решение о целесообразности включения того или иного задания и выбор материала для него.

При подготовке заданий школьного этапа необходимо учесть ряд факторов:

- сочетать задания разного типа и уровня сложности (т. е. сочетать более сложные и менее сложные задания, чтобы участники школьного этапа Олимпиады могли выполнить хотя бы одно из них);
- обеспечивать комплексный характер проверки коммуникативной компетенции участников (т. е. обеспечить проведение всех конкурсов олимпиады),
- составлять задания конкурсов методически и технологически корректно,

- придавать этим заданиям новизну и творческую направленность.

Содержание задания по конкурсу «**Чтение/阅读**» предполагает проверку того, в какой степени участники Олимпиады владеют рецептивными умениями и навыками содержательного анализа китайских письменных текстов различных типов, тематика которых в основном связана с повседневной жизнью молодежи. При этом проверяются умения вычлени из текста основные компоненты его содержания, установить идентичность или различие между смыслом двух письменных высказываний, имеющих разную структуру и лексический состав, а также восстановить содержательную логику текста и исключить предложенные в задании избыточные или ошибочные варианты. Поиск материалов для этого задания, как и для других заданий, можно вести на китайских, российско-китайских образовательных сайтах (в том числе на сайтах Ханьбань – Государственной канцелярии по распространению китайского языка за рубежом Министерства образования КНР), в учебно-методических источниках печатного характера. Для младших классов тексты целесообразно упрощать, не допуская при этом искажения смысла либо русификации языка.

В задании по чтению участникам предлагается прочесть оригинальный текст и ответить на ряд вопросов, часть которых предполагает поиск соответствия или несоответствия какого-либо высказывания фразе в тексте, а также установление того, упоминается ли в тексте данная информация вообще. Основная трудность в выполнении этого задания обычно связана как раз с наличием в задании этого варианта выбора. Выбор этого ответа основывается не на логических умозаключениях, а на реальном отсутствии данной информации во всевозможных ее выражениях в тексте. К примеру, если в тексте упоминается 王教授 (профессор Ван) и ни разу не используется личное местоимение 他 (он) или 她 (она), то, поскольку в китайском языке отсутствует морфологическое оформление рода, правильной реакцией на прилагаемое утверждение «профессор Ван – мужчина средних лет» будет ответ «в тексте об этом не сказано (没说)».

В этой связи для обучающихся в 5-6 классах рекомендуется включать облегченные вопросы, чтобы не провоцировать боязни данного задания; несколько усложнить его можно для учащихся 7-8 классов; в полной мере сложности это задание можно предложить только для учащихся старших классов.

Другие вопросы предполагают ответы по содержанию текста (это может быть тот же текст или другой, и для 5-6 классов, очевидно, предпочтительнее второй вариант) на основе нескольких предлагаемых вариантов ответа (как правило, трех-четырех). Это могут быть вопросы на выборочное понимание необходимой информации в тексте, вопросы

на детальное понимание отдельных смысловых нюансов текста, определение отношения автора к высказыванию и т. п. Желательно не уменьшать количество вопросов в заданиях (всего 10 вопросов), а варьировать лишь сложность текстов в зависимости от группы участников. Это позволит всем участникам Олимпиады, независимо от их возрастной группы, познакомиться с обычным форматом олимпиадных заданий и не испытывать дискомфорта при переходе в следующую возрастную группу школьного этапа Олимпиады. В целом за это задание участники школьного этапа могут максимально набрать 10 баллов.

Одним из наиболее сложных конкурсов на олимпиаде является «Аудирование/听力», что связано с тем, что аудитивные навыки вырабатываются у школьников достаточно долго и формируются с опозданием относительно других языковых и речевых компетенций. Это тем более характерно для изучающих китайский язык ввиду специфики китайской фонетики, тонирования слогов, обилия омонимов, сложносокращенных слов и др. Поэтому при составлении этого задания необходимо ориентироваться на то, что участники олимпиады должны в основном понимать на слух выдержанное в естественном темпе сообщение повседневного или бытового характера, как правило, связанного с китайской школьной и семейной тематикой. При этом они должны уметь выделять главную и второстепенную информацию в предъявленной им аудиозаписи.

Поиск аутентичных материалов для этого задания целесообразно вести в китайских образовательных интернет-ресурсах, также можно подобрать аутентичные тексты в китайских учебно-методических изданиях, оснащенных аудиодисками. В любом случае тексты для аудирования (до 3-4 минут звучания) должны быть начитаны профессиональными китайскими дикторами или носителями китайского языка с нормативным произношением путунхуа.

Не следует при этом увлекаться длительными сюжетами. Для учащихся 5-6 классов достаточно небольшого аудиофрагмента или нескольких небольших диалогов до 1-1,5 минут звучания, для учащихся 7-8 классов – до 2-2,5 минут звучания. Учащиеся 9-11 классов могут прослушать аудиотекст длительностью звучания до 4 минут. Кроме того, на школьном этапе нецелесообразно излишне усложнять задания, включать в их формулировки незнакомые или неактивные лексемы и выражения.

Задание по аудированию для 7-8 и 9-11 классов включает две части: в первой необходимо определить, верно или неверно данное высказывание, относящееся к аудиотексту, либо не встречалось ли оно вообще в нем (примерно 7 вопросов). Во второй части предлагаются примерно 8 вопросов с тремя-четырьмя вариантами ответа к ним по содержанию аудиотекста. Все вопросы могут относиться к одному аудиотексту, либо первая часть вопросов – к одному аудиотексту, вторая часть вопросов – ко второму

аудиотексту, в этом случае длительность звучания каждого аудиофрагмента может быть сокращена.

Младшим классам, поскольку объем усвоенной лексики у школьников 5-6 классов все еще весьма ограничен, вместо цельного текста также можно предложить прослушать отдельные фразы или несколько коротких диалогов и ответить на вопросы по их содержанию, выбрав правильное толкование из нескольких предложенных; или же предложить прослушать текст, а затем заполнить пропуски в иероглифической записи этого аудиотекста, выбрав правильный вариант из нескольких предложенных.

Если задание по аудированию включает прослушивание только одного и достаточно объемного аудиотекста (9-11 классы), то необходимо дать время участникам познакомиться с заданием до его прослушивания (в течение примерно 1 минуты), предоставить им возможность обдумать варианты после первого прослушивания (в течение примерно 3-4 минут), а затем предъявить аудиотекст повторно. Если задание по аудированию включает два аудиотекста, рекомендуется выполнять эту процедуру поочередно, соответственно уменьшив при этом время на выполнение каждого задания. Если задание по аудированию включает отдельные высказывания и диалоги, то рекомендуется делать короткие паузы после каждого диалога/высказывания (примерно 10 секунд), достаточные для выбора правильного ответа из нескольких предложенных в задании. После окончания прослушивания участникам школьного этапа предоставляется возможность перенести ответы в Бланк ответов (Приложение 1), на это выделяется примерно 1-2 минуты. Это задание может быть оценено максимально в 15 баллов.

Для данного конкурса крайне целесообразно заранее подготовить аудиозапись на кассете или диске, включающую все необходимые повторы и паузы. Таким образом, вся процедура аудирования записана на диск: изложение условий задания на русском языке, сам аудиотекст, предусмотренные паузы, повторно звучащий текст, объявление об окончании задания по аудированию также на русском языке.

Перед началом прослушивания член жюри включает аудиозапись и дает возможность участникам прослушать самое начало аудиотекста. Затем запись выключается, и член жюри обращается к аудитории с вопросом, хорошо ли всем слышно. Если в аудитории кто-то из участников плохо слышит запись, регулируется громкость звучания и устраняются все технические неполадки, влияющие на качество звучания. После устранения неполадок аудиозапись возвращается на самое начало и еще раз прослушивается вводная часть с инструкциями. После инструкций аудиозапись не останавливается и прослушивается до самого конца.

Во время аудирования участникам не разрешается задавать вопросы членам жюри или выходить из аудитории, так как шум может нарушить процедуру проведения конкурса. Время проведения конкурса ограничено временем звучания аудиозаписи.

Иероглифическая (или в транскрипции пиньинь) запись звучащих текстов находится у члена жюри в аудитории, где проводится аудирование, она не входит в комплект раздаточных материалов для участников и не может быть выдана участникам во время проведения конкурса. В случае чрезвычайной форс-мажорной ситуации, если, например, вся аудиотехника вдруг выйдет из строя, член жюри зачитывает текст вслух. В случае технической невозможности провести аудиоконкурс с использованием заранее подготовленной полной аудиозаписи задания члену жюри, проводящему данный конкурс, должен быть передан полный сценарий конкурса с размеченными в нем заданиями, паузами и текстом для аудирования. На него возлагается в таком случае обязанность зачитывать задание, выдерживать все необходимые паузы и оглашать текст по транскрипции. Это потребует от члена жюри, проводящего данный конкурс, хорошей дикции и нормативного произношения.

Очень важно проводить этот конкурс синхронно во всех аудиториях конкретной возрастной группы во время школьного этапа олимпиады.

Содержание задания для конкурса «**Лексико-грамматический тест/词汇语法测试**», представляющего собой тест множественного выбора из 20 заданий, в первую очередь имеет целью проверку лексических, грамматических и иероглифических умений и навыков участников олимпиады, их способности узнавать и понимать основные лексико-грамматические единицы китайского языка, правила лексической сочетаемости, а также умения выбирать, распознавать и использовать нужные лексико-грамматические единицы, адекватные коммуникативной задаче (или ситуации общения). Тест также включает задания на знание этимологических тонов китайских слогов, владение системой записи китайских иероглифов буквами латинского алфавита (пиньинь) и правилами транскрибирования китайских слов на русском языке в соответствии с системой Палладия, задания на проверку владения правилами написания иероглифов.

При этом следует подчеркнуть желательность привлечения носителей языка к составлению тестовых заданий и выверке тестовых ответов в ходе составления теста. Это задание может быть оценено максимально в 20 баллов.

Для учащихся 9-11 классов мы считаем возможным ввести дополнительный конкурс – **Лингвострановедческую викторину**. Учащиеся 9-11 классов владеют большим, по сравнению с младшими классами, объемом иероглифов, а степень сформированности лингворегионального компонента обучения на их возрастном уровне, включая уровень

владения китайским языком, может позволить подвергнуть оцениванию степень владения ими географическими, политическими, национальными и культурно-специфическими китайскими и российскими реалиями. Включение лингвострановедческого конкурса, во-первых, побуждает учащихся интересоваться конкретными фактами и событиями китайской истории и культуры, российско-китайскими отношениями, во-вторых, позволяет «повысить балльность» ответов тем участникам олимпиады, кто действительно углубленно интересуется китайским языком, историей и культурой страны изучаемого языка, и, в-третьих, позволяет таким участникам продемонстрировать умение выполнять задания повышенной сложности, связанные с китайским языком и китайской письменностью.

Лингвострановедческая викторина предусматривает выбор одного из нескольких вариантов ответов на 10 вопросов. Это задание может быть оценено максимально в 10 баллов.

Максимальное количество баллов по итогам школьного этапа олимпиады:

5-6 классы – 45 баллов

7-8 классы – 45 баллов

9-11 классы – 55 баллов

Рекомендуемая последовательность проведения школьного этапа олимпиады:

- аудирование (около 15 мин.)
- чтение (30 мин.)
- лексико-грамматический тест (30 мин.)
- лингвострановедческая викторина (15 мин.)

Таким образом, общее время на выполнение всех письменных заданий школьного этапа составит примерно **1 час 15 минут (75 минут) для 5-8 классов и 1 час 30 минут (90 минут) для 9-11 классов.**

2. Принципы составления олимпиадных заданий и формирования комплектов олимпиадных заданий для муниципального этапа олимпиады

Всероссийская олимпиада школьников по китайскому языку проводится в целях выявления и развития у обучающихся творческих способностей и интереса к научной (научно-исследовательской) деятельности, пропаганды научных знаний, призвана поощрять школьников изучать китайский язык и культуру Китая, повышает их мотивацию к изучению языка соседней страны, экономические и гуманитарные связи с которой стабильно укрепляются.

К числу основных задач олимпиады следует отнести и содействие закреплению китайского языка как школьного предмета в Российской Федерации. В настоящий момент в России, как и во всем мире, отмечается рост популярности китайского языка, и это находит отражение в растущем числе школ с преподаванием китайского языка как в качестве первого, так и в качестве второго или факультативного языка. Правительством Российской Федерации принято решение ввести основной и единый государственные экзамены (ОГЭ и ЕГЭ) по китайскому языку, в 2019 г. российские школьники впервые сдавали ЕГЭ по китайскому языку, и активное привлечение обучающихся к участию во всероссийской олимпиаде по китайскому языку следует считать важной частью их подготовки к будущему успешному прохождению Государственной итоговой аттестации.

Организатором муниципального этапа является орган местного самоуправления, осуществляющий управление в сфере образования. Организаторы олимпиады вправе привлекать к проведению олимпиады образовательные и научные организации, учебно-методические объединения, государственные корпорации и общественные организации в порядке, установленном законодательством Российской Федерации. Дата проведения муниципального этапа олимпиады – 30 ноября 2019 г.

Кроме того, учитывая специфику предмета, рекомендуется привлекать к составлению заданий (по крайней мере, в качестве экспертов) и к проведению туров (особенно проверке заданий по письму) носителей китайского языка – китайских специалистов из Институтов Конфуция, китайских преподавателей, преподающих китайский язык в российских вузах и школах, сотрудников Центров китайской культуры, работников консульств КНР в субъектах РФ. Особенно обращаем внимание на то, что взимание какой-либо платы с участников не допускается.

Порядком проведения всероссийской олимпиады школьников установлено, что в муниципальном этапе олимпиады **на добровольной основе принимают индивидуальное участие обучающиеся 7-11 классов – участники школьного этапа олимпиады** текущего учебного года, набравшие необходимое для участия в муниципальном этапе олимпиады количество баллов, установленное организатором муниципального этапа олимпиады.

При проведении муниципального этапа олимпиады для каждого участника олимпиады должно быть предоставлено отдельное рабочее место, оборудованное в соответствии с требованиями к проведению данного этапа олимпиады по китайскому языку. Все рабочие места участников олимпиады должны обеспечивать им равные условия и соответствовать действующим на момент проведения олимпиады санитарно-эпидемиологическим правилам и нормам. В пункте проведения олимпиады вправе присутствовать представители организатора олимпиады, оргкомитетов и жюри

регионального этапа олимпиады, должностные лица Министерства просвещения, Министерства науки и высшего образования России, а также граждане, аккредитованные в качестве общественных наблюдателей, в соответствии с Порядком проведения всероссийской олимпиады школьников.

Муниципальный этап V Всероссийской олимпиады по китайскому языку проводится с использованием единого комплекта заданий для каждой группы участников. При этом, учитывая разницу в подготовке и языковой и речевой компетенциях, обучающихся целесообразно разделить участников олимпиады на две возрастные группы (7-8 и 9-11 классы). Для каждой из указанных групп рекомендуется подготовить отдельный комплект заданий с возрастающей степенью сложности от группы к группе, при этом каждый комплект должен включать идентичные виды заданий всероссийской олимпиады.

Муниципальным предметно-методическим комиссиям и составителям заданий для проведения муниципального этапа предоставляется возможность самостоятельно принять решение о целесообразности включения того или иного задания и выбор материала для него.

При подготовке заданий муниципального этапа необходимо учесть ряд факторов:

- сочетать задания разного типа и уровня сложности (т. е. сочетать более сложные и менее сложные задания, чтобы участники Олимпиады могли выполнить хотя бы одно из них);
- обеспечивать комплексный характер проверки коммуникативной компетенции участников (т. е. обеспечить проведение всех конкурсов Олимпиады),
- составлять задания конкурсов методически и технологически корректно,
- придавать этим заданиям новизну и творческую направленность.

Содержание задания по конкурсу «**Чтение/阅读**» предполагает проверку того, в какой степени участники Олимпиады владеют рецептивными умениями и навыками содержательного анализа китайских письменных текстов различных типов, тематика которых связана с повседневной жизнью молодежи. При этом проверяются умения вычленить из текста основные компоненты его содержания, установить идентичность или различие между смыслом двух письменных высказываний, имеющих разную структуру и лексический состав, а также восстановить содержательную логику текста и исключить предложенные в задании избыточные или ошибочные варианты. Поиск материалов для этого задания, как и для других заданий, можно вести на китайских, российско-китайских образовательных сайтах (в том числе на сайтах Ханьбань – Государственной канцелярии по распространению китайского языка за рубежом Министерства образования КНР),

в учебно-методических источниках печатного характера. Для учащихся 7-8 классов тексты целесообразно упрощать, не допуская при этом искажения смысла либо русификации языка.

В задании по чтению участникам предлагается прочесть оригинальный текст и ответить на ряд вопросов, часть которых предполагает поиск соответствия или несоответствия какого-либо высказывания фразе в тексте, а также установление того, упоминается ли в тексте данная информация вообще. Основная трудность в выполнении этого задания обычно связана как раз с наличием в задании этого варианта выбора. Выбор этого ответа основывается не на логических умозаключениях, а на реальном отсутствии данной информации во всевозможных ее выражениях в тексте. К примеру, если в тексте упоминается 王教授 (профессор Ван) и ни разу не используется личное местоимение 他 (он) или 她 (она), то, поскольку в китайском языке отсутствует морфологическое оформление рода, правильной реакцией на прилагаемое утверждение «профессор Ван – мужчина средних лет» будет ответ «в тексте об этом не сказано (没说)».

В этой связи для обучающихся в 7-8 классах рекомендуется включать несколько облегченные вопросы; в полной мере сложности это задание должно быть предложено только учащимся старших классов.

Другие вопросы предполагают ответы по содержанию текста на основе нескольких предлагаемых вариантов ответа (как правило, трех-четырех). Это могут быть вопросы на выборочное понимание необходимой информации в тексте, вопросы на детальное понимание отдельных смысловых нюансов текста, определение отношения автора к высказыванию и т. п. Желательно не уменьшать количество вопросов в заданиях (всего 10 вопросов), а варьировать лишь сложность текстов в зависимости от группы участников. Это позволит всем участникам олимпиады, независимо от их возрастной группы, познакомиться с обычным форматом олимпиадных заданий и не испытывать дискомфорта при переходе в следующую возрастную группу. В целом за это задание участники школьного этапа могут максимально набрать 10 баллов.

Одним из наиболее сложных конкурсов на олимпиаде является «Аудирование/听力», что связано с тем, что аудитивные навыки вырабатываются у школьников достаточно долго и формируются с опозданием относительно других языковых и речевых компетенций. Это тем более характерно для изучающих китайский язык, ввиду специфики китайской фонетики, тонирования слогов, обилия омонимов, сложносокращенных слов и др. Поэтому при составлении этого задания необходимо ориентироваться на то, что участники олимпиады должны в основном понимать на слух выдержанное в естественном темпе сообщение повседневного или бытового характера, как правило, связанного

с китайской школьной и семейной тематикой. При этом они должны уметь выделять главную и второстепенную информацию в предъявленной им аудиозаписи.

Поиск аутентичных материалов для этого задания целесообразно вести в китайских образовательных интернет-ресурсах, также можно подобрать аутентичные тексты в китайских учебно-методических изданиях, оснащенных аудиодисками. Не следует при этом увлекаться длительными сюжетами. Для учащихся 7-8 классов вполне достаточно использовать аудиотекст длительностью звучания до 2-2,5 минут. Учащиеся 9-11 классов могут прослушать аудиотекст длительностью звучания до 4 минут. Кроме того, на муниципальном этапе нецелесообразно излишне усложнять задания, включать в их формулировки слишком много незнакомых или неактивных слов и выражений. В любом случае, тексты для аудирования должны быть начитаны профессиональными китайскими дикторами или носителями китайского языка с нормативным произношением путунхуа.

Задание по аудированию обычно включает две части: в первой участникам Олимпиады предлагаются примерно 7-8 высказываний относительно содержания аудиотекста. Задача учащихся – выбрать верный ответ из предлагаемых трёх вариантов: 对 (верно), 不对 (неверно), 没说 (не известно/в аудиотексте нет информации об этом). Во второй части предлагаются, как правило, 7-8 вопросов с тремя-четырьмя вариантами ответа к ним по содержанию аудиотекста. Задача испытуемых – выбрать один верный вариант, отражающий содержание исходного аудиотекста. Для 7-8 классов можно ограничить количество вариантов двумя-тремя.

Если задание по аудированию включает прослушивание только одного и достаточно объемного аудиотекста (9-11 классы), то необходимо дать время участникам познакомиться с заданием до его прослушивания (в течение примерно 1 минуты), предоставить им возможность обдумать варианты после первого прослушивания (в течение примерно 3-4 минут), а затем предъявить аудиотекст повторно. Если задание по аудированию включает два аудиотекста (7-8 классы), рекомендуется выполнять эту процедуру поочередно, соответственно уменьшив при этом время на выполнение каждого задания (напр., с четырех минут до двух), если задание включает короткие диалоги, то после прослушивания каждого диалога рекомендуется делать короткие паузы, достаточные для выбора правильного ответа из нескольких предложенных. После окончания прослушивания участникам муниципального этапа предоставляется возможность перенести ответы в Бланк ответов, на это выделяется примерно 1-2 минуты. Это задание может быть оценено максимально в 15 баллов.

Для данного конкурса крайне целесообразно заранее подготовить аудиозапись на кассете или диске, включающую все необходимые повторы и паузы. Таким образом, вся процедура аудирования записана на диск: изложение условий задания на русском языке, сам

аудиотекст, предусмотренные паузы, повторно звучащий текст, объявление об окончании задания по аудированию также на русском языке.

Перед началом прослушивания член жюри включает аудиозапись и дает возможность участникам прослушать самое начало аудиотекста. Затем запись выключается, и член жюри обращается к аудитории с вопросом, хорошо ли всем слышно. Если в аудитории кто-то из участников плохо слышит запись, регулируется громкость звучания и устраняются все технические неполадки, влияющие на качество звучания. После устранения неполадок аудиозапись возвращается на самое начало и еще раз прослушивается вводная часть с инструкциями. После инструкций аудиозапись не останавливается и прослушивается до самого конца.

Во время аудирования участникам не разрешается задавать вопросы членам жюри или выходить из аудитории, так как шум может нарушить процедуру проведения конкурса. Время проведения конкурса ограничено временем звучания аудиозаписи.

Иероглифическая (или в транскрипции пиньинь) запись звучащих текстов находится у члена жюри в аудитории, где проводится аудирование, она не входит в комплект раздаточных материалов для участников и не может быть выдана участникам во время проведения конкурса. В случае чрезвычайной форс-мажорной ситуации, если, например, вся аудиотехника вдруг выйдет из строя, член жюри зачитывает текст вслух. В случае технической невозможности провести аудиоконкурс с использованием заранее подготовленной полной аудиозаписи задания члену жюри, проводящему данный конкурс, должен быть передан полный сценарий конкурса с размеченными в нем заданиями, паузами и текстом для аудирования. На него возлагается в таком случае обязанность зачитывать задание, выдерживать все необходимые паузы и оглашать текст по транскрипции. Это потребует от члена жюри, проводящего данный конкурс, хорошей дикции и нормативного произношения.

Очень важно проводить этот конкурс синхронно во всех аудиториях конкретной возрастной группы во время муниципального этапа олимпиады.

Содержание задания для конкурса «**Лексико-грамматический тест/词汇语法测试**», представляющего собой тест множественного выбора из 20 заданий, в первую очередь имеет целью проверку лексических, грамматических и иероглифических умений и навыков участников олимпиады, их способности узнавать и понимать основные лексико-грамматические единицы китайского языка, правила лексической сочетаемости, а также умения выбирать, распознавать и использовать нужные лексико-грамматические единицы, адекватные коммуникативной задаче (или ситуации общения). Тест также включает задания на знание этимологических тонов китайских слогов, владение системой записи китайских

иероглифов буквами латинского алфавита (пиньинь) и правилами транскрибирования китайских слов на русском языке в соответствии с системой Палладия, задания на проверку владения правилами написания иероглифов.

При этом следует подчеркнуть желательность привлечения носителей языка к составлению тестовых заданий и выверке тестовых ответов в ходе составления теста. Это задание может быть оценено максимально в 20 баллов.

Раздел олимпиады «**Письмо/ 写作**» представляет собой творческое задание, ориентированное на проверку письменной речи участников олимпиады, знание ими лексики и иероглифики, уровня их речевой культуры, умения уйти от шаблонности и штампов, способности спонтанно, креативно и в сжатые сроки решить поставленную перед ними задачу. Одновременно проверяется умение участников аргументировать свою точку зрения по предложенной тематике. Это задание выглядит как необычная, оригинальная история, в которой опущена середина или известны только первая или последняя фраза, и нацелено на проявление фантазии, оригинальности мышления, умения принимать быстрые решения в нестандартной ситуации.

Объем сочинения на муниципальном этапе: 150-180 иероглифов – для 7-8 классов, 250-300 иероглифов – для 9-11 классов. Работа выполняется на специальном бланке ответа (Приложение 2). Это задание может быть оценено максимально в 20 баллов.

Для учащихся 9-11 классов мы считаем возможным ввести дополнительный конкурс – **Лингвострановедческую викторину**. Учащиеся 9-11 классов владеют большим, по сравнению с младшими классами, объемом иероглифов, а степень сформированности лингворегионального компонента обучения на их возрастном уровне, включая уровень владения китайским языком, может позволить подвергнуть оцениванию степень владения ими географическими, политическими, национальными и культурно-специфическими китайскими и российскими реалиями. Включение лингвострановедческого конкурса, во-первых, побуждает учащихся интересоваться конкретными фактами и событиями китайской истории и культуры, российско-китайскими отношениями, во-вторых, позволяет «повысить балльность» ответов тем участникам олимпиады, кто действительно углубленно интересуется китайским языком, историей и культурой страны изучаемого языка, и, в-третьих, позволяет таким участникам продемонстрировать умение выполнять задания повышенной сложности, связанные с китайским языком и китайской письменностью.

Лингвострановедческая викторина предусматривает выбор одного из нескольких вариантов ответов на 10 вопросов. Это задание может быть оценено максимально в 10 баллов.

Максимальное количество баллов по итогам муниципального этапа олимпиады:

7-8 классы – 65 баллов

9-11 классы – 75 баллов

Рекомендуемая последовательность проведения муниципального этапа олимпиады:

- аудирование (примерно 15 мин.)
- чтение (30 мин.)
- лексико-грамматический тест (30 мин.)
- лингвострановедческая викторина (15 мин.)
- письменное творческое задание (60 минут)

Таким образом, общее время на выполнение всех письменных заданий муниципального этапа составит примерно 2 часа 15 минут (135 минут) для 7-8 классов и 2 часа 30 минут (150 минут) для 9-11 классов.

3. Примеры олимпиадных заданий

Приводимые здесь образцы заданий не являются в полном смысле слова заданиями школьного или муниципального этапов, это лишь примеры для составителей подобных заданий для конкретных этапов и возрастных групп. Поэтому ряд заданий дается лишь фрагментарно, некоторые задания представлены целиком, но также не специфицированы относительно конкретного этапа или группы участников. Обращаем на это особое внимание составителей с целью избежать завышения требований к участникам школьного этапа олимпиады.

Образцы задания по чтению (фрагменты)

ЧТЕНИЕ / 阅读**(10 баллов)**

(1)

Прочитайте текст, ответьте на вопросы по содержанию текста (1-5):**共睡几个小时?**

吃晚饭以后，小明的妈妈在房间里打毛衣，小明在桌子上做练习。小明的妈妈说：“小明，明天我们去苏州玩儿。今天晚上你八点睡觉，明天早上我五点半叫你。”小明说：“好，妈妈。今天晚上我不看电视了。”小明的妈妈说：“小明，我问你一个问题。今天晚上你八点睡觉，明天早上五点半起床，你一共睡几个小时？”小明回答：“九个半小时。”妈妈说：“对，九个半小时。”八点钟，小明上床睡觉了。

1) 小明什么时候做练习?

- A. 晚饭以后
- B. 吃晚饭以前
- C. 吃晚饭的时候

2) 那天晚上小明什么时候去睡觉?

- A. 八小时
- B. 八点
- C. 八个小时

3) 那个晚上小明一共睡了多长时间?

- A. 九个半钟点
- B. 九个半小时
- C. 九个半点钟

Прочитайте текст и определите, верны ли следующие утверждения (6-10):

今天是星期五，晚上到家的时候，爸爸正在看报纸，妈妈正在做饭。我问爸爸明天有没有事儿。爸爸说，明天是星期六，不上班，但是他打算明天和妈妈一起去商店，给妈妈买衣服。爸爸问我，明天打算做什么。我说，我打算去同学家，跟同学一起做作业，一起玩儿。我告诉妈妈我的打算，妈妈也觉得很好。晚饭后，妈妈去看电视，我和爸爸洗碗。

6) 今天是星期六。

- A. 对
- B. 不对
- C. 没说

7) 爸爸和妈妈一起做饭。

- A. 对
- B. 不对
- C. 没说

8) 爸爸明天去商店买衣服。

- A. 对
- B. 不对
- C. 没说

Перенесите свои решения в БЛАНК ОТВЕТОВ

1	2	3	4	5	6	7	8	9	10
A	B	C			B	B	A		

(2)

1. Прочитайте текст, выберите правильные варианты ответов на вопросы по его содержанию (1-5):

这个班有十几个学生，他们从不同的国家来北京学习四个星期的汉语。班上岁数最大的是杜克先生，快 60 岁了。最小的像吉米，玛丽才 20 岁。中国老师田小姐今年也不到 30 岁。今天他们一起坐火车去西安旅游。

从检票的地方到他们的 11 号车厢要走 50 多米，吉米和玛丽走得最快。他们俩从开始学习的第一天就在一起：上课坐在一起，下课也离不开。现在吉米除了自己的背包以外，

还拿着玛丽的背包，累得满头大汗。走在最后边的是杜克先生，他的包又大又重，看得出来，他快要拿不动了。田老师走过来对他说：“您岁数大了，我来帮您拿吧！”杜克先生听了很不高兴地说：“不用，我拿得了。我的岁数跟这个没关系”。田小姐觉得很奇怪：我是关心你啊！你为什么这么说话？她帮助杜克拿包。

走进 11 号车厢，田老师看到下铺和中铺都有人了，只留下两个上铺。田老师也不高兴了。她想：这些老外真不知道关心别人。我这个老师跟你们岁数差不多，你们可以不关心我，但是应该关心老人啊！她对吉米说：“吉米，你能不能睡上铺？把下铺让给杜克先生，他岁数大了。”吉米正跟玛丽又说又笑，听了田老师的话很不高兴。他心里想：我跟他一样，都是学生，我先进来的，当然我想睡哪儿就睡哪儿，我没有错。杜克先生更生气了：怎么又说我岁数大了？我才 58 岁，还很年轻！你们觉得我老了？连上铺也爬不上去了？

- 1) 杜克先生多大岁数？
A. 年满 60 岁 B. 差不多 60 岁 C. 超过 60 岁 D. 60 岁多
- 2) 他们汉语学习多长时间？
A. 28 天 B. 25 天 C. 30 天 D. 36 天
- 3) 他们之间谁是最年轻的？
A. 田小姐和玛丽 B. 吉米 C. 玛丽和杜克 D. 吉米和玛丽

Определите, следующие утверждения верны (对), ошибочны (不对) или в тексте об этом нет информации (没说) (6-10):

- 6) 我们班有十多个学生。
A. 对 B. 不对 C. 没说
- 7) 有一位中国老师陪学生去西安旅游。
A. 对 B. 不对 C. 没说

Перенесите свои решения в БЛАНК ОТВЕТОВ

1	2	3	4	5	6	7	8	9	10
B	A	D			A	A			

Образцы задания по аудированию (фрагменты)

АУДИРОВАНИЕ / 听力
(15 баллов)

(1)

1. Прослушайте предложения, выберите верное утверждение (1-8):

- 1) 小明 10 岁生日的时候，爸爸妈妈给她买了一台电脑。
A. 小明 10 岁生日的时候，爸爸妈妈给她买了一台电视。
B. 小明 10 岁生日的时候，父母给她买了一台电脑。
C. 小明 14 岁生日的时候，爸爸妈妈给她买了一台电脑。
- 2) 星期五晚上，李钟文和同学一起去吃晚饭。
A. 星期五晚上，李钟文和同学一起去吃晚饭。
B. 星期六晚上，李钟文和同学一起去吃晚饭。
C. 星期五晚上，李钟文和同学一起去唱歌儿。

2. Прослушайте диалоги и ответьте на вопросы (9-15), выбрав правильный вариант ответа:

9) 男: 爸爸妈妈不让我参加唱歌比赛。

女: 你一定要让他们知道吗?

女的是什么意思?

A. 你可以不告诉他们。

B. 你不要听他们的话。

C. 他们知道也没关系。

10) 男: 我们看几点的电影?

女: 八点的有点儿晚, 还有一个半小时, 看七点二十吧。

现在可能是几点?

A. 六点半

B. 七点二十

C. 八点

Перенесите свои решения в БЛАНК ОТВЕТОВ

1	2	3	4	5	6	7	8	9	10
B	A							A	A

11	12	13	14	15

(2)

1. Определите, следующие утверждения верны (对), ошибочны (不对) или в тексте об этом нет информации (没说) (1-7):

上星期我和张华一起去长城了。我们终于登上长城了。从长城上边往下看, 风景真美呀! 俗话说“不到长城非好汉”! 我和张华也都是好汉了。我们用数码相机照了很多相。可是我还没把这些照片拿去洗, 因为我最近太忙了, 没有时间。我想把照片都发到张华的邮箱里, 让她先看看。我觉得数码照片不必张张都洗出来, 哪张照得好, 就洗哪张。这就是数码相机的益处。

昨天晚上9点左右我们分别了。张华住的地方离长城很近, 骑车要骑二十分钟就到了, 所以她走了。我一个人打车从长城回学校。下车的时候把包落在出租车上了。我的包是黑色的, 里边有护照、居留证、钱包什么的。刚丢包的时候, 我急得不知道怎么办才好。我不记得车号。还好, 我还留着小票。我把小票拿出来一看, 出租车是国美出租

车公司的，车号是京 B12345。我给他们公司打电话，他们的服务真不错。找到了以后，还给我送来了。我很感谢他们。这是个教训。我以后一定要特别小心。

- 1) 两个人一起去长城了。 A. 对 B. 不对 C. 没说
2) 我把照的照片都洗好了。 A. 对 B. 不对 C. 没说

2. Ответьте на вопросы, выбрав правильный вариант ответа (8-15):

- 8) 两个人为什么决定去长城?
A. 长城是最有名的地方之一。
B. 长城离学院很近。
C. 好汉一定要到长城去。
D. 因为他们一次也没去过长城。
- 9) 他为什么没有把照片都拿去洗?
A. 因为最近忙极了，没有时间。
B. 因为有的照片照得不太好。
C. 因为他不能把照片发到张华的邮箱里。
D. 因为他不会用数码照相机照照片。
- 10) 回学院的路上发生了什么事?
A. 出租车坏了 B. 把东西落在车上
C. 丢了照相机 D. 随身带着的钱不够

Перенесите свои решения в БЛАНК ОТВЕТОВ

1	2	3	4	5	6	7	8	9	10
A	B						C	A	B

11	12	13	14	15

Образцы заданий лексико-грамматического текста (фрагменты)

ЛЕКСИКО-ГРАММАТИЧЕСКИЙ ТЕСТ / 词汇语法测试

(20 баллов)

(1)

- 1. Заполните пропуски соответствующими счётными словами там, где необходимо:**

我们房子前边有一……河。

- A. 张 B. счетное слово не требуется C. 条

2. Подберите для инициали подходящую финаль, чтобы получилось односложное слово, записанное транскрипцией:

z: A. uì B. ián C. ǒ

3. Укажите количество черт в данном иероглифе:

鷹 A. 16 B. 18 C. 20

16-20. Прочитайте текст, заполните пропуски подходящими по смыслу словами из списка:

A. 礼物 B. 做客 C. 习惯 D. 叔叔 E. 鲜花 F. 关系

如果你打算去中国朋友家里_16_, 那么你应该了解怎么称呼朋友的家人, 带什么_17_合适。按照中国人的_18_, 对朋友的父母可以叫_19_、阿姨或伯父、伯母, 对朋友的兄弟姐妹可以叫名字。

送给中国人的礼物, 可以选择传统的茶、酒、点心、水果, 也可以选择_20_、巧克力。其实, 去中国人家里做客, 没什么特别的规矩。如果你又有礼貌, 又显得像回到自己家一样随便, 主人一定会很高兴。

Перенесите свои решения в БЛАНК ОТВЕТОВ

1	2	3	4	5	6	7	8	9	10
C	A	B							

11	12	13	14	15	16	17	18	19	20
					B	A	C	D	E

(2)

1-2. Заполните пропуски подходящими по смыслу грамматическими конструкциями:

1) 天气冷了, ……每天都有大风, ……下了两次大雪。

A. 因为... 所以 B. 虽然...但是/可是 C. 不但...而且 D. 越...越...

2) ……天气冷了, ……奶奶每天都起得很早, 去附近的公园锻炼。

A. 因为…… 所以 B. 虽然……但是/可是 C. 不但……而且 D. 越……越……

3-4. Укажите место иероглифа, приведенного в скобках:

В	С	В							
---	---	---	--	--	--	--	--	--	--

Образцы задания «Письмо»

ПИСЬМО / 写作
(20 баллов)

(1)

Придумайте и напишите историю объемом 150-180 иероглифов, начало которой звучит так:

明年我去中国留学... ..

(2)

Придумайте и напишите историю объемом 250-300 иероглифов, которая заканчивается так:

... .. 所以我原谅了他。

4. Методика оценивания выполненных олимпиадных заданий школьного и муниципального этапов олимпиады

Методика оценивания тестовых заданий (Аудирование, Чтение, Лексико-грамматический тест, Лингвострановедение) соответствует главному принципу принятой системы оценки олимпиадных тестовых заданий: **за каждый правильный ответ – один балл**. Таким образом, максимальное число баллов: «Чтение» - 10 баллов, «Аудирование» - 15 баллов, «Лексико-грамматический тест» - 20 баллов, «Лингвострановедческая викторина» - 10 баллов, «Письмо» - 20 баллов.

Оценивание письменного творческого задания (на муниципальном этапе) включает следующие этапы:

- фронтальная проверка одной (случайно выбранной и отскерокопированной для всех членов жюри) работы;
- коллективное обсуждение выставленных оценок с целью выработки сбалансированной модели проверки;
- индивидуальная проверка работ: каждая работа проверяется в обязательном порядке двумя членами жюри, которые работают независимо друг от друга (никаких пометок на работах не допускается),
- если расхождение в оценках экспертов не превышает трех баллов, то выставляется средний балл,

- если расхождение в оценках экспертов превышает три балла, то назначается еще одна проверка, в этом случае выставляется среднее арифметическое из всех трех оценок;
- «спорные» работы (в случае большого – 6 и больше – расхождения баллов) проверяются и обсуждаются коллективно.

Результаты проверки всех работ участников олимпиады члены жюри заносят в итоговую таблицу ведомости оценивания работ участников олимпиады (Приложение 3).

Оценка письменного задания должна ориентироваться на следующие критерии:

КРИТЕРИИ ОЦЕНКИ ВЫПОЛНЕНИЯ ТВОРЧЕСКОГО ПИСЬМЕННОГО ЗАДАНИЯ

(максимальное число баллов – **20 баллов**)

Баллы	Содержание
4	Коммуникативная задача успешно решена, содержание раскрыто полно. Текст рассказа соответствует заданным параметрам. Участник демонстрирует умение описывать имевшие место или вымышленные события, проявляя при этом творческий подход и оригинальность мышления. Сюжет понятен, динамичен и интересен. Рассказ передает чувства и эмоции автора и/или героев.
3	Коммуникативная задача в целом решена, однако содержание раскрыто недостаточно полно, имеются отдельные нарушения целостности содержания рассказа. Участник не проявляет творческого подхода, ограничиваясь текстовыми штампами. Сюжет понятен, но не имеет динамики развития. Текст не передает чувства и эмоции автора и/или героев.
2	Коммуникативная задача выполнена частично. Содержание письменного текста не полностью соответствует заданным параметрам. Сюжет не всегда понятен, тривиален, не имеет динамики развития. Участник не владеет стратегиями описания событий и героев.
1	Предпринята попытка выполнения задания, но содержание текста не отвечает заданным параметрам. Смысл написанного не всегда понятен.
0	Коммуникативная задача не решена. Рассказ не получился, цель не достигнута.
Баллы	Композиция
2	Работа не имеет ошибок с точки зрения композиции. Соблюдена логика высказывания. Средства логической связи присутствуют. Текст правильно разделен на абзацы.
1	В целом текст имеет четкую структуру. Текст разделен на абзацы. В тексте присутствуют связующие элементы. Наблюдаются незначительные нарушения в структуре и/или логике и/или связности текста.
0	Текст не имеет четкой логической структуры. Отсутствует или неправильно выполнено абзацное членение текста. Имеются серьезные нарушения связности текста и/или многочисленные ошибки в употреблении логических средств связи.
Баллы	Лексика
4	Участник демонстрирует богатый лексический запас, необходимый для раскрытия темы, точный выбор слов и адекватное владение лексической сочетаемостью. Работа не имеет ошибок с точки зрения лексического оформления.

3	Участник демонстрирует лексический запас, необходимый для раскрытия темы, достаточно точный выбор слов и адекватное владение лексической сочетаемостью. В работе имеются 1-2 лексические ошибки , не затрудняющие понимание текста.
2	В целом лексические средства соответствуют заданной теме, однако имеются неточности (ошибки) в выборе слов и лексической сочетаемости, учащийся допускает 3-4 ошибки в выборе слов и лексической сочетаемости, которые не затрудняют понимания текста. Используется в основном стандартная, однообразная лексика.
1	В целом лексические средства соответствуют заданной теме, однако в работе имеются 5-6 ошибок в выборе слов и лексической сочетаемости, которые усложняют понимание текста. Используется только стандартная, однообразная лексика.
0	Участник демонстрирует крайне ограниченный словарный запас, в работе имеются многочисленные ошибки (7 и более) в употреблении лексики.
Баллы	Грамматика
5	Участник демонстрирует грамотное и уместное употребление грамматических структур в соответствии с коммуникативной задачей. Работа не имеет ошибок с точки зрения грамматического оформления.
4	Участник демонстрирует грамотное и уместное употребление грамматических структур в соответствии с коммуникативной задачей. Работа имеет 1 грамматическую ошибку , не затрудняющую понимания текста.
3	Участник демонстрирует в целом корректное употребление грамматических структур в соответствии с коммуникативной задачей. Работа имеет 2-3 грамматические ошибки , не затрудняющие понимания текста.
2	Работа имеет 4-5 грамматических ошибок , в том числе грубых, нарушающих понимание текста.
1	Работа имеет 6-7 грамматических ошибок , в том числе грубых, нарушающих понимание текста.
0	Работа имеет многочисленные грамматические ошибки (8 и более) , которые затрудняют понимание текста.
Баллы	Иероглифика
5	Работа не имеет иероглифических ошибок и иероглифических неточностей.
4	Работа не имеет иероглифических ошибок. Допустимы 1-2 иероглифические неточности.
3	В работе имеются 1-2 иероглифические ошибки и иероглифические неточности.
2	В работе имеются 3-4 иероглифические ошибки и иероглифические неточности.
1	В работе имеются 5-6 иероглифических ошибок и иероглифических неточностей.
0	В работе имеются 7 и более иероглифических ошибок, иероглифических неточностей.

Примечания к Критериям оценки выполнения письменного задания:

1) Под *иероглифической ошибкой* подразумевается пропущенный по незнанию или написанный, но «не тот» иероглиф, что требуется. Под *иероглифической неточностью* подразумевается незначительная ошибка в правильном написании требуемого иероглифа.

2) Знаки препинания (точки, запятые и др.) считаются иероглифами, если проставлены в отдельные клеточки бланка ответа.

3) Повторяющаяся неоднократно ошибка считается за одну ошибку.

4) Необходимый объем сочинения: 150-180 иероглифов – для 7-8 классов, 250-300 иероглифов – для 9-11 классов.

5) Письменное творческое задание **целиком оценивается в 0 баллов**:

- если текст состоит из: менее 120 иероглифов – для 7-8 классов, менее 180 – для 9-11 классов;

- если содержание текста совершенно не соответствует условиям задания.

6) **1 балл** снимается за:

- крайне небрежное оформление рукописи (наличие множества помарок);

- недостаточный объем письменного сочинения: 120-149 иероглифов – для 7-8 классов, 180-249 иероглифов – для 9-11 классов;

- если текст письменного сочинения превышает отметку 180 иероглифов (для 7-8 классов) и 300 иероглифов (для 9-11 классов) в бланке ответа, эта часть текста не учитывается и не проверяется;

- включение в текст сочинения фрагментов из других текстов (в т. ч. текстов из олимпиадных заданий), выученных заранее и выглядящих заметно инородными вкраплениями.

В вышеуказанных случаях балл снимается из оценки за «Содержание»: если «Содержание» оценено на 0 баллов, 1 балл может быть снят из оценки по любому другому критерию.

5. Описание необходимого материально-технического обеспечения для выполнения олимпиадных заданий; литература и ресурсы в информационно-телекоммуникационной сети «Интернет», рекомендуемые для подготовки заданий школьного и муниципального этапов

Предлагаемый перечень предназначен для оптимального материально-технического обеспечения проведения письменных туров школьного и муниципального этапа всероссийской олимпиады школьников по китайскому языку в 2019-2020 учебном году. Он предполагает выполнение ряда требований, апробированных оргкомитетами и жюри олимпиад по китайскому языку и другим иностранным языкам в различных городах России. В частности, предлагается выполнение следующих требований:

1. Во всех «рабочих» аудиториях должны быть часы, поскольку выполнение тестов требует контроля над временем.

2. Для проведения конкурса на аудирование требуются CD проигрыватели и динамики в каждой аудитории. В аудитории должна быть обеспечена хорошая акустика. В каждой аудитории, где проводится конкурс, должен быть свой диск с записью задания. Помимо необходимого количества комплектов заданий и листов ответов, в аудитории должны быть запасные ручки, запасные комплекты заданий и запасные бланки ответов.

Центральная методическая комиссия рекомендует размножать материалы заданий в формате А4 и не уменьшать формат, поскольку это существенно затрудняет выполнение заданий письменного тура и требует от участников значительных дополнительных усилий.

3. Для проведения всех прочих конкурсов письменного тура не требуется специальных технических средств.

4. Во время конкурсов участникам запрещается пользоваться любой справочной литературой, собственной бумагой, электронными вычислительными средствами и любыми средствами связи, включая электронные часы с возможностью подключения к сети Интернет или использования Wi-Fi.

5. Для своевременного введения баллов и составления ведомостей результатов конкурсов Оргкомитетом должны быть выделены несколько компьютеров и соответствующее число технических сотрудников (волонтеров, студентов), которые должны оказать содействие при введении в компьютерную программу результатов выполнения заданий конкурсов.

6. Для анализа заданий необходимы большая аудитория (в которой размещаются все участники и сопровождающие лица) и оборудование для проведения презентации (компьютер, слайд-проектор, экран, микрофон).

7. Для последующего показа работ необходимо предусмотреть одну большую или несколько небольших аудиторий, куда участники допускаются в соответствии с присвоенным им идентификационным номером.

8. Для работы жюри необходимы: помещение для работы (кабинет для проверки работ на 4-6 столов), сейф для хранения работ участников, технические средства (ноутбук, принтер, ксерокс) и канцелярские принадлежности (пачка бумаги, ножницы, ручки, карандаши, ластики, точилка, скрепки, степлер и скрепки к нему, антистеплер).

9. Для участников с ОВЗ назначается персональный эксперт (или эксперты) для проведения анализа и показа их олимпиадных работ.

Список рекомендуемой литературы и интернет-ресурсов:

- 1) Кондрашевский А. Ф. и др. Практический курс китайского языка. Том 1-2, 9-12 изд., исп. Аудиоприложение. М., 2005- 2012.
- 2) Кондрашевский А. Ф. Практический курс китайского языка. Пособие по иероглифике. Часть 1. Теория. Часть 2. Прописи. – М., 2005.
- 3) Лю Сюнь и др. Новый практический курс китайского языка. Том 1-2, Пекинский университет языка и культуры. Пекин, 2010.
- 4) Задоевко Т. П., Хуан Шуин. Начальный курс китайского языка. Части 1-3. . Аудиоприложение. М., 2004.
- 5) УМК «Китайский язык. Новый старт» (комплект из 12 учебников, рассчитанный на полный курс обучения в средней школе). Коллектив преподавателей восточного института ДВГУ и преподавателей Хэйлунцзянского университета г. Харбина КНР. Аудиоприложение. Пекинский институт языка и культуры. 2004.
- 6) Царство китайского языка. Учебник 1А и 1Б. Авторы: Лю Фухуа, Ван Вэй, Чжоу Жуйань, Ли Дунмэй. Пекинский университет языка и культуры, 2007.
- 7) Ван Луся, Н. В. Дёмчева, О. В. Селивёрстова. Китайский язык, 1-й год обучения. Учебное пособие. М., Астрель. 2012.
- 8) Дёмчева, О.В. Селивёрстова. Китайский язык, 1-й год обучения. Рабочая тетрадь к учебному пособию. М., Астрель. 2012.
- 9) Ван Луся, Н. В. Дёмчева, О. В. Селивёрстова. Китайский язык, 1-й год обучения. Прописи к учебному пособию. М., Астрель. 2012.
- 10) Ван Луся, Н. В. Дёмчева, О. В. Селивёрстова. Китайский язык, 2-й год обучения. Рабочая тетрадь к учебному пособию. М., Астрель. 2012.
- 11) Ван Луся, Н. В. Дёмчева, О. В. Селивёрстова. Китайский язык, 2-й год обучения. Прописи к учебному пособию. М., Астрель. 2012
- 12) Книга для чтения на китайском языке для 3-7 классов. Составитель Е. И. Молчанова. М., «Просвещение», 1983.
- 13) К. В. Тын. Учебники китайского языка для 2-4 классов школ с углубленным изучением китайского языка. М., Просвещение, 1989, 1991.
- 14) Е. М. Гирняк, Т. В. Иоффе, Ю. А. Кравец. Китайский язык 5 класс. М., Вентана – Граф, 2009.
- 15) Учебное пособие по китайскому языку (составители О. Д. Девяткина, С. И. Разуваева), Чита, 2013;
- 16) Учебное пособие по китайскому языку, 5 класс, издание 2-е, переработанное (составители О. Д. Девяткина, О. Ц. Соктоева). Чита, 2013.

17) Учебное пособие по китайскому языку, 5 класс, издание 3-е, переработанное (составители О. Д. Девяткина, О. Ц. Соктоева). Чита, 2013.

18) Китайский язык: 5 класс. Учебное пособие для учащихся общеобразовательных учреждений. М., «Вентана-Граф», 2008.

19) Китайский язык: 6 класс. Учебное пособие для учащихся общеобразовательных учреждений. М., «Вентана-Граф», 2008.

20) Учебник китайского языка, 7 класс (составители О. Д. Девяткина, О. Ц. Соктоева). Чита, 2013.

21) Учебник китайского языка, 8 класс (составитель О. Ц. Соктоева). Чита, 2011.

22) Учебное пособие по китайскому языку, 9 класс (составитель С.В. Разуваева). Чита, 2018.

23) Ивченко Т. В., Янчинов С. Х. Начальный курс разговорного китайского языка. 2007.

24) Лю Фухуа. «Веселый путь овладения китайским языком», Пекинский университет, 2010.

25) Гирняк Е. М., Иоффе Т.В. и др. Китайский язык 6 класс. М., Издательство Вентана-Граф, 2008.

26) Т. В. Ивченко, П. П.Ветров, О. М.Мазо, Л. С.Холкина, Ван Чун и др. «Новые горизонты: интегральный курс китайского языка. Пекин, 2013.

27) Рукодельникова М.Б., Салазанова О.А., Холкина Л.С., Ли Тао. Китайский язык. Второй иностранный язык. 5-9 классы. - М. : Вентана-Граф, 2017-2019.

28) Рахимбекова Л.Ш., Распертова С.Ю., Чечина Н.Ю., Ци Шаоянь, Чжан Цзе. Китайский язык. Открывая Китай. Второй иностранный язык. Учебники для 10-11 классов общеобразовательных организаций. Базовый уровень. – М.: Русское слово, 2019.

Интернет-источники:

- <http://www.lingvochina.ru/>

Проект призван помочь людям, которые занимаются китайским языком. На данном сайте размещаются разнообразные материалы (учебники, словари, тексты на китайском языке), которые могут пригодиться изучающим китайским язык, преподавателям китайского языка и переводчикам.

- <http://umao.ru/>

На сайте собрано множество полезной информации; программы, методики, уроки, инструменты и технологии, которые помогут сделать изучение китайского языка быстрым, эффективным, интересным и легким. Большая часть из методик и инструментов, размещенных на сайте, авторские.

- <http://www.skritter.com/>

На этом сайте можно тренироваться в написании иероглифов. Компьютер укажет на Ваши ошибки, если нужно – подскажет, как пишется иероглиф, прочитает слово и запомнит иероглифы, с которыми у вас возникли проблемы. Здесь же можно потренироваться и с тонами.

- <http://www.study chinese.ru/>

Сайт, посвященный изучению китайского языка. На сайте собрано много полезной информации для людей, изучающих китайский язык.

6. Перечень справочных материалов, средств связи и электронно-вычислительной техники, разрешенных к использованию

Во время конкурсов, показа работ и апелляций участникам **запрещается пользоваться** любой справочной литературой, собственной бумагой, электронными вычислительными средствами и любыми средствами связи, включая электронные часы с возможностью подключения к сети Интернет или использования Wi-Fi. Участникам запрещается приносить мобильные телефоны, компьютеры и любые технические средства для фотографирования и записи звука в аудитории ожидания и подготовки ответа, в аудитории, где проводятся конкурсы, показ работ и апелляции.

Если представителем оргкомитета или членом жюри у участника будут найдены любые справочные материалы или любые электронные средства для приема или передачи информации (даже в выключенном состоянии), члены оргкомитета или члены жюри составляют акт и результаты участника аннулируются, показ работ участника прерывается, апелляция участника не рассматривается.

7. Рекомендации по организации и проведению школьного и муниципального этапов олимпиады по китайскому языку, разработке регламентов процедур показа выполненных заданий и рассмотрения апелляций

Школьный и муниципальный этапы всероссийской олимпиады школьников по китайскому языку представляют собой письменный тур и проводятся в один день: школьный этап – в период с 21 по 27 октября 2019 г., муниципальный этап – 30 ноября 2019 г.

Все участники Олимпиады проходят в обязательном порядке **процедуру регистрации**. Регистрацию участников Олимпиады осуществляет Оргкомитет соответствующего этапа Олимпиады перед началом его проведения.

Конкурсный день начинается с регистрации участников с присвоением им **индивидуального номера** участника. Этот номер является единственным

опознавательным элементом участника Олимпиады, известным только ответственному сотруднику оргкомитета, осуществляющему кодирование персональных данных и хранение этой информации. Затем проводится общий инструктаж участников о правилах работы и заполнения листа ответов.

Проведению конкурсов должен предшествовать инструктаж членов жюри и дежурных в аудиториях, на котором председатель жюри (для членов жюри) и представитель жюри (для дежурных) знакомят их с порядком проведения конкурса и порядком оформления работ участниками, временем и формой подачи вопросов. Члены жюри в аудиториях инструктируют участников о правилах проведения каждого конкурса до его начала.

Все задания, выполняемые в письменной форме, составлены в одном варианте, поэтому участники должны сидеть по одному за столом (партой)¹. Для каждой аудитории, выделенной для проведения письменных конкурсов, заранее готовятся списки индивидуальных номеров участников Олимпиады, выполняющих работу в данной аудитории. Один вывешивается на двери аудитории, другой передается техническому дежурному. Копии списков находятся в жюри и в оргкомитете. Участники допускаются в аудиторию строго по спискам.

Для проведения письменных конкурсов олимпиады следует подготовить небольшие аудитории (не более 30 посадочных мест из расчета один стол на одного участника) и качественные CD проигрыватели для прослушивания аудиодиска (по одному в каждую аудиторию) или компьютеры, позволяющие прослушивать аудиодиски в аудитории. За качество звучания и техническое обеспечение конкурса отвечает оргкомитет.

Участник олимпиады вписывает свой идентификационный номер в бланк ответов. Категорически запрещается делать какие-либо записи, указывающие на авторство работы, на бланке ответов, кроме идентификационного номера участника.

Во время письменных конкурсов участник может выходить из аудитории только в сопровождении дежурного, при этом его работа остается в аудитории. Время, потраченное на выход из аудитории, не компенсируется. Выходить из аудитории во время прослушивания аудиозаписи не разрешается.

Для нормальной работы участников в помещениях необходимо обеспечивать комфортные условия: тишину, чистоту, свежий воздух, достаточную освещенность рабочих мест, минеральную воду. Члены жюри, находящиеся в аудитории,

¹ Участники должны сидеть так, чтобы они не могли видеть работу соседа.

должны зафиксировать время начала и окончания задания на доске (например, 10.10-11.40.) За 15 и за 5 минут до окончания времени выполнения заданий старший по аудитории должен напомнить об оставшемся времени и предупредить о необходимости тщательной проверки ответов и их переноса в бланк. По истечении времени участники школьного этапа олимпиады должны по команде старшего по аудитории перевернуть бланки ответов лицом вниз и положить ручки на стол. Члены жюри в аудитории должны строго следить за тем, чтобы все работы были сданы, на бланках ответов не должна быть указана фамилия участника и не должно быть никаких условных пометок. Обратите внимание участников олимпиады на то, что черновики не рассматриваются при проверке результатов конкурсов. В этой связи участники олимпиады должны обращать серьезное внимание на лимит времени и вовремя заполнять бланки ответов, поскольку никакого дополнительного времени для этого не выделяется.

Идентификационный номер, полученный участником олимпиады при его регистрации, используется как его персональный шифр. Он не меняется на протяжении всей олимпиады и хранится в компьютере специального сотрудника оргкомитета, несущего персональную ответственность за сохранение его в тайне. Работа по присвоению идентификационного номера, процедура внесения баллов в компьютер (полная информация о рейтинге каждого участника Олимпиады) доступны только специальному техническому сотруднику.

Еще раз подчеркнем: на каждом бланке ответа участник школьного и муниципального этапов олимпиады указывает только свой идентификационный номер, который присваивается ему при регистрации. Никакая иная информация об участнике (в том числе фамилия, номер школы, город и т. п.) не указывается. В случае указания подобной информации работа считается декодированной и не проверяется, а участник получает ноль баллов за данный конкурс. Жюри проверяет только бланки ответов. Декодирование бланков ответов проводится компьютерным способом после внесения в компьютерную программу результатов конкурса школьного этапа олимпиады и поручается специальному техническому сотруднику, несущему персональную ответственность за сохранение информации в тайне до момента ее официального оглашения оргкомитетом олимпиады. При показе работ участники олимпиады предъявляют только свой идентификационный номер, члены жюри проводят показ письменных работ на основании этой информации.

Основная цель **процедуры анализа олимпиадных заданий** – информировать участников Олимпиады о правильных вариантах ответов на предложенные задания, объяснить допущенные ими ошибки и недочеты, убедительно показать, что выставленные

им баллы соответствуют принятой системе оценивания. В процессе проведения анализа олимпиадных заданий участники олимпиады должны получить всю необходимую информацию по поводу объективности оценивания их работ, что должно привести к уменьшению числа необоснованных апелляций по результатам проверки. Анализ олимпиадных заданий проводится после их проверки в отведенное программой время. На анализе заданий могут присутствовать все участники олимпиады, а также сопровождающие их лица.

В ходе анализа олимпиадных заданий представители жюри подробно объясняют критерии оценивания каждого из заданий и дают общую оценку по итогам выполнения заданий каждого конкурса. Членами жюри также представляются наиболее удачные варианты выполнения олимпиадных заданий, анализируются типичные ошибки, допущенные участниками олимпиады.

На **показ работ** допускаются только участники олимпиады. Участник имеет право задать члену жюри вопросы по оценке приведенного им ответа. В случае если жюри соглашается с аргументами участника по изменению оценки какого-либо задания в его работе, участник олимпиады подает заявление на апелляцию. **В ходе показа баллы не повышаются, изменение баллов должно происходить только во время апелляций, в том числе и по техническим ошибкам.**

Апелляция проводится в случаях несогласия участника олимпиады с результатами оценивания его олимпиадной работы. Апелляции участников олимпиады рассматриваются апелляционной комиссией в составе председателя жюри и как минимум двух членов жюри и оргкомитета. Рассмотрение апелляции проводится в спокойной и доброжелательной обстановке. Осуществляется видеофиксация всей процедуры апелляции. Участнику олимпиады, подавшему апелляцию, предоставляется возможность убедиться в том, что его работа проверена и оценена в соответствии с критериями и методикой, разработанными Центральной предметно-методической комиссией по китайскому языку. Апелляция подается лично участником олимпиады и рассматривается строго в день проведения анализа олимпиадных заданий и показа работ. Для проведения апелляции участник олимпиады подает письменное заявление в течение одного астрономического часа после завершения показа работ на имя председателя жюри в установленной форме (Приложение 4).

При рассмотрении апелляции присутствует только участник олимпиады, подавший заявление, имеющий при себе свой идентификационный номер. Поскольку в заявлении на апелляцию он указывает свои персональные данные, председатель жюри не оглашает их во время заседания апелляционной комиссии, а ограничивается указанием

на идентификационный номер участника, чтобы избежать какой-либо предвзятости при рассмотрении апелляции. По результатам рассмотрения апелляции выносится решение об отклонении апелляции и сохранении выставленных баллов или об удовлетворении апелляции и корректировке баллов. Критерии и методика оценивания олимпиадных заданий не могут быть предметом апелляции и пересмотру не подлежат.

Решения по апелляции принимаются простым большинством голосов. В случае равенства голосов председатель жюри имеет право решающего голоса. Решения апелляционной комиссии являются окончательными и пересмотру не подлежат. Проведение апелляции оформляется протоколами (Приложение 5), которые подписываются членами жюри и оргкомитета. Протоколы проведения апелляции и видеофиксация процедуры апелляции передаются председателю жюри для внесения соответствующих изменений в протокол и отчетную документацию.

Окончательные итоги конкретного этапа олимпиады подводятся на заключительном заседании жюри после завершения процесса рассмотрения всех поданных участниками апелляций. Победители и призеры определяются по результатам набранных баллов за выполнение всех заданий олимпиады. Итоговый результат каждого участника подсчитывается как сумма баллов за выполнение каждого задания олимпиады. Окончательные результаты участников фиксируются в итоговой таблице, представляющей собой ранжированный список участников, расположенных по мере убывания набранных ими баллов.

Документом, фиксирующим итоговые результаты школьного этапа олимпиады, является протокол жюри данного этапа, подписанный его председателем, а также всеми членами жюри (Приложение 6). Официальным объявлением итогов олимпиады считается вывешенная на всеобщее обозрение в месте проведения олимпиады итоговая таблица результатов выполнения олимпиадных заданий, заверенная подписями председателя и членов жюри.

Приложение 3

Школьный этап:

ФОРМА ВЕДОМОСТИ ОЦЕНИВАНИЯ РАБОТ УЧАСТНИКОВ ОЛИМПИАДЫ

Единый рейтинг учащихся 5-6 / 7-8 / 9–11-х классов

№ п/п	Фамилия	Имя	Отчество	Класс	Учебное заведение	Город, регион	Шифр	Количество баллов				Итоговый балл	Рейтинг (место)
								Ау	Чт	ЛГ	ЛВ		

Председатель жюри

Ф.И.О.

Подпись

Члены Жюри

Ф.И.О.

Подпись

Ф.И.О.

Подпись

Ф.И.О.

Подпись

Муниципальный этап:

ФОРМА ВЕДОМОСТИ ОЦЕНИВАНИЯ РАБОТ УЧАСТНИКОВ ОЛИМПИАДЫ

Единый рейтинг учащихся 7-8 / 9–11-х классов

№ п/п	Фамилия	Имя	Отчество	Класс	Учебное заведение	Город, регион	Шифр	Количество баллов					Итоговый балл	Рейтинг (место)
								Ауд	Чт	ЛГ	ЛВ	П		

Председатель жюри

Ф.И.О.

Подпись

Члены Жюри

Ф.И.О.

Подпись

Ф.И.О.

Подпись

Ф.И.О.

Подпись

ЗАЯВЛЕНИЕ УЧАСТНИКА ОЛИМПИАДЫ НА АПЕЛЛЯЦИЮ

Председателю жюри _____этапа олимпиады
по китайскому языку

ученика ____ класса (полное название
образовательного учреждения)

_____ (фамилия, имя, отчество)

Заявление

Прошу Вас пересмотреть мою работу, выполненную в конкурсе (*указывается олимпиадное задание*), так как я не согласен с выставленными мне баллами. (*Участник Олимпиады далее обосновывает свое заявление.*)

Дата

Подпись _____

Приложение 5

ПРОТОКОЛ № ____

рассмотрения апелляции участника _____ этапа Олимпиады по китайскому языку

(Ф.И.О. полностью)

ученика _____ класса _____

(полное название образовательного учреждения)

Место проведения _____

(субъект Федерации, город)

Дата и время _____

Присутствуют:**Члены жюри:** (указываются Ф.И.О. полностью)._____
_____**Члены оргкомитета:** (указываются Ф.И.О. полностью)._____

Краткая запись разъяснений членов жюри (по сути апелляции) _____

_____**Результат апелляции:**

- 1) оценка, выставленная участнику олимпиады, оставлена без изменения;
- 2) оценка, выставленная участнику олимпиады, изменена на _____.

С результатом апелляции согласен (не согласен) _____ (подпись заявителя).

Члены жюри

Ф.И.О.

Подпись

Ф.И.О.

Подпись

Ф.И.О.

Подпись

Члены оргкомитета

Ф.И.О.

Подпись

Ф.И.О.

Подпись

Приложение 6

ПРОТОКОЛ № _____
заседания жюри по определению победителей и призеров _____ этапа
олимпиады школьников по китайскому языку

от «_____» _____ 20__ г.

На заседании присутствовали _____ членов жюри.

Повестка: Подведение итогов _____ этапа всероссийской олимпиады по китайскому языку; утверждение списка победителей и призеров.

Выступили:

1. Председатель жюри _____

2. Члены жюри _____

Голосование членов жюри:

«за» _____

«против» _____

Решение: утвердить список победителей и призеров _____ этапа Олимпиады по китайскому языку (прилагается).

Председатель жюри

_____ Ф.И.О. _____ Подпись

Секретарь

_____ Ф.И.О. _____ Подпись

Члены жюри

_____ Ф.И.О. _____ Подпись

_____ Ф.И.О. _____ Подпись

_____ Ф.И.О. _____ Подпись

_____ Ф.И.О. _____ Подпись

_____ Ф.И.О. _____ Подпись

**ВСЕРОССИЙСКАЯ ОЛИМПИАДА ШКОЛЬНИКОВ
ПО НЕМЕЦКОМУ ЯЗЫКУ**

МЕТОДИЧЕСКИЕ РЕКОМЕНДАЦИИ
по организации и проведению школьного и муниципального этапов
XVII всероссийской олимпиады школьников в 2019/2020 учебном году
по немецкому языку

Москва, 2019 г.

Оглавление

Введение	3
1. Описание принципов составления олимпиадных заданий и формирования комплектов олимпиадных заданий для школьного этапа.....	4
2. Описание принципов составления олимпиадных заданий и формирования комплектов олимпиадных заданий для муниципального этапа.....	11
3. Описание необходимого материально-технического обеспечения для выполнения олимпиадных заданий.....	18
4. Перечень справочных материалов, средств связи и электронно-вычислительной техники, разрешенных к использованию во время проведения олимпиады.....	20
5. Методика оценивания выполненных олимпиадных заданий	20

Введение

Настоящие рекомендации подготовлены центральной предметно-методической комиссией по немецкому языку и предназначены для того, чтобы поддержать предметно-методические комиссии в процессе составления заданий для школьного и муниципального этапов XVII всероссийской олимпиады школьников по немецкому языку (далее – Олимпиада) в субъектах Российской Федерации.

Школьный и муниципальный этапы Олимпиады проводятся в строгом соответствии с **актуальным** Порядком проведения всероссийской олимпиады школьников, утвержденным приказом Министерства образования и науки Российской Федерации № 1252 от 18 ноября 2013 г., с изменениями, внесенными приказом Министерства образования и науки Российской Федерации № 249 от 17 марта 2015 г. (далее – Порядок) с учетом рекомендаций Министерства просвещения Российской Федерации.

Предлагаемые методические материалы содержат описание принципов составления олимпиадных заданий и формирования комплектов олимпиадных заданий для школьного и муниципального этапов; описание необходимого материально-технического обеспечения для выполнения олимпиадных заданий; перечень справочных материалов, средств связи и электронно-вычислительной техники, разрешенных к использованию во время проведения олимпиады; методику оценивания выполненных олимпиадных заданий.

Центральная предметно-методическая комиссия по немецкому языку выражает надежду, что эти методические рекомендации окажутся полезными при проведении школьного и муниципального этапов XVII всероссийской олимпиады школьников по немецкому языку и желает организаторам успехов в их проведении.

Методические рекомендации по разработке требований к проведению школьного и муниципального этапов всероссийской олимпиады школьников по немецкому языку в 2019/2020 учебном году утверждены на заседании центральной предметно-методической комиссии по немецкому языку (протокол № 7 от «30» июля 2019 г.).

Председатель центральной
предметно-методической комиссии
по немецкому языку

Гусейнова И. А.

1. Описание принципов составления олимпиадных заданий и формирования комплектов олимпиадных заданий для школьного этапа.

Всероссийская олимпиада школьников по немецкому языку проводится в целях выявления и развития у обучающихся творческих способностей и интереса к научной (научно-исследовательской) деятельности, пропаганды научных знаний, а также с целью формирования дискурсивной языковой личности, имеющей высокий уровень сформированности лингвистической компетентности в области немецкого языка и культуры, межкультурной коммуникативной и социальной компетенций, обеспечивающих плодотворное взаимодействие в условиях межкультурного общения и полиязычия. Школьный этап Олимпиады по немецкому языку носит всеобщий характер и направлен на то, чтобы поощрять школьников изучать немецкий язык и культуру немецкоязычных стран, прежде всего, Германии и Австрии и других государств, в которых немецкий язык является языком национального и межнационального общения, повысить их мотивацию к изучению также и родного языка с целью развития и углубления сложившихся экономических и гуманитарных связей между представителями российской и немецкоязычной культурами. На этом основании представляется целесообразным уделить особое внимание принципам составления олимпиадных заданий и формирования комплектов заданий, пробуждая тем самым в обучающихся интерес к немецкому языку, а также к литературе, культуре, географии, известным личностям немецкоязычных стран, оказавшим существенное влияние на развитие отношений между Россией и Германией.

Организатором школьного этапа является орган местного самоуправления, осуществляющий управление в сфере образования. Организаторы олимпиады вправе привлекать к проведению олимпиады образовательные и научные организации, учебно-методические объединения, государственные корпорации и общественные организации в порядке, установленном законодательством Российской Федерации. Срок окончания школьного этапа олимпиады – **не позднее 30 октября 2019 г.**

Учитывая специфику и сложность нашего предмета, рекомендуется привлекать к составлению заданий (по крайней мере, в качестве экспертов) и к проведению конкурсов (особенно проверке задания по письму) носителей немецкого языка, представителей Немецкого культурного центра имени Гете, Германской службы академических обменов, Австрийской библиотеки и других организаций, занимающихся распространением

немецкого языка и популяризацией культуры и науки немецкоязычных стран в России. Особенно обращаем внимание на то, что взимание какой-либо платы с участников за участие в олимпиаде не допускается.

При проведении школьного этапа олимпиады для каждого участника олимпиады должно быть предоставлено отдельное рабочее место, оборудованное в соответствии с требованиями к проведению данного этапа олимпиады по немецкому языку. Все рабочие места участников олимпиады должны обеспечивать им равные условия и соответствовать действующим на момент проведения олимпиады санитарно-эпидемиологическим правилам и нормам. В пункте проведения олимпиады вправе присутствовать представители организатора олимпиады, оргкомитетов и жюри школьного этапа олимпиады, должностные лица Министерства просвещения Российской Федерации, а также граждане, аккредитованные в качестве общественных наблюдателей согласно актуальному Порядку, установленному Министерством просвещения Российской Федерации.

Школьный этап олимпиады проводится с использованием единого комплекта заданий для каждой группы участников. При этом, учитывая разницу в подготовке, языковой и речевой компетенциях обучающихся, участников олимпиады целесообразно разделить на три возрастные группы (5-6, 7-8 и 9-11 классы). Для каждой из указанных групп рекомендуется подготовить отдельный комплект заданий с возрастающей степенью сложности от группы к группе, однако **каждый комплект должен включать все виды заданий** Олимпиады. Это особенно важно для подготовки участников школьного этапа к будущим этапам Олимпиады. Нередко при проведении заключительного этапа Олимпиады членам жюри приходится выслушивать жалобы школьников на то, что в их регионе на школьном или муниципальном этапах не предлагались все виды заданий, что осложняет их шансы победить на более сложных этапах Олимпиады.

Порядком установлено, что в школьном этапе олимпиады на добровольной основе принимают индивидуальное участие обучающиеся 5-11 классов организаций, осуществляющих образовательную деятельность по образовательным программам основного общего и среднего общего образования, а также – что участники школьного этапа олимпиады вправе выполнять олимпиадные задания, разработанные для более старших классов по отношению к тем, в которых они проходят обучение. В случае их прохождения на последующие этапы олимпиады, данные участники выполняют олимпиадные задания, разработанные для класса, который они выбрали на школьном этапе олимпиады. Важно проинформировать их об этом в процессе регистрации

участников школьного этапа и продумать порядок оформления тех участников, которые изъявляют желание выполнить олимпиадные задания более высокого уровня.

В то же время предметно-методическим комиссиям и составителям заданий для проведения школьного этапа предоставляется возможность самостоятельно принять решение о целесообразности включения того или иного задания и выбор материала для него.

При подготовке заданий школьного этапа необходимо учесть ряд факторов:

- сочетать задания разного типа и уровня сложности (т.е. сочетать более сложные и менее сложные задания, чтобы участники Олимпиады могли выполнить хотя бы одно из них);
- обеспечивать комплексный характер проверки коммуникативной компетенции участников (т.е. обеспечить проведение всех конкурсов Олимпиады);
- составлять задания конкурсов методически и технологически корректно;
- учитывать актуальность и новизну публикуемых материалов;
- придавать этим заданиям новизну и творческую направленность.

Содержание задания по конкурсу «Чтение / Leseverstehen» предполагает проверку того, в какой степени участники Олимпиады владеют рецептивными умениями и навыками содержательного анализа немецких письменных текстов различных типов, тематика которых связана с повседневной, общественной и личной жизнью школьников. В рамках этого задания проверяются умения выделить из текста основные компоненты его содержания, установить идентичность или различие между смыслом двух письменных высказываний, имеющих разную структуру и лексический состав, а также восстановить содержательную логику текста и исключить предложенные в задании избыточные или ошибочные варианты. Поиск материалов для этого задания, как и для других заданий, рекомендуем вести на сайте www.paperball.de, с которого можно бесплатно скачать статьи наиболее актуальных немецкоязычных газет на определенное ключевое слово (например, Reisen, Sehenswürdigkeiten). Для младших классов тексты целесообразно упрощать, не допуская при этом искажения смысла либо русификации языка.

Задание по чтению включает две части. В первой части рекомендуется предложить оригинальный текст о проблемах школьников в немецкоязычных странах и 10–12 вопросов, предполагающих поиск соответствия или несоответствия какого-либо высказывания фразе в тексте, а также установление того, упоминается ли в тексте данная информация вообще. Основная трудность в выполнении этого задания обычно связана обычно с наличием в задании варианта ответа – **steht nicht im Text**. Поэтому для обучающихся в 5–6 классах рекомендуется включать облегченные вопросы;

несколько усложнить его можно для учащихся 7–8 классов; в полной мере сложности это задание должны сделать только учащиеся старших классов.

Вторая часть предполагает поиск подходящего продолжения для 8–10 предложений, составляющих в совокупности связный текст, также, как правило, посвященный жизни школьников в странах немецкого языка. Первое предложение должно быть уже снабжено правильным ответом (оно нумеруется как нулевое). Кроме того, возможно включение большего количества вариантов выбора, однако для школьного этапа это вряд ли целесообразно. Мы предложили бы ограничиться 8 вариантами по количеству предложений, не имеющих продолжения. В качестве подсказок при выборе правильного варианта – особенно для учащихся 5–6 классов – могут служить союзы, пунктуация, формы глагола, приставки и пр. В целом за это задание участники школьного этапа могут набрать 20 баллов. Желательно не уменьшать количество вопросов в заданиях, а варьировать лишь сложность текстов в зависимости от группы участников. Это позволит всем участникам олимпиады, независимо от их возрастной группы, познакомиться с обычным форматом олимпиадных заданий и не испытывать дискомфорта при переходе в следующую возрастную группу школьного этапа олимпиады.

Одним из наиболее сложных конкурсов на олимпиаде является «*Аудирование / Hörverstehen*», что связано с тем, что аудитивные навыки вырабатываются у школьников достаточно долго и формируются с опозданием относительно других языковых и речевых компетенций. Поэтому при составлении этого задания необходимо ориентироваться на то, что участники Олимпиады должны в основном понимать на слух выдержанное в естественном темпе аутентичное сообщение повседневного, общественно-политического или бытового характера, связанного с жизнью сверстников в немецкоязычных странах. При этом участники олимпиады должны уметь выделять главную и второстепенную информацию в предъявленной им аудиозаписи.

Поиск аутентичных материалов для этого задания рекомендуем вести на сайтах немецкоязычных радиостанций (например, **Deutschlandfunk**), где обычно размещены для бесплатного скачивания различные аудиофайлы с небольшими (до 2–3 минут) радиопередачами, интервью, репортажами. Не следует при этом увлекаться длительными сюжетами. Для учащихся 5–6 классов достаточно небольшого аудиофрагмента до 1–1,5 минут, для учащихся 7–8 классов – до 2–2,5 минут. Учащиеся 9–11 классов могут прослушать аудиотекст длительностью до 3 минут. Кроме того, на школьном этапе

нецелесообразно излишне усложнять задания, стараясь избегать неактивных лексем и выражений.

Задание по аудированию обычно включает две части: в первой участникам олимпиады предлагаются 7 высказываний относительно содержания аудиотекста. Задача учащихся - выбрать верный ответ из предлагаемых трёх вариантов: верно, неверно, не упоминается в тексте. Во второй части предлагаются, как правило, 8 вопросов с тремя /четырьмя вариантами ответа к ним по содержанию аудиотекста. Задача испытуемых выбрать один верный вариант, отражающий содержание исходного аудиотекста. Для младших классов можно ограничить количество вариантов двумя или тремя. Необходимо обязательно дать время участникам познакомиться со всем заданием целиком, всеми вопросами и вариантами ответов на них до его прослушивания (в течение 2–3 минут), предоставить им возможность обдумать варианты после первого прослушивания (также в течение 2–3 минут), а затем предъявить аудиотекст повторно. После окончания прослушивания участникам школьного этапа предоставляется возможность перенести ответы в бланки (2 минуты). Это задание может быть оценено максимально в 15 баллов.

Перед прослушиванием первого отрывка член жюри включает аудиозапись и дает возможность участникам прослушать самое начало аудиотекста – первые 10 секунд. Затем запись выключается, и член жюри обращается к аудитории с вопросом, хорошо ли всем слышно. Если в аудитории кто-то из участников плохо слышит запись, регулируется громкость звучания и устраняются все технические неполадки, влияющие на качество восприятия текста. После устранения неполадок аудиозапись возвращается на самое начало и еще раз прослушивается вводная часть с инструкциями. После инструкций аудиозапись не останавливается и прослушивается до самого конца.

Всю процедуру аудирования рекомендуется записать на кассету или диск: задания, предусмотренные паузы, звучащий текст (дважды). Транскрипция звучащих отрывков находится у члена жюри в аудитории, где проводится аудирование. Транскрипция не входит в комплект раздаточных материалов для участников и не может быть выдана участникам во время проведения конкурса. Член жюри включает запись и выключает ее, услышав последнюю фразу транскрипции. Во время аудирования участники не могут задавать вопросы членам жюри или выходить из аудитории, так как шум может нарушить процедуру проведения конкурса. Время проведения конкурса ограничено временем звучания аудиозаписи.

В случае технической невозможности провести этот конкурс с использованием аудиозаписи члену жюри, проводящему данный конкурс, должен быть передан полный

сценарий конкурса с заданиями, паузами и текстом для аудирования. Очень важно проводить этот конкурс синхронно во всех аудиториях конкретной возрастной группы во время школьного этапа олимпиады.

Содержание задания для конкурса *«Лексико-грамматический тест / Lexisch-grammatische Aufgabe»* в первую очередь имеет целью проверку лексических и грамматических умений и навыков участников Олимпиады, их способности узнавать и понимать основные лексико-грамматические единицы немецкого языка в письменном тексте, а также умения выбирать, распознавать и использовать нужные лексико-грамматические единицы, адекватные коммуникативной задаче (или ситуации общения). Эти компетенции проверяются непременно на целостных текстах, в которые при составлении задания вносятся пропуски. При этом следует обратить особое внимание на возможные варианты ответов, проверить их с привлечением носителей языка. Кроме того, мы рекомендовали бы привлекать носителей языка к проверке этого задания, поскольку по опыту участники олимпиады иногда предлагают неожиданные варианты, не предусмотренные ключами, но вполне допустимые, с точки зрения норм немецкого языка. С 2015/2016 учебного года формат этого задания изменился и предполагает два этапа работы с текстом задания: на первом этапе участникам предлагается выбрать из списка вариантов одну лексему для каждого пропуска, обозначенного цифрами 1–8 (в списке задается избыточное количество вариантов, рекомендуем на школьном этапе ограничиться 2–6 вариантами в зависимости от возрастной группы участников); на втором этапе нужно вставить по смыслу грамматический элемент (союз, глагол в правильной форме, предлог, артикль и т.п.), в пробелы, обозначенные буквами от A до максимум L, однако варианты для данного этапа уже не предлагаются, а должны быть найдены участниками самостоятельно. Соотношение между двумя частями задания предметно-методические комиссии устанавливают самостоятельно, к примеру, 10/10. В целом предлагается заполнить 20 пропусков в оригинальном тексте. Это задание может быть оценено максимально в 20 баллов.

Конкурс *«Письмо / Schreiben»* предполагает творческое задание, ориентированное на проверку письменной речи участников Олимпиады, уровня их речевой культуры, умения уйти от шаблонности и штампов, способности спонтанно и креативно решить поставленную перед ними задачу. Одновременно проверяется умение участников анализировать прочитанное и аргументировать свою точку зрения по предложенной тематике. Традиционно это задание выглядит как необычная, оригинальная история, в которой опущена середина. Минимальный объем сочинения

на школьном этапе – 200 слов. Это задание может быть оценено максимально в 20 баллов.

Составление этого задания осложняется именно тем обстоятельством, что обычная, незатейливая или известная участникам история (сказка, анекдот и пр.) приведет к шаблонности вписываемого участником текста, использованию тривиальных речевых средств, в то время как это задание нацелено на проявление фантазии, оригинальности мышления, умения принимать быстрые решения в нестандартной ситуации. Опыт проведения олимпиад показал, впрочем, что учащиеся часто склонны переносить известные им проблемы нашей жизни на ситуации, связанные с бытом в немецкоязычных странах (к примеру, описывать очереди на остановках общественного транспорта или недостаточно широкий ассортимент товаров в магазинах). Это обстоятельство не должно быть определяющим при оценке задания, поскольку основная масса наших обучающихся, к сожалению, не имеет возможности побывать в странах немецкого языка и наблюдать их жителей в естественной обстановке.

Лингвострановедческая викторина (Landeskunde) предусматривает выбор одного из нескольких вариантов ответов на 20 вопросов. Это задание может быть оценено максимально в 20 баллов. Хотелось бы обратить особое внимание на то, что с 2014 года ежегодно заранее объявляется тема лингвострановедческого задания. В 2019/2020 учебном году задание по лингвострановедению будут включать две части: Первый блок заданий посвящен теме «Театр», а именно немецким драматургам, режиссерам и постановщикам, внесшим существенный вклад в развитие мирового театрального искусства. Следует обратить особое внимание на биографические данные, сведения о творчестве и культурно-исторический контекст. Второй блок посвящен юбилейным датам – 200-летию экспедиции Ф.Ф. Беллингсгаузена и М. П. Лазарева; 250-летию со дня рождения И. Ф. Крузенштерна и его кругосветному путешествию. Особое внимание следует также обратить на роль и значение упомянутых экспедиций в научно-историческом аспекте. Подобный тематический подход призван, как сфокусировать подготовку участников на определенном круге вопросов, обусловленном историей развития российско-германских отношений и отношений с другими немецкоязычными странами, так и мотивировать школьников к исследовательской и поисковой работе, связанной с конкретными фактами и событиями истории, литературы, культуры, науки, спорта и политики немецкоязычных стран.

Устный тур предполагает групповую работу участников школьного этапа с последующим представлением ее результата в виде ток-шоу, дискуссии и т.п.

Для подготовки этого задания группам дается не более 60 минут, после чего их приглашают в специальные кабинеты для прослушивания.

Оценка: жюри в каждом кабинете состоит не менее чем из 3 человек. Каждый член жюри оценивает каждого участника и группу в целом. Баллы в протоколе выставляются по согласованию между членами жюри. Баллы каждого участника являются суммой оценки результата всей группы и оценки индивидуального результата участника.

2. Описание принципов составления олимпиадных заданий и формирования комплектов олимпиадных заданий для муниципального этапа.

Олимпиада проводится в целях выявления и развития у обучающихся творческих способностей и интереса к научной (научно-исследовательской) деятельности, пропаганды научных знаний, призвана поощрять школьников изучать немецкий язык и культуру немецкоязычных стран, прежде всего Германии и Австрии, а также с целью формирования дискурсивной языковой личности, имеющей высокий уровень сформированности лингвистической компетентности в области немецкого языка и культуры, межкультурной коммуникативной и социальной компетенций, обеспечивающих плодотворное взаимодействие в условиях межкультурного общения и полиязычия. Подобный подход повышает мотивацию школьников к изучению также и родного языка с целью развития и углубления экономических и гуманитарных связей, существующих между Россией и Германией и другими немецкоязычными странами.

К числу постоянных основных задач нашей олимпиады по-прежнему относится и сохранение немецкого языка как школьного предмета в Российской Федерации. Именно по этой причине проведению нашей олимпиады следует уделить особое внимание, постараться пробудить в обучающихся интерес не только к языку, но и к литературе, культуре, географии, известным личностям немецкоязычных стран.

Организатором муниципального этапа является орган местного самоуправления, осуществляющий управление в сфере образования. Организаторы олимпиады вправе привлекать к проведению олимпиады образовательные и научные организации, учебно-методические объединения, государственные корпорации и общественные организации в порядке, установленном законодательством Российской Федерации. Срок окончания муниципального этапа олимпиады – **не позднее 25 декабря 2019 г.**

Учитывая специфику и сложность данного предмета, рекомендуется привлекать к составлению заданий (по крайней мере, в качестве экспертов) и к проведению конкурсов (особенно проверке задания по письму) носителей немецкого языка, представителей

Немецкого культурного центра имени Гете, Германской службы академических обменов, Австрийской библиотеки и других организаций, занимающихся распространением немецкого языка и популяризацией культуры и науки немецкоязычных стран в России. Особенно обращаем внимание на то, что взимание какой-либо платы с участников за участие в олимпиаде не допускается.

При проведении муниципального этапа Олимпиады для каждого участника олимпиады должно быть предоставлено отдельное рабочее место, оборудованное в соответствии с требованиями к проведению данного этапа олимпиады по немецкому языку. Все рабочие места участников Олимпиады должны обеспечивать им равные условия и соответствовать действующим на момент проведения олимпиады санитарно-эпидемиологическим правилам и нормам. В пункте проведения Олимпиады вправе присутствовать представители организатора Олимпиады, оргкомитетов и жюри муниципального этапа олимпиады, должностные лица Министерства просвещения Российской Федерации, а также граждане, аккредитованные в качестве общественных наблюдателей согласно актуальному Порядку, установленному Министерством просвещения Российской Федерации.

Согласно сложившейся уже на протяжении многих лет традиции, муниципальный этап Всероссийской олимпиады по немецкому языку проводится с использованием одного комплекта заданий для каждой группы участников. Учитывая разницу в подготовке и языковой и речевой компетенциях обучающихся, целесообразно разделить участников олимпиады на две возрастные группы: 7–8 и 9–11 классы. Для каждой из указанных групп рекомендуется подготовить отдельный комплект заданий с возрастающей степенью сложности от группы к группе, однако **каждый комплект должен включать все виды заданий** Всероссийской олимпиады школьников по немецкому языку. Это особенно важно для подготовки участников муниципального этапа к будущим этапам Олимпиады. Нередко при проведении заключительного этапа Олимпиады членам жюри приходится выслушивать жалобы школьников на то, что в их регионе на школьном или муниципальном этапах не предлагались все виды заданий, что осложняет их шансы победить на более сложных этапах Олимпиады.

Порядком установлено, что в муниципальном этапе Олимпиады по каждому общеобразовательному предмету принимают индивидуальное участие участники школьного этапа Олимпиады текущего учебного года, набравшие необходимое для участия в муниципальном этапе Олимпиады количество баллов, установленное организатором муниципального этапа Олимпиады; победители и призёры муниципального этапа Олимпиады предыдущего учебного года, продолжающие обучение

в организациях, осуществляющих образовательную деятельность по образовательным программам основного общего и среднего общего образования. Победители и призёры муниципального этапа предыдущего года вправе выполнять олимпиадные задания, разработанные для более старших классов по отношению к тем, в которых они проходят обучение. В случае их прохождения на последующие этапы олимпиады, данные участники олимпиады выполняют олимпиадные задания, разработанные для класса, который они выбрали на муниципальном этапе олимпиады.

Региональным предметно-методическим комиссиям и составителям заданий для проведения муниципального этапа предоставляется возможность самостоятельно принять решение о целесообразности включения того или иного задания и выбор материала для него. В любом случае при выборе материала для заданий необходимо руководствоваться критериями, размещенными на сайте www.rosolymp.ru, где также можно найти все необходимые материалы, или воспользоваться изданиями серии «Пять колец» (издательство «Просвещение»), в которых дан полный обзор всех материалов всероссийских олимпиад по немецкому языку, проведенных в 2000-2010 гг. Кроме того, можно воспользоваться пособиями для учащихся различных классов издательств «Дрофа» и «Просвещение».

При подготовке заданий муниципального этапа необходимо:

- сочетать задания разного типа и уровня сложности (т.е. сочетать более сложные и менее сложные задания, чтобы участники Олимпиады могли выполнить хотя бы одно из них);
- обеспечивать комплексный характер проверки коммуникативной компетенции участников (т.е. обеспечить проведение всех конкурсов Олимпиады);
- составлять задания конкурсов методически и технологически корректно;
- учитывать актуальность и новизну публикуемых материалов;
- придавать заданиям современную и творческую направленность.

Содержание задания по конкурсу «Чтение / Leseverstehen» предполагает проверку того, в какой степени участники Олимпиады владеют рецептивными умениями и навыками содержательного анализа немецких письменных текстов различных типов, тематика которых связана с повседневной, общественной и личной жизнью школьников. В рамках этого задания проверяются умения выделить из текста основные компоненты его содержания, установить идентичность или различие между смыслом двух письменных высказываний, имеющих разную структуру и лексический состав, а также восстановить содержательную логику текста и исключить предложенные в задании избыточные или ошибочные варианты. Поиск материалов для этого задания, как и для других заданий,

рекомендуем вести на сайте www.paperball.de, с которого можно бесплатно скачать статьи наиболее актуальных немецкоязычных газет на определенное ключевое слово (например, Deutschunterricht, Digitalisierung).

Задание по чтению включает две части. В первой части рекомендуется предложить оригинальный текст о проблемах школьников в немецкоязычных странах и 12 вопросов, предполагающих поиск соответствия или несоответствия какого-либо высказывания фразе в тексте, а также установление того, упоминается ли в тексте данная информация вообще. Основная трудность в выполнении этого задания обычно связана обычно с наличием в задании варианта ответа – **steht nicht im Text**. Поэтому для обучающихся в 7–8 классах рекомендуется не слишком усложнять это задание; в полной мере сложности это задание должны сделать только учащиеся старших классов.

Вторая часть предполагает поиск подходящего продолжения для 8 предложений, составляющих в совокупности связный текст, также, как правило, посвященный жизни школьников в странах немецкого языка. Первое предложение должно быть уже снабжено правильным ответом (оно нумеруется как нулевое). Кроме того, возможно включение большего количества вариантов выбора. Мы предложили бы ограничиться 8–10 вариантами по количеству предложений, не имеющих продолжения. В качестве подсказок при выборе правильного варианта могут служить союзы, пунктуация, формы глагола, приставки и пр. В целом за это задание участники муниципального этапа могут набрать 20 баллов. Желательно не уменьшать количество вопросов в заданиях, а варьировать лишь сложность текстов в зависимости от группы участников. Это позволит всем участникам Олимпиады, независимо от их возрастной группы, познакомиться с обычным форматом олимпиадных заданий и не испытывать дискомфорта при переходе в следующую возрастную группу муниципального этапа Олимпиады.

Одним из наиболее сложных конкурсов на Олимпиаде является «*Аудирование / Hörverstehen*», что связано с тем, что аудитивные навыки вырабатываются у школьников достаточно долго и формируются с опозданием относительно других языковых и речевых компетенций. Поэтому при составлении этого задания необходимо ориентироваться на то, что участники Олимпиады должны в основном понимать на слух выдержанное в естественном темпе аутентичное сообщение повседневного, общественно-политического или бытового характера, связанного с жизнью сверстников в немецкоязычных странах. При этом участники Олимпиады должны уметь выделять главную и второстепенную информацию в предъявленной им аудиозаписи.

Поиск аутентичных материалов для этого задания рекомендуем вести на сайтах немецкоязычных радиостанций (например, **Deutschlandfunk**), где обычно размещены

для бесплатного скачивания различные аудиофайлы с небольшими (до 2–3 минут) радиопередачами, интервью, репортажами. Не следует при этом увлекаться длительными сюжетами. Для учащихся 7–8 классов достаточно аудиофрагмента до 2–2,5 минут. Учащиеся 9–11 классов могут прослушать аудиотекст длительностью до 3 минут. Кроме того, на муниципальном этапе нецелесообразно излишне усложнять задания, особенно для учащихся 7–8 классов – задача этого этапа для них – репетиционно-тренировочная, цель – поддержать интерес к изучению немецкого языка.

Задание по аудированию обычно включает две части: в первой участникам олимпиады предлагаются 7 высказываний относительно содержания аудиотекста. Задача учащихся – выбрать верный ответ из предлагаемых трёх вариантов: верно, неверно, не упоминается в тексте. Во второй части предлагаются, как правило, 8 вопросов с четырьмя вариантами ответа к ним по содержанию аудиотекста. Задача испытуемых – выбрать один верный вариант, отражающий содержание исходного аудиотекста. Необходимо обязательно дать время участникам познакомиться со всем заданием целиком, всеми вопросами и вариантами ответов на них до его прослушивания (в течение 2–3 минут), предоставить им возможность обдумать варианты после первого прослушивания (также в течение 2–3 минут), а затем предъявить аудиотекст повторно. После окончания прослушивания участникам муниципального этапа предоставляется возможность перенести ответы в бланки (2 минуты). Это задание может быть оценено максимально в 15 баллов.

Перед прослушиванием первого отрывка член жюри включает аудиозапись и дает возможность участникам прослушать самое начало аудиотекста – около 10 секунд. Затем запись выключается, и член жюри обращается к аудитории с вопросом, хорошо ли всем слышно. Если в аудитории кто-то из участников плохо слышит запись, регулируется громкость звучания и устраняются все технические неполадки, влияющие на качество восприятия текста. После устранения неполадок аудиозапись возвращается на самое начало и еще раз прослушивается вводная часть с инструкциями. После инструкций аудиозапись не останавливается и прослушивается до самого конца.

Всю процедуру аудирования рекомендуется записать на кассету или диск: задания, предусмотренные паузы, звучащий текст (дважды). Транскрипция звучащих отрывков находится у члена жюри в аудитории, где проводится аудирование. Транскрипция не входит в комплект раздаточных материалов для участников и не может быть выдана участникам во время проведения конкурса. Член жюри включает запись и выключает ее, услышав последнюю фразу транскрипции. Во время аудирования участники не могут задавать вопросы членам жюри или выходить из аудитории, так как шум может нарушить

процедуру проведения конкурса. Время проведения конкурса ограничено временем звучания аудиозаписи.

В случае технической невозможности провести этот конкурс с использованием аудиозаписи члену жюри, проводящему данный конкурс, должен быть передан полный сценарий конкурса с заданиями, паузами и текстом для аудирования. Член жюри должен зачитать сценарий с учетом всех пауз. Важно привлечь для такой работы учителя немецкого языка с хорошим произношением или носителя языка. Очень важно также проводить этот конкурс синхронно во всех аудиториях конкретной возрастной группы во время муниципального этапа олимпиады.

Содержание задания для конкурса *«Лексико-грамматический текст / Lexisch-grammatische Aufgabe»* в первую очередь имеет целью проверку лексических и грамматических умений и навыков участников Олимпиады, их способности узнавать и понимать основные лексико-грамматические единицы немецкого языка в письменном тексте, а также умения выбирать, распознавать и использовать нужные лексико-грамматические единицы, адекватные коммуникативной задаче (или ситуации общения). Эти компетенции проверяются непременно на целостных текстах, в которые при составлении задания вносятся пропуски. При этом следует обратить особое внимание на возможные варианты ответов, проверить их с привлечением носителей языка. Кроме того, мы рекомендовали бы привлекать носителей языка к проверке этого задания, поскольку по опыту участники олимпиады иногда предлагают неожиданные варианты, не предусмотренные ключами, но вполне допустимые, с точки зрения норм немецкого языка. Формат этого задания предполагает два этапа работы с текстом задания: на первом этапе участникам предлагается выбрать из списка вариантов одну лексему для каждого пропуска, обозначенного цифрами 1-8 (в списке задается избыточное количество вариантов, рекомендуем на муниципальном этапе ограничиться 6-8 вариантами в зависимости от возрастной группы участников); на втором этапе нужно вставить по смыслу грамматический элемент (союз, глагол в правильной форме, предлог, артикль и т.п.), в пробелы, обозначенные буквами A-L, однако варианты для данного этапа уже не предлагаются, а должны быть найдены участниками самостоятельно. Соотношение между двумя частями задания предметно-методические комиссии устанавливают самостоятельно, к примеру, 10/10. В целом предлагается заполнить 20 пропусков в оригинальном тексте. Это задание может быть оценено максимально в 20 баллов.

Конкурс *«Письмо / Schreiben»* предполагает творческое задание, ориентированное на проверку письменной речи участников Олимпиады, уровня их речевой культуры, умения уйти от шаблонности и штампов, способности спонтанно

и креативно решить поставленную перед ними задачу. Одновременно проверяется умение участников анализировать прочитанное и аргументировать свою точку зрения по предложенной тематике. Традиционно это задание выглядит как необычная, оригинальная история, в которой опущена середина. Минимальный объем сочинения на муниципальном этапе – 250 слов. Это задание может быть оценено максимально в 20 баллов.

Составление этого задания осложняется именно тем обстоятельством, что обычная, незатейливая или известная участникам история (сказка, анекдот и пр.) приведет к шаблонности вписываемого участником текста, использованию тривиальных речевых средств, в то время как это задание нацелено на проявление фантазии, оригинальности мышления, умения принимать быстрые решения в нестандартной ситуации. Опыт проведения олимпиад показал, впрочем, что учащиеся часто склонны переносить известные им проблемы нашей жизни на ситуации, связанные с бытом в немецкоязычных странах (к примеру, описывать очереди на остановках общественного транспорта или недостаток товаров в магазинах). Это обстоятельство не должно быть определяющим при оценке задания, поскольку основная масса наших обучающихся, к сожалению, не имеет возможности побывать в странах немецкого языка и наблюдать их жителей в естественной обстановке.

Лингвострановедческая викторина (Landeskunde) предусматривает выбор одного из нескольких вариантов ответов на 20 вопросов. Это задание может быть оценено максимально в 20 баллов. Хотелось бы обратить особое внимание на то, что с 2014 года ежегодно заранее объявляется тема лингвострановедческого задания. В 2019/2020 учебном году задание по лингвострановедению будет включать две части. Первый блок заданий посвящен теме «Театр», а именно немецким драматургам, режиссерам и постановщикам, внесшим существенный вклад в развитие мирового театрального искусства. Следует обратить особое внимание на биографические данные, сведения о творчестве и культурно-исторический контекст. Второй блок посвящен юбилейным датам – 200-летию экспедиции Ф.Ф. Беллинггаузена и М. П. Лазарева; 250-летию со дня рождения И. Ф. Крузенштерна и его кругосветному путешествию. Особое внимание следует также обратить на роль и значение упомянутых экспедиций в научно-историческом аспекте. Подобный тематический подход призван, как сфокусировать подготовку участников на определенном круге вопросов, обусловленном историей развития российско-германских отношений и отношений с другими немецкоязычными странами, так и мотивировать школьников к исследовательской и поисковой работе, связанной с изучением конкретных фактов и событий.

Первый блок вопросов предполагает разработку 10 вопросов, к которым нужно подобрать один из трех предлагаемых вариантов ответа; во втором блоке также должны быть даны по три варианта ответа к 10 вопросам. Каждому вопросу должен соответствовать только один однозначный ответ.

Для подготовки рекомендуется использовать немецкие верифицированные источники, такие как специализированная литература по заданным тематикам и/или интернет-порталы, посвященные им.

Устный тур предполагает групповую работу участников муниципального этапа с последующим представлением ее результата в виде ток-шоу, дискуссии и т.п. Для подготовки этого задания группам дается 60 минут, после чего их приглашают в специальные кабинеты для прослушивания. Важно, что жюри в каждом кабинете состоит не менее чем из 3 человек. Каждый член жюри оценивает каждого участника и группу в целом. Баллы в протоколе выставляются по согласованию между членами жюри. Баллы каждого участника являются суммой оценки результата всей группы и оценки индивидуального результата участника.

Таким образом, пакет олимпиадных заданий как для школьного этапа, так и для муниципального содержит **шесть** конкурсов. Лексико-грамматический тест (40 мин.), страноведение (30 мин.), чтение (60 мин.), аудирование (около 25 мин.), и креативное письмо (60 мин.) выполняются в письменном виде. Конкурс устной речи (не более 60 минут на группу не более 5 участников для подготовки ток-шоу, 10 – 12 минут на представление жюри результатов работы) проводится в устной форме.

Исходя из имеющегося опыта ЦПМК информационно отмечает, что на выполнение некоторых конкурсов участники Олимпиады тратят меньшее количество времени: выполнение задания по страноведению занимает 20 минут, по чтению – 45 минут, по аудированию – 20 минут. Подготовка к устному конкурсу составляет 45 минут.

3. Описание необходимого материально-технического обеспечения для выполнения олимпиадных заданий.

Предлагаемое описание предназначено для оптимального материально-технического обеспечения проведения письменных и устного туров школьного и муниципального этапов Всероссийской олимпиады школьников по немецкому языку в 2019 – 2020 учебном году. Он предполагает выполнение ряда требований, апробированных оргкомитетами и жюри олимпиад по другим иностранным языкам в различных городах России. В частности, предлагается выполнение следующих требований:

3.1. Во всех «рабочих» аудиториях должны быть часы, поскольку выполнение тестов требует контроля над временем.

3.2. Для проведения конкурса на аудирование требуются CD проигрыватели и динамики в каждой аудитории. В аудитории должна быть обеспечена хорошая акустика. В каждой аудитории, где проводится конкурс, должен быть свой диск с записью задания. Помимо необходимого количества комплектов заданий и листов ответов, в аудитории должны быть запасные ручки, запасные комплекты заданий и запасные листы ответов. Центральная методическая комиссия рекомендует размножать материалы заданий в формате А4 и не уменьшать формат, поскольку это существенно затрудняет выполнение заданий письменного тура и требует от участников значительных дополнительных усилий.

3.3. Для проведения всех прочих конкурсов письменного тура не требуется специальных технических средств. Помимо необходимого количества комплектов заданий и листов ответов, в аудитории должны быть запасные ручки, запасные комплекты заданий и запасные листы ответов и бумага для черновиков. Как и в случае с заданием по аудированию, целесообразно размножать материалы заданий в формате А4.

3.4. Для проведения конкурса устной речи следует подготовить:

- большую аудиторию для ожидания,
- одну–две аудитории для подготовки, где конкурсанты выбирают задание и готовят свою устную презентацию в группах. Количество посадочных мест определяется из расчета один стол на одну группу из 4 – 5 человек + 1 стол для представителя Оргкомитета и выкладки используемых материалов.
- небольшие аудитории для работы жюри с конкурсантами, исходя из количества участников, соответствующее количество магнитофонов, обеспечивающих качественную аудиозапись и воспроизведение речи конкурсантов, и пронумерованные аудиокассеты. Возможна (и предпочтительна) компьютерная запись ответов участников. В этом случае каждая аудитория должна быть оснащена соответствующим оборудованием для записи и воспроизведения ответов участников. В каждой аудитории у членов жюри должен быть необходимый комплект материалов:
 - ✓ Задание устного тура (для членов жюри)
 - ✓ Таблички с номерами 1–5 (для участников)
 - ✓ Протоколы устного ответа (для жюри)
 - ✓ Критерии оценивания конкурса устной речи (для жюри)

4. Перечень справочных материалов, средств связи и электронно-вычислительной техники, разрешенных к использованию во время проведения олимпиады

Во время конкурсов участникам **запрещается** пользоваться любой справочной литературой, собственной бумагой, электронными вычислительными средствами и любыми средствами связи, включая электронные часы с возможностью подключения к сети Интернет или использования Wi-Fi.

5. Методика оценивания выполненных олимпиадных заданий.

Методика оценивания тестовых заданий соответствует главному принципу принятой системы оценки олимпиадных тестовых заданий: **за каждый правильный ответ – один балл**. Таким образом, максимальное число баллов: «Чтение» – 20 баллов, «Аудирование» – 15 баллов, «Лексико-грамматический тест» – 20 баллов, «Лингвострановедческая викторина» – 20 баллов, Письмо – 20 баллов, Устная часть – 25 баллов. Итого 120 баллов.

Оценивание задания письменной речи включает следующие этапы:

- фронтальная проверка одной (случайно выбранной и отскерокопированной для всех членов жюри) работы;
- коллективное обсуждение выставленных оценок с целью выработки сбалансированной модели проверки;
- индивидуальная проверка работ: каждая работа проверяется в обязательном порядке двумя членами жюри, которые работают независимо друг от друга (никаких пометок на работах не допускается),
- если расхождение в оценках экспертов не превышает трех баллов, то выставляется средний балл,
- если расхождение в оценках экспертов превышает три балла, то назначается еще одна проверка, в этом случае выставляется среднее арифметическое из всех трех оценок;
- «спорные» работы (в случае большого – 6 и больше – расхождения баллов) проверяются и обсуждаются коллективно.

Результаты проверки всех работ участников Олимпиады члены жюри заносят в итоговую таблицу ведомости оценивания работ участников Олимпиады.

Оценка письменного задания должна ориентироваться на следующие критерии:

Критерии оценки выполнения письменных заданий

Максимальное количество баллов: 20

БАЛЛЫ <i>за содержание</i>	СОДЕРЖАНИЕ Максимум 10 баллов
9-10 баллов	Коммуникативная задача успешно решена – содержание раскрыто полно. Участник демонстрирует умение описывать имевшие место или вымышленные события, проявляя при этом творческий подход и оригинальность мышления. Сюжет понятен, динамичен и интересен. Середина текста полностью вписывается в сюжет и соответствует заданному жанру и стилю. Рассказ передает чувства и эмоции автора и/или героев.
8-7 баллов	Коммуникативная задача выполнена. Текст рассказа соответствует заданным параметрам. Участник демонстрирует умение описывать имевшие место или вымышленные события. Сюжет понятен, но тривиален. Середина текста полностью вписывается в сюжет и соответствует заданному жанру и стилю. Передает чувства и эмоции автора и/или героев.
6-5 баллов	Коммуникативная задача в целом выполнена, однако имеются отдельные нарушения целостности содержания рассказа. Сюжет понятен, но не имеет динамики развития. Середина написанного рассказа не совсем сочетается с началом и концовкой. Рассказ не передает чувства и эмоции автора и/или героев. Рассказ соответствует заданному жанру и стилю.
4-3 балла	Коммуникативная задача выполнена частично. Содержание письменного текста не полностью соответствует заданным параметрам. Сюжет не всегда понятен, тривиален, не имеет динамики развития. Участник не владеет стратегиями описания событий и героев. Рассказ не полностью соответствует заданному жанру и стилю.

2-1	Предпринята попытка выполнения задания, но содержание текста не отвечает заданным параметрам. Рассказ не соответствует заданному жанру и стилю.		
0	Коммуникативная задача не решена. Рассказ не получился, цель не достигнута.		
ОРГАНИЗАЦИЯ ТЕКСТА И ЯЗЫКОВОЕ ОФОРМЛЕНИЕ Максимум 10 баллов			
Общая итоговая оценка выводится на основании критериев, приведенных в таблице: композиция, лексика, грамматика, орфография и пунктуация			
Композиция (максимум 2 балла)	Лексика (максимум 3 балла)	Грамматика (максимум 3 балла)	Орфография и пунктуация (максимум 2 балла)
2 балла Работа не имеет ошибок с точки зрения композиции. Соблюдена логика высказывания. Средства логической связи присутствуют. Текст правильно разделен на абзацы.	3 балла Участник демонстрирует богатый лексический запас, необходимый для раскрытия темы, точный выбор слов и адекватное владение лексической сочетаемостью. Работа практически не содержит ошибок с точки зрения лексического оформления (допускается не более 1 ошибки).	3 балла Участник демонстрирует грамотное и уместное употребление грамматических структур в соответствии с коммуникативной задачей. Работа практически не содержит ошибок с точки зрения грамматического оформления (допускается не более 1 ошибки, не затрудняющей понимания).	2 балла Участник демонстрирует уверенное владение навыками орфографии и пунктуации. Работа не имеет ошибок с точки зрения орфографии. В работе имеются 1-2 пунктуационные ошибки, не затрудняющие понимание высказывания.
1 балл	2 балла	2 балла	1 балл

<p>В целом текст имеет четкую структуру. Текст разделен на абзацы. В тексте присутствуют связующие элементы. Наблюдаются незначительные нарушения в структуре и/или логике и / или связности текста.</p>	<p>Участник демонстрирует богатый лексический запас, необходимый для раскрытия темы, точный выбор слов и адекватное владение лексической сочетаемостью. В работе имеются 2-3 лексические ошибки-</p>	<p>Участник демонстрирует грамотное и уместное употребление грамматических структур. В работе имеются 2-4 грамматические ошибки, не затрудняющие понимание.</p>	<p>В тексте присутствуют орфографические (1-4) и/или пунктуационные ошибки (3-4), которые не затрудняют общего понимания текста.</p>
<p>0 баллов Текст не имеет четкой логической структуры. Отсутствует или неправильно выполнено абзацное членение текста. Имеются серьезные нарушения связности текста и/или многочисленные ошибки в употреблении логических средств связи.</p>	<p>1 балл В целом лексические средства соответствуют заданной теме, однако имеются неточности (ошибки) в выборе слов и лексической сочетаемости, учащийся допускает 4-6 лексических ошибок и / или использует стандартную, однообразную лексику.</p>	<p>1 балл В тексте присутствуют несколько (4-7) грамматических ошибок, не затрудняющих общего понимания текста.</p>	<p>0 баллов В тексте присутствуют многочисленные орфографические (более 4) и/или пунктуационные ошибки (более 4), в том числе затрудняющие его понимание.</p>

	0 баллов Участник демонстрирует крайне ограниченный словарный запас и / или в работе имеются многочисленные ошибки (7 и более) в употреблении лексики-	0 баллов В тексте присутствуют многочисленные ошибки (8 и более) в разных разделах грамматики, в том числе затрудняющие его понимание.	
--	--	--	--

1 балл может быть снят за:

- орфографические ошибки в словах активного вокабуляра или в простых словах;
- небрежное оформление рукописи;
- недостаточный объем письменного сочинения (менее 200 слов).

1 балл может быть добавлен за творческий подход к выполнению поставленной задачи.

Критерии оценки выполнения устного задания

Максимальное количество баллов – 25

Оценка результата группы (всего 10 баллов):

Баллы	Содержание презентации
5	Коммуникативная задача полностью выполнена. Тема раскрыта в нескольких аспектах. Смысл презентации ясен, содержание интересно, оригинально.
4	Коммуникативная задача полностью выполнена. Тема раскрыта. Смысл выступления вполне понятен, однако содержание отчасти скучно и ординарно, присутствуют стереотипы и повторения
3	Коммуникативная задача выполнена не полностью. Тема раскрыта в ограниченном объеме. Содержание презентации не претендует на оригинальность.
2	Коммуникативная задача выполнена частично, тема раскрыта очень узко, содержание презентации банально.

1	Коммуникативная задача выполнена частично. Смысл презентации узнаваем, но тема практически не раскрыта. Содержание неинтересно.
0	Коммуникативная задача не выполнена. Смысл презентации неясен, содержание отсутствует, тема не раскрыта.
Баллы	Работа в команде / взаимодействие участников
5	Распределение ролей соответствует содержанию и форме презентации. Участники слаженно взаимодействуют друг с другом, реагируют и опираются на предыдущее высказывание, высказываются в равном объеме.
4	Распределение ролей соответствует содержанию и форме презентации. Участники в основном взаимодействуют друг с другом, однако равный объем высказывания не всегда соблюдается, не всегда реагируют и опираются на предыдущее высказывание.
3	Распределение ролей соответствует содержанию и форме презентации. Взаимодействие участников ограничивается в основном соблюдением очередности высказывания или отсутствует связь между отдельными высказываниями
2	Все члены группы высказываются, но распределение ролей неоптимально. Взаимодействуют не все участники группы.
1	Высказываются лишь некоторые участники, смена высказываний недостаточно продумана.
0	Некоторые участники высказываются, но взаимодействие отсутствует.

Оценка индивидуальных результатов участника (всего 15 баллов):

Баллы	Убедительность, наглядность изложения
3	Высказывания аргументированы, аргументация сильная, сопряжена с высказываниями других членов группы.
2	Аргументация в целом убедительна и логична.
1	Излагает свою позицию неубедительно, не аргументируя.
0	Не излагает своей позиции, не аргументирует высказываний.
Баллы	Выразительность, артистизм
3	Демонстрирует артистизм, сценическую убедительность, органичность жестов, пластики и речи, выразительность в полном соответствии с выбранной ролью
2	Присутствуют отдельные проявления выразительности, однако жесты и пластика не всегда естественны и оправданы выбранной ролью.

1	Предпринимает отдельные попытки выразить эмоции, в том числе с помощью жестов и пластики.
0	Не демонстрирует сопричастности происходящему, пластика и жестикуляция отсутствуют.
Баллы	Лексическое оформление речи
3	Владеет широким вокабуляром, достаточным для решения поставленной задачи, использует его в соответствии с правилами лексической сочетаемости. Выбранный вокабуляр соответствует роли.
2	Демонстрирует достаточный словарный запас, однако в некоторых случаях испытывает трудности в подборе и правильном использовании лексических единиц, которые не всегда соответствуют выбранной роли.
1	Вокабуляр ограничен, в связи с чем задача выполняется лишь частично.
0	Словарный запас недостаточен для выполнения поставленной задачи.
Баллы	Грамматическое оформление речи
3	Демонстрирует владение разнообразными грамматическими структурами, грамматические ошибки немногочисленны и не препятствуют решению задачи.
2	Грамматические структуры используются адекватно, допущенные ошибки не оказывают сильного негативного воздействия на решение задачи.
1	Многочисленные грамматические ошибки частично затрудняют решение задачи.
0	Неправильное использование грамматических структур делает невозможным выполнение поставленной задачи.
Баллы	Произношение
3	Соблюдает правильный интонационный рисунок, не допускает грубых фонематических ошибок, произношение соответствует языковой норме.
2	Фонетическое оформление речи в целом адекватно ситуации общения, иногда допускаются фонематические ошибки и неточности в интонационном рисунке.
1	Иногда допускает грубые фонематические ошибки, в интонации и произношении слишком явно проявляется влияние родного языка.
0	Неправильное произнесение многих звуков и неадекватный интонационный рисунок препятствуют полноценному общению.

Следует обратить внимание участников школьного и муниципального этапов олимпиады на эти критерии, поскольку основные ошибки связаны с их несоблюдением. Иногда отдельные участники олимпиады пытаются «затмить» других своими познаниями

или качеством речи, проигрывая тем самым по баллам за работу в команде. По этой же причине следует выбирать тему устного тура, позволяющую представить разные мнения, выступить в различных ролях, подискутировать, обменяться мнениями, подвести итоги обсуждения. Не следует задавать темы, слишком привязанные к школьной программе (например, «Моя школа», «Моя семья» и т.п.), так как в результате жюри услышит лишь клишированные фразы и заученные тексты.

В заключение ЦПМК обращает внимание на необходимость разработки регламентов процедур показа выполненных на олимпиаде по немецкому языку работ участников и рассмотрения апелляций.

Так, особе внимание следует уделить:

- отказу от повышения баллов при показе работ;
- возможности изменения баллов **только** во время апелляций, в том числе и при обнаружении технических ошибок.

При необходимости члены ЦПМК готовы оказать партнерскую помощь коллегам в рабочем порядке в режиме «вопрос – ответ». Вопросы можно направить по электронной почте по адресу: olimp_deutsch@mail.ru с пометкой ВсОШ НЕМ.

Контактное лицо: Председатель ЦПМК ВсОШ (немецкий язык) Гусейнова Иннара Алиевна.

УТВЕРЖДЕНО
Центральной предметно-
методической комиссией по
экологии всероссийской
олимпиады школьников
26 июля 2019 года

**Методические рекомендации по разработке заданий и требований
к проведению школьного и муниципального этапов
всероссийской олимпиады школьников
в 2019/2020 учебном году по экологии**

**Москва
2019**

СОДЕРЖАНИЕ

I. Общие положения.....	3
II. Основные организационные вопросы и состав участников.....	5
Правила проведения.....	5
Процедура проведения соревновательных туров.....	7
Процедура анализа олимпиадных заданий, их решения и показа работ.....	8
Порядок рассмотрения апелляций.....	9
Награждение победителей.....	9
Описание необходимого материально-технического обеспечения для выполнения олимпиадных заданий.....	10
Перечень справочных материалов, средств связи и электронно-вычислительной техники, разрешенных к использованию во время проведения олимпиады.....	11
III. Методическая часть.....	11
Принципы составления олимпиадных заданий и формирования комплектов олимпиадных заданий для школьного и муниципального этапов.....	11
Методика оценивания выполнения олимпиадных заданий.....	28
IV. Список рекомендуемых литературных источников.....	30
V. Контакты ответственных лиц в Центральной предметно-методической комиссии.....	32

I. Общие положения

Настоящие методические рекомендации предназначены для организаторов и разработчиков заданий школьного и муниципального этапов всероссийской олимпиады школьников по экологии.

Школьный и муниципальный этапы проводятся в соответствии с актуальным Порядком проведения всероссийской олимпиады школьников, утвержденным Приказом Министерства образования и науки РФ от 18 ноября 2013 г. № 1252 "Об утверждении Порядка проведения всероссийской олимпиады школьников", с изменениями и дополнениями от: 17 марта, 17 декабря 2015 г., 17 ноября 2016 г. (далее – Порядок).

Порядок устанавливает этапы всероссийской олимпиады школьников, сроки проведения, а также перечень общеобразовательных предметов, по которым она проводится, определяет организационно-технологическую модель проведения олимпиады, участников олимпиады, их права и обязанности, устанавливает правила утверждения результатов олимпиады и определения победителей и призёров олимпиады, образцы дипломов победителей и призёров олимпиады.

Олимпиада включает школьный, муниципальный, региональный и заключительный этапы. Организатором школьного и муниципального этапов является орган местного самоуправления, осуществляющий управление в сфере образования. Организаторы вправе привлекать к проведению олимпиады образовательные и научные организации, учебно-методические объединения государственные корпорации и общественные организации в порядке, установленном законодательством Российской Федерации.

Федеральный закон «Об охране окружающей среды» (2002 г.), Указ Президента Российской Федерации «О некоторых мерах по повышению энергетической и экологической эффективности российской экономики» (2008 г.), «Основы государственной политики в области экологического развития России на период до 2030 года» (2012 г.) предусматривают в качестве одной из основных задач государственной политики формирование экологической культуры, развитие экологического образования и просвещения. В Перечне поручений по итогам Госсовета «Об экологическом развитии Российской Федерации в интересах будущих поколений» (от 24 января 2017 года) отмечена необходимость «базовых знаний в области охраны окружающей среды и устойчивого развития», а в Указе Президента Российской Федерации «О Стратегии экологической безопасности Российской Федерации на период до 2025 года» (от 19 апреля 2017 года) «низкий уровень экологического образования и экологической культуры населения» определен среди «внутренних вызовов экологической безопасности».

Важным направлением решения указанной задачи является организация и проведение всероссийской олимпиады школьников по экологии.

Основные принципы, заложенные в содержание всероссийской олимпиады школьников по экологии на всех этапах, базируются на следующих российских и международных документах:

- Указ Президента РФ от 7 мая 2018 г. № 204 "О национальных целях и стратегических задачах развития Российской Федерации на период до 2024 года" (Пункт 7. О "...разработке национального проекта в сфере экологии...")
- Стратегия экологической безопасности Российской Федерации на период до 2025 года. Утверждена Указом Президента Российской Федерации от 19 апреля 2017 г. № 176.
- Перечень поручений Президента Российской Федерации по итогам заседания Государственного совета по вопросу «Об экологическом развитии Российской Федерации в интересах будущих поколений», 27 декабря 2016 г. Пр-140ГС от 24 января 2017 г.
- Итоговый документ саммита Организации Объединенных Наций по принятию повестки дня в области развития на период после 2015 года: Преобразование нашего мира: Повестка дня в области устойчивого развития на период до 2030 года.
- Основы государственной политики в области экологического развития Российской Федерации на период до 2030 г. (утверждены Президентом Российской Федерации от 30 апреля 2012 года).
- «Будущее, которого мы хотим». Итоговый документ Конференции ООН. Рио-де-Жанейро. 2012 г.
- Экологическая доктрина Российской Федерации (Распоряжение Правительства Российской Федерации от 31 августа 2002 г. № 1225-р).
- Указ Президента Российской Федерации от 1 апреля 1996 года № 440 «О концепции перехода Российской Федерации к устойчивому развитию».

Уникальные возможности для выполнения главной задачи олимпиады - «выявления и развития у обучающихся творческих способностей и интереса к научной (научно-исследовательской) деятельности» предоставляет именно проведение олимпиады по экологии. Это определяется тем, что экология сегодня все большей развивается не только как успешная самостоятельная научная дисциплина, но и как основа современного мировоззрения в целом, она приобретает все большее значение для решения глобальных проблем современности, становится неотъемлемой составляющей обеспечения успешного

решения практических задач, формирования культуры и поведения человека. Это открывает уникальные возможности при проведении олимпиады по экологии выявлять творческие способности участников для использования своих экологических знаний, общей эрудиции для решения практических задач самого разного уровня.

Необходимо иметь в виду особую роль и значимость именно школьного и муниципального этапов. Они формируют состав участников олимпиады на последующих, региональном и заключительном, этапах. От их проведения зависит то, чтобы на последующих этапах олимпиады оказались не только высоко мотивированные на победу, но и наиболее одаренные, творческие и искренне заинтересованные в развитии экологической науки и в использовании экологических знаний для оптимального решения практических задач участники.

II. Основные организационные вопросы и состав участников

Правила проведения

Школьный и муниципальный этапы олимпиады проводится по разработанным предметно-методическими комиссиями олимпиады заданиям, основанным на содержании образовательных программ основного общего и среднего общего образования углублённого уровня и соответствующей направленности (профиля).

В соответствии с Порядком на школьном этапе олимпиады на добровольной основе принимают индивидуальное участие обучающиеся 5-11 классов организаций, осуществляющих образовательную деятельность по образовательным программам, основного общего и среднего общего образования. В муниципальном этапе олимпиады принимают индивидуальное участие участники школьного этапа олимпиады текущего учебного года, набравшие необходимое для участия в муниципальном этапе олимпиады количество баллов, установленное организатором муниципального этапа олимпиады, а также победители и призёры муниципального этапа олимпиады предыдущего учебного года, продолжающие обучение в организациях, осуществляющих образовательную деятельность по образовательным программам основного общего и среднего общего образования.

В соответствии с Порядком муниципальные и региональные предметно-методические комиссии по экологии:

- разрабатывают требования к организации и проведению школьного и муниципального этапов олимпиады с учётом методических рекомендаций, подготовленных центральными предметно-методическими комиссиями олимпиады;

- составляют олимпиадные задания на основе содержания примерных основных образовательных программ основного общего и среднего общего образования, формируют из них комплекты заданий с учётом методических рекомендаций, подготовленных центральными предметно-методическими комиссиями олимпиады;
- обеспечивают хранение олимпиадных заданий до их передачи организатору олимпиады, несут установленную законодательством Российской Федерации ответственность за их конфиденциальность.

Составы предметно-методических комиссий олимпиады по экологии формируются из числа педагогических, научных, научно-педагогических работников.

Для проведения школьного и муниципального этапов создаются организационный комитет и жюри.

Оргкомитет выполняет следующие функции:

- разрабатывает и утверждает программу проведения и обеспечивает её реализацию;
- обеспечивает тиражирование заданий;
- определяет порядок, круг специалистов и процедуру шифровки и дешифровки работ участников;
- обеспечивает помещения материально-техническими средствами;
- обеспечивает жюри помещением для работы;
- инструктирует участников олимпиады;
- обеспечивает безопасность участников, в период проведения олимпиады;
- обеспечивает оказание медицинской помощи участникам в случае необходимости;
- рассматривает конфликтные ситуации, возникшие при проведении олимпиады;
- рассматривает совместно с жюри апелляции участников;
- осуществляет информационную поддержку олимпиады.

Жюри олимпиады выполняет следующие функции:

- изучает олимпиадные задания, критерии и методику их оценивания;
- осуществляет проверку и оценку ответов участников на задания в соответствии с критериями и методикой, разработанными Центральной предметно-методической комиссией;
- проводит разбор выполнения заданий с участниками олимпиады; объясняет критерии оценивания каждого из заданий;
- рассматривает совместно с оргкомитетом апелляции участников;

- составляет рейтинговые таблицы по результатам выполнения заданий и итоговый рейтинг участников олимпиады;
- определяет победителей и призеров;
- оформляет протокол заседания по определению победителей и призеров;
- готовит аналитический отчет о результатах проведения олимпиады и передает его в вышестоящие инстанции.

Муниципальными и региональными предметно-методическими комиссиями при подготовке требований к организации и проведению школьного и муниципального этапов необходимо отдельно разработать регламенты процедур разбора и показа заданий и рассмотрения апелляций, обратив особое внимание на то, что любые изменения баллов может происходить только во время апелляций, в том числе и по возможным техническим ошибкам.

Процедура проведения соревновательных туров

Все участники олимпиады проходят в обязательном порядке процедуру регистрации.

Соревнования проходят в один тур. В проведении тура участвуют представители оргкомитета, жюри, дежурные по аудиториям.

Перед выполнением конкурсного задания члены жюри разъясняют обучающимся правила работы. Затем дежурные по аудитории раздают бланки ответов и комплекты заданий (которые могут быть совмещены), бумагу для черновых записей. После проведения описанных выше процедур дежурные отмечают время начала тура, а участники приступают к выполнению заданий.

Получив комплект заданий вместе с черновиками, учащиеся на бланке заполняют графы «Фамилия», «Имя» и «Класс», затем приступают к выполнению заданию. После окончания тура учащиеся сдают бланки членам жюри.

В ходе работы над заданиями у учащихся могут возникнуть различные вопросы содержательного характера, на которые имеют право отвечать только члены жюри. За 15 минут до истечения времени, отведенного для выполнения заданий, дежурный предупреждает учащихся о скором завершении работы. Учащиеся, выполнившие задания раньше намеченного срока, сдают дежурному бланки ответов и брошюры с заданиями и покидают аудиторию.

Дежурных по аудиториям назначают из числа учителей общеобразовательной организации, в которой проводится олимпиада. Они сопровождают учащихся в аудитории; поддерживают в классах дисциплину и порядок; по просьбе учащихся приглашают членов жюри для консультаций; снабжают обучающихся расходными материалами (ручки, бланки ответов, черновики); по истечении времени, отведенного для выполнения заданий, собирают листы ответов и передают в оргкомитет.

Заполненные бланки шифруются оргкомитетом. Для этого в графу «Шифр» в верхнем левом углу бланков отвечающий за конфиденциальность член оргкомитета вписывает дважды один и тот же уникальный шифр (комбинацию цифр и/или букв, например: 9-06, где 9 – номер класса, 06 – порядковый номер работы). Затем верхняя часть бланков с информацией об учащемся (фамилия, имя) и с шифром отрезается и помещается в конверт. Оставшаяся часть бланка (только с шифрами) отдаётся на проверку. Конверт печатывается подписями членов оргкомитета, пересекающих линию склеивания на клапане, и хранится до момента проверки всех работ. После проверки ответов и выставления баллов в итоговую оценочную ведомость, работы дешифруются – устанавливается соответствие шифра тому или иному учащемуся путём сопоставления шифров на бланках с шифрами на отрезных корешках. Результаты выполнения конкурсного задания (количество баллов) заносятся в таблицу с фамилиями участников.

Процедура анализа олимпиадных заданий, их решения и показа работ

После проведения соревновательных туров оргкомитет вывешивает на информационном стенде олимпиады олимпиадные задания и правильные ответы.

После проведения туров с конкурсантами производятся анализ и обсуждение олимпиадных заданий и их решений. Для этого оргкомитетом олимпиады назначаются место и время данной процедуры, куда приглашаются члены жюри, участники и сопровождающие лица. Основная цель этой процедуры – объяснить участникам олимпиады основные идеи решения каждого из предложенных заданий, прокомментировать основные вопросы.

В процессе проведения анализа заданий участники олимпиады должны получить всю необходимую информацию для самостоятельной оценки правильности сданных на проверку жюри решений, чтобы свести к минимуму вопросы по поводу объективности их оценки и, тем самым, уменьшить число необоснованных апелляций по результатам проверки решений всех участников. Анализ олимпиадных заданий проводится после проверки олимпиадных заданий в отведенное программой проведения олимпиады время. В ходе анализа заданий и

их решений представители жюри подробно объясняют критерии оценивания каждого из заданий и дают общую оценку по итогам выполнения заданий обоих туров.

После проведения анализа олимпиадных заданий проводится показ работ конкурсантов, который организуется совместно оргкомитетом и жюри олимпиады. Для этого в отдельном помещении в присутствии наблюдателей участники (по желанию) могут просмотреть свою работу. Во время просмотра работ категорически не допускается внесение каких-либо правок в работы участников. После просмотра работ, участник может подать заявление на апелляцию.

Порядок рассмотрения апелляций

Апелляция проводится в случаях несогласия участника олимпиады с результатами оценивания его работы. Апелляции участников олимпиады рассматриваются жюри совместно с оргкомитетом (апелляционная комиссия).

Участнику олимпиады, подавшему заявление на апелляцию, предоставляется возможность убедиться в том, что его работа проверена и оценена в соответствии с критериями и методикой. Во время проведения апелляции апелляционная комиссия не проводит повторного разъяснения содержания заданий, а производит повторное оценивание ответов участников на олимпиадные задания в соответствии с установленной системой оценивания.

По результатам рассмотрения апелляции о несогласии с выставленными баллами жюри принимает решение об отклонении апелляции и сохранении выставленных баллов или об удовлетворении апелляции и изменении оценки. Оценка может быть изменена как в большую, так и в меньшую стороны. Решения по апелляции принимаются простым большинством голосов. В случае равенства голосов председатель апелляционной комиссии имеет право решающего голоса. Решения по апелляции являются окончательными и пересмотру не подлежат. Рассмотрение апелляций оформляется протоколами, которые подписываются членами жюри и оргкомитета.

Протоколы рассмотрения апелляций передаются председателю жюри для внесения соответствующих изменений в итоговую таблицу результатов выполнения олимпиадных заданий и отчетную документацию. Окончательные итоги олимпиады утверждаются жюри с учетом результатов апелляции.

Награждение победителей

Обучающиеся, показавшие лучшие результаты, примут участие в дальнейших этапах олимпиадах. Возможны и другие варианты поощрения – книги, видеофильмы, сувениры от партнёрских организаций, государственных и муниципальных органов управления образованием, природопользованием, охраной окружающей среды, экскурсия на профильное предприятие, в музей, на выставку или в другой город. Это зависит от возможности организаторов олимпиады привлечь спонсоров. Особую атмосферу олимпиаде придаст участие в качестве гостей (например, на открытии или подведении итогов школьного этапа) известных школьникам местных специалистов-экологов, краеведов, предпринимателей, руководителей. Организационные сложности проведения такой встречи наверняка будут компенсированы новыми впечатлениями и интересными знакомствами. К тому же, за счёт приглашения представителей средств массовой информации, размещения анонса на школьном Интернет-сайте, мероприятие получит общественный резонанс, который наверняка принесёт определенные информационные дивиденды администрации и педагогическому коллективу школы, способствуя формированию положительного имиджа в местном сообществе, а возможно, позволит привлечь дополнительные средства для проведения олимпиады.

Важность проведения школьного и муниципального этапов олимпиады предполагает обеспечение консультативной поддержки как со стороны Центральной предметно-методической комиссии, так и предметно-методических комиссий на местах (на региональном и муниципальном уровнях).

Описание необходимого материально-технического обеспечения для выполнения олимпиадных заданий

Для проведения конкурсных мероприятий требуются аудитории. Для этого целесообразно использовать школьные кабинеты, обстановка которых привычна участникам и настраивает их на работу. Расчет числа аудиторий необходимо вести, ориентируясь на число участников и число посадочных мест в аудиториях. Каждому участнику должно быть предоставлено отдельное рабочее место. В каждой аудитории в течение всего периода работы должен находиться наблюдатель, назначаемый оргкомитетом олимпиады.

Аудитории должны соответствовать санитарно-гигиеническим требованиям (хорошо проветриваться, освещены). В каждой аудитории должна быть бумага для черновиков и шариковые ручки черного цвета.

Для работы жюри выделяют отдельное помещение, оснащенное столами, стульями и телефоном. Это может быть учительская или преподавательская комната, оборудованная удобной мебелью, сейфом для хранения работ участников и техническими средствами (двумя-тремя компьютерами с выходом в Интернет, принтером, ксероксом), канцелярскими товарами (цветные маркеры, бумага формата А4, маркеры, степлеры, ручки, карандаши и т.д.), калькуляторами в течение всей олимпиады.

Для тиражирования заданий необходимо иметь:

- белую бумагу формата А4 (тексты заданий + бланки ответов);
- компьютер и принтер;
- множительную технику.

Кроме тиражирования олимпиадных заданий и бланков ответов оргкомитет олимпиады ведёт всю конкурсную документацию, к которой относятся документы, которые участники представляют на конкурс, списки участников, бланки ответов на конкурсные задания, итоговые протоколы и документы, которые вручаются победителями призёрам олимпиады (дипломы, грамоты, свидетельства и сертификаты).

Перечень справочных материалов, средств связи и электронно-вычислительной техники, разрешенных к использованию во время проведения олимпиады

На школьном, и муниципальном этапе конкурсантам не разрешается пользоваться справочными материалами и любыми электронными средствами. Если во время проведения теоретического тура конкурсант будет замечен с мобильным телефоном, планшетом или другой электронной техникой, рукописными или печатными материалами и т.д., то он должен быть дисквалифицирован.

III. Методическая часть

Принципы составления олимпиадных заданий и формирования комплектов олимпиадных заданий для школьного и муниципального этапов

Особенности современной экологии и значимости школьного и муниципального этапов и определяют принципы составления заданий.

Это, прежде всего, принцип научности. Для этого необходимо составление заданий на проверку полученных научных знаний по экологии. Но и здесь должна быть предусмотрена необходимость не только демонстрации полученных знаний, заученных

положений и определений, но и умений их использовать для построения логической схемы ответа.

Принцип метапредметности и мировоззренческий характер экологии. Это предполагает задания, которые базируются на сформированной картине мира, позиционировании себя в нем, формировании активной жизненной позиции, общей эрудиции, знаний и умений, полученных по различным предметам и в ходе практической деятельности. Это позволяет привлекать для проведения олимпиады учителей разных предметов.

Принцип актуализации, означающий необходимость включения заданий по использованию экологических знаний и экологически ориентированного мировоззрения для решения наиболее острых проблем современности. Среди них проблема климата, использования ресурсов, охраны природы, обеспечения безопасности и многие другие.

Культурологический и этический принципы, предполагающие задания для оценки экологической культуры и экологически верного поведения как в практической общественной деятельности, так и в быту.

Принципиально важны как на этапе составления заданий, так и при организации их проверки следующие моменты:

- Уважительное отношение к участникам олимпиады, что предполагает включение в задания вопросов по наиболее острым проблемам, которые сегодня волнуют всех, включая тех, кто составляет и проверяет задания (о которых учащиеся слышали дома, в школе, в СМИ). Это одновременно означает и реализацию принципа доступности, что предполагает изложение самых сложных современных проблем в доступной, понятной для участников олимпиады разного возраста форме.
- Максимальное поощрение проявленных знаний, умений их использовать для решения поставленной задачи, творческих способностей, искреннего интереса к дисциплине и исследовательской работе.

Реализация этих подходов позволит не только выявить наиболее одаренных участников, но и крайне важную информацию о понимании и отношении участников к современным проблемам для определений приоритетных направлений дальнейшей работы.

Практика показывает, что на выполнение заданий целесообразно предусмотреть для школьного этапа 45 минут, то есть провести его в течение одного урока, на выполнение заданий муниципального этапа – 120 минут.

Комплект заданий, в зависимости от сложности вопросов и возрастной категории участников олимпиады, может быть различным. Определенные, наиболее общие вопросы,

носящие универсальный характер, можно использовать для различных классов. Это предполагает повышение требований к содержанию ответа по мере повышения возраста участников олимпиады.

В соответствии с представленным обоснованием современного положения экологии и значимости школьного и муниципального этапов, целесообразно, чтобы комплекты включали задания, нацеленные на проверку знаний и творческих способностей по всем этим направлениям современного развития экологии.

Согласно современным представлениям экология включает ряд разделов: общая экология, социальная и прикладная экология, экология человека. Экологические представления сегодня в основе концепции устойчивого развития (принятая на уровне ООН Повестка дня до 2030 года и Парижское международное климатическое соглашение). Российская Федерация активно участвовала в разработке, а теперь и реализации международных соглашений по устойчивому развитию, определяя обеспечение экологической безопасности и экологического развития страны в качестве национальных приоритетов (среди последних решений Стратегия экологической безопасности РФ до 2025 года и решение Госсовета РФ 2016 года, согласно которому РФ переходит на путь «экологически устойчивого развития»).

Экологическая составляющая Федерального государственного образовательного стандарта

В соответствии с федеральными государственными образовательными стандартами общего образования экологическое образование осуществляется на всех уровнях общего образования через урочную и внеурочную деятельность в рамках основной образовательной программы образовательной организации, разрабатываемой ею самостоятельно (статьи 12 и 28 Федерального закона от 29 декабря 2012 г. № 273-ФЗ «Об образовании в Российской Федерации» (далее – Федеральный закон № 273-ФЗ)):

- начальное общее образование (1-4 классы) - предметная область «Обществознание и естествознание (Окружающий мир)» является обязательной. Изучение учебных предметов направлено на освоение основ экологической грамотности, элементарных правил нравственного поведения в мире природы и людей, норм здоровьесберегающего поведения в природной и социальной среде; одна из задач изучения окружающего мира – формирование уважительного отношения к населённому пункту, региону, России и природе нашей страны;

- основное общее образование (5-9 классы) – предметные области «Естественнонаучные предметы» и «Общественно-научные предметы» ориентированы на овладение учащимися экологическим мышлением, обеспечивающим понимание взаимосвязи между природными, социальными, экономическими и политическими явлениями, их влияния на качество жизни человека и качество окружающей его среды. Содержание естественнонаучных предметов направлено на воспитание у школьников ответственного и бережного отношения к окружающей среде;
- среднее общее образования (10-11 классы) – предметная область «Физическая культура, экология и основы безопасности жизнедеятельности» включает интегрированный учебный предмет «Экология» (базовый уровень).

В соответствии с ФГОС общего образования формирование экологической культуры подрастающего поколения может осуществляться и через реализацию межпредметных (метапредметных) программ. Например, на уровне начального общего образования школами реализуется программа формирования экологической культуры, здорового и безопасного образа жизни, которая обеспечивает, в том числе: формирование представлений об основах экологической культуры на примере экологически сообразного поведения в быту, безопасного для человека; формирование установок на использование здорового питания; формирование негативного отношения к факторам риска здоровью школьников.

Рекомендуется также учитывать требования к предметным результатам ФГОС среднего общего образования по предмету «Экология» (базовый уровень):

- 1) сформированность представлений об экологической культуре как условии достижения устойчивого (сбалансированного) развития общества и природы, об экологических связях в системе «человек – общество – природа»;
- 2) сформированность экологического мышления и способности учитывать и оценивать экологические последствия в разных сферах деятельности;
- 3) владение умениями применять экологические знания в жизненных ситуациях, связанных с выполнением типичных социальных ролей;
- 4) владение знаниями экологических императивов, гражданских прав и обязанностей в области энерго- и ресурсосбережения в интересах сохранения окружающей среды, здоровья и безопасности жизни;
- 5) сформированность личностного отношения к экологическим ценностям, моральной ответственности за экологические последствия своих действий в окружающей среде;

б) сформированность способности к выполнению проектов экологически ориентированной социальной деятельности, связанных с экологической безопасностью окружающей среды, здоровьем людей и повышением их экологической культуры.

Более конкретными ориентирами могут служить предметные результаты, изложенные в Концепции экологического образования в интересах устойчивого развития:

- представления о закономерностях, теориях, моделях экологических взаимодействий в системе «человек – общество – природа»;
- умения формулировать экологические проблемы (глобальные, национальные, местные), анализировать их причины, прогнозировать варианты развития последствий; объяснять роль научно-технологического прогресса, морали и права, образования и просвещения, этнокультурного опыта в их решении, включая планирование личного участия;
- раскрывать содержание понятий экологическая культура; экологический императив; экологическая безопасность; экологический риск; устойчивое развитие (как уровень экологической культуры, как научная концепция, как ценность, как критерий (индикатор) социального развития);
- выделять систему «объект – среда», описывать ее экологические факторы, выявлять экологические противоречия; анализировать их причины с точки зрения связи экологических, экономических и социальных процессов; оценивать экологический риск; давать его прогноз; проектировать вероятные пути контроля; организовывать экологический мониторинг;
- осуществлять экологическое просвещение, убеждать окружающих в важности и неизбежности действий в интересах устойчивого развития с привлечением знаний естественных и гуманитарных наук, технологии, права и морали, искусства, литературы, истории и обществознания, эколого-культурных традиций разных народов, традиционных религий, философской мысли;
- высказывать суждения и аргументировать свою точку зрения по вопросам экологической культуры и устойчивого развития; быть терпимым и восприимчивым к конструктивной критике, спокойно реагировать на разнообразие точек зрения, предлагать свою точку зрения, отличную от обсуждаемой;
- составлять оценочные суждения о последствиях деятельности человека в окружающей социоприродной среде, исходя из экологических, нравственных и правовых императивов;

- проводить самоанализ и самооценку своих действий на основе норм экологической этики;
- знать экологические права, экологические обязанности гражданина Российской Федерации; при аргументации своей позиции ссылаться на основы экологического законодательства, факты последствий экологических правонарушений;
- оценивать природные объекты с эстетической точки зрения, связывая ее с категориями здоровья, экологической безопасности, нравственными оценками поведения человека в природной среде; анализировать эстетические достоинства природы как при непосредственном взаимодействии с ней, так и с помощью произведений изобразительного, музыкального, прикладного искусства, художественной литературы, дизайна;
- знать правила экологически безопасного поведения в окружающей среде;
- выполнять действия по экологически ориентированному проектированию и организации деятельности (действий, поведения) на основе принципа предосторожности; в целях опережающего предупреждения ее негативных последствий, снижения вероятного экологического риска; контролировать и оценивать результаты такой деятельности;
- анализировать личный опыт участия в социальных практиках экологического характера, планировании развития образовательной среды, локальной среды жизни, эколого-проектном менеджменте, экологических PR-акциях, экологической рекламе; межкультурном, международном, межпоколенном общении по экологической тематике;
- обосновывать выбор профессии с учетом проблем экологии и здоровья, включая проектирование здорового образа жизни в условиях профессиональных вредностей, планирование личного вклада в устойчивое развитие сообщества средствами своей будущей профессии; оценку своих личностных и физиологических возможностей самореализации в той или иной профессии;
- планировать личный вклад в развитие экологической культуры общества;
- действовать в ситуации неопределенности, отсутствия социального аналога решения проблемы; мыслить самостоятельно, критически, вероятно, инициативно, творчески, переносить академические знания в жизненную ситуацию и применять их;
- предлагать новые способы деятельности, решать новые экологические проблемы в будущем; планировать развитие своих личностных качеств;
- находить несколько способов решения экологической проблемы, моделировать их результаты и сопоставлять их.

В примерной основной образовательной программе среднего общего образования отмечено следующее:

Введение

Экология – комплекс наук о взаимоотношениях организмов с окружающей средой. Взаимодействие энергии и материи в экосистеме. Эволюция развития экосистем. Естественные и антропогенные экосистемы. Проблемы рационального использования экосистем. Промышленные техносистемы. Биосфера и ноосфера.

Система «человек–общество–природа»

Социоэкосистема и ее особенности. Человек как биосоциальный вид. История и тенденции взаимодействия общества и природы. Влияние глобализации на развитие природы и общества. Глобальные экологические проблемы человечества. Концепция устойчивого развития.

Проблема голода и переизбыток. Разумные потребности потребления продуктов и товаров. Продуктовая корзина. Продовольственная безопасность. Значение сохранения агроресурсов.

Экологические связи в системе «человек–общество–природа». Экологическая культура как условие достижения устойчивого (сбалансированного) развития общества и природы.

Экологические последствия хозяйственной деятельности человека

Правовые и экономические аспекты природопользования. Экологическая политика государства в области природопользования и ресурсосбережения. Гражданские права и обязанности в области ресурсо- и энергосбережения. Государственные и общественные экологические организации и движения России. Международное сотрудничество в сохранении окружающей среды. Ответственность за экологические правонарушения.

Влияние социально-экономических процессов на состояние природной среды. Экологический менеджмент и система экологических нормативов. Экологический контроль и экологический аудит. Экологическая сертификация, маркировка товаров и продуктов питания. Экологические последствия в разных сферах деятельности.

Загрязнение природной среды. Физическое, химическое и биологическое загрязнение окружающей среды. Экологические последствия в конкретной экологической ситуации.

Опасность отходов для окружающей среды. Основные принципы утилизации отходов. Малоотходные и безотходные технологии и производственные системы.

Экологический мониторинг. Экологический мониторинг воздуха, воды, почвы, шумового загрязнения, зеленых насаждений. Уровни экологического мониторинга. Стационарные и мобильные станции экологического мониторинга. Поля концентрации загрязняющих веществ производственных и бытовых объектов.

Ресурсосбережение

Экология природных ресурсов. Природные ресурсы. Закон ограниченности природных ресурсов и экологические последствия его нарушения. Особо охраняемые природные территории и рекреационные зоны.

Экологические риски при добыче и использовании природных ресурсов. Рациональное использование энергоресурсов. Энергосбережение и ресурсосберегающие технологии. Культура использования энергии и ресурсосбережение в повседневной жизни. Тенденции и перспективы развития энергетики.

Взаимоотношения человека с окружающей средой

Практикум по применению экологических знаний в жизненных ситуациях. Применение экологических знаний в жизненных ситуациях, связанных с выполнением типичных социальных ролей («Я – ученик», «Я – пассажир общественного транспорта», «Я – покупатель», «Я – житель города, деревни, села...») с целью приобретения опыта экологонаправленной деятельности.

Практикум по применению экологических знаний в разных сферах деятельности. (политической, финансовой, научной и образовательной, искусства и творчества, медицинской) с целью приобретения опыта экологонаправленной деятельности.

Экологическое проектирование

Принципы социального проектирования, этапы проектирования, социальный заказ. Социальные проекты экологической направленности, связанные с экологической безопасностью окружающей среды, здоровьем людей и повышением их экологической культуры. Разработка проектов и проведение исследований для решения актуальных (местных, региональных, глобальных) экологических проблем.

В содержании общего образования можно выделить следующие основные разделы:

1. Экология. Определение. Этапы становления. Задачи в современный период. Место среди других наук. Экологическая ситуация в мире и в стране. Решение Конференции ООН по окружающей среде и развитию (1992г.). Основные разделы экологии.

2. Общая экология (экология природных систем). Общая экология – наука о наиболее общих закономерностях функционирования природных систем (биосферы, экосистем), взаимоотношениях организмов со окружающей средой. Ее значение как теоретической основы для выхода из экологического кризиса.

Разделы дисциплины.

Организм. Определение. Среда и адаптация. Классификация факторов среды, закономерности их действия на организмы.

Популяция. Определение. Основные характеристики: размеры, структура, темпы роста, биотический потенциал, динамика и др. Популяционный гомеостаз. Возможности управления популяциями. Пределы устойчивости.

Экосистемы. Определение. Связи в экосистемах. Экологические ниши. Закономерности функционирования и обеспечение устойчивости. Цепи питания, круговорот веществ. Продуктивность и биомасса. Потоки энергии. Динамика экосистем. Сукцессии и их закономерности. Специфика антропогенных сукцессий. Возможности управления экосистемами и их ресурсами.

Биосфера. Определение. Границы. Роль живых организмов в формировании и сохранении биосферы. Биоразнообразие. Свойства и функции «живого вещества». Устойчивость биосферы. Ее механизмы и факторы.

3. Социальная и прикладная экология (экология природно-антропогенных систем). Задачи. Связь с общей экологией. Значение для оптимизации взаимоотношения человека с природой, решения экологических проблем. Объекты изучения – экосистемы, измененные человеком или искусственно созданные.

4. Место и роль человека в окружающем мире. Становление человека как биосоциального вида. Специфика создаваемой (изменяемой) человеком среды, адаптаций к ней организмов. Экологические кризисы в развитии цивилизаций. Современные представления об экологически устойчивом развитии.

Масштабы воздействия человека на среду и биосферу в настоящее время. Важнейшие проявления деятельности человека в биосфере, нарушение круговорота веществ, потоков энергии, механизмов функционирования популяций, экосистем и биосферы.

Основные экологические проблемы современного мира. Их масштабы, причины и следствия: загрязнение среды, изменение климата, разрушение озонового экрана, кислотные осадки, истощение природных ресурсов, недостаток продовольствия, сокращение биологического разнообразия, опустынивание, накопление отходов, катастрофы и др. Экологические оценки современных способов получения и использования энергии, производственных процессов. Среда современных поселений. Специфические экологические проблемы России.

Возможные пути решения экологических проблем. Неистощительное природопользование. Особо охраняемые природные территории. Экологически обоснованные технологии. Замкнутые производственные циклы. Биотехнологии. Освоение нетрадиционных источников получения энергии. Экологически обоснованное управление природными процессами. Роль экологического образования, экологизации науки и культуры. Значение международного сотрудничества и мирового сообщества для охраны окружающей. Экологический мониторинг. Возможности и пути реализации концепции устойчивого развития. Учения В.И. Вернадского о биосфере и ноосфере.

В качестве основных положений, которые целесообразно учитывать, как практические рекомендации при составлении комплектов заданий для олимпиады, следует отметить следующие.

Задания для всех классов и на всех этапах проведения олимпиады должны быть ориентированы на узловые положения современной экологии, по возможности охватывать все основные разделы классической экологической науки, а также такие актуальные направления как экология человека, социальная и практическая экология.

Желательно, чтобы все задания предполагали необходимость не только выбора верного ответа, но и объяснения сделанного выбора. Это соответствует современным требованиям, предъявляемым к обучающимся, предполагающим не только наличие определенных знаний, но и формирование компетенции по их свободному использованию для решения поставленных задач. Кроме того, это требование соответствует направлению развития формы проведения олимпиады на последующих региональном и заключительном этапах, чтобы все задания носили творческий характер, способствуя реализации главного назначения олимпиадного движения, нацеленного на выявление «творческих способностей и интереса к научной (научно-исследовательской) деятельности». При таком подходе определенные задания можно использовать непосредственно из учебников или рекомендованной литературы, поскольку акцент при оценке ответа делается не только

на правильность выбора, но и на возможность его обоснования, причем желательно не в заученной формулировке, а своими словами, исходя из своих представлений по заданному вопросу.

При составлении комплектов для разных классов и разных этапов олимпиады следует предусматривать повышение сложности предлагаемых заданий как в направлении повышения возраста обучающихся, так и при переходе от школьного к муниципальному этапу.

При составлении заданий для разных классов представляется также целесообразным предусмотреть постепенное смещение акцента предлагаемых заданий по мере повышения возраста обучающихся от основных разделов классической экологии к роли экологии как мировоззрения, дающего основу для принятия верных решений по актуальным жизненно важным проблемам современности как в стране, так и в мире. Это предполагает развитие способностей обучающихся для свободного использования экологических представлений на базе нарастающей суммы знаний как в области естественных, так и общественных наук, использования полученных знаний для решения практических задач, развития интереса к экологии (Примеры 1-4).

Примеры олимпиадных заданий

Пример 1.

Почему в "Стратегии экологической безопасности Российской Федерации на период до 2025 года" среди внутренних вызовов экологической безопасности был отмечен «низкий уровень экологического образования и экологической культуры населения»?

Ответьте на вопрос. Всего за задание 2 балла.

Примерный вариант ответа

Люди не понимают значимости экологических проблем и как следствие не уделяют им достаточного внимания в своей повседневной и профессиональной деятельности. Это ведет к истощению природных ресурсов, росту негативного воздействия на среду, включая нарушение баланса биосферы, изменение климата.

Пример 2.

На Государственном совете (декабрь 2016 г.), посвящённом Году экологии в Российской Федерации, в качестве одной из основных целей был определён переход России к модели

экологически устойчивого развития. Что означает термин «экологически устойчивое развитие»?

Ответьте на вопрос. Всего за задание 2 балла.

Примерный вариант ответа

Такое развитие предполагает решение социально-экономических задач, не выходя за пределы биосферной ёмкости, включая рациональное использование природных ресурсов, минимизацию негативного воздействия на окружающую среду, охрану природы, сохранение биологического разнообразия.

Пример 3.

Какие тенденции изменения глобальной температуры на Земле можно ожидать при повышении концентрации пылевых частиц? Повышении концентрации CO₂?

Ответьте на вопросы. За ответ от 0 до 2 баллов. Всего за задание 4 балла.

Примерный вариант ответа

1. Повышение концентрации пылевых частиц, отражая солнечные лучи, ведет к снижению температуры.
2. Повышение концентрации CO₂ создает экран, который пропускает тепловые лучи от солнца, но не пропускает отраженные лучи от поверхности Земли, ведет к развитию «парникового» эффекта и повышению температуры.

Пример 4.

Что человек может сделать для сокращения своего влияния на выраженность тренда к повышению глобальной температуры на планете?

Приведите два положения. За положение от 0 до 2 баллов. Всего за задание 4 балла.

Примерный вариант ответа

1. Сокращение выбросов парниковых газов за счет новых технологий (низкоуглеродное развитие).
2. Увеличение площади лесов и других природных экосистем, способных депонировать углерод, тем самым в определенной степени компенсируя антропогенные выбросы парниковых газов.

При подготовке комплектов для разных классов на разных этапах проведения олимпиады возможно использование тех же заданий, предполагая при этом повышение требований к ответам по мере повышения возраста обучающихся и при переходе от школьного к муниципальному этапу. При постановке по сути того же задания применительно к разным классам могут быть использованы различные формулировки (Примеры 5-10).

Примеры олимпиадных заданий.

Пример 5.

Вариант задания для более младших классов

Почему так важно сохранять леса? Для чего нужны островки нетронутых природных территорий?

Ответьте на вопросы. За ответ от 0 до 2 баллов. Всего за задание 4 балла.

Примерный вариант ответа:

1. Леса важны как «легкие планеты». Они дают возможность для жизни на земле разных видов, включая человека.
2. Островки нетронутых природных территорий нужны для сохранения разных видов живых существ на планете.

Вариант задания для более старших классов

Почему в "Стратегии экологической безопасности Российской Федерации на период до 2025 года" среди основных показателей для оценки состояния экологической безопасности отмечена «доля территорий, занятых лесами» и «доля особо охраняемых природных территорий»?

Ответьте на вопрос. Приведите три аргумента. За аргумент от 0 до 2 баллов. Всего за задание 6 баллов.

Примерный вариант ответа

1. Поддержание баланса биосферы (включая жизнеобеспечивающие функции, круговорот вещества и энергии, газовый состав атмосферы и пр.), как неперемного условия для обеспечения здоровья человека и возможностей для дальнейшего развития.
2. Сохранение биоразнообразия (включая как популяции отдельных видов, так и сообществ, и экосистемы). Наиболее эффективно это можно осуществлять на территории ООПТ.

3. Смягчение последствий негативного воздействия антропогенной деятельности на климат. Леса позволяют депонировать углерод, тем самым компенсируя повышение его концентрации в атмосфере вследствие деятельности человека. Кроме того, природные экосистемы, в особенности леса, смягчают климатические изменения, создавая микроклимат.

Пример 6.

Вариант задания для более младших классов

Есть такое определение «экология – это экономика природы». Что это значит?

Ответьте на вопрос. Всего за задание 2 балла.

Примерный вариант ответа

В природе как в экономике - все траты должны соответствовать имеющимся возможностям.

Вариант задания для более старших классов

Согласно определению, данному Э. Геккелем в 1866 году, «экология – это экономика природы». Что имеется в виду?

В наши дни все чаще можно услышать другую фразу - «экология сегодня – это экономика». Что это означает?

Ответьте на вопросы. За ответ от 0 до 2 баллов. Всего за задание 4 балла.

Примерный вариант ответа

1. В природе, как в хорошо отлаженной экономической системе, где все траты всегда должны соответствовать имеющимся ресурсам, все компоненты экосистемы точно «подогнаны» друг к другу, численность и потребности любого вида находятся в пределах несущей емкости экосистемы и биосферы в целом.

2. Применительно к современной экономике, которая все больше «экологизируется» и называется «зеленой», или низкоуглеродной экономикой, это означает соблюдение главного экологического требования устойчивого развития – решение социально-экономических проблем должно проходить в пределах несущей емкости экосистем и биосферы в целом. Обеспечение экономического развития должно осуществляться при минимизации использования природных ресурсов и негативного воздействия на среду.

Пример 7.

Вариант задания для более младших классов

Как человек влияет на атмосферу?

Ответьте на вопрос. Всего за задание 2 балла.

Примерный вариант ответа

Человек в результате своей деятельности выделяет в атмосферу различных загрязняющие вещества, а также углекислый газ.

Вариант задания для более старших классов

Каково воздействие человека на газовый состав атмосферы? Какие меры могут позволить снизить и компенсировать это воздействие?

Ответьте на вопросы. За ответ от 0 до 2 баллов. Всего за задание 4 балла.

Примерный вариант ответа

1. В результате деятельности человека повышается концентрация различных загрязняющих веществ (включая окислы серы и азота). Повышается концентрация парниковых газов (прежде всего, CO_2), которые влияют на изменение климата.
2. На национальном и международном уровне предпринимаются усилия для сокращения выбросов загрязняющих веществ, главным образом, за счет новых технологий. Другим подходом для решения проблемы является сохранение и приумножение природных экосистем, которые способствуют ассимиляции загрязняющих веществ и депонированию углерода (принципиальное значение лесов состоит в том, что они способствуют снижению концентрации парниковых газов, главным среди которых является углекислый газ).

Пример 8.

Вариант задания для более младших классов

Как изменяется разнообразие видов при продвижении к полюсам планеты и при подъеме в горы?

Ответьте на вопрос. Всего за задание 2 балла.

Примерный вариант ответа

Разнообразие видов сокращается из-за понижения температуры и ухудшения условий обитания.

Вариант задания для более старших классов

Сегодня все больше говорят об уникальности биоразнообразия горных экосистем и необходимости его охраны. Каковы основные особенности биоразнообразия в горных условиях?

Ответьте на вопрос. Приведите три аргумента. За аргумент от 0 до 2 баллов. Всего за задание 6 баллов.

Примерный вариант ответа

1. В силу специфики условий обитания в горных экосистемах биоразнообразие изменяется - набор видов становится существенно иным, по сравнению с равнинными экосистемами.
2. Разнообразные условия обитания и изолированность территорий в горах обеспечивает высокое биоразнообразие при большом числе эндемичных форм.
3. В то же время общая тенденция изменения степени биоразнообразия в горных условиях сходна с тем, что наблюдается по мере удаления от экватора. С увеличением высоты, при ухудшении условий обитания, количество видов сокращается.

Пример 9.

Вариант задания для более младших классов

Сегодня все чаще происходит вселение новых видов на территории, где их раньше не было. Почему это опасно?

Ответьте на вопрос. Всего за задание 2 балла.

Примерный вариант ответа

Распространение этих видов может приводить к разрушению местной природы и вытеснению видов, которые здесь жили раньше.

Вариант задания для более старших классов

Биологические инвазии – это внедрение новых видов в экосистемы (которых здесь раньше не было). Проблема биологических инвазий - одна из актуальных и все более значимых проблем современности. В чем причина инвазий? В чем их опасность?

Ответьте на вопросы. За ответ от 0 до 2 баллов. Всего за задание 4 балла.

Примерный вариант ответа

1. Основные причины - деятельность человека и изменение условий, в частности климата, в результате чего в среду попадают новые виды, которых здесь не было.
2. В результате инвазий происходит распространение новых, чужеродных видов. Опасность в том, что аборигенные виды часто не имеют приспособительных реакций для того, чтобы противостоять вселенцам. Это может приводить к катастрофическим последствиям для экосистем.

Пример 10.

Вариант задания для более младших классов

Известны случаи, когда развитие человеческих поселений тормозилось из-за последствий деятельности человека. Что это за проблемы?

Ответьте на вопрос. Всего за задание 2 балла.

Примерный вариант ответа

Исчерпание ресурсов (вырубка леса, исчерпание воды) и загрязнение среды.

Вариант задания для более старших классов

Развитие многих поселений и даже стран всерьез тормозилось из-за обострения экологических проблем, связанных с деятельностью человека. Что это за проблемы? И в чем их основная причина?

Ответьте на вопросы. За ответ от 0 до 2 баллов. Всего за задание 4 балла.

Примерный вариант ответа

1. Основные проблемы - исчерпание природных ресурсов (и прежде всего, леса), что ведет к нарушению баланса экосистем, а также высокий уровень загрязнения, представляющий опасность для здоровья населения.

2. Причина в том, что человек для обеспечения своих растущих потребностей «хищнически эксплуатирует» природные ресурсы и природное богатство в целом, не соблюдая экологических требований, что в итоге и ведет к экологическим катастрофам, представляющим опасность для здоровья человека и дальнейшего развития.

Методика оценивания выполнения олимпиадных заданий

При оценке работ члены жюри пользуются рекомендациями, подготовленными предметно-методической комиссией. По окончании проверки, оргкомитет заполняет итоговый протокол и передает его жюри. На основании этих данных определяются победители и призеры, что фиксируется в протоколе. Протокол подписывается всеми членами жюри.

Для проведения оценки готовится примерный ответ, включающий правильное решение и необходимое обоснование (ключевые понятия, положения, которые необходимы для обоснования предлагаемого решения). Принципиально возможным является учет иного, предложенного участником олимпиады, варианта верного ответа, при его исчерпывающем обосновании.

Для ответа на предлагаемом бланке ответа отводится строго определенное место с отмеченными строками. Дополнительные строки, как и текст, представленный за пределами отведенного поля, при оценке работы не учитываются.

Каждая работа проверяется не менее, чем двумя членами жюри. Решение о выносимой оценке по каждому заданию принимается консенсусно. В спорной ситуации решение принимается председателем или заместителем председателя жюри.

При оценке работы следует обращать особое внимание на содержательную часть ответа, продемонстрированные участником олимпиады знания, общую эрудицию, логику изложения и творческий подход. Руководящим принципом должно быть максимальное поощрение проявленных знаний, умения их использования для решения поставленной задачи, творческих способностей.

На школьном и муниципальном этапах олимпиады могут быть разные типы заданий.

1. Ответьте на вопрос (вопрос, не требующий объяснения ответа). За ответ от 0 до 1 балла.

Если дан неправильный ответ или ответ отсутствует – 0 баллов.

Дан правильный ответ – 1 балл.

2. Ответьте на вопрос (вопрос, требующий объяснения ответа). Ответ оценивается от 0 до 2 баллов.

Если ответ отсутствует или сформулирован неправильно – 0 баллов.

Правильный ответ, но неполный, без необходимого обоснования – 1 балл.

Полный, правильный и логично выстроенный ответ с обоснованием – 2 балла.

Предполагается, что по этой единой методике проводится проверка выполнения различных заданий, включая как оценку каждого из ответов на сложный вопрос (Пример 11), так и оценку по каждому из предполагаемых аргументов (положений) ответа (Пример 12 и Пример 13).

Примеры олимпиадных заданий.

Пример 11.

Почему разные виды могут иметь сходную жизненную форму? Может ли она существенно изменяться в течение жизни?

Ответьте на вопросы. За ответ от 0 до 2 баллов. Всего за задание 4 балла.

Примерный вариант ответа:

1. Сходство достигается при сходстве условий и образа жизни, различия отражают различия в условиях обитания.
2. В течение жизни одни и те же живые организмы могут иметь различную жизненную форму в зависимости от условий среды и образа жизни (например, в результате метаморфоза у лягушки или стрекозы).

Пример 12.

Чем лимитируется численность любого вида, за счет чего обычно поддерживается относительное постоянство численности?

Ответьте на вопрос. Приведите пять аргументов. За аргумент от 0 до 1 балла. Всего за задание 5 баллов.

Примерный вариант ответа:

Это условия обитания (включая климат), количество ресурсов (или организмов, стоящих ниже по пищевой цепи), хищники (или организмы, стоящие выше по пищевой цепи), конкуренты (включая внутри и межвидовую конкуренцию), болезни и паразиты.

Пример 13.

В настоящее время человечество активно развивает гидроэнергетику. Каковы плюсы (первый вопрос) и минусы (второй вопрос) данного вида энергетики с экологической точки зрения?

Приведите по два аргумента для каждого вопроса. За аргумент от 0 до 2 баллов. Всего за задание 8 баллов.

Примерный вариант ответа

1. Гидроэнергетика основана на использовании возобновляемого источника энергии. Это - водные ресурсы, энергия водного потока.
2. Ее использование не связано с загрязнением окружающей среды и выбросами парниковых газов.
3. Развитие гидроэнергетики связано с отчуждением значительных площадей под водохранилища, значительными изменениями экосистем. Попадание большого количества биогенов в воду приводит к эвтрофикации.
4. Происходит нарушение гидрологического режима рек, нарушаются пути миграции рыб и других гидробионтов.

IV. Список рекомендуемых литературных источников

Учебники, учебные пособия

Федеральный перечень учебников, рекомендуемых к использованию при реализации имеющих государственную аккредитацию образовательных программ начального общего, основного общего, среднего общего образования

Аргунова М.В., Моргун Д.В., Плюснина Т.А. Экология (базовый уровень) 10-11 кл. – М.: АО «Издательство «Просвещение». 2017. -143 с.

Мамедов Н.М., Суравегина И.Т. Экология (базовый уровень). 10 кл. – М.: ООО «Русское слово-учебник», 2013. – 180 с.

Мамедов Н.М., Суравегина И.Т. Экология (базовый уровень). 11 кл. – ООО «Русское слово-учебник», 2013. – 200 с.

Миркин Б.М., Наумова Л.Г., Суматохин С.В. Экология (базовый уровень). 10-11 кл.: – М.: ООО «ВЕНТАНА-ГРАФ», 2018. – 383 с.

Чернова Н.М., Галушин В.М., Константинов В.М. Экология (базовый уровень). 10-11 кл. – М.: ООО «Дрофа», 2014. – 302 с.

Другие

Алексеев С.В. Экология: учебное пособие для учащихся 9 кл. общеобразовательных учреждений разных видов. – СПб: СММО Пресс, 1999. – 320 с.

Алексеев С.В. Экология: учебное пособие для учащихся 10 (11) кл. общеобразовательных учреждений разных видов. – СПб: СММО Пресс, 1999. – 240 с.

Алексеев С.В., Груздева Н.В., Муравьев А.Г., Гущина Э.В. Практикум по экологии: учебное пособие / под ред. С. В. Алексеева. – М.: АО МДС, 1996. – 192 с.

Винокурова Н.Ф. Глобальная экология: учебник для 10–11 кл. профильной школы. – М.: Просвещение, 2001. – 270 с.

Винокурова Н.Ф., Николина В.В., Смирнова В.М. Природопользование: учебное пособие для 10–11 кл. – М.: Дрофа, 2007. – 240 с.

Криксунов Е.А., Пасечник В.В. Экология. учебник для 10 (11) кл. общеобразовательных учреждений. – М.: Дрофа, 2012. – 252 с.

Словари, справочники

Медведева М.В. Справочный материал для начинающего эколога. – М.: Икар, 2009. – 110 с.

Реймерс Н.Ф. Природопользование: словарь-справочник. – М.: Мысль, 1990. – 639 с.

Реймерс Н.Ф. Экология. Теории, законы, правила, принципы и гипотезы. – М.: Россия молодая, 1994. – 366 с.

Снакин В.В. Экология и природопользование в России: энциклопедический словарь. – М.: Academia, 2008. – 816 с.

Экология человека: словарь-справочник / авт.-сост. Н.А. Агаджанян, И.Б. Ушаков, В.И. Торшин и др.; под общ. ред. Н.А. Агаджаняна. – М.: Экоцентр; КРУК, 1997. – 208 с.

Методические пособия

Колесова Е.В., Титов Е.В., Резанов А.Г. Всероссийская олимпиада школьников по экологии / науч. ред. Э.М. Никитин. – М.: АПКИППРО, 2005. – 168 с.

Пономарёва О.Н., Чернова Н.М. Методическое пособие к учебнику под редакцией Н. М. Черновой «Основы экологии. 10(11) класс». – М.: Дрофа, 2001. – 192 с.

Суматохин С.В., Наумова Л.Г. Экология: 10-11 классы: методическое пособие. – М.: Вентана-Граф, 2011. – 302 с.

Научно-популярные издания

Захаров В.М., Трофимов И.Е. Экология и устойчивое развитие. "Будущее, которого мы хотим". Человек и природа. - М.: ГПБУ "Мосприрода" / Центр устойчивого развития и здоровья среды ИБР РАН / Центр экологической политики России, 2017. - 250 с.

Захаров В.М., Трофимов И.Е. Экология сегодня. Экология как мировоззрение. Человек и природа. М. Департамент природопользования и охраны окружающей среды г. Москвы / Центр устойчивого развития и здоровья среды ИБР РАН. 2015. - 102 с.

Миллер Т. Жизнь в окружающей среде: в 3 т. / под ред. Г. А. Ягодина. – М.: Прогресс-Пангея, 1993-1995.

Небел Б. Наука об окружающей среде: Как устроен мир: в 2 т. – М.: Мир, 1993.

Одум Ю. Экология: в 2-х т. / Пер. с англ. - М.: Мир, 1986. Т. 1. - 328 с.; Т. 2. - 376 с.

Ревелль П., Ревель Ч. Среда нашего обитания: в 4 кн. – М.: Мир, 1994.

V. Контакты ответственных лиц в Центральной предметно-методической комиссии

Задать вопросы ЦПМК по экологии: ecoolymp@ecopolicy.ru, Трофимов Илья Евгеньевич, телефон: +7 (964) 725-45-50

Центральная предметно-методическая комиссия
Всероссийской олимпиады школьников
по экономике

**Методические рекомендации по разработке заданий и требований
к проведению школьного и муниципального этапа всероссийской
олимпиады школьников по экономике в 2019/2020 уч. г.**

Утверждены на заседании ЦПМК
(протокол № 18 от 01.07.2019)

Настоящие методические рекомендации подготовлены центральной предметно-методической комиссией (ЦПМК) по экономике с целью оказания помощи оргкомитетам в проведении школьного и муниципального этапа всероссийской олимпиады школьников по экономике.

Настоящие методические рекомендации составлены на основе Порядка проведения всероссийской олимпиады школьников, утвержденного приказом Министерства образования и науки Российской Федерации от 18.11.2013 № 1252.

Методические материалы содержат:

- принципы составления олимпиадных заданий и формирования комплектов олимпиадных заданий для школьного и муниципального этапа;
- методику оценивания выполнения олимпиадных заданий.
- описание необходимого материально-технического обеспечения для выполнения олимпиадных заданий;
- порядок проведения туров;
- перечень справочных материалов, средств связи и электронно-вычислительной техники, разрешенных к использованию во время проведения олимпиады;
- примерный перечень тем заданий школьного и муниципального этапа;
- образцы заданий.

Центральная предметно-методическая комиссия по экономике выражает надежду, что представленные методические рекомендации окажутся полезными при проведении школьного и муниципального этапа всероссийской олимпиады школьников по экономике, и желает успехов организаторам в их проведении. В случае необходимости дополнительную информацию по представленным методическим материалам можно получить у ЦПМК по электронной почте, обратившись по адресу cpmk@iloveeconomics.ru.

Заместитель председателя ЦПМК по экономике

Д. А. Федоровых

Оглавление

Оглавление	2
1. Общие положения	2
2. Принципы составления олимпиадных заданий и формирования комплектов олимпиадных заданий для школьного и муниципального этапа	3
3. Методика оценивания выполнения олимпиадных заданий	6
4. Описание необходимого материально-технического обеспечения для выполнения олимпиадных заданий	8
5. Порядок проведения туров	9
6. Перечень справочных материалов, средств связи и электронно-вычислительной техники, разрешенных к использованию во время проведения олимпиады	11
7. Примерный перечень тем заданий школьного этапа	11
8. Примерный перечень тем заданий муниципального этапа	13
9. Примеры заданий	15

1. Общие положения

1. Настоящие методические рекомендации подготовлены центральной предметно-методической комиссией (ЦПМК) по экономике с целью оказания помощи методическим комиссиям, оргкомитетам и жюри в проведении школьного и муниципального этапов всероссийской олимпиады школьников по экономике (далее — олимпиада). Требования составлены на основе Порядка проведения всероссийской олимпиады школьников, утвержденного приказом Минобрнауки России № 1252 от 18 ноября 2013 г. в редакции приказов Минобрнауки России от 17.03.2015 № 249, от 17.12.2015 № 1488, от 17.11.2016 № 1435.

2. Целями школьного и муниципального этапов олимпиады являются поощрение у школьников интереса к изучению экономики и определение состава участников в последующих этапах олимпиады.

3. В школьном этапе олимпиады по экономике принимают индивидуальное участие обучающиеся 5—11 классов организаций, осуществляющих образовательную деятельность по образовательным программам основного общего и среднего общего образования. Квоты на участие в школьном этапе Олимпиады не устанавливаются.

4. В муниципальном этапе олимпиады по каждому общеобразовательному предмету принимают индивидуальное участие:

- участники школьного этапа олимпиады текущего учебного года, набравшие необходимое для участия в муниципальном этапе олимпиады количество баллов, установленное организатором муниципального этапа олимпиады;

- победители и призеры муниципального этапа олимпиады предыдущего учебного года, продолжающие обучение в организациях, осуществляющих образовательную деятельность по образовательным программам основного общего и среднего общего образования.

5. Победители и призеры муниципального этапа предыдущего года на муниципальном этапе вправе выполнять олимпиадные задания, разработанные для более старших классов по отношению к тем, в которых они проходят обучение. В случае их прохождения на последующие этапы олимпиады данные участники олимпиады выполняют олимпиадные задания, разработанные для класса, который они выбрали на муниципальном этапе олимпиады.

6. Школьный этап олимпиады проводится по заданиям, разработанным муниципальной предметно-методической комиссией (далее — составители) с учетом настоящих методических рекомендаций.

7. Муниципальный этап олимпиады проводится по заданиям, разработанным региональной предметно-методической комиссией (далее — составители) с учетом настоящих методических рекомендаций.

8. Организатору муниципального этапа олимпиады рекомендуется после подведения его итогов опубликовать на своем официальном сайте задания муниципального этапа, а также сканированные версии работ победителей и призеров.

2. Принципы составления олимпиадных заданий и формирования комплектов олимпиадных заданий для школьного и муниципального этапа

1. Задания должны быть составленными корректно (не допускать различных трактовок и иметь логически непротиворечивое решение), характеризоваться новизной и творческой направленностью, сочетать задания разного уровня сложности.

2. Рекомендуется включать в олимпиадный вариант задания трех типов:

- задания, выявляющие знание участниками олимпиады предмета экономики;

- межпредметные задания, показывающие связь экономики с математикой, социологией и

т. д.;

- компетентностные задания, выявляющие умение участников применять экономические концепции к задачам реального мира.

3. Для каждой новой олимпиады разрабатываются оригинальные, новые по содержанию задания. Разрабатывать отдельный комплект заданий для каждого класса необязательно. Можно, например, объединить варианты 5—7, 8—9 и 10—11 классов или сделать варианты пересекающимися в отдельных частях.

4. Уровень сложности заданий определяется составителями. Учитывая разный уровень подготовки в различных учебных заведениях, задания школьного и муниципального тура не должны иметь высокий уровень сложности. Их основная задача — отбор школьников, имеющих хорошую экономическую и математическую подготовку, и отсев тех, кто подготовлен слабо. Выявление же особо одаренных школьников — задача следующих этапов.

5. При составлении заданий нужно принять во внимание, что школьный и муниципальный этапы проводятся в первой половине учебного года, и задания должны ориентироваться на программу предыдущих лет и первые пункты программы текущего года. Например, во многих школах макроэкономика изучается только в 11 классе, поэтому не стоит перегружать начальные этапы вопросами и задачами по макроэкономике.

6. Олимпиадные задания разрабатываются на основе программы среднего (полного) общего образования по экономике (профильный уровень).

7. Олимпиадные задания могут включать тесты и задачи (открытые вопросы).

8. **Тестовые задания** могут включать:

- **Вопросы типа «Верно/Неверно».** Участник должен оценить справедливость приведенного высказывания.

- **Вопросы с выбором одного варианта из нескольких предложенных.** В каждом вопросе из 4-5 вариантов ответа нужно выбрать единственный верный (или наиболее полный) ответ.

- **Вопросы с выбором всех верных ответов из предложенных вариантов.** Участник получает баллы, если выбрал все верные ответы не выбрал ни одного лишнего.

- **Вопросы с открытым ответом.** Участник должен привести ответ на вопрос или задачу без объяснения и решения.

Четких требований к количеству вопросов разных типов и их стоимости в баллах нет, эти вопросы остаются в компетенции составителей.

Стоит, однако, обратить внимание, что у тестов как типа задания есть достоинства и недостатки. С одной стороны, тестовые задания можно быстро проверить, а также можно не беспокоиться о единообразной их проверке в разных работах (технические ошибки могут быть легко исправлены в результате апелляции). С другой стороны, корректное тестовое задание с лаконичной формулировкой, как правило, трудно составить, учтя все нюансы вопроса (в этом аспекте задачи являются более удачным форматом). Кроме того, тестовые задания допускают угадывание правильного ответа и повышают вероятность эффективного списывания.

ЦПМК рекомендует ограничить количество вопросов в тесте числом 15—20 (или меньшим количеством в младших классах), а время написания тестов — 45—75 минутами. Количество баллов за разные типы заданий определяются составителями в соответствии с их сложностью для участников.

9. Решение **задач** на школьном и муниципальном этапе может быть как выделено в самостоятельный тур (то есть начинаться после окончания тура тестов) так и быть совмещено с туром тестов. Как правило, тур задач включает от 3 до 6 заданий разного уровня сложности, длится 60—120 минут. Определение этих параметров, как и самого наличия тура задач, находится в компетенции составителей.

Задачи как тип заданий имеют достоинства и недостатки, противоположные достоинствам и недостаткам тестов. С одной стороны, корректную задачу относительно легко составить, включив в условие все нюансы. С другой стороны, проверка решения участников сложнее, чем ответы на тесты, и требует компетентности и внимательности членов жюри.

Стоимость отдельных задач в баллах должна определяться их сложностью относительно друг друга, а также сложностью относительно тестов.

10. Составители должны определить структуру олимпиады исходя из собственных представлений о важности указанных выше достоинств и недостатков разных форм заданий. Если олимпиада включает как тур тестов, так и тур задач, как правило, тур задач стоит в общей сложности больше баллов.

11. При составлении школьного этапа допускается координация действий муниципальных предметно-методических комиссий разных муниципалитетов с целью составления общих (полностью или частично) заданий, если школьные этапы олимпиады в этих муниципалитетах проходят одновременно.

12. При составлении муниципального этапа допускается координация действий региональных предметно-методических комиссий разных регионов с целью составления общих

(полностью или частично) заданий, если муниципальные этапы олимпиады в этих регионах проходят одновременно.

3. Методика оценивания выполнения олимпиадных заданий

1. В комплект материалов, разработанных составителями, должны входить правильные ответы на тест (при наличии теста в заданиях), решение и подробная схема проверки каждой задачи (при наличии тура задач), а также общие рекомендации по проверке задач. В комплекте материалов должны быть указаны контактные данные составителей, с которым жюри соответствующего этапа олимпиады смогут связаться для уточнения критериев и обсуждения сложных случаев проверки работ.

2. Итоговый балл каждого участника получается суммированием результатов всех туров олимпиады.

3. Жюри проверяет работы с полной беспристрастностью и направляет все усилия на то, чтобы результаты олимпиады были справедливыми.

4. Жюри проверяет работы в соответствии со схемами проверки, разработанными составителями. При наличии в работе участника фрагмента решения, которое не может быть оценено в соответствии со схемой проверки, жюри принимает решение исходя из своих представлений о справедливом оценивании, при возможности консультируясь с составителями. Выполнение данного требования имеет исключительную важность при проверке муниципального этапа, поскольку по его итогам составляется единый рейтинг школьников в регионе, на основании которого определяется состав участников регионального этапа.

5. Жюри оценивает только то, что написано в работе участника: не могут быть оценены комментарии и дополнения, которые участник может сделать после окончания тура (например, в апелляционном заявлении).

6. Фрагменты решения участника, зачеркнутые им в работе, не проверяются жюри. Если участник хочет отменить зачеркивание, он должен явно написать в работе, что желает, чтобы зачеркнутая часть была проверена.

7. Участник должен излагать свое решение понятным языком, текст должен быть написан разборчивым почерком. При этом жюри не снижает оценку за помарки, исправления, орфографические, пунктуационные и стилистические ошибки, недостатки в оформлении работы,

если решение участника можно понять.

8. Все утверждения, содержащиеся в решении участника, должны быть либо общеизвестными (стандартными), либо логически следовать из условия задачи или из предыдущих рассуждений участника. Участник может не доказывать общеизвестные утверждения. Вопрос определения общеизвестности находится в компетенции жюри, но в любом случае общеизвестными считаются факты, изучаемые в рамках школьной программы. Также, как правило, общеизвестными можно считать те факты, которые многократно использовались в олимпиадах прошлых лет и приводились без доказательств в официальных решениях. Все не общеизвестные факты, не следующие тривиально из условия, должны быть доказаны. Решение, которое явно или скрыто опирается на не доказанные участником не общеизвестные факты, оценивается неполным баллом.

9. Если в решении участника содержатся противоречащие друг другу суждения, то они, как правило, не оцениваются, даже если одно из них верное. Нарушение логических последовательностей (причинно-следственных связей), как правило, приводит к существенному снижению оценки.

10. Если задача состоит из нескольких пунктов, то участник должен четко обозначить, где начинается решение каждого пункта. Каждый фрагмент решения проверяется в соответствии с критериями проверки, разработанными для указанного участником пункта. Если в решении участника одного из пунктов задачи содержится фрагмент решения, который в соответствии со схемой оценивания может принести баллы за другой пункт задачи, жюри может не ставить эти баллы, если из решения неочевидно, что участник понимает применимость результатов к другому пункту. При решении пунктов задачи участник может ссылаться на собственные решения (ответы) других пунктов или на общую часть решения, выписанную в начале.

11. Участник может решать задачи любым корректным способом, жюри не повышает баллы за красоту и лаконичность решения, а равно не снижает их за использование нерационального способа. Корректным может быть решение, которое нестандартно и отличается по способу от авторского (приведенного в материалах составителей). В работе участника должно содержаться доказательство полноты и правильности его ответа, при этом способ получения ответа, если это не требуется для доказательства его полноты и правильности, излагать необязательно.

12. Работа участника не должна оставлять сомнений в том, каким способом проводится решение задачи. Если участник излагает несколько решений задачи, которые являются разными

по сути (и, возможно, приводят к разным ответам), и некоторые из решений являются некорректными, то жюри не обязано выбирать и проверять корректное решение.

13. Штрафы, которые жюри присваивает за вычислительные ошибки, зависят от серьезности последствий этих ошибок. Вычислительная ошибка, которая не привела к существенному изменению дальнейшего решения задачи и качественно не изменила сути получаемых выводов, штрафуеться меньшим числом баллов, чем вычислительная ошибка, существенно повлиявшая на дальнейшее решение.

14. Если ошибка была допущена в первых пунктах задачи и это изменило ответы участника в последующих пунктах, то в общем случае баллы за следующие пункты не снижаются, то есть они проверяются так, как если бы собственные результаты, которыми пользуется участник, были правильными. Исключением являются случаи, когда ошибки в первых пунктах упростили или качественно исказили логику дальнейшего решения и/или ответы — в этих случаях баллы за последующие пункты могут быть существенно снижены.

15. Если участник в своем решении опирается на метод перебора вариантов, то для полного балла должны быть разобраны все возможные случаи. Упущение хотя бы одного случая может привести к существенному снижению оценки (непропорциональному доле неразобраных случаев в общем их числе).

16. Если для решения участнику необходимы дополнительные предпосылки, то он должен их сформулировать. Дополнительные предпосылки при этом не должны менять смысл задачи и существенно сужать круг обсуждаемых в решении ситуаций по сравнению с тем, который задан в условии.

4. Описание необходимого материально-технического обеспечения для выполнения олимпиадных заданий

Требования к оснащению рабочего места участника олимпиады

1. На рабочем столе участника должно быть достаточно свободного места для размещения листа заданий, листа решений и черновиков.

2. Для проведения туров олимпиады следует подготовить аудитории таким образом, чтобы минимизировать возможность контакта участников между собой и с другими лицами, которые могли бы помочь им в решении олимпиадных заданий. Как правило, это означает выделение каждому участнику отдельного стола или размещение участников иным образом, предполагающим значительное расстояние между ними. Стоит обратить внимание, что все

участники из каждой параллели выполняют единые задания, поэтому исключение возможности списывания является принципиально важным. В случае необходимости посадить несколько участников за один стол, желательно организовать рассадку так, чтобы они выполняли разные задания (были из разных параллелей).

Требования к аудиториям, являющимся местом проведения олимпиады

3. Аудитории для написания туров лучше выделить в отдельной части здания или в отдельном здании, куда может быть ограничен доступ посторонних лиц. В помещениях необходимо обеспечивать комфортные условия: тишину, чистоту, свежий воздух, достаточную освещенность рабочих мест. Оргкомитет должен приложить все усилия к тому, чтобы во время Олимпиады участников не отвлекали никакие внешние факторы (необходимо по возможности предотвратить проведение ремонтных работ в здании или неподалеку от него, учебные пожарные тревоги и т. п.).

Необходимое оборудование для проведения олимпиады

4. Для проведения туров олимпиады не требуется специальных технических средств. Помимо необходимого количества комплектов заданий и листов ответов, в аудитории должны быть запасные письменные принадлежности, запасные комплекты заданий и запасные листы ответов.

5. Поскольку некоторые из задач могут потребовать графических построений, желательно наличие у участников олимпиады линеек, карандашей и ластиков, а также наличие в аудитории запаса этих предметов.

Особые условия

6. В случае проведения очного разбора заданий для него необходим зал, вмещающий всех участников и их сопровождающих лиц, с доской, фломастерами или мелом и презентационным оборудованием.

5. Порядок проведения туров

Общие сведения

1. Если олимпиада включает несколько туров (тур тестов и тур задач), все участники олимпиады допускаются ко всем турам. Промежуточные результаты первого тура не могут служить основанием для отстранения от участия во втором туре, если только участник не нарушил правила проведения первого тура.

2. В случае нарушения правил проведения олимпиады по решению жюри участник может

быть отстранен от участия. В этом случае составляется акт об удалении участника с олимпиады. Участники олимпиады, удаленные за нарушения правил, лишаются права дальнейшего участия в олимпиаде в текущем году, их результаты аннулируются.

3. Во время проведения тура участник может выходить из аудитории только в сопровождении проктора, при этом его работа остается в аудитории. Время, потраченное на выход из аудитории, не компенсируется.

Прокторы

4. Организаторы состязаний в аудитории (прокторы) — представители оргкомитета, назначаемые в каждую аудиторию из расчета не менее одного на каждые 20 участников (при этом в каждой аудитории должно быть не менее двух прокторов). Каждый проктор несет персональную ответственность за соблюдение порядка проведения Олимпиады и осуществляет непрерывный (но не отвлекающий при этом участников) контроль происходящего в аудитории.

5. Проведению первого тура должен предшествовать инструктаж прокторов, на котором представитель жюри или оргкомитета знакомит их с порядком проведения олимпиады, оформлением работ участниками, формой подачи вопросов по содержанию заданий членам жюри. Прокторы должны знать правила организации и проведения состязаний, правила оформления работ, свои права и обязанности, права и обязанности участников, быть ответственными, пунктуальными, внимательными к деталям, уметь оперативно принимать решения в нестандартных ситуациях, не испытывать проблем при коммуникации с людьми. Прокторы должны понимать, что работа на олимпиаде — ответственное задание, от надлежащего выполнения которого зависит их собственная репутация, репутация организатора заключительного этапа и всероссийской олимпиады в целом.

6. Прокторы должны иметь и демонстрировать бескомпромиссную приверженность стандартам честности олимпиадного состязания. Прокторами не могут быть близкие родственники участников олимпиады или иные лица, непосредственно заинтересованные в определенных ее результатах.

7. Во время написания участниками туров прокторы могут покидать аудиторию и делать короткие перерывы в работе, при этом в аудитории всегда должен находиться по крайней мере один проктор. Во время раздачи участникам заданий и бланков ответов и решений, а также при окончании туров (сборе бланков решений у участников) все прокторы должны присутствовать в аудитории.

8. До начала первого тура прокторы проводят инструктаж участников олимпиады:

информируют о продолжительности олимпиады, порядке подачи апелляции, о возможных причинах удаления с олимпиады, о времени и месте ознакомления с результатами.

6. Перечень справочных материалов, средств связи и электронно-вычислительной техники, разрешенных к использованию во время проведения олимпиады

Во время выполнения заданий олимпиады участникам запрещается использование справочных материалов, средств связи и электронно-вычислительной техники.

7. Примерный перечень тем заданий школьного этапа

В этом разделе приведен примерный набор тем, на которые можно составлять задания школьного этапа. Окончательный выбор тем для олимпиадных заданий находится в компетенции муниципальной предметно-методической комиссии.

5—11 класс

- **Введение.** Что изучает экономическая наука. Микроэкономика и макроэкономика. Ограниченность ресурсов. Выбор в экономике, понятие альтернативной стоимости. Виды благ.
- **Экономические системы.** Главные вопросы экономики. Разделение труда, специализация и обмен. Типы экономических систем: рыночная, командная (плановая), традиционная и смешанная экономика.
- **Экономика семьи.** Домохозяйство как потребитель. Семейный бюджет. Источники доходов. Дифференциация доходов. Меры социальной поддержки. Расходы семьи. Роль рекламы.
- **Финансовая грамотность.** Сбережения и банковские депозиты. Банковские кредиты и проценты. Дебетовые и кредитные карты.
- **Фирма.** Роль и цели фирм в экономике. Основные организационные формы бизнеса в России. Основные источники финансирования бизнеса. Акции и облигации. Отличия рыночных структур.

8—11 класс

- **Производство и торговля.** Кривая (граница) производственных возможностей. Абсолютные и сравнительные преимущества стран в производстве благ.
- **Совершенная конкуренция.** Спрос и предложение, равновесие. Последствия основных типов вмешательства государства.

- **Фирма.** Экономические и бухгалтерские издержки. Выручка. Прибыль.
- **Основы макроэкономики.** Понятие безработицы, её причины и экономические последствия. Понятие инфляции. Реальный и номинальный доход.

10—11 класс

- **Спрос.** Индивидуальный спрос. Закон спроса. Прямая и обратная функция спроса. Зависимость индивидуального спроса от дохода потребителя. Нормальные (качественные, высшей категории) и инфериорные (некачественные, низшей категории) блага. Дополняющие и замещающие товары (комплементы и субституты). Рыночный спрос. Кривая рыночного спроса. Понятие эластичности. Эластичность спроса на товар по его цене. Факторы, определяющие эластичность спроса по цене. Эластичность спроса и выручка продавцов. Перекрестная эластичность спроса по цене дополняющего или заменяющего товара. Эластичность спроса по доходу.

- **Предложение.** Индивидуальное предложение. Закон предложения. Прямая и обратная функция предложения. Кривая индивидуального предложения. Рыночное предложение, кривая рыночного предложения. Эластичность предложения товара по цене.

- **Рыночное равновесие.** Избыточный спрос (дефицит) и избыточное предложение. Влияние изменений спроса и предложения на равновесную цену и равновесное количество. Взаимосвязанные рынки. Последствия государственного регулирования (фиксации цен, установления верхнего и нижнего предела цен, квот по объему производства, налогов).

- **Производство.** Фирма. Формы организации бизнеса. Фондовый рынок, ценные бумаги. Технология. Постоянные и переменные факторы производства. Краткосрочный и долгосрочный периоды производства. Общий (совокупный), средний и предельный продукт переменного фактора производства. Кривые общего, среднего и предельного продукта переменного фактора производства и связь между ними. Постоянные, переменные и общие издержки. Средние, средние постоянные, средние переменные и предельные издержки и их графическая интерпретация. Максимизация экономической прибыли как цель фирмы. Условие максимизации прибыли на рынке совершенной конкуренции. Условие прекращения производства фирмы в краткосрочном периоде.

- **Рынки несовершенной конкуренции.** Рыночная власть фирм как способность влиять на уровень цены. Монополия. Причины возникновения монополий. Сравнение цены и объема выпуска в конкурентной и монополизированной отрасли. Понятия монополистической конкуренции и олигополии.

- **Неравенство доходов.** Распределение доходов. Проблема неравенства доходов в обществе. Измерение степени неравенства доходов: кривая Лоренца и коэффициент Джини. Перераспределение доходов государством.

- **Введение в макроэкономику.** Макроэкономика как раздел экономической теории. Предмет макроэкономики. Методы макроэкономического анализа. Основные макроэкономические проблемы. Кругооборот продукта, расходов и доходов. Принцип равенства расходов и доходов. Основное макроэкономическое тождество.

8. Примерный перечень тем заданий муниципального этапа

В этом разделе приведен примерный набор тем, на которые можно составлять задания муниципального этапа. Окончательный выбор тем для олимпиадных заданий находится в компетенции региональной предметно-методической комиссии.

8—11 класс

- **Введение.** Что изучает экономическая наука. Микроэкономика и макроэкономика. Ограниченность ресурсов. Выбор в экономике, понятие альтернативной стоимости. Виды благ.

- **Производство и торговля.** Кривая (граница) производственных возможностей. Абсолютные и сравнительные преимущества стран в производстве благ.

- **Экономические системы.** Главные вопросы экономики. Разделение труда, специализация и обмен. Типы экономических систем: рыночная, командная (плановая), традиционная и смешанная экономика.

- **Экономика семьи.** Домохозяйство как потребитель. Семейный бюджет. Источники доходов. Дифференциация доходов. Меры социальной поддержки. Расходы семьи. Роль рекламы.

- **Финансовая грамотность.** Сбережения и банковские депозиты. Банковские кредиты и проценты. Дебетовые и кредитные карты.

- **Фирма.** Роль и цели фирм в экономике. Основные организационные формы бизнеса в России. Основные источники финансирования бизнеса. Акции и облигации. Экономические и бухгалтерские издержки. Выручка. Прибыль.

- **Совершенная конкуренция.** Отличия рыночных структур. Спрос и предложение, равновесие. Последствия основных типов вмешательства государства.

- **Основы макроэкономики.** Понятие безработицы, её причины и экономические последствия. Понятие инфляции. Реальный и номинальный доход.

10—11 класс

- **Спрос.** Индивидуальный спрос. Закон спроса. Прямая и обратная функция спроса. Зависимость индивидуального спроса от дохода потребителя. Нормальные (качественные, высшей категории) и инфериорные (некачественные, низшей категории) блага. Дополняющие и замещающие товары (комплементы и субституты). Рыночный спрос. Кривая рыночного спроса. Понятие эластичности. Эластичность спроса на товар по его цене. Факторы, определяющие эластичность спроса по цене. Эластичность спроса и выручка продавцов. Перекрестная эластичность спроса по цене дополняющего или заменяющего товара. Эластичность спроса по доходу.

- **Предложение.** Индивидуальное предложение. Закон предложения. Прямая и обратная функция предложения. Кривая индивидуального предложения. Рыночное предложение, кривая рыночного предложения. Эластичность предложения товара по цене.

- **Рыночное равновесие.** Избыточный спрос (дефицит) и избыточное предложение. Влияние изменений спроса и предложения на равновесную цену и равновесное количество. Взаимосвязанные рынки. Последствия государственного регулирования (фиксации цен, установления верхнего и нижнего предела цен, квот по объему производства, налогов).

- **Производство.** Фирма. Формы организации бизнеса. Фондовый рынок, ценные бумаги. Технология. Постоянные и переменные факторы производства. Краткосрочный и долгосрочный периоды производства. Общий (совокупный), средний и предельный продукт переменного фактора производства. Кривые общего, среднего и предельного продукта переменного фактора производства и связь между ними. Постоянные, переменные и общие издержки. Средние, средние постоянные, средние переменные и предельные издержки и их графическая интерпретация. Максимизация экономической прибыли как цель фирмы. Условие максимизации прибыли на рынке совершенной конкуренции. Условие прекращения производства фирмы в краткосрочном периоде.

- **Рынки несовершенной конкуренции.** Рыночная власть фирм как способность влиять на уровень цены. Монополия. Причины возникновения монополий. Сравнение цены и объема выпуска в конкурентной и монополизированной отрасли. Понятия монополистической конкуренции и олигополии.

- **Неравенство доходов.** Распределение доходов. Проблема неравенства доходов в обществе. Измерение степени неравенства доходов: кривая Лоренца и коэффициент Джини. Перераспределение доходов государством.

• **Введение в макроэкономику.** Макроэкономика как раздел экономической теории. Предмет макроэкономики. Методы макроэкономического анализа. Основные макроэкономические проблемы. Кругооборот продукта, расходов и доходов. Принцип равенства расходов и доходов. Основное макроэкономическое тождество.

9. Примеры заданий

На сайте Olimpiada.ru опубликованы задания школьных и муниципальных этапов в г. Москве за разные годы, их можно использовать в качестве образцов: <http://vos.olimpiada.ru/archive/table/tasks/years/2015>. Обращаем внимание составителей, что напрямую заимствовать готовые олимпиадные варианты нельзя, так как некоторые участники могут быть с ними знакомы.

**ВСЕРОССИЙСКАЯ ОЛИМПИАДА ШКОЛЬНИКОВ
ПО ИСПАНСКОМУ ЯЗЫКУ**

МЕТОДИЧЕСКИЕ РЕКОМЕНДАЦИИ

**по разработке заданий и требований к проведению школьного и
муниципального этапов всероссийской олимпиады школьников
в 2019/2020 учебном году
по испанскому языку**

Москва, 2019 г.

Содержание

Введение	3
1. Характеристика содержания школьного этапа олимпиады и описание принципов составления олимпиадных заданий и формирования комплектов олимпиадных заданий.....	4
2. Характеристика содержания муниципального этапа олимпиады и описание принципов составления олимпиадных заданий и формирования комплектов олимпиадных заданий.....	9
3. Образцы олимпиадных заданий	14
4. Критерии и методика оценивания выполненных олимпиадных заданий школьного и муниципального этапов Олимпиады.....	48
5. Перечень необходимого материально-технического обеспечения для выполнения олимпиадных заданий, справочных материалов, средств связи и электронно-вычислительной техники, разрешенных к использованию во время проведения Олимпиады.....	51
6. Рекомендации по разработке требований к организации и проведению школьного и муниципального этапов интеллектуальных состязаний школьников по испанскому языку	54
Приложения 1–6.....	61

Введение

Настоящие рекомендации подготовлены Центральной предметно-методической комиссией по испанскому языку и предназначены для того, чтобы поддержать предметно-методические комиссии в процессе составления заданий для двух этапов всероссийской олимпиады школьников по испанскому языку в субъектах Российской Федерации.

Школьный и муниципальный этапы проводятся в строгом соответствии с Порядком проведения всероссийской олимпиады школьников, утвержденным приказом Министерства образования и науки Российской Федерации № 1252 от 18 ноября 2013 г., с изменениями, внесенными приказом Министерства образования и науки Российской Федерации № 249 от 17 марта 2015 г. (далее – Порядок).

Предлагаемые методические материалы содержат характеристику содержания школьного и муниципального этапов олимпиады и описание подходов к разработке заданий муниципальными и региональными предметно-методическими комиссиями, перечень необходимого материально-технического обеспечения, образцы заданий, список литературы, интернет-ресурсов и других источников для использования при составлении заданий, а также описание специфики предметной олимпиады для разработки требований к организации и проведению школьного и муниципального этапов по предмету в субъектах Российской Федерации.

Центральная предметно-методическая комиссия по испанскому языку выражает надежду, что эти методические рекомендации окажутся полезными при проведении школьного и муниципального этапов всероссийской олимпиады школьников по испанскому языку и желает успехов организаторам в проведении школьного и муниципального этапов олимпиады.

По любым вопросам, связанным с данным этапом, можно обратиться в Центральную предметно-методическую комиссию по испанскому языку по электронной почте language-olymp@mail.ru

Методические рекомендации по разработке требований к проведению школьного и муниципального этапов всероссийской олимпиады школьников по испанскому языку в 2019/2020 учебном году утверждены на заседании Центральной предметно-методической комиссии по испанскому языку (протокол № 4 от 17 июня 2019 г.).

Председатель Центральной
предметно-методической комиссии
по испанскому языку

Моисеенко Л. В.

1. Характеристика содержания школьного этапа олимпиады и описание принципов составления олимпиадных заданий и формирования комплектов олимпиадных заданий

Всероссийская олимпиада школьников по испанскому языку проводится в целях выявления и развития у обучающихся творческих способностей и интереса к научной (научно-исследовательской) деятельности, пропаганды научных знаний. Растущий интерес к испанскому языку и культуре испаноязычных стран находит отражение в преподавании испанского языка в школах с углубленным изучением испанского языка и в средних общеобразовательных школах в качестве второго иностранного языка. К числу основных задач нашей олимпиады можно отнести и распространение испанского языка как школьного предмета в Российской Федерации, особенно на региональном уровне.

Организатором школьного и муниципального этапов является орган местного самоуправления, осуществляющий управление в сфере образования. Организаторы олимпиады вправе привлекать к проведению олимпиады образовательные и научные организации, учебно-методические объединения, государственные корпорации и общественные организации в порядке, установленном законодательством Российской Федерации.

Кроме того, учитывая специфику предмета, рекомендуется привлекать к составлению заданий (по крайней мере, в качестве экспертов) и к проведению туров (особенно к проверке заданий по лингвострановедению и письму) носителей испанского языка, представителей Института Сервантеса и других организаций, занимающихся распространением испанского языка и популяризацией культуры и науки испаноязычных стран в России. Особенно обращаем внимание на то, что взимание какой-либо платы с участников не допускается.

При проведении школьного этапа олимпиады для каждого участника олимпиады должно быть предоставлено отдельное рабочее место, оборудованное в соответствии с требованиями к проведению данного этапа олимпиады по испанскому языку. Все рабочие места участников олимпиады должны обеспечивать им равные условия и соответствовать действующим на момент проведения олимпиады санитарно-эпидемиологическим правилам и нормам. В пункте проведения олимпиады вправе присутствовать представители организатора олимпиады, оргкомитетов и жюри школьного этапа олимпиады, должностные лица Минобрнауки России, а также граждане, аккредитованные в качестве общественных наблюдателей в порядке, установленном Минобрнауки России.

Школьный этап всероссийской олимпиады по испанскому языку проводится с использованием единого комплекта заданий для каждой группы участников. При этом, учитывая разницу в подготовке и языковой и речевой компетенциях обучающихся, целесообразно разделить участников олимпиады на три возрастные группы: 5–6, 7–8 и 9–11 классы. Для каждой из указанных групп рекомендуется подготовить отдельный комплект заданий с возрастающей степенью сложности от группы к группе, однако каждый комплект должен включать все виды заданий всероссийской олимпиады.

Порядком установлено следующее:

– в школьном этапе олимпиады на добровольной основе принимают индивидуальное участие обучающиеся 5–11 классов организаций, осуществляющих образовательную деятельность по образовательным программам основного общего и среднего общего образования;

– участники школьного этапа олимпиады вправе выполнять олимпиадные задания, разработанные для более старших классов по отношению к тем, в которых они проходят обучение. В случае их прохождения на последующие этапы олимпиады данные участники выполняют олимпиадные задания, разработанные для класса, который они выбрали на школьном этапе олимпиады.

Важно проинформировать их об этом в процессе регистрации участников школьного этапа и продумать порядок оформления тех участников, которые изъявят желание выполнить олимпиадные задания более высокого уровня.

В то же время предметно-методическим комиссиям и составителям заданий для проведения школьного этапа предоставляется возможность самостоятельно принять решение о целесообразности включения того или иного задания и выбор материала для него. В любом случае при выборе материала для заданий необходимо руководствоваться критериями, размещенными на сайте www.rosolymp.ru, где также размещены все необходимые материалы, или воспользоваться пособиями для учащихся различных классов (см. список литературы в Разделе 5).

При подготовке заданий школьного этапа необходимо учесть ряд факторов:

– сочетать задания разного типа и уровня сложности (т. е. сочетать более сложные и менее сложные задания с тем, чтобы участники олимпиады могли выполнить хотя бы одно из них);

– обеспечивать комплексный характер проверки коммуникативной компетенции участников (т. е. обеспечить проведение всех конкурсов олимпиады);

– составлять задания конкурсов методически и технологически корректно;

– придавать этим заданиям новизну и творческую направленность.

Одним из наиболее сложных конкурсов на олимпиаде является *Аудирование*, что связано с тем, что аудитивные навыки вырабатываются у школьников достаточно долго и формируются с опозданием относительно других языковых и речевых компетенций. Поэтому при составлении этого задания необходимо ориентироваться на то, что участники Олимпиады должны в основном понимать на слух выдержанное в естественном темпе сообщение повседневного, общественно-политического или бытового характера, связанного с молодежной тематикой испаноязычных стран. При этом они должны уметь выделять главную и второстепенную информацию в предъявленной им аудиозаписи.

Поиск аутентичных материалов для этого задания целесообразно вести на сайтах испаноязычных радиостанций, в архивах которых можно обнаружить различные аудиофайлы с небольшими (до 2–3 минут) радиопередачами, интервью, репортажами. Не следует при этом увлекаться длительными сюжетами. Для учащихся 5–6 классов достаточно небольшого аудиофрагмента временем звучания до 1–1,5 минут, для учащихся 7–8 классов – до 2–2,5 минут. Учащиеся 9–11 классов могут прослушать аудиотекст длительностью до 3 минут. Кроме того, на школьном этапе нецелесообразно излишне усложнять задания, включать в их формулировки незнакомые или неактивные лексемы и выражения.

Задание по аудированию обычно включает две части: в первой необходимо определить, верно или неверно данное высказывание, относящееся к аудиотексту, либо не встречалось ли оно вообще в нем (всего 7 вопросов). Во второй части предлагаются, как правило, 8 вопросов по содержанию аудиотекста с тремя вариантами ответа к ним. Для младших классов можно ограничить количество вариантов двумя. Необходимо непременно дать время участникам познакомиться с заданием до его прослушивания (в течение 2–3 минут), предоставить им возможность обдумать варианты после первого прослушивания (также в течение 2–3 минут), а затем предъявить аудиотекст повторно. После окончания прослушивания участникам школьного этапа предоставляется возможность перенести ответы в бланки (1 минута).

Перед прослушиванием первого отрывка член жюри включает аудиозапись и дает возможность участникам прослушать самое начало аудиотекста. Затем запись выключается, и член жюри обращается к аудитории с вопросом, хорошо ли всем слышно. Если в аудитории кто-то из участников плохо слышит запись, то регулируется громкость звучания и устраняются все технические неполадки, влияющие на качество звучания. После устранения неполадок аудиозапись возвращается на самое начало и еще раз прослушивается вводная часть с инструкциями. После инструкций аудиозапись не останавливается и прослушивается до самого конца.

Участники должны ознакомиться с вопросами до прослушивания отрывков. Вся процедура аудирования записана на диск: задания, предусмотренные паузы, звучащий текст. Транскрипция звучащих отрывков находится у члена жюри в аудитории, где проводится аудирование. Транскрипция не входит в комплект раздаточных материалов для участников и не может быть выдана участникам во время проведения конкурса. Член жюри включает запись и выключает ее, услышав последнюю фразу транскрипции. Во время аудирования участники не могут задавать вопросы членам жюри или выходить из аудитории, так как шум может нарушить процедуру проведения конкурса. Время проведения конкурса ограничено временем звучания аудиозаписи.

Это задание может быть оценено максимально в 15 баллов.

Содержание задания для конкурса *Лексико-грамматический тест* в первую очередь имеет целью проверку лексических и грамматических умений и навыков участников Олимпиады, их способности узнавать и понимать основные лексико-грамматические единицы испанского языка в письменном тексте, а также умения выбирать, распознавать и использовать нужные лексико-грамматические единицы, адекватные коммуникативной задаче (или ситуации общения). Эти компетенции проверяются непременно на целостных текстах, в которые при составлении задания вносятся пропуски.

В целом предлагается заполнить *20 пропусков* в оригинальном тексте. Участники Олимпиады должны внести в талон ответов подходящие по смыслу формы, выбрав их из предложенных вариантов (*a, b, c*).

Это задание может быть оценено максимально в 20 баллов.

Лингвострановедческая викторина предусматривает выбор одного из нескольких вариантов ответов на *10 вопросов*. В 2019/2020 учебном году задание по лингвострановедению может включать две части:

1) история и география (в которой участникам должны быть предложены вопросы, связанные с общей географией и историй испаноязычных стран);

2) литература и искусство (в которой должны содержаться вопросы, связанные с жизнью и творчеством классиков испанской литературы, а также музыкантов, художников, архитекторов и т. д.).

Подобный подход призван, с одной стороны, сузить сферу подготовки участников, а с другой – пробудить их интерес к конкретным фактам и событиям истории и культуры испаноязычных стран.

Это задание может быть оценено максимально в 10 баллов.

Содержание задания по конкурсу *Чтение* предполагает проверку того, в какой степени участники олимпиады владеют рецептивными умениями и навыками содержательного анализа испанских письменных текстов различных типов, тематика которых связана с повседневной, общественной и личной жизнью молодежи. При этом проверяются умения вычленить из текста основные компоненты его содержания, установить идентичность или различие между смыслом двух письменных высказываний, имеющих разную структуру и лексический состав, а также восстановить содержательную логику текста и исключить предложенные в задании избыточные или ошибочные варианты. Поиск материалов для этого задания, как и для других заданий, целесообразно вести на сайте, где можно бесплатно находить статьи испаноязычных газет. Для младших классов тексты целесообразно упрощать, не допуская при этом искажения смысла либо русификации языка.

Задание по чтению включает две части. В первой части лучше всего предложить оригинальный текст актуальной (лучше, молодёжной) тематики объёмом *1000–1500 знаков* (в зависимости от уровня сложности). К тексту следует приложить *5 вопросов с тремя вариантами ответа на выбор*.

Во второй части задания необходимо предложить для чтения другой текст примерно такого же объёма иной тематики, к которому следует приложить 5 высказываний, связанных по смыслу с содержанием текста. Испытуемому необходимо выбрать вариант ответа – *правдиво ли данное высказывание (verdadero) или ложно (falso)*.

Это задание может быть оценено максимально в 10 баллов.

Максимальное количество баллов по отдельным видам заданий

- аудирование – 15 баллов
- лексико-грамматический тест – 20 баллов
- лингвострановедческая викторина – 10 баллов
- чтение – 10 баллов.

Максимальное количество баллов по итогам школьного этапа Олимпиады

- 5–6 классы – 55 баллов
- 7–8 классы – 55 баллов
- 9–11 классы – 55 баллов.

2. Характеристика содержания муниципального этапа олимпиады и описание принципов составления олимпиадных заданий и формирования комплектов олимпиадных заданий

Организатором муниципального этапа является орган местного самоуправления, осуществляющий управление в сфере образования. Организаторы олимпиады вправе привлекать к проведению олимпиады образовательные и научные организации, учебно-методические объединения, государственные корпорации и общественные организации в порядке, установленном законодательством Российской Федерации.

Кроме того, учитывая специфику предмета, рекомендуется привлекать к составлению заданий (по крайней мере, в качестве экспертов) и к проведению туров (особенно к проверке заданий по лингвострановедению и письму) носителей испанского языка, представителей Института Сервантеса и других организаций, занимающихся распространением испанского языка и популяризацией культуры и науки испаноязычных стран в России. Особенно обращаем внимание на то, что взимание какой-либо платы с участников не допускается.

Порядком установлено, что в муниципальном этапе олимпиады на добровольной основе принимают индивидуальное участие обучающиеся 7–11 классов – участники школьного этапа олимпиады текущего учебного года, набравшие необходимое для участия в муниципальном этапе олимпиады количество баллов, установленное организатором муниципального этапа олимпиады.

При проведении муниципального этапа олимпиады для каждого участника олимпиады должно быть предоставлено отдельное рабочее место, оборудованное в соответствии с требованиями к проведению данного этапа олимпиады по испанскому языку. Все рабочие места участников олимпиады должны обеспечивать им равные условия и соответствовать действующим на момент проведения олимпиады санитарно-эпидемиологическим правилам и нормам. В пункте проведения олимпиады вправе присутствовать представители организатора олимпиады, оргкомитетов и жюри регионального этапа олимпиады, должностные лица Минобрнауки России, а также граждане, аккредитованные в качестве общественных наблюдателей в порядке, установленном Минобрнауки России.

Муниципальный этап всероссийской олимпиады по испанскому языку проводится с использованием единого комплекта заданий для каждой группы участников. При этом, учитывая разницу в подготовке и языковой и речевой компетенциях обучающихся, целесообразно разделить участников олимпиады на две возрастные группы (7–8 и 9–11

классы). Для каждой из указанных групп рекомендуется подготовить отдельный комплект заданий с возрастающей степенью сложности от группы к группе, однако каждый комплект должен включать все виды заданий всероссийской олимпиады.

Региональным предметно-методическим комиссиям и составителям заданий для проведения муниципального этапа предоставляется возможность самостоятельно принять решение о целесообразности включения того или иного задания и выбрать материал для него. В любом случае при выборе материала для заданий необходимо руководствоваться критериями, размещенными на сайте www.rosolymp.ru, где также размещены все необходимые материалы, или воспользоваться пособиями для учащихся различных классов (см. список литературы в Разделе 5).

При подготовке заданий муниципального этапа необходимо учесть ряд факторов:

- сочетать задания разного типа и уровня сложности (т. е. сочетать более сложные и менее сложные задания с тем, чтобы участники олимпиады могли выполнить хотя бы одно из них);
- обеспечивать комплексный характер проверки коммуникативной компетенции участников (т. е. обеспечить проведение всех конкурсов олимпиады);
- составлять задания конкурсов методически и технологически корректно;
- придавать этим заданиям новизну и творческую направленность.

Одним из наиболее сложных конкурсов на олимпиаде является *Аудирование*, что связано с тем, что аудитивные навыки вырабатываются у школьников достаточно долго и формируются с опозданием относительно других языковых и речевых компетенций. Поэтому при составлении этого задания необходимо ориентироваться на то, что участники олимпиады должны в основном понимать на слух выдержанное в естественном темпе сообщение повседневного, общественно-политического или бытового характера, связанного с молодежной тематикой испаноязычных стран. При этом они должны уметь выделять главную и второстепенную информацию в предъявленной им аудиозаписи.

Поиск аутентичных материалов для этого задания целесообразно вести на сайтах испаноязычных радиостанций, в архивах которых можно обнаружить различные аудиофайлы с небольшими (до 2–3 минут) радиопередачами, интервью, репортажами. Не следует при этом увлекаться длительными сюжетами. Для учащихся 7–8 классов вполне достаточно использовать аудиотекст длительностью до 2,5–3 минут. Учащиеся 9–11 классов могут прослушать аудиотекст длительностью до 3,5–4 минут. Кроме того, на муниципальном этапе нецелесообразно излишне усложнять задания, включать в их формулировки незнакомые или неактивные лексемы и выражения.

Задание по аудированию обычно включает две части: в первой необходимо определить, верно или неверно данное высказывание, относящееся к аудиотексту, либо не встречалось ли оно вообще в нем (всего 7 вопросов). Во второй части предлагаются, как правило, 8 вопросов с тремя вариантами ответа к ним по содержанию аудиотекста. Необходимо непременно дать время участникам познакомиться с заданием до его прослушивания (в течение 2–3 минут), предоставить им возможность обдумать варианты после первого прослушивания (также в течение 2–3 минут), а затем предъявить аудиотекст повторно. После окончания прослушивания участникам школьного этапа предоставляется возможность перенести ответы в бланки (1 минута).

Это задание может быть оценено максимально в 15 баллов.

Перед прослушиванием первого отрывка член жюри включает аудиозапись и дает возможность участникам прослушать самое начало аудиотекста. Затем запись выключается, и член жюри обращается к аудитории с вопросом, хорошо ли всем слышно. Если в аудитории кто-то из участников плохо слышит запись, то регулируется громкость звучания и устраняются все технические неполадки, влияющие на качество звучания. После устранения неполадок аудиозапись возвращается на самое начало и еще раз прослушивается вводная часть с инструкциями. После инструкций аудиозапись не останавливается и прослушивается до самого конца.

Участники должны ознакомиться с вопросами до прослушивания отрывков. Вся процедура аудирования записана на диск: задания, предусмотренные паузы, звучащий текст. Транскрипция звучащих отрывков находится у члена жюри в аудитории, где проводится аудирование. Транскрипция не входит в комплект раздаточных материалов для участников и не может быть выдана участникам во время проведения конкурса. Член жюри включает запись и выключает ее, услышав последнюю фразу транскрипции. Во время аудирования участники не могут задавать вопросы членам жюри или выходить из аудитории, так как шум может нарушить процедуру проведения конкурса. Время проведения конкурса ограничено временем звучания аудиозаписи.

Содержание задания для конкурса *Лексико-грамматический тест* в первую очередь имеет целью проверку лексических и грамматических умений и навыков участников олимпиады, их способности узнавать и понимать основные лексико-грамматические единицы испанского языка в письменном тексте, а также умения выбирать, распознавать и использовать нужные лексико-грамматические единицы, адекватные коммуникативной задаче (или ситуации общения). Эти компетенции проверяются непременно на целостных текстах, в которые при составлении задания вносятся пропуски.

В целом предлагается заполнить *20 пропусков* в оригинальном тексте. Участники олимпиады должны внести в талон ответов подходящие по смыслу формы, выбрав их из предложенных вариантов (*a, b, c*).

Это задание может быть оценено максимально в 20 баллов.

Лингвострановедческая викторина предусматривает выбор одного из нескольких вариантов ответов на *10 вопросов*. В 2019/2020 учебном году задание по лингвострановедению может включать две части:

1) история и география (в которой участникам должны быть предложены вопросы, связанные с общей географией и историй испаноязычных стран);

2) литература и искусство (в которой должны содержаться вопросы, связанные с жизнью и творчеством классиков испанской литературы, а также музыкантов, художников, архитекторов и т.д.).

Подобный подход призван, с одной стороны, сузить сферу подготовки участников, а с другой – пробудить их интерес к конкретным фактам и событиям истории и культуры испаноязычных стран.

Это задание может быть оценено максимально в 10 баллов.

Содержание задания по конкурсу **Чтение** предполагает проверку того, в какой степени участники олимпиады владеют рецептивными умениями и навыками содержательного анализа испанских письменных текстов различных типов, тематика которых связана с повседневной, общественной и личной жизнью молодежи. При этом проверяются умения вычленив из текста основные компоненты его содержания, установить идентичность или различие между смыслом двух письменных высказываний, имеющих разную структуру и лексический состав, а также восстановить содержательную логику текста и исключить предложенные в задании избыточные или ошибочные варианты. Поиск материалов для этого задания, как и для других заданий, целесообразно вести на сайте, где можно бесплатно находить статьи испаноязычных газет. Для обучающихся в 7–8 классах рекомендуется лишь немного усложнить задание, по сравнению со школьным этапом; максимальную меру сложности это задание должно иметь только для учащихся 9–11 классов.

Задание по чтению включает две части. В первой части лучше всего предложить оригинальный текст актуальной (лучше, молодёжной) тематики объёмом *1000–1500 знаков* (в зависимости от уровня сложности). К тексту следует приложить *5 вопросов с тремя вариантами ответа на выбор*.

Во второй части задания необходимо предложить для чтения другой текст, примерно такого же объёма иной тематики, к которому следует приложить 5 *высказываний*, связанных по смыслу с содержанием текста. Испытуемому необходимо выбрать вариант ответа – *правдиво ли данное высказывание (verdadero) или ложно (falso)*.

Это задание может быть оценено максимально в 10 баллов.

Выбор темы для конкурса ***Креативное письмо*** предполагает творческое задание, ориентированное на проверку письменной речи участников муниципального этапа олимпиады, уровня их речевой культуры, умения уйти от шаблонности и штампов, способности спонтанно и креативно решить поставленную перед ними задачу. Одновременно проверяется умение участников анализировать прочитанное или увиденное и аргументировать свою точку зрения по предложенной тематике. Традиционно это задание выглядит как необычная, оригинальная история, в которой задана концовка.

Составление этого задания осложняется именно тем обстоятельством, что обычная, незатейливая или известная участникам история (сказка, анекдот и пр.) приведет к шаблонности вписываемого участником текста, использованию тривиальных речевых средств, в то время как это задание нацелено на проявление фантазии, оригинальности мышления, умения принимать быстрые решения в нестандартной ситуации. Объем сочинения на муниципальном этапе – *180–200 слов* для 7–8 классов и *200–220 слов* для 9–11 классов. Оценка письменного задания должна ориентироваться на критерии, разработанные для всероссийской олимпиады школьников по иностранному языку.

Это задание может быть оценено максимально в 20 баллов.

Для участников олимпиады с ОВЗ время на выполнение письменных конкурсов увеличивается на 1 час (60 минут). Участниками с нарушениями слуха по их просьбе аудиозапись может быть прослушана дважды от начала до конца.

Максимальное количество баллов по отдельным видам заданий

- аудирование – 15 баллов
- лексико-грамматический тест – 20 баллов
- лингвострановедческая викторина – 10 баллов
- чтение – 10 баллов
- креативное письмо – 20 баллов.

Максимальное количество баллов по итогам муниципального этапа олимпиады

- 7–8 классы – 75 баллов
- 9–11 классы – 75 баллов.

3. Образцы заданий

Образцы заданий для 5 – 6-х классов

1. Аудирование

Транскрипция

La sobremesa prolonga la jornada laboral española

Los españoles, cuando tienen tiempo, hacen sobremesas muy largas. Les encanta estar sentados a la mesa charlando tranquilamente sobre diferentes temas con sus amigos o familiares. A veces, las sobremesas son tan largas que casi se juntan con las cenas. Es lo que suele ocurrir en ocasiones especiales como Navidad.

A los españoles les gusta tener tiempo para comer tranquilamente. Hay empresas que dejan una y hasta dos horas, incluso, para comer. Es, a veces, durante las llamadas “comidas de trabajo” cuando se tratan y resuelven cuestiones relativas al trabajo. Por eso, salen más tarde de la oficina y llegan a casa cuando en muchos países ya han cenado.

Por ello, en España algunas organizaciones defienden la “europeización” de los horarios laborales, es decir, reducir la pausa de la comida para salir antes del trabajo y tener más tiempo libre por las tardes. Sin duda, esto puede ayudar a conciliar la vida familiar y el trabajo.

Задание 1. Прослушай текст и ответь на вопрос, правдиво ли данное утверждение или ложно (verdadero o falso). Укажи выбранный вариант под (рядом с) соответствующей цифрой в талоне ответов.

1. Los españoles no hacen sobremesas muy largas.

a) verdadero b) falso

2. A los españoles les encanta estar sentados a la mesa charlando tranquilamente.

a) verdadero b) falso

3. A veces, las sobremesas son tan largas que casi se juntan con los almuerzos.

a) verdadero b) falso

4. Es lo que nunca ocurre en ocasiones especiales como Navidad.

a) verdadero b) falso

5. Hay empresas que dejan una o dos horas para comer.

a) verdadero b) falso

6. Durante las llamadas “comidas de trabajo” se resuelven cuestiones relativas al trabajo.

- a) verdadero b) falso

7. La “europeización” de los horarios laborales puede ayudar a conciliar la vida familiar y el trabajo.

- a) verdadero b) falso

Задание 2. Прослушай текст ещё раз и ответь на поставленные вопросы, выбрав вариант ответа из трёх предложенных. Укажи выбранный вариант под (рядом с) соответствующей цифрой в талоне ответов.

8. ¿Es verdad que los españoles hacen sobremesas muy largas?

- a) No es así. b) Sí, es verdad. c) Es una tradición inglesa.

9. ¿Qué cosas les encantan a los españoles?

- a) Estar sentados a la mesa charlando b) Ver la tele c) Callejear

10. ¿Qué es muy importante para la gente española?

- a) Tener tiempo para comer tranquilamente b) Leer libros c) Hablar de trabajo

11. Las llamadas “comidas de trabajo” son ...

- a) las comidas que se organizan en ocasiones especiales
b) las comidas cuando se reúnen todos los familiares
c) las comidas cuando se tratan y resuelven cuestiones relativas al trabajo.

12. ¿Cuándo llegan los españoles a casa?

- a) Cuando en muchos países ya han desayunado
b) Cuando en muchos países ya han cenado
c) Cuando quieren comer tranquilamente

13. ¿Qué significa la “europeización” de los horarios laborales?

- a) Juntarse con los colegas después del trabajo
b) Tener las llamadas “comidas de trabajo” de una y hasta dos horas, incluso

c) Reducir la pausa de la comida para salir antes del trabajo y tener más tiempo libre por las tardes.

14. La “europeización” de los horarios laborales puede ayudar a...

a) separar la vida familiar de la profesional

b) conciliar la vida familiar y laboral

c) pasar más tiempo en el trabajo.

15. ¿Qué es lo que prolonga la sobremesa?

a) La jornada laboral española b) La vida c) La aventura.

Перенесите свои решения в БЛАНК ОТВЕТОВ

БЛАНК ОТВЕТОВ

1. Аудирование (с ключами)

ID#

--	--	--	--	--	--

1	b)
2	a)
3	a)
4	b)
5	a)
6	a)
7	a)
8	b)
9	a)
10	a)
11	c)
12	b)
13	c)
14	b)
15	a)

2. Лексико-грамматический тест

Задание: Заполни пропуски в тексте подходящими по смыслу формами, выбрав их из предложенных вариантов. Внеси выбранные варианты (a, b, c) в талон ответов под (рядом с) соответствующей цифрой.

Almendrita

<http://www.fundacionlengua.com>

(1____) una vez un matrimonio muy apenado porque no podía tener hijos. Los esposos deseaban, más que nada en el mundo, (2____) su amor con un niño. Tanta era su tristeza, que se pasaban las noches enteras llorando por no poder acunar a un bebé.

Habían probado todos los trucos y remedios que conocían sin que la mujer (3____) embarazada. Desesperados acudieron a la hechicera del lugar. La bruja se compadeció mucho de ellos y les entregó una semilla de cebada para que la plantaran en un tiesto. El marido y la mujer se miraron asombrados sin entender lo que (4____) pero siguieron sus instrucciones.

Días después (5____) una preciosa flor en la maceta. En medio de la planta estaba sentada (6____) tan hermosa como diminuta. Por su tamaño, igual que el de una almendra, su madre la llamó Almendrita.

Ningún nombre habría podido describirla mejor. Era tan (7____) que su padre la paseaba asomada al bolsillo de la chaqueta. Una cáscara de nuez le servía de (8____) y se bañaba en un dedal. No les importaba que fuera así de chiquita porque había llevado una gran felicidad al hogar del matrimonio.

Una noche un sapo secuestró a Almendrita cuando dormía. Mientras soñaba con mirar el mundo desde lo alto de una gigantesca montaña, el bichejo la arrastró sigilosamente a su cueva para casarla con su hijo.

La madre quedó (9____) cuando descubrió la camita (10____) por la mañana. Desesperados y medio dormidos buscaron a su hijita por todos los rincones de la casa.

– Es tan diminuta que puede estar en cualquier sitio –se lamentaban.

Muy lejos de allí los sapos se concentraban en organizar la boda a la que estaba invitada toda la charca. En tanto decidían dónde sentar a sus parientes, dejaron a Almendrita en una hoja de morera junto a la orilla. Desde aquella altura no podría (11____).

Tan cerca estaba del agua que (12____) cortaron el tallo y la deslizaron subida a la hoja por la corriente del río. Los sapos no (13____) porque estaban despistados probándose el chaqué.

Al pasar cerca de tierra, Almendrita saltó a la orilla donde se encontró con un escarabajo. (14____) le gustó tanto aquella diminuta niña que se la llevó a su casa para casarse con ella... ..pero todos sus amigos se rieron de él.

– Un escarabajo debe casarse con (15____) – le picaban.

Cansado de sus burlas, el escarabajo (16____) a la niña al lugar en el que la había conocido y se buscó una novia escarabaja para que le (17____) en paz.

Pasito a pasito, Almendrita llegó caminando a la casa de una ratita (18____).

– ¿De dónde vienes, niña? –le preguntó curiosa.

– Un sapo me (19____) y me llevó a su cueva para casarme con su hijo. Después los peces me raptaron y acabé viviendo con un escarabajo muy feo que también quería que fuera su esposa. Pero sus amigas escarabajas le dijeron que no se casara conmigo y me devolvió al mismo sitio en el que me encontró. Desde allí vengo andando –explicó Almendrita su aventura.

– (20____). Podrás quedarte a vivir conmigo –se ofreció la simpática ratita.

a)	b)	c)
1. Érase	Erase	Vivía
2. compartir	dividir	repartir
3. se quedó	se ha quedado	se quedara
4. pretendió	pretendía	pretendiera
5. se marchitó	creció	brotó
6. una niña	una muñeca	una chica
7. grande	pequeña	bonita
8. sofá	silla	cuna
9. contenta	horrorizado	horrorizada
10. hecha	vacía	estropeada
11. escapar	correr	salir
12. los peces	las aves	los animales
13. se han enterado	se habían enterado	se enteraron
14. Al pájaro	Al insecto	Al animal
15. una niña	una mujercita	una escarabaja
16. volvió	devolvió	regresó
17. dejen	dejen	dejaron
18. salvaje	selvática	silvestre
19. robó	secuestró	hurtó
20. No te preocupas	No se preocupe	No te preocupes

Перенесите свои решения в БЛАНК ОТВЕТОВ

БЛАНК ОТВЕТОВ**1. Лексико-грамматический тест (с ключами)**

ID#

--	--	--	--	--	--

1	a)
2	a)
3	c)
4	b)
5	c)
6	a)
7	b)
8	c)
9	c)
10	b)
11	a)
12	a)
13	c)
14	b)
15	c)
16	b)
17	a)
18	c)
19	b)
20	c)

3. Лингвострановедческая викторина

Найди правильный ответ на следующие вопросы. Укажи выбранный вариант ответа под (рядом с) соответствующей цифрой в талоне ответов:

1. Кто является автором известного произведения «Хитроумный идальго Дон Кихот Ламанчский»?

- a) Педро Кальдерон де ла Барка b) Мигель де Сервантес Сааведра c) Тирсо де Молина

2. Сеута и Мелилья – два испанских города, расположенные на:

- a) Кубе b) Филиппинах c) севере Африки

3. Испания занимает второе место в мире по производству:

- a) ртути b) вина c) молока

4. Леопольдо Алас-и-Уренья (псевдоним Кларин) – автор романа под названием:

- a) «Тристана» b) «Регентша» c) «Пепита Хименес»

5. В испанской лингвокультуре считается невоспитанным:

- | | | |
|--|--|-------------------------------------|
| a) приходить на работу
без галстука | b) разговаривать
с незнакомыми людьми
на вечеринке | c) показывать на кого-то
пальцем |
|--|--|-------------------------------------|

6. Пасодобль (Pasodoble) – это...

- a) танец b) напиток c) бег с препятствиями

7. Гвадалquivир, главная водная артерия и достопримечательность Севильи, означает на арабском:

- a) кровавая река b) большая река c) спокойная река

8. Символом Мадрида является:

- a) музей Прадо b) фонтан Сибелес c) медведь и земляничное дерево

9. Бабле – диалект испанского языка, на котором говорят в Автономной области:

- a) Астурия b) Каталония c) Страна Басков

10. Какой из нижеприведенных городов является речным портом:

- a) Кордоба b) Малага c) Севилья

Перенесите свои решения в БЛАНК ОТВЕТОВ

БЛАНК ОТВЕТОВ**3. Лингвострановедческая викторина (с ключами)****ID#**

--	--	--	--	--	--

1	b)
2	c)
3	a)
4	b)
5	c)
6	a)
7	b)
8	c)
9	a)
10	c)

4. Чтение

Задание 1. Прочитай текст и выбери правильный ответ на поставленный вопрос. Внеси выбранные варианты (a, b, c) в талон ответов под (рядом с) соответствующей цифрой.

Texto I**El niño y los clavos**

Había un niño que tenía muy, pero que muy mal carácter. Un día, su padre le dio una bolsa con clavos y le dijo que cada vez que perdiera la calma, que él clavase un clavo en la cerca de detrás de la casa.

El primer día, el niño clavó treinta y siete clavos en la cerca. Al día siguiente, menos, y así con los días posteriores. Él niño se iba dando cuenta que era más fácil controlar su genio y su mal carácter, que clavar los clavos en la cerca.

Finalmente llegó el día en que el niño no perdió la calma ni una sola vez y se lo dijo a su padre que no tenía que clavar ni un clavo en la cerca. Él había conseguido, por fin, controlar su mal temperamento.

Su padre, muy contento y satisfecho, sugirió entonces a su hijo que por cada día que controlase su carácter, que sacase un clavo de la cerca.

Los días se pasaron y el niño pudo finalmente decir a su padre que ya había sacado todos los clavos de la cerca. Entonces el padre llevó a su hijo, de la mano, hasta la cerca de detrás de la casa y le dijo:

– Mira, hijo, has trabajado duro para clavar y quitar los clavos de esta cerca, pero fíjate en todos los agujeros que quedaron en la cerca. Jamás será la misma.

Lo que quiero decir es que cuando dices o haces cosas con mal genio, enfado y mal carácter, dejas una cicatriz, como estos agujeros en la cerca. Ya no importa tanto que pidas perdón. La herida estará siempre allí. Y una herida física es igual que una herida verbal.

Los amigos, así como los padres y toda la familia, son verdaderas joyas a quienes hay que valorar. Ellos te sonríen y te animan a mejorar. Te escuchan, comparten una palabra de aliento y siempre tienen su corazón abierto para recibirte.

Las palabras de su padre, así como la experiencia vivida con los clavos, hicieron con que el niño reflexionase sobre las consecuencias de su carácter. Y colorín colorado, este cuento se ha acabado.

1. ¿Cuál fue la primera tarea del padre?
 - a) clavar los clavos en la cerca
 - b) sacar los clavos de la cerca
 - c) hacer gimnasia
2. ¿Cuántos clavos clavó el niño en la cerca el primer día?
 - a) 307
 - b) 37
 - c) 36
3. ¿Qué le resultó más fácil al niño?
 - a) clavar los clavos en la cerca
 - b) controlar su mal carácter
 - c) dormir la siesta
4. ¿Qué es lo que dejas cuando dices o haces cosas con mal genio?
 - a) una cicatriz
 - b) un agujero
 - c) un clavo
5. ¿Las verdaderas joyas son...?
 - a) piedras preciosas
 - b) tus vecinos
 - c) tus amigos, tus padres y toda tu familia

Задание 2. Прочитай текст и ответь на вопрос, правдиво ли данное утверждение или ложно (verdadero o falso). Укажи выбранные варианты под (рядом с) соответствующей цифрой в талоне ответов.

Texto II

La liebre y la tortuga

En el mundo de los animales vivía una liebre muy orgullosa y vanidosa, que no cesaba de pregonar que ella era la más veloz y se burlaba de ello ante la lentitud de la tortuga.

– ¡Eh, tortuga, no corras tanto que nunca vas a llegar a tu meta! Decía la liebre riéndose de la tortuga.

Un día, a la tortuga se le ocurrió hacerle una inusual apuesta a la liebre:

– Estoy segura de poder ganarte una carrera.

– ¿A mí? Preguntó asombrada la liebre.

– Sí, sí, a ti, dijo la tortuga. Pongamos nuestras apuestas y veamos quién gana la carrera.

La liebre, muy ingreída, aceptó la apuesta.

Así que todos los animales se reunieron para presenciar la carrera. El búho señaló los puntos de partida y de llegada, y sin más preámbulos comenzó la carrera en medio de la incredulidad de los asistentes.

Astuta y muy confiada en si misma, la liebre dejó coger ventaja a la tortuga y se quedó haciendo burla de ella. Luego, empezó a correr velozmente y sobrepasó a la tortuga que caminaba despacio, pero sin parar. Sólo se detuvo a mitad del camino ante un prado verde y frondoso, donde se dispuso a descansar antes de concluir la carrera. Allí se quedó dormida, mientras la tortuga siguió caminando, paso tras paso, lentamente, pero sin detenerse.

Cuando la liebre se despertó, vio con pavor que la tortuga se encontraba a una corta distancia de la meta. En un sobresalto, salió corriendo con todas sus fuerzas, pero ya era muy tarde: ¡la tortuga había alcanzado la meta y ganado la carrera!

Ese día la liebre aprendió, en medio de una gran humillación, que no hay que burlarse jamás de los demás. También aprendió que el exceso de confianza es un obstáculo para alcanzar nuestros objetivos. Y que nadie, absolutamente nadie, es mejor que nadie.

6. En el mundo de los animales vivía una liebre que se creía ser muy lenta.

- a) verdadero b) falso

7. Un día, a la tortuga se le ocurrió competir con la liebre.

- a) verdadero b) falso

8. El lobo señaló los puntos de partida y de llegada.

a) verdadero b) falso

9. La tortuga se detuvo a mitad del camino ante un prado verde y frondoso.

a) verdadero b) falso

10. La liebre aprendió que no hay que burlarse jamás de los demás.

a) verdadero b) falso

Перенесите свои решения в БЛАНК ОТВЕТОВ

БЛАНК ОТВЕТОВ

5. Чтение (с ключами)

ID#

--	--	--	--	--	--	--

1	a)
2	b)
3	b)
4	a)
5	c)
6	b)
7	a)
8	b)
9	b)
10	a)

Образцы заданий для 7 – 8-х классов

1. Аудирование

Транскрипция

Origen y cambios de la lengua española

Primeras líneas del Quijote de Cervantes:

En un lugar de La Mancha de cuyo nombre no quiero acordarme, no ha mucho que vivía un hidalgo de los de lanza en perchero, adarga antigua, rocín flaco y galgo corredor.

Cuando Cervantes situó al Quijote en la cumbre de la literatura española no podía imaginar que cuatro siglos más tarde el relato de las andanzas del ingenioso hidalgo pudiera transmitirse de forma instantánea y en un código tan extraño como inteligible pese a la ausencia de haches, tildes y vocales. Durante siglos se habló en lengua romance, pero se escribía en latín. Tuvieron que pasar más de mil años para que la jerga del pueblo llano adquiriera la condición de lengua y 500 años más hasta que el castellano tuvo su propia gramática. Juan Bautista Olarte es el alma de la biblioteca de San Millán. Historiador, lingüista y paleógrafo ha repartido su vida entre los libros y el cenobio. Nadie como él conoce los documentos, algunos de valor incalculable, que guardan los muros del monasterio.

- Esto es la biblioteca.
- Esto es la biblioteca. Nuestra pequeña biblioteca.
- Bueno, pequeña... ¿A qué llama pequeña? ¿Cuántos ejemplares?

Diez mil documentos, todos ellos anteriores a 1800 en los que se han posado con paciencia el tiempo y la palabra. Y libros tan valiosos como la Suma Casuum, incunable anterior a 1475 o la Biblia Hebrea que vino de Venecia o el Evangelario de Jerónimo Nadal, tan valioso que el papa Clemente VIII autorizó la excomunión de quien lo mandara imprimir sin permiso.

Pero el documento más apreciado es el Códice Emilianense. Son apenas unas líneas que datan del siglo XI. Su autor debió de ser un estudiante o un clérigo con dificultades para entender el texto en latín. Y en su afán de comprenderlo anotó en los márgenes unas glosas o notas aclaratorias en lengua romance. Sin saberlo estaba escribiendo la primera página de la literatura española.

En el monasterio de Yuso se puede reconstruir paso a paso la evolución del castellano. 400 millones de personas comparten una lengua que ha sido trabada a fuego lento, pero la globalización, el universo audiovisual y las tecnologías parecen socavar sus cimientos.

De todo ello han hablado en las jornadas de la Fundación del Español Urgente BBVA filólogos, guionistas y profesores. El debate está abierto y señala hacia los jóvenes, los menos refractarios al cambio.

La princesa Letizia abre el seminario:

Todos somos responsables del idioma porque nos comunicamos con él y porque es nuestro patrimonio cultural, el de la comunidad hispanohablante. Y estáis aquí para seguir aportando ideas y sugerencias al mundo que habla en español. Estaremos pendientes, muy pendientes de vuestras conclusiones. Sin más, declaro inaugurado el tercer seminario internacional sobre lengua y medios de comunicación dedicado en esta ocasión al español de los jóvenes.

José Ángel Mañas:

Todo lo que son innovaciones léxicas. Todo lo que son nuevos vocablos, nuevos modismos, nuevos giros, pues eso, la verdad, es un recurso más, eso no puede sino enriquecer el idioma. Es ampliar las tonalidades de la paleta lingüística. Pero, eh... por contra, pues, todo lo que es tocar el interior del idioma, la estructura lógica. Pues eso puede llevar a imprecisión y empobrecimiento. En mi caso, como yo estoy bastante en contra de leísmo y laísmo. Y considero que no distinguir entre un dativo en... entre un pronombre en dativo y uno en acusativo eh... es un lastre para el pensamiento.

Задание 1. Прослушайте текст и ответьте на вопрос, правдиво ли данное утверждение или ложно (verdadero o falso). Укажите выбранный вариант под (рядом с) соответствующей цифрой в талоне ответов.

1. Todos los españoles son responsables del idioma porque es la lengua de los abuelos.

a) verdadero b) falso

2. Hace diez siglos en España se hablaba en Latín.

a) verdadero b) falso

3. Los libros de la biblioteca fueron escritos hace más de 300 años.

a) verdadero b) falso

4. El primer texto escrito en español se remonta al siglo XV.

a) verdadero b) falso

5. El Don Quijote de La Mancha se publicó hace cuatro siglos.

a) verdadero b) falso

6. El primer texto en español fue El Evangelario de Jerónimo Nadal.

a) verdadero b) falso

7. Actualmente hay unos 400 millones de personas cuya lengua materna es el castellano.

a) verdadero b) falso

Задание 2. Прослушайте текст ещё раз и ответьте на поставленные вопросы, выбрав вариант ответа из трёх предложенных. Укажите выбранный вариант под (рядом с) соответствующей цифрой в талоне ответов.

8. El audio empieza con palabras sacadas de:

a) Bodas de Sangre

- b) Ingenioso Hidalgo Don Quijote de la Mancha
- c) Cien años de soledad

9. Actualmente dicha novela puede transmitirse:

- a) Por correo
- b) Por imprenta
- c) Al momento

10. Gracias a los dispositivos electrónicos podemos escribir un texto sin usar todas las letras o signos salvo:

- a) consonantes
- b) tildes
- c) vocales

11. Hace diez siglos en España se escribía en:

- a) Castellano
- b) Latín
- c) Griego

12. En la biblioteca del monasterio se conservan más de ... documentos:

- a) mil
- b) 3 mil
- c) 10 mil

13. El primer texto en español es/son

- a) Unos comentarios
- b) Un poema
- c) Una novela

14. El primer texto en castellano fue escrito por:

- a) un abad
- b) un monje
- c) un estudiante

15. En la conferencia los filólogos, profesores hablaron del español actual influenciado por:

- a) guerras
- b) tecnologías
- c) inglés

Перенесите свои решения в БЛАНК ОТВЕТОВ

БЛАНК ОТВЕТОВ

1. Аудирование (с ключами)

1	b)
2	b)
3	a)
4	b)
5	a)
6	b)
7	a)
8	b)
9	c)
10	a)
11	b)
12	c)
13	a)
14	c)
15	b)

2. Лексико-грамматический тест

Задание: Заполните пропуски в тексте подходящими по смыслу формами, выбрав их из предложенных вариантов. Внесите выбранные варианты (a, b, c) в талон ответов под (рядом с) соответствующей цифрой.

Smart Santander: el itinerario para convertir Santander en una ciudad inteligente

La Universidad de Cantabria (1)... al grupo de cinco investigadores que hará realidad Smart Santander. De momento ya han creado los sensores que se colocarán por toda la capital -habrá 20.000 (2)... instalados por toda la ciudad, que miden la calidad de (3)..., la luminosidad, las plazas de aparcamiento en superficie, la ocupación de las zonas de descarga, el tráfico, la presencia de CO2, el nivel de (4) ... en un horizonte de tres años- para captar toda la información de la vida (5) ...

de Santander. Un proyecto (6) ... participan quince instituciones y la Unión Europea, con un presupuesto de 8,6 millones de euros.

– **¿Cómo va a cambiar este proyecto la ciudad?**

– Santander (7) ... en un escenario de pruebas a nivel mundial, será un gran laboratorio para poder hacer experimentos de servicios y tecnológicos.

– **¿Puede poner un ejemplo?**

– Ahora mismo el control (8) ... en la ciudad tiene una parte automatizada y otra en la que es necesaria la intervención humana. Si somos capaces de (9) ... inteligencia en la calle con los sensores, éstos deben ser capaces de tomar (10) ... sin necesidad de intervención humana para que (11) ... más ágiles. En este caso, regular el tráfico para que las decisiones no vengan a posteriori, cuando ya se han formado (12) ... de vehículos. Si puedes (13) ... que hoy aterrizan cinco aviones en Parayas, y encima tienes la información de que empiezan a salir del aeropuerto un montón de taxis y coches privados, entonces podrás (14) ... el tráfico por dos o tres zonas antes de que se presente el problema..

– **Al margen de la experimentación tecnológica, ¿habrá también una aplicación comercial?**

– De servicios. Una empresa que tiene un servicio en mente, por ejemplo, y quiere validar primero su viabilidad técnica y su atractivo. Qué cosa más fácil que intentar que ese 'servicio piloto' lo despliegue en Santander en el ámbito de una ciudad inteligente.

– **¿Qué supondría eso para, por ejemplo, una empresa de telefonía que quiere sacar al mercado un móvil nuevo?**

– Pues (15) ... que quiere analizar el impacto de la publicidad de ese teléfono en la calle. Se cuelgan (16) ... en las paradas de autobús y, a través de los sensores, se detecta cuánta gente se para y lo mira. No se identifica quién lo hace, pero sí (17) Es impagable para testar la penetración de un producto o de (18) ... publicitaria.

– **Cuando se habla de SmartSantander siempre se menciona el ‘Internet de las cosas’ o el ‘Internet del futuro’. ¿En qué consiste?**

Se trata de dispositivos que dan información al usuario de forma (19) ... para él. Para que le llegue la información el usuario tiene que tener (20)

- | | | |
|-------------------------------|-----------------|------------------|
| 1. a) reprima | b) coordina | c) sofoca |
| 2. a) dispositivos | b) guardias | c) personas |
| 3. a) del aire y de las aguas | b) de alimentos | c) de documentos |
| 4. a) calma | b) ruido | c) silencio |
| 5. a) día | b) diario | c) diaria |
| 6. a) en lo que | b) sino que | c) en el que |

7. a) se ha convertido b) se convertirá c) se habrá convertido
 8. a) de automóviles b) de tráfico c) de conductores
 9. a) suplicar b) aplicar c) desplegar
 10. a) declaración b) parte c) decisiones
 11. a) sean b) fueran c) hubieran sido
 12. a) cuello cisne b) cuellos de botella c) cuello almidonado
 13. a) prever b) prevalecer c) prevenir
 14. a) debilitar b) desviar c) detener
 15. a) imagine b) imaginara c) imaginará
 16. a) libros b) cuadros c) carteles
 17. a) se cuantificó b) se cuantifica c) se cuantifique
 18. a) una compañera b) una compañía c) una campaña
 19. a) imperceptible b) impecable c) impaciente
 20. a) un móvil b) un teléfono fijo c) un fax

Перенесите свои решения в БЛАНК ОТВЕТОВ

БЛАНК ОТВЕТОВ

2. Лексико-грамматический тест (с ключами)

ID#

--	--	--	--	--	--	--

1	b)
2	a)
3	a)
4	b)
5	c)
6	c)
7	b)
8	b)
9	c)

10	c)
11	a)
12	b)
13	a)
14	b)
15	a)
16	c)
17	b)
18	c)
19	a)
20	a)

3. Лингвострановедческая викторина

Задание I. Выберите город, регион или страну, которым соответствует данное утверждение. Укажите выбранные варианты под (рядом с) соответствующей цифрой в талоне ответов:

1. Para pasar unos días en la Costa del Azahar tenemos que ir a

- a) Extremadura
- b) Valencia
- c) Barcelona

2. Entre las cuatro ciudades más pobladas de España se encuentra

- a) Granada
- b) Sevilla
- c) Toledo

3. Existe la Plaza Mayor en

- a) muchas ciudades españolas
- b) sólo en las ciudades de la península Ibérica
- c) únicamente en Madrid

4. El nombre de Zaragoza proviene del topónimo

- a) árabe
- b) visigodo
- c) romano

5. El símbolo de Madrid es

- a) el oso
- b) el león

c) el perro

Задание II. Вспомните, что Вы знаете о музеях и художниках Испании. Укажите выбранные варианты под (рядом с) соответствующей цифрой в талоне ответов.

6. En el Centro de Arte Reina Sofía puedes aprender más sobre

- a) pintura de la Edad Media
- b) pintura del siglo XIX
- c) pintura del siglo XX

7. Francisco de Goya y Lucientes es autor de

- a) “Guernica”
- b) “El entierro del conde Orgaz”
- c) “La maja vestida”

8. Thissen-Bornemisza es

- a) pintor
- b) coleccionista
- c) director del museo

9. Salvador Dalí tiene su Teatro-Museo en

- a) La Comunidad de Madrid
- b) Cataluña
- c) Andalucía

10. Doménikos Theotokópoulos es

- a) El Greco
- b) Pablo Picasso
- c) Zurbarán

Перенесите свои решения в БЛАНК ОТВЕТОВ

БЛАНК ОТВЕТОВ

3. Лингвострановедческая викторина (с ключами)

ID#

--	--	--	--	--	--

1	b)
2	b)
3	a)
4	c)

5	a)
6	c)
7	c)
8	b)
9	b)
10	a)

4. Чтение

Задание 1. Прочитайте текст и выберите правильный ответ на поставленный вопрос. Внесите выбранные варианты (a, b, c) в талон ответов под (рядом с) соответствующей цифрой.

Texto I

La dieta mediterránea

Un buen día, hace miles de años, el hombre descubrió la agricultura a partir de algunos campos de trigales silvestres. Descubrió que ese pequeño grano, nuestro segundo protagonista de la tríada, se desprendía de las espigas del trigo, podía ser machacado y una vez humedecido producía una pasta susceptible de servir de alimento. Y ese cereal se convirtió en algo tan esencial como el pan. El trigo fue así la base de la alimentación occidental. Procedente de Asia se extendió por toda la ribera del Mediterráneo.

Los egipcios mejoraron la elaboración del pan. Utilizaron la levadura y fabricaron los primeros hornos. De pan y cerveza, obtenida de la cebada, otro cereal antiquísimo, se alimentaban los habitantes del milenario Egipto. Los griegos fueron expertos panaderos y su fama continuó durante el imperio romano donde existían cerca de 300 panaderías regentadas por artesanos griegos.

La Toscana italiana es uno de los ejemplos de cómo se ha integrado un pasado histórico, que muestra su bella arquitectura medieval, con una tradición agrícola ligada al trigo y a los productos que de él se obtienen. Uno de ellos es la pasta. Uno de los alimentos básicos en la dieta occidental que ha trascendido todas las fronteras. La pasta es un compendio de la sabiduría mediterránea, donde se conjugan sencillez y austeridad. Una buena pasta es la suma de harina de sémola de trigo y agua. Nada más... A partir de ahí, el producto se puede enriquecer con huevo, con leche, con verduras, con salsas que aporten colorido y sabor. Italia ha creado una escuela alrededor de la pasta, un alimento especialmente nutritivo si no se abusa de las salsas y las grasas, especialmente sabroso y especialmente sencillo.

2. El trigo es originario
 - a) de Asia
 - b) de Egipto
 - c) de España
3. Los egipcios mejoraron el pan añadiéndole
 - a) leche
 - b) levadura

- c) sal
- 4. Productos de base en la alimentación de los antiguos egipcios
 - a) El pan y la cerveza
 - b) la leche de cabra
 - c) el vino eran
- 5. Los que mejor fama como panaderos tenían eran
 - a) celtas
 - b) germanos
 - c) griegos
- 6. Uno de los alimentos de la dieta occidental es la pasta que se hace de
 - a) Huevos y trigo
 - b) Agua y trigo
 - c) Leche y trigo

Задание 2. Прочитайте текст и ответьте на вопрос, правдиво ли данное утверждение или ложно (verdadero o falso). Укажите выбранные варианты под (рядом с) соответствующей цифрой в талоне ответов.

Santiago de Compostela

Toda la urbe gira entorno a la catedral. Y la catedral gira en torno a la cripta con los restos del apóstol. Compostela, campus estellae, campo de la estrella. Aunque hay otras, esta es la etimología más conocida.

Desde hace poco se ha recuperado una costumbre medieval, visitar las cubiertas de la catedral. Antaño, los peregrinos subían hasta aquí y en un pilón quemaban la ropa vieja, la ropa del peregrinaje como un acto de purificación.

Contiguo a la catedral, el mejor vestigio del románico civil, el palacio de Gelmírez, nombre de un remoto obispo, a la vez que señor feudal. Cocina de más de mil años. Salón del trono. En los capiteles restos fidedignos de una boda o un convite.

El espacio urbanístico del casco viejo ha sufrido tantas modificaciones que es posible que un edificio del siglo XIX sea colindante con uno del siglo XII. En todo caso el casco desprende una armonía cuyo elemento unitario es el granito. Hay una plaza de la Quintana de vivos al igual que hay una de muertos. Inmensa plaza sobre lo que fue un cementerio.

6. Hoy día ya no es posible visitar la parte superior de la catedral (las cubiertas).

- a) verdadero b) falso

7. Antes los peregrinos cumplían allí el rito de quemar su ropa vieja.

- a) verdadero b) falso

8. En el palacio de Gelmírez llama la atención una cocina medieval.

- a) verdadero b) falso

9. Uno de los aspectos típicos del casco viejo de Santiago es que todos los edificios se remontan más o menos a la misma época.

a) verdadero b) falso

10. La Plaza de la Quintana está construida en el lugar donde hubo un cementerio.

a) verdadero b) falso

Перенесите свои решения в БЛАНК ОТВЕТОВ

БЛАНК ОТВЕТОВ

4. Чтение (с ключами)

ID#

--	--	--	--	--	--	--

1	a)
2	b)
3	a)
4	c)
5	b)
6	b)
7	a)
8	a)
9	b)
10	a)

5. Креативное письмо

Задание: Однажды Сальвадор Дали сказал: «*La mayor desgracia de la juventud actual es ya no pertenecer a ella*». Представьте, что Вы могли бы совершить, чтобы эти слова великого испанца могли бы относиться и к Вам. Поделитесь своими мыслями с друзьями на одном из интернет-форумов. Написанный Вами текст должен быть связным, логически

Образцы заданий для 9–11-х классов

1. Аудирование

Транскрипция

LA NIÑA Y EL VIEJO

María Luisa tenía un corazón de oro, pero era muy perezosa. A la salida del colegio sus compañeros se quedaban en casa una o dos horas haciendo los deberes o iban a la biblioteca. Pero ella no. Se pasaba las horas en la calle jugando sola con una pelota, subiéndose a los árboles o hablando con los vecinos. Entraba en la peluquería de señores, se sentaba en una silla, como si esperara su turno, y escuchaba las animadas discusiones sobre política o sobre fútbol que siempre había en el salón.

Un día, Damián, uno de los viejecitos que la niña había visto muchas veces en la peluquería, fue a la escuela para preguntar si alguno de los niños le quería ayudar a leer el periódico. Dijo que veía muy mal. Llevaba gafas oscuras, como los ciegos que venden números de lotería. A María Luisa le caía simpático aquel abuelo de grandes barbas blancas y aspecto bonachón, que caminaba con dificultad. Se pusieron de acuerdo enseguida y aquel mismo día ella le leyó algunos artículos del periódico.

Diariamente, a la salida del colegio, María Luisa corría hacia la casa del viejecito, se sentaba enfrente de él y le leía primero los titulares y luego los artículos que él elegía. Poco a poco la niña fue cogiendo experiencia y leía cada vez con mayor seguridad.

Un día, el viejecito le pidió que leyera un libro. Desde entonces ya nunca más le pidió que leyera el diario. La niña leía libros en voz alta toda la tarde, incluso hasta las primeras horas de la noche. A veces hablaban de lo que acababa de leer.

Pasó el tiempo y María Luisa siguió yendo todas las tardes a la casa del viejo. Al cabo de un año ya había leído casi todos los libros que había en casa de don Damián y empezó a traer libros de la biblioteca. Unas veces los elegía él, otras lo hacía ella. María Luisa se había aficionado tanto a la lectura que, cuando no estaba en el colegio o en casa de don Damián, se pasaba también todo el tiempo leyendo. Cuando los vecinos le preguntaban algo, ella siempre tenía una respuesta ingeniosa. La gente se quedaba maravillada.

Dos años más tarde María Luisa era ya casi una mujer. Terminó el colegio. Quiso continuar estudiando en la universidad y tuvo que irse a vivir a la ciudad. Se fue a despedir, con mucha pena, del viejecito. La despedida fue muy triste.

— Mira — le dijo don Damián— te quiero hacer un pequeño regalo. Te voy a dar un librito que me regaló mi abuelo hace más de sesenta años, cuando yo tenía tu edad, e iba a empezar también a estudiar en la universidad. El viejo sacó un librito de un pequeño armario y leyó unas frases.

María Luisa se extrañó al ver que el viejo podía leer sin dificultad, y con tan poca luz, una letra tan pequeña.

— Bueno, ya te lo puedo decir... — dijo el viejo con una cariñosa sonrisa.

— Sabes... es que afortunadamente veo la mar de bien. A mí me pareció que eras una niña muy inteligente y que estabas perdiendo el tiempo, sin hacer nada, todo el día en la calle. Quería que te interesaras por la lectura y no sabía cómo hacerlo. Como nunca habías leído libros no podías saber si te gustaban, no te podías imaginar lo que era leer un libro. Y entonces se me ocurrió la idea de hacer ver que veía mal.

Задание 1. Прослушайте текст и ответьте на вопрос, правдиво ли данное утверждение или ложно (verdadero o falso). Укажите выбранный вариант под (рядом с) соответствующей цифрой в талоне ответов.

1. La niña era muy trabajadora y pasaba los días leyendo.

a) verdadero b) falso

2. Don Damián era casi ciego y no sabía leer.

a) verdadero b) falso

3. A María Luisa le gustaba escuchar las animadas discusiones sobre política o sobre fútbol.

a) verdadero b) falso

4. La niña había leído casi todos los libros que había en casa de don Damián.

a) verdadero b) falso

5. Al viejo le parecía que la niña era muy inteligente pero estaba perdiendo el tiempo, sin hacer nada, todo el día.

a) verdadero b) falso

6. María Luisa contestaba ingeniosamente a las preguntas de los vecinos.

a) verdadero b) falso

7. El viejo era muy inteligente e ingenioso.

a) verdadero b) falso

Задание 2. Прослушайте текст ещё раз и ответьте на поставленные вопросы, выбрав вариант ответа из трёх предложенных. Укажите выбранный вариант под (рядом с) соответствующей цифрой в талоне ответов.

8. ¿Es verdad que María Luisa iba al colegio?

a) No es así. b) Sí, es verdad. c) No iba por ser muy chica.

9. ¿Qué cosas le gustaban a la niña?

a) Le gustaba ver la Tele. b) Jugar a la pelota. c) Jugar al ajedrez.

10. ¿Qué hacía la niña en la peluquería?

a) Escuchaba animadas discusiones. b) Esperaba su turno. c) Leía libros.

11. ¿Dónde le vio por primera vez la niña a Don Damián?

a) En la calle b) En el colegio c) En la peluquería

12. ¿Cómo le caía a la niña Don Damián?

a) Le caía muy simpático. b) Le era indiferente. c) Lo odiaba.

13. ¿Qué pasó al cabo de un año?

a) Terminó el colegio. b) Había leído casi todos los libros. c) Se trasladó a otra ciudad.

14. ¿Qué le regaló el viejo a la niña?

a) Un ramo de flores. b) Unos zapatos. c) Un libro.

15. ¿Qué quería hacer María Luisa después de terminar el colegio?

a) Seguir estudiando. b) Trabajar en la peluquería. c) Casarse.

Перенесите свои решения в БЛАНК ОТВЕТОВ

БЛАНК ОТВЕТОВ

1. Аудирование (с ключами)

1	b)
2	b)
3	a)
4	a)
5	a)
6	a)
7	a)
8	b)
9	b)
10	a)
11	c)
12	a)
13	b)
14	c)
15	a)

2. Лексико-грамматический тест

Задание: Заполните пропуски в тексте подходящими по смыслу формами, выбрав их из предложенных вариантов. Внесите выбранные варианты (a, b, c) в талон ответов под (рядом c) соответствующей цифрой.

Inauguración de gasoducto

01.09.2014 - RTVE

Rusia y China han inaugurado la construcción de un gasoducto al este de Siberia en virtud del acuerdo que ambos países firmaron el pasado mayo, por el que Moscú suministrará al gigante (1____) hasta 38.000 (2____) de metros cúbicos de gas natural anualmente (3____) de 2018 y en los siguientes 30 años.

El presidente de Rusia, Vladímir Putin, y el viceprimer ministro chino, Zhang Gaoli, han acudido a Yakutsk – (4____) de la República de Sajá, en Siberia oriental- para asistir a la ceremonia de inauguración de la construcción en la parte rusa.

"(5____) es un nuevo gasoducto, el cual no solo nos permitirá incrementar las exportaciones y su área geográfica, (6____) permitirá suministrar gas a nuestro propio país, lo que es de vital importancia (7____) las regiones del este", ha dicho Putin.

El presidente ruso ha añadido que "una vez que (8____) completada la red de gasoductos del este de Siberia y de las regiones del lejano oriente, tendremos una oportunidad para conectarla con la parte europea de la red".

Por su (9____), el viceprimer ministro de China ha dicho que "las relaciones chino-rusas llegan a un nuevo nivel".

El gasoducto oriental, llamado 'La Fuerza de Siberia', unirá los campos de gas siberianos de Kovytkin y Chayandin con la ciudad oriental (10____) rusa de Vladivostok, (11____) una distancia de cerca de 4.000 kilómetros hasta llegar al noreste de China.

La (12____) total del proyecto superará los 5.000 millones de dólares, (13____) la agencia de noticias china Xinhua, que añade que la asistencia de Zhang "refleja la importancia que el Gobierno chino otorga a la cooperación estratégica con Rusia y su (14____) de expandirla a más áreas y (15____) niveles".

El acuerdo firmado en mayo entre el consorcio ruso Gazprom y la Corporación Nacional de Petróleo de China por valor de 400.000 millones de dólares (unos 292.000 millones de euros), fue un (16____) histórico después de alrededor de una década de negociaciones entre ambos países.

Sellado durante una visita del presidente ruso, Vladímir Putin, a Shanghái, el fin de las negociaciones se interpretó como una señal de la urgencia de Moscú por (17____) nuevos compradores de gas tras las sanciones impuestas en su (18____) por parte de la Unión Europea y EE.UU. debido a su actuación en Ucrania. El suministro supondrá un cambio importante para las provincias del noreste de China, las principales beneficiarias del acuerdo, según los expertos, ya que

el gas será (19___) por la misma ruta geográfica por la que Moscú ya exporta petróleo a esa zona del país.

Así se decidió en un memorándum que ambas naciones (20___) firmaron en marzo de 2013, después de que Pekín rechazara el plan anterior de importar gas a través de la región nororiental de Xinjiang, ya que, en ese caso, Gazprom le exigía precios europeos.

1. a) asiático b) mezoriental c) siberiano
2. a) billones b) millones c) miles
3. a) empezando b) desde c) a partir
4. a) capital b) ciudad c) localidad
5. a) Esto b) Este c) Aquel
6. a) sino b) sino que c) sino que también
7. a) a b) hacia c) para
8. a) estuviera b) esté c) estaría
9. a) parte b) lado c) persona
10. a) portal b) portuaria c) portátil
11. a) cubriendo b) descubriendo c) abriendo
12. a) inversión b) inmersión c) conversión
13. a) por b) en c) según
14. a) gana b) deseo c) pretensión
15. a) mejores b) mayores c) superiores
16. a) salto b) movimiento c) paso
17. a) buscar b) detectar c) trazar
18. a) contra b) contraria c) revés
19. a) llevado b) transportado c) traído
20. a) han firmado b) habían firmado c) firmaron

Перенесите свои решения в БЛАНК ОТВЕТОВ

БЛАНК ОТВЕТОВ**2. Лексико-грамматический тест (с ключами)****ID#**

--	--	--	--	--	--

1	a)
2	b)
3	c)
4	a)
5	b)
6	c)
7	c)
8	b)
9	a)
10	b)
11	a)
12	a)
13	c)
14	b)
15	b)
16	c)
17	a)
18	a)
19	b)
20	c)

3. Лингвострановедческая викторина

Задание I. Выберите город, регион или страну, которым соответствует данная перифраза. Укажите выбранные варианты под (рядом с) соответствующей цифрой в талоне ответов:

1. Capital del Tajo a) Toledo b) Cuenca c) Guadalajara
2. País de las lluvias a) País Vasco b) Asturias c) Galicia
3. Capital de la Costa del Maresme a) Cartagena b) Alicante c) Mataró
4. La Octava Isla a) Cuba b) Venezuela c) Puerto Rico
5. País Azteca a) México b) Honduras c) Guatemala

Задание II. В какой области культуры работает (работал) этот знаменитый испанец. Укажите выбранные варианты под (рядом с) соответствующей цифрой в талоне ответов.

6. Joaquín Rodrigo a) pintura b) música c) cine
7. Jorge Guillén a) narrativa b) poesía c) arquitectura
8. Mariano José de Larra a) periodismo b) escultura c) danza clásica
9. Alfonso Sastre a) grabado b) teatro c) artes decorativas
10. Francisco de Zurbarán a) música b) pintura c) narrativa

Перенесите свои решения в БЛАНК ОТВЕТОВ

БЛАНК ОТВЕТОВ

3. Лингвострановедческая викторина (с ключами)

ID#

--	--	--	--	--	--	--

1	a)
2	c)
3	c)
4	b)
5	a)

6	b)
7	b)
8	a)
9	b)
10	b)

4. Чтение

Задание 1. Прочитайте текст и выберите правильный ответ на поставленный вопрос. Внесите выбранные варианты (a, b, c) в талон ответов под (рядом с) соответствующей цифрой.

Texto I

Contaminación del agua

Las fuentes naturales de agua que disponemos son: el agua de lluvia, ríos, lagos, mares y aguas subterráneas. Se encuentra en muchas rocas y piedras durísimas y también en la atmósfera en forma de nubes o nieblas. Desde siempre el hombre ha volcado sus desechos en las aguas. En condiciones normales los ríos pueden autodepurarse: las aguas arrastran los desechos hacia los océanos, las bacterias utilizan el oxígeno disuelto en las aguas y degradan los compuestos orgánicos, que a su vez, son consumidas por los peces y las plantas acuáticas devolviendo el oxígeno y el carbono a la biosfera. Pero a medida que la humanidad fue progresando, esto se hace cada vez más difícil. Las industrias concentran miles y miles de personas en su entorno. Muchas veces los sistemas se encuentran saturados de desechos, y las industrias vuelcan productos que no pueden ser degradados por las bacterias. Todo esto hace que el contenido de oxígeno disminuya drásticamente, y que el río ya no tenga capacidad para mantener la vida en él, convirtiéndose en una cloaca de varios kilómetros. Las grandes usinas eléctricas emplean agua como refrigerante, esto hace que las aguas de los ríos eleven su temperatura, provocando cambios en los procesos biológicos y, por lo tanto, se destruye la vida existente en ellos. El agua es un elemento vital para la alimentación, por eso requiere una mayor higiene. El agua potable, para que pueda ser usada para fines alimenticios, debe estar totalmente limpia, ser insípida, inodora e incolora, y tener una temperatura aproximada de 15° C; no debe contener bacterias, virus, parásitos u otros gérmenes patógenos que provoquen enfermedades. Para lograr la calidad de agua potable son necesarios una cantidad de procesos de purificación El agua pura es un recurso renovable, sin embargo puede llegar a estar tan contaminada por las actividades humanas, que ya no sea útil, sino más bien nociva.

1. ¿En qué forma se encuentra el agua en la atmósfera?
a) nubes b) rocío c) granizo
2. ¿En dónde siempre se han volcado los desechos?
a) en el agua b) en los barrancos c) en los bosques
3. ¿Qué cosa contribuye a degradar los desechos?
a) peces b) plantas c) bacterias
4. ¿Cuál es la fuente principal de la contaminación del agua?
a) erupciones volcánicas b) actividad humana c) plantas acuáticas
5. ¿Cómo debe ser el agua destinada a la alimentación?
a) insípida b) salada c) gaseosa

Задание 2. Прочитайте текст и ответьте на вопрос, правдиво ли данное утверждение или ложно (verdadero o falso). Укажите выбранные варианты под (рядом с) соответствующей цифрой в талоне ответов.

Texto II

Retos del siglo XXI

Los primeros años del siglo XXI han planteado difíciles retos a la comunidad internacional. El mundo enfrenta nuevas amenazas que han penetrado hasta lugares que antes se consideraban inmunes a la inseguridad. Los rápidos cambios de la economía mundial han despertado dudas de que la prosperidad pueda ser ininterrumpida. Por lo tanto, es importante reconocer los notables logros del último año: el crecimiento mundial ha alcanzado los niveles más altos en 30 años y, en realidad, la preocupación por la inestabilidad económica se ha reducido.

De hecho, el alza reciente de los precios del petróleo es consecuencia de la creciente demanda de los países industrializados y de Asia. Todas las regiones—incluida Europa—se han beneficiado del auge actual, e incluso la transición hacia unas tasas de interés más altas han sido bien acogida por los mercados financieros. Quizá los bajos precios del petróleo terminen por amortiguar un poco la expansión, pero el mundo todavía puede esperar un vigoroso crecimiento en 2016.

Con todo, sería un error caer en un optimismo complaciente. Nuestra economía mundial, en veloz evolución, deberá hacer frente a muchas transiciones difíciles. También esto es válido para las economías avanzadas, que deberán resolver el problema del rápido envejecimiento de la fuerza laboral; para las economías de mercados emergentes, que dependen de un aumento continuado de

las exportaciones y de los flujos de capital extranjero, y para los países pobres, que luchan en la periferia de la economía mundial.

6. En el siglo XXI han aparecido nuevas amenazas.

a) verdadero b) falso

7. Ultimamente la preocupación por la inestabilidad económica se ha reducido.

a) verdadero b) falso

8. Los precios del petróleo siguen siendo bajos.

a) verdadero b) falso

9. Las economías avanzadas deben resolver el problema del rápido envejecimiento de la fuerza laboral.

a) verdadero b) falso

10. Las economías emergentes dependen de un continuado aumento de exportaciones.

a) verdadero b) falso

Перенесите свои решения в БЛАНК ОТВЕТОВ

БЛАНК ОТВЕТОВ

4.Чтение (с ключами)

ID#

--	--	--	--	--	--	--

1	a)
2	a)
3	c)
4	b)
5	a)

6	a)
7	a)
8	a)
9	a)
10	a)

5. Креативное письмо

Задание: *Представьте, что Вы только что совершили интересное путешествие и хотите поделиться своими впечатлениями на одном из интернет-форумов. Кроме впечатлений и описания увиденного Вам необходимо дать будущим путешественникам, которые, возможно, захотят посетить те же места, несколько полезных советов. Написанный Вами текст должен быть связным, логически выстроенным и содержать примерно 200–220 слов (включая артикли, предлоги, союзы и частицы). Рассказ должен заканчиваться фразой: **Niño de hogar no estraña el cielo.***

4. Критерии и методики оценивания выполненных олимпиадных заданий школьного и муниципального этапов олимпиады

Задания «Аудирование», «Лексико-грамматический тест», «Лингвострановедческая викторина», «Чтение» и «Креативное письмо» оцениваются следующим образом:

1. Аудирование – 15 баллов
2. Лексико-грамматический тест – 20 баллов
3. Лингвострановедческая викторина – 10 баллов
4. Чтение – 10 баллов
5. Креативное письмо – 20 баллов в соответствии с критериями оценки (см. критерии).

При оценке письменного задания предлагаем ориентироваться на следующие критерии.

Критерии и методики оценивания олимпиадных заданий

Критерии оценки выполнения письменного задания

Максимальное количество баллов – 20

Баллы	Содержание: максимально – 4 балла
4	Коммуникативная задача успешно решена, работа характеризуется смысловой цельностью. Участник проявляет творческий подход и оригинальность мышления. Сюжет понятен, динамичен и интересен. Текст передает личностное отношение автора к теме, его чувства и эмоции. Содержание соответствует заданному объему 200–220 слов (допустимо превышение или сокращение указанного объема на 10%).
3	Коммуникативная задача решена, содержание соответствует заданному объему. Но в тексте не выражено личностное отношения автора к теме, работа характеризуется упрощенным изложением, стилистическими погрешностями.
2	Коммуникативная задача решена частично: содержание не соответствует требуемому объему (нижняя граница – 150–180 слов, верхняя граница – 240 и более слов). В работе преобладают текстовые штампы, заученные заранее фрагменты тем, которые выглядят как инородные вкрапления.
1	Коммуникативная задача решена частично, Но сюжет плохо сформулирован и (или) не всегда понятен смысл написанного или имеется 1 логическая ошибка.
0	Коммуникативная задача не решена: содержание не соответствует поставленной задаче, допущено более 1 логической ошибки.

Баллы	Организация текста: максимально – 2 балла
2	Работа характеризуется композиционной стройностью и имеет четкую логическую структуру: вступление, основную часть и заключение. Текст разделен на смысловые абзацы. Все части текста логически связаны друг с другом, средства логической связи используются правильно.
1	Текст не имеет четкой структуры: отсутствует вступление (или заключение) и (или) имеется 1 ошибка в делении текста на логические абзацы.
0	Текст не имеет четкой логической структуры. В работе допущено 2 и более ошибки в построении текста. Отсутствует или неправильно выполнено членение текста на абзацы. Имеются серьезные нарушения в употреблении логических средств связи.
Баллы	Лексическое оформление: максимально – 5 баллов
5	Участник демонстрирует лексический запас, необходимый для раскрытия темы. Точный набор слов и адекватный набор лексической сочетаемости. Работа не имеет ошибок с точки зрения лексического оформления.
4	Участник демонстрирует лексический запас, необходимый для раскрытия темы. Достаточно точный набор слов и лексической сочетаемости. В работе имеются 1–2 лексические ошибки, не затрудняющие понимание текста.
3	В целом лексические средства соответствуют заданному содержанию, имеется не более 3 ошибок в выборе слов и лексической сочетаемости, которые не затрудняют понимания текста. Но наблюдается однообразие и скудность речевых конструкций, повторы одних и тех же структур.
2	В целом лексические средства соответствуют заданному содержанию, однако имеются 4–5 ошибок в выборе слов и лексической сочетаемости, которые усложняют понимание текста. Часто повторяются одни и те же слова, не используются синонимы.
1	В целом лексические средства соответствуют заданному содержанию, однако имеются 6–8 ошибок в выборе слов и лексической сочетаемости, которые усложняют понимание текста. Используется только стандартная, однообразная лексика. Используемый словарный запас ограничен.
0	Участник демонстрирует крайне ограниченный словарный запас, имеются многочисленные лексические ошибки (более 8), которые затрудняют понимание

	текста.
Баллы	Грамматическое оформление: максимально – 5 баллов
5	Участник демонстрирует грамотное употребление грамматических структур в соответствии с коммуникативной задачей. Работа не имеет ошибок с точки зрения грамматического и стилистического оформления.
4	Участник демонстрирует грамотное употребление грамматических структур в соответствии с коммуникативной задачей. Работа имеет 1–2 грамматические ошибки либо стилистические неточности, не затрудняющие понимания текста.
3	Участник демонстрирует корректное употребление грамматических структур в соответствии с коммуникативной задачей. Работа имеет 3 грамматические ошибки, не затрудняющие понимания текста, либо 3 стилистические неточности.
2	Работа имеет 4–5 грамматических (стилистических) ошибок, в том числе грубых, нарушающих понимание текста.
1	Работа имеет 6–8 грамматических (стилистических) ошибок, в том числе грубых, нарушающих понимание текста.
0	Работа имеет многочисленные грамматические (стилистические) ошибки (более 8), которые затрудняют понимание текста.
Баллы	Орфография: максимально – 4 балла
4	Участник демонстрирует грамотное владение навыками орфографии. Работа не имеет ошибок с точки зрения правописания. Допустима 1 орфографическая ошибка, не нарушающая понимания текста.
3	Участник демонстрирует грамотное владение навыками орфографии. В работе имеется не более 3 ошибок в правописании.
2	Участник владеет навыками орфографии. Но в работе имеется 4–5 ошибки в правописании.
1	В работе имеется 6–8 ошибок в правописании.
0	В работе имеется более 8 ошибок в правописании.

Если объем работы составляет **менее 150 слов**, то работа **не подлежит проверке** и оценивается в «**0**» **баллов** за всю работу.

Если объем работы составляет **больше 240 слов**, проверяется только это количество слов, остальное не проверяется.

Для облегчения работы жюри следует напомнить участникам о необходимости подсчитать количество слов своих письменных творческих работ.

5. Перечень необходимого материально-технического обеспечения для выполнения олимпиадных заданий, справочных материалов, средств связи и электронно-вычислительной техники, разрешенных к использованию во время проведения олимпиады

Предлагаемый перечень предназначен для оптимального материально-технического обеспечения проведения письменного и устного туров школьного и муниципального этапов всероссийской олимпиады школьников по испанскому языку в 2018/2019 учебном году. В частности, предлагается выполнение следующих требований:

1. Во всех «рабочих» аудиториях должны быть часы, поскольку выполнение тестов требует контроля за временем.

2. Для проведения конкурса на аудирование требуются CD проигрыватели и динамики в каждой аудитории. В аудитории должна быть обеспечена хорошая акустика. В каждой аудитории, где проводится конкурс, должен быть свой диск с записью задания. Помимо необходимого количества комплектов заданий и листов ответов в аудитории должны быть запасные ручки, запасные комплекты заданий и запасные листы ответов. Центральная методическая комиссия рекомендует размножить материалы заданий в формате А4 и не уменьшать формат, поскольку это существенно затрудняет выполнение заданий письменного тура и требует от участников значительных дополнительных усилий.

3. Для проведения всех прочих конкурсов письменного тура не требуется специальных технических средств. Помимо необходимого количества комплектов заданий и листов ответов в аудитории должны быть запасные ручки, запасные комплекты заданий и запасные листы ответов и бумага для черновиков. Как и в случае с заданием по аудированию, целесообразно размножить материалы заданий в формате А4.

4. Во время конкурсов участникам запрещается пользоваться любой справочной литературой, собственной бумагой, электронными вычислительными средствами и любыми средствами связи, включая электронные часы с возможностью подключения к сети Интернет или использования Wi-Fi.

5. Для участников с ОВЗ необходимо подготовить отдельные аудитории, оборудованные в зависимости от их потребностей:

- участники с нарушением зрения работают в обычной аудитории, но отдельно от других участников, поскольку время выполнения заданий для них увеличивается;

- участники с нарушением слуха работают в аудитории с компьютером, оснащенным качественными наушниками;
- участники с нарушением опорно-двигательного аппарата работают в аудитории, которая расположена на первом этаже и оборудована специализированными рабочими местами с учетом особенностей участников.

Необходимо предусмотреть назначение специальных дежурных, в обязанность которых входит постоянное сопровождение участников с ОВЗ.

6. Для своевременного введения баллов и составления ведомостей результатов конкурсов оргкомитетом должны быть выделены от пяти до десяти компьютеров и от пяти до десяти технических сотрудников (волонтеров, студентов), которые должны оказать содействие при введении в компьютерную программу результатов выполнения заданий конкурсов.

7. Для анализа заданий необходимы большая аудитория (в которой размещаются все участники и сопровождающие лица) и оборудование для проведения презентации (компьютер, слайд-проектор, экран, микрофон).

8. Для последующего показа работ необходимо предусмотреть несколько небольших аудиторий, в которые участники допускаются в соответствии с присвоенным им идентификационным номером.

9. Для работы жюри необходимы: помещение для работы (кабинет для проверки работ на 25–30 столов), сейф для хранения работ участников, технические средства (ноутбук, принтер, ксерокс) и канцелярские принадлежности (4–5 пачек бумаги, ножницы, ручки, карандаши, ластик, точилка, скрепки, степлер и скрепки к нему, антистеплер, клеящий карандаш, стикеры).

Список рекомендуемой литературы и интернет-ресурсов для использования при составлении заданий школьного и муниципального этапов:

1. Баршак М.А. Практическая фонетика. Испанский язык. М., 1989.
2. Борисенко И.И. Грамматика испанской разговорной речи с упражнениями. М., 2000.
3. Виноградов В.С. Грамматика испанского языка. Практический курс. М., 2000.
4. Виноградов В.С., Милославский И.Г. Сопоставительная морфология русского и испанского языков. М., 1986.
5. Канонич С.И. Ситуативно-речевая грамматика испанского языка. М., 1979.
6. Канонич С.И. Грамматика испанского языка. Практический курс. М., 2000.

7. Карпов Н.Н. Фонетика испанского языка. Теоретический курс. М., 1969.
8. Мельцев И.Ф. Современный испанский язык. Словарь-справочник лексико-грамматических трудностей. М., «Астрель», 2009.
9. Новикова В.И. Учебник испанского языка для II курса институтов и факультетов иностранных языков. М., 1987.
10. Нуждин Т., Марин Эстремера К., Мартин Лора-Тамайо П. Español vivo. М., 2003.
11. Патрушев А.И. Учебник испанского языка. Практический курс. Продвинутый этап. М., 1998.
12. Передерий Е.Б. Учебное пособие по языку испанской публицистики. М., 1997.
13. Передерий Е.Б. По странам изучаемого языка. Испанский язык (справочные материалы). М., 1998.
14. Попова Н.И. Практическая грамматика испанского языка. Морфология. Синтаксис. М., 1997.
15. Родригес-Данилевская Е.И., Патрушев А.И., Степунина И.Л. Учебник испанского языка. Практический курс (для начинающих). М., 1998.
16. Чеснокова О.С. Введение в историю и культуру Испании. М., РУДН, 2004.

Словари и энциклопедии:

1. Волкова Г.И., Дементьев А.В. Испания. Учебный испанско-русский лингвострановедческий словарь-справочник. М., «Высшая школа», 2006.
2. Левинтова Э.И. (общ.ред.) Испанско-русский фразеологический словарь. М., 1985.
3. Нарумов Б.П. (общ.редакция). Большой испанско-русский словарь. М., 1988.
4. Садиков А.В., Нарумов Б.П. Испанско-русский словарь современного употребления. М., 2005.
5. Туровер Г.Я., Ногейра Х. Большой русско-испанский словарь. М., 2000.
6. Aguilar (edición). Gran Atlas de España. Madrid, 1993.
7. Moliner M. Diccionario de uso del español (reimpresión). Madrid, 1997.
8. Pequeño LAROUSSE Ilustrado. Madrid, 2002.

Интернет-ресурсы:

www.cervantes.es

www.moscu.cervantes.es

www.rtve.es

6. Рекомендации по разработке требований к организации и проведению школьного и муниципального этапов интеллектуальных состязаний школьников по испанскому языку.

Процедура регистрации участников олимпиады:

Все участники олимпиады проходят в обязательном порядке процедуру регистрации. Регистрация участников олимпиады осуществляет оргкомитет соответствующего этапа олимпиады перед началом его проведения.

При регистрации родитель (законный представитель) обучающегося, заявившего о желании участвовать в школьном этапе олимпиады, в срок не менее чем за 10 рабочих дней до начала школьного этапа в письменной форме подтверждает ознакомление с настоящим Порядком и предоставляет организатору школьного этапа олимпиады согласие на публикацию олимпиадной работы своего несовершеннолетнего ребенка, в том числе в сети Интернет.

Школьный этап всероссийской олимпиады школьников по испанскому языку представляет собой письменный тур и проводится в один день. Участники олимпиады выполняют четыре письменных задания: аудирование, лексико-грамматический тест, задания по лингвострановедению, чтению. В лексико-грамматическом тесте, заданиях по аудированию, страноведению, чтению за каждый правильный ответ дается 1 балл.

Рекомендуемая последовательность проведения письменного тура:

- аудирование – 20 мин.
- лексико-грамматический тест – 30 мин.
- лингвострановедческая викторина – 30 мин.
- чтение – 40 мин.

Общее время на выполнение письменных заданий составит **2 часа (120 минут)**.

Муниципальный этап всероссийской олимпиады школьников по испанскому языку представляет собой письменный тур и проводится в один день.

Рекомендуемая последовательность проведения письменного тура:

- аудирование – 20 мин.
- лексико-грамматический тест – 30 мин.
- лингвострановедческая викторина – 30 мин.
- чтение – 40 мин.
- креативное письмо – 60 мин.

Время на проведение конкурсов муниципального этапа олимпиады составляет **3 часа (180 мин.)**.

Участники олимпиады допускаются до всех предусмотренных программой конкурсов, если в процессе выполнения олимпиадных заданий они не нарушали требований пп. 15, 16 и 17 Порядка проведения всероссийской олимпиады школьников, утвержденного приказом Министерства образования и науки РФ от 18.11.2013 № 1252. Промежуточные результаты не могут служить основанием для отстранения от участия в олимпиаде.

Перед проведением каждого этапа размножаются бланки письменного ответа участника (см. Приложение 6).

Тестовые материалы, выдаваемые конкурсантам, качественно размножаются на листах формата А4 (уменьшение оригинала не допускается) с использованием только одной стороны листа (оборот страницы не рекомендуется использовать). Их количество должно соответствовать количеству участников олимпиады. Для каждого конкурса готовятся ключи, аудиозапись и транскрипция устного текста, критерии и протоколы оценивания. Аудиозапись устного текста должна быть размножена в зависимости от количества аудиторий, выделяемых для проведения устного тура.

Рекомендуется также строго ограничить доступ участников и сопровождающих к членам жюри.

Накануне дня открытия проводится, как правило, организационное собрание жюри в здании, где проводится этап, с обсуждением готовности к нему.

Конкурсный день начинается с регистрации участников с присвоением им **индивидуального номера** участника. Этот номер является единственным опознавательным элементом участника школьного и муниципального этапов олимпиады, известным только ответственному сотруднику оргкомитета, осуществляющему кодирование персональных данных и хранение этой информации. Затем проводится общий инструктаж участников о правилах работы и заполнения листа ответов.

Проведению конкурсов должен предшествовать инструктаж членов жюри и дежурных в аудиториях, на котором председатель жюри (для членов жюри) и представитель жюри (для дежурных) знакомят их с порядком проведения конкурса и порядком оформления работ участниками, временем и формой подачи вопросов. Члены жюри в аудиториях инструктируют участников о правилах проведения каждого конкурса до его начала.

Задания всех конкурсов, выполняемых в письменной форме, составлены в одном варианте, поэтому участники должны сидеть по одному за столом (партой)¹. Для каждой аудитории, выделенной для проведения письменных конкурсов, заранее готовятся списки индивидуальных номеров участников олимпиады, выполняющих работу в данной аудитории. Один вывешивается на двери аудитории, другой передается техническому дежурному. Копии списков находятся у ? жюри и в оргкомитете. Участники допускаются в аудиторию строго по спискам.

Для проведения письменных конкурсов олимпиады следует подготовить небольшие аудитории (не более 30 посадочных мест из расчета один стол на одного участника) и качественные CD-проигрыватели для прослушивания аудиодиска (по одному в каждую аудиторию) или компьютеры, позволяющие прослушивать аудиодиски в аудитории. За качество звучания и техническое обеспечение конкурса отвечает оргкомитет.

Для каждого письменного конкурса каждому участнику предоставляются: чистый лист бумаги для черновых записей, листы заданий и бланк ответов. Перед началом каждого конкурса участник вписывает свой идентификационный номер в бланк ответов. Категорически запрещается делать какие-либо записи, указывающие на авторство работы, на бланке ответов, кроме идентификационного номера участника. Участники выполняют работы ручками с синими или фиолетовыми чернилами. Запрещается использование для записи ответов ручек с красными, черными или зелеными чернилами.

Во время конкурсов участникам запрещается пользоваться любой справочной литературой, собственной бумагой, электронными вычислительными средствами и любыми средствами связи. Во время проведения конкурсов участники могут задавать вопросы, касающиеся процедуры проведения конкретного конкурса, только до его начала (на русском или на испанском языке).

Во всех «рабочих» аудиториях должны быть часы, поскольку выполнение конкурсных заданий требует контроля за временем.

Во время письменных конкурсов участник может выходить из аудитории только в сопровождении дежурного, при этом его работа остается в аудитории. На ее обложке присутствующим в аудитории членом жюри делается пометка о времени ухода и прихода учащегося. Время, потраченное на выход из аудитории, не компенсируется. Выходить из аудитории во время прослушивания аудиозаписи не разрешается.

Для нормальной работы участников в помещениях необходимо обеспечивать комфортные условия: тишину, чистоту, свежий воздух, достаточную

¹ Участники должны сидеть так, чтобы они не могли видеть работу соседа.

освещенность рабочих мест, минеральную воду. Члены жюри, находящиеся в аудитории, должны зафиксировать время начала и окончания испытания на доске (например, 10.10. – 12.10.) За 15 и за 5 минут до окончания выполнения работы старший член жюри в аудитории должен напомнить об оставшемся времени и предупредить о необходимости тщательной проверки работы. Члены жюри в аудитории должны строго следить за тем, чтобы все работы были сданы, на листах ответов не должна быть указана фамилия участника и не должно быть никаких условных пометок.

Идентификационный номер, полученный участником олимпиады при его регистрации, используется как его персональный шифр. Он не меняется на протяжении всей олимпиады и хранится в компьютере специального технического сотрудника, несущего персональную ответственность за сохранение его в тайне. В помощь ему оргкомитетом должны быть выделены от пяти до десяти компьютеров и от пяти до десяти технических сотрудников (волонтеров, студентов), которые должны оказать содействие при введении в компьютерную программу результатов выполнения заданий конкурсов. Назначение специального технического сотрудника проводится оргкомитетом по согласованию с жюри. Работа по присвоению идентификационного номера, процедура внесения баллов в компьютер (полная информация о рейтинге каждого участника олимпиады) доступны только специальному техническому сотруднику.

На каждом бланке ответа участник олимпиады указывает свой идентификационный номер, который присваивается ему при регистрации. Никакая иная информация об участнике (в том числе фамилия, номер школы, город и т.п.) не допускается. В случае указания подобной информации работа считается декодированной и не проверяется, а участник получает ноль баллов за данный конкурс. Жюри проверяет только бланки ответов. Декодирование бланков ответов проводится компьютерным способом и поручается специальному техническому сотруднику, несущему персональную ответственность за сохранение информации в тайне до момента ее официального оглашения оргкомитетом олимпиады. При показе работ участники олимпиады предъявляют свой идентификационный номер, члены жюри проводят показ письменных работ на основании этой информации.

При проверке заданий конкурсов письменной речи объективность оценивания обеспечивается тем, что критерии оценивания разрабатываются в полном соответствии с параметрами задания. Процедура проверки работ зависит от вида речевой деятельности и типа. При проверке письменных работ бланки ответов каждого конкурса оцениваются жюри в соответствии с критериями и методикой оценивания, разработанной Центральной предметно-методической комиссией. Жюри рассматривает при этом только бланки ответов.

Черновик и лист заданий проверке не подлежат. Каждый бланк ответов проверяется двумя членами жюри.

Оценивание задания письменной речи (?) включает следующие этапы:

- фронтальная проверка одной (случайно выбранной и скопированной для всех членов жюри) работы;
- обсуждение выставленных оценок с целью выработки сбалансированной модели проверки;
- индивидуальная проверка работ: каждая работа проверяется в обязательном порядке двумя членами жюри, которые работают независимо друг от друга (никаких пометок на работах не допускается);
- если расхождение в оценках экспертов не превышает трех баллов, то выставляется средний балл;
- если расхождение в оценках экспертов превышает три балла, то назначается еще одна проверка, в этом случае выставляется среднее арифметическое из всех трех оценок;
- «спорные» работы (в случае большого – 6 и больше – расхождения баллов) проверяются и обсуждаются коллективно.

Результаты проверки всех работ участников олимпиады члены жюри заносят в итоговую таблицу ведомости оценивания работ участников олимпиады (приложение 1).

Основная цель процедуры анализа олимпиадных заданий – информировать участников Олимпиады о правильных вариантах ответов на предложенные задания, объяснить допущенные ими ошибки и недочеты, убедительно показать, что выставленные им баллы соответствуют принятой системе оценивания. В процессе проведения анализа олимпиадных заданий участники олимпиады должны получить всю необходимую информацию по поводу объективности оценивания их работ, что должно привести к уменьшению числа необоснованных апелляций по результатам проверки. Анализ олимпиадных заданий проводится после их проверки в отведенное программой время. На анализе заданий могут присутствовать все участники олимпиады, а также сопровождающие их лица.

В ходе анализа олимпиадных заданий представители Жюри подробно объясняют критерии оценивания каждого из заданий и дают общую оценку по итогам выполнения заданий каждого конкурса. Членами жюри также представляются наиболее удачные варианты выполнения олимпиадных заданий, анализируются типичные ошибки, допущенные участниками олимпиады.

На показ работ допускаются только участники олимпиады. Участник имеет право задать члену жюри вопросы по оценке приведенного им ответа. Если участник олимпиады

претендует на изменение оценки какого-либо задания в работе, он подает заявление на апелляцию. Изменение баллов допустимо только в ходе рассмотрения апелляций, в том числе и по техническим ошибкам.

Апелляция проводится в случаях несогласия участника олимпиады с результатами оценивания его олимпиадной работы. Апелляции участников олимпиады рассматриваются апелляционной комиссией в составе председателя жюри и двух членов жюри. Рассмотрение апелляции проводится в спокойной и доброжелательной обстановке. Участнику олимпиады, подавшему апелляцию, предоставляется возможность убедиться в том, что его работа проверена и оценена в соответствии с критериями и методикой, разработанными Центральной предметно-методической комиссией. Апелляция участника олимпиады подается и рассматривается строго в день объявления результатов последнего конкурса после проведения анализа олимпиадных заданий и показа работ. Для проведения апелляции участник олимпиады подает письменное заявление в течение 1 астрономического часа после завершения показа работ на имя председателя жюри в установленной форме (приложение 2). На самой работе участника членом жюри, проводившим показ данной работы, делается отметка о времени завершения показа этой работы.

При рассмотрении апелляции присутствует только участник олимпиады, подавший заявление, имеющий при себе документ, удостоверяющий личность. По результатам рассмотрения апелляции выносится решение об отклонении апелляции и сохранении выставленных баллов или об удовлетворении апелляции и корректировке баллов. **Критерии и методика оценивания олимпиадных заданий не могут быть предметом апелляции и пересмотру не подлежат.**

Решения по апелляции принимаются простым большинством голосов. В случае равенства голосов председатель жюри имеет право решающего голоса. **Решения по апелляции являются окончательными и пересмотру не подлежат.** Проведение апелляции оформляется протоколами (приложение 3), которые подписываются членами жюри и оргкомитета. Протоколы проведения апелляции и видеофиксация процедуры апелляции передаются председателю жюри для внесения соответствующих изменений в протокол и отчетную документацию.

Документами по проведению апелляции являются:

- письменные заявления об апелляциях участников олимпиады;
- журнал (листы) регистрации апелляций;
- протоколы проведения апелляции.

Окончательные итоги олимпиады утверждаются жюри с учетом проведения апелляции. Официальным объявлением итогов олимпиады считается вывешенная

на всеобщее обозрение в месте проведения олимпиады итоговая таблица результатов выполнения олимпиадных заданий, заверенная подписями председателя и членов жюри (приложение 4).

Во время конкурсов, показа работ и апелляций участникам запрещается пользоваться любой справочной литературой, собственной бумагой, электронными вычислительными средствами и любыми средствами связи. Участникам запрещается приносить мобильные телефоны, компьютеры и любые технические средства для фотографирования и записи звука в аудитории ожидания и подготовки ответа, в аудитории, где проводятся конкурсы, показ работ и апелляции. Если представителем оргкомитета или членом жюри у участника будут найдены любые справочные материалы или любые электронные средства для приема или передачи информации (даже в выключенном состоянии), члены оргкомитета или члены жюри составляют акт и результаты участника в данном конкурсе и в заключительном этапе олимпиады в целом аннулируются, показ работ участника прерывается, апелляция участника не рассматривается.

Победители и призеры школьного/муниципального этапа олимпиады определяются по результатам набранных баллов за выполнение заданий на всех турах олимпиады. Итоговый результат каждого участника подсчитывается как сумма баллов за выполнение каждого задания на всех турах олимпиады. Окончательные результаты участников фиксируются в итоговой таблице, представляющей собой ранжированный список участников, расположенных по мере убывания набранных ими баллов. Участники с одинаковыми баллами располагаются в алфавитном порядке. На основании итоговой таблицы и в соответствии с квотой, установленной Минобрнауки России, жюри определяет победителей и призеров школьного/муниципального этапов олимпиады.

Окончательные итоги конкретного этапа олимпиады подводятся на заключительном заседании жюри после завершения процесса рассмотрения всех поданных участниками апелляций. Документом, фиксирующим итоговые результаты школьного/муниципального этапов олимпиады, является протокол жюри соответствующего этапа, подписанный его председателем, а также всеми членами жюри.

ФОРМА ВЕДОМОСТИ ОЦЕНИВАНИЯ РАБОТ УЧАСТНИКОВ ОЛИМПИАДЫ
Единый рейтинг учащихся 5-6 / 7-8 / 9–11-х классов

№ п/ п	Фамилия	Имя	Отчество	Класс	Учебное заведение	Город, регион	Шифр	Количество баллов					Итогов ый балл	Рейти нг (мест о)
								Ауд	ЛГ	Стр	Ч	П		

Председатель жюри

Ф.И.О.

Подпись

Члены жюри

Ф.И.О.

Подпись

Ф.И.О.

Подпись

Секретарь

Ф.И.О.

Подпись

ЗАЯВЛЕНИЕ УЧАСТНИКА ОЛИМПИАДЫ НА АПЕЛЛЯЦИЮ

Председателю жюри школьного/муниципального
этапа всероссийской олимпиады школьников
по испанскому языку ученика ____ класса (полное
название образовательного учреждения)

_____ (фамилия, имя, отчество)

Заявление

Прошу Вас пересмотреть мою работу, выполненную в конкурсе (*указывается олимпиадное задание*), так как я не согласен с выставленными мне баллами. (*Участник олимпиады далее обосновывает свое заявление.*)

ПРОТОКОЛ № _____

рассмотрения апелляции участника Олимпиады по _____

(Ф.И.О. полностью)

ученика _____ класса _____

(полное название образовательного учреждения)

Место проведения _____

(субъект Федерации, город)

Дата и время _____

Присутствуют:**Члены жюри: (указываются Ф.И.О. полностью).****Члены оргкомитета: (указываются Ф.И.О. полностью).**

Краткая запись разъяснений членов жюри (по сути апелляции) _____

Результат апелляции:

- 1) оценка, выставленная участнику олимпиады, оставлена без изменения;
- 2) оценка, выставленная участнику олимпиады, изменена на _____.

С результатом апелляции согласен (не согласен) _____ (подпись заявителя).

Члены жюри

Ф.И.О.	Подпись
_____	_____
_____	_____
_____	_____
_____	_____

Члены оргкомитета

Ф.И.О.	Подпись
_____	_____
_____	_____
_____	_____
_____	_____

ПРОТОКОЛ № _____
заседания жюри по определению победителей и призеров Олимпиады
по _____

от «____» _____ 2015 г.

На заседании присутствовали _____ членов жюри.

Повестка: Подведение итогов олимпиады по _____;
 утверждение списка победителей и призеров.

Выступили:

1. Председатель жюри _____

2. Члены жюри _____

Голосование членов жюри:

«за» _____

«против» _____

Решение: утвердить список победителей и призеров олимпиады по _____ (прилагается).

Председатель жюри

_____ Ф.И.О. _____ Подпись

Секретарь

_____ Ф.И.О. _____ Подпись

Члены жюри

_____ Ф.И.О. _____ Подпись

_____ Ф.И.О. _____ Подпись

_____ Ф.И.О. _____ Подпись

_____ Ф.И.О. _____ Подпись

_____ Ф.И.О. _____ Подпись

_____ Ф.И.О. _____ Подпись

_____ Ф.И.О. _____ Подпись

_____ Ф.И.О. _____ Подпись

БЛАНК ОТВЕТОВ**Аудирование****ID#**

--	--	--	--	--	--

1	
2	
3	
4	
5	
6	
7	
8	
9	
10	
11	
12	
13	
14	
15	

Лексико-грамматический тест**ID#**

--	--	--	--	--	--

1	
2	
3	
4	
5	
6	
7	
8	
9	
10	
11	
12	
13	
14	
15	
16	
17	
18	
19	
20	

БЛАНК ОТВЕТОВ**Лингвострановедческая викторина****ID#**

--	--	--	--	--	--

1	
2	
3	
4	
5	
6	
7	
8	
9	
10	

БЛАНК ОТВЕТОВ**Чтение****ID#**

--	--	--	--	--	--

1	
2	
3	
4	
5	
6	
7	
8	
9	
10	

**ВСЕРОССИЙСКАЯ ОЛИМПИАДА ШКОЛЬНИКОВ
ПО ИСПАНСКОМУ ЯЗЫКУ**

МЕТОДИЧЕСКИЕ РЕКОМЕНДАЦИИ

**по разработке заданий и требований к проведению школьного и
муниципального этапов всероссийской олимпиады школьников
в 2019/2020 учебном году
по испанскому языку**

Москва, 2019 г.

Содержание

Введение	3
1. Характеристика содержания школьного этапа олимпиады и описание принципов составления олимпиадных заданий и формирования комплектов олимпиадных заданий.....	4
2. Характеристика содержания муниципального этапа олимпиады и описание принципов составления олимпиадных заданий и формирования комплектов олимпиадных заданий.....	9
3. Образцы олимпиадных заданий	14
4. Критерии и методика оценивания выполненных олимпиадных заданий школьного и муниципального этапов Олимпиады.....	48
5. Перечень необходимого материально-технического обеспечения для выполнения олимпиадных заданий, справочных материалов, средств связи и электронно-вычислительной техники, разрешенных к использованию во время проведения Олимпиады.....	51
6. Рекомендации по разработке требований к организации и проведению школьного и муниципального этапов интеллектуальных состязаний школьников по испанскому языку	54
Приложения 1–6.....	61

Введение

Настоящие рекомендации подготовлены Центральной предметно-методической комиссией по испанскому языку и предназначены для того, чтобы поддержать предметно-методические комиссии в процессе составления заданий для двух этапов всероссийской олимпиады школьников по испанскому языку в субъектах Российской Федерации.

Школьный и муниципальный этапы проводятся в строгом соответствии с Порядком проведения всероссийской олимпиады школьников, утвержденным приказом Министерства образования и науки Российской Федерации № 1252 от 18 ноября 2013 г., с изменениями, внесенными приказом Министерства образования и науки Российской Федерации № 249 от 17 марта 2015 г. (далее – Порядок).

Предлагаемые методические материалы содержат характеристику содержания школьного и муниципального этапов олимпиады и описание подходов к разработке заданий муниципальными и региональными предметно-методическими комиссиями, перечень необходимого материально-технического обеспечения, образцы заданий, список литературы, интернет-ресурсов и других источников для использования при составлении заданий, а также описание специфики предметной олимпиады для разработки требований к организации и проведению школьного и муниципального этапов по предмету в субъектах Российской Федерации.

Центральная предметно-методическая комиссия по испанскому языку выражает надежду, что эти методические рекомендации окажутся полезными при проведении школьного и муниципального этапов всероссийской олимпиады школьников по испанскому языку и желает успехов организаторам в проведении школьного и муниципального этапов олимпиады.

По любым вопросам, связанным с данным этапом, можно обратиться в Центральную предметно-методическую комиссию по испанскому языку по электронной почте language-olymp@mail.ru

Методические рекомендации по разработке требований к проведению школьного и муниципального этапов всероссийской олимпиады школьников по испанскому языку в 2019/2020 учебном году утверждены на заседании Центральной предметно-методической комиссии по испанскому языку (протокол № 4 от 17 июня 2019 г.).

Председатель Центральной
предметно-методической комиссии
по испанскому языку

Моисеенко Л. В.

1. Характеристика содержания школьного этапа олимпиады и описание принципов составления олимпиадных заданий и формирования комплектов олимпиадных заданий

Всероссийская олимпиада школьников по испанскому языку проводится в целях выявления и развития у обучающихся творческих способностей и интереса к научной (научно-исследовательской) деятельности, пропаганды научных знаний. Растущий интерес к испанскому языку и культуре испаноязычных стран находит отражение в преподавании испанского языка в школах с углубленным изучением испанского языка и в средних общеобразовательных школах в качестве второго иностранного языка. К числу основных задач нашей олимпиады можно отнести и распространение испанского языка как школьного предмета в Российской Федерации, особенно на региональном уровне.

Организатором школьного и муниципального этапов является орган местного самоуправления, осуществляющий управление в сфере образования. Организаторы олимпиады вправе привлекать к проведению олимпиады образовательные и научные организации, учебно-методические объединения, государственные корпорации и общественные организации в порядке, установленном законодательством Российской Федерации.

Кроме того, учитывая специфику предмета, рекомендуется привлекать к составлению заданий (по крайней мере, в качестве экспертов) и к проведению туров (особенно к проверке заданий по лингвострановедению и письму) носителей испанского языка, представителей Института Сервантеса и других организаций, занимающихся распространением испанского языка и популяризацией культуры и науки испаноязычных стран в России. Особенно обращаем внимание на то, что взимание какой-либо платы с участников не допускается.

При проведении школьного этапа олимпиады для каждого участника олимпиады должно быть предоставлено отдельное рабочее место, оборудованное в соответствии с требованиями к проведению данного этапа олимпиады по испанскому языку. Все рабочие места участников олимпиады должны обеспечивать им равные условия и соответствовать действующим на момент проведения олимпиады санитарно-эпидемиологическим правилам и нормам. В пункте проведения олимпиады вправе присутствовать представители организатора олимпиады, оргкомитетов и жюри школьного этапа олимпиады, должностные лица Минобрнауки России, а также граждане, аккредитованные в качестве общественных наблюдателей в порядке, установленном Минобрнауки России.

Школьный этап всероссийской олимпиады по испанскому языку проводится с использованием единого комплекта заданий для каждой группы участников. При этом, учитывая разницу в подготовке и языковой и речевой компетенциях обучающихся, целесообразно разделить участников олимпиады на три возрастные группы: 5–6, 7–8 и 9–11 классы. Для каждой из указанных групп рекомендуется подготовить отдельный комплект заданий с возрастающей степенью сложности от группы к группе, однако каждый комплект должен включать все виды заданий всероссийской олимпиады.

Порядком установлено следующее:

– в школьном этапе олимпиады на добровольной основе принимают индивидуальное участие обучающиеся 5–11 классов организаций, осуществляющих образовательную деятельность по образовательным программам основного общего и среднего общего образования;

– участники школьного этапа олимпиады вправе выполнять олимпиадные задания, разработанные для более старших классов по отношению к тем, в которых они проходят обучение. В случае их прохождения на последующие этапы олимпиады данные участники выполняют олимпиадные задания, разработанные для класса, который они выбрали на школьном этапе олимпиады.

Важно проинформировать их об этом в процессе регистрации участников школьного этапа и продумать порядок оформления тех участников, которые изъявят желание выполнить олимпиадные задания более высокого уровня.

В то же время предметно-методическим комиссиям и составителям заданий для проведения школьного этапа предоставляется возможность самостоятельно принять решение о целесообразности включения того или иного задания и выбор материала для него. В любом случае при выборе материала для заданий необходимо руководствоваться критериями, размещенными на сайте www.rosolymp.ru, где также размещены все необходимые материалы, или воспользоваться пособиями для учащихся различных классов (см. список литературы в Разделе 5).

При подготовке заданий школьного этапа необходимо учесть ряд факторов:

– сочетать задания разного типа и уровня сложности (т. е. сочетать более сложные и менее сложные задания с тем, чтобы участники олимпиады могли выполнить хотя бы одно из них);

– обеспечивать комплексный характер проверки коммуникативной компетенции участников (т. е. обеспечить проведение всех конкурсов олимпиады);

– составлять задания конкурсов методически и технологически корректно;

– придавать этим заданиям новизну и творческую направленность.

Одним из наиболее сложных конкурсов на олимпиаде является *Аудирование*, что связано с тем, что аудитивные навыки вырабатываются у школьников достаточно долго и формируются с опозданием относительно других языковых и речевых компетенций. Поэтому при составлении этого задания необходимо ориентироваться на то, что участники Олимпиады должны в основном понимать на слух выдержанное в естественном темпе сообщение повседневного, общественно-политического или бытового характера, связанного с молодежной тематикой испаноязычных стран. При этом они должны уметь выделять главную и второстепенную информацию в предъявленной им аудиозаписи.

Поиск аутентичных материалов для этого задания целесообразно вести на сайтах испаноязычных радиостанций, в архивах которых можно обнаружить различные аудиофайлы с небольшими (до 2–3 минут) радиопередачами, интервью, репортажами. Не следует при этом увлекаться длительными сюжетами. Для учащихся 5–6 классов достаточно небольшого аудиофрагмента временем звучания до 1–1,5 минут, для учащихся 7–8 классов – до 2–2,5 минут. Учащиеся 9–11 классов могут прослушать аудиотекст длительностью до 3 минут. Кроме того, на школьном этапе нецелесообразно излишне усложнять задания, включать в их формулировки незнакомые или неактивные лексемы и выражения.

Задание по аудированию обычно включает две части: в первой необходимо определить, верно или неверно данное высказывание, относящееся к аудиотексту, либо не встречалось ли оно вообще в нем (всего 7 вопросов). Во второй части предлагаются, как правило, 8 вопросов по содержанию аудиотекста с тремя вариантами ответа к ним. Для младших классов можно ограничить количество вариантов двумя. Необходимо непременно дать время участникам познакомиться с заданием до его прослушивания (в течение 2–3 минут), предоставить им возможность обдумать варианты после первого прослушивания (также в течение 2–3 минут), а затем предъявить аудиотекст повторно. После окончания прослушивания участникам школьного этапа предоставляется возможность перенести ответы в бланки (1 минута).

Перед прослушиванием первого отрывка член жюри включает аудиозапись и дает возможность участникам прослушать самое начало аудиотекста. Затем запись выключается, и член жюри обращается к аудитории с вопросом, хорошо ли всем слышно. Если в аудитории кто-то из участников плохо слышит запись, то регулируется громкость звучания и устраняются все технические неполадки, влияющие на качество звучания. После устранения неполадок аудиозапись возвращается на самое начало и еще раз прослушивается вводная часть с инструкциями. После инструкций аудиозапись не останавливается и прослушивается до самого конца.

Участники должны ознакомиться с вопросами до прослушивания отрывков. Вся процедура аудирования записана на диск: задания, предусмотренные паузы, звучащий текст. Транскрипция звучащих отрывков находится у члена жюри в аудитории, где проводится аудирование. Транскрипция не входит в комплект раздаточных материалов для участников и не может быть выдана участникам во время проведения конкурса. Член жюри включает запись и выключает ее, услышав последнюю фразу транскрипции. Во время аудирования участники не могут задавать вопросы членам жюри или выходить из аудитории, так как шум может нарушить процедуру проведения конкурса. Время проведения конкурса ограничено временем звучания аудиозаписи.

Это задание может быть оценено максимально в 15 баллов.

Содержание задания для конкурса **Лексико-грамматический тест** в первую очередь имеет целью проверку лексических и грамматических умений и навыков участников Олимпиады, их способности узнавать и понимать основные лексико-грамматические единицы испанского языка в письменном тексте, а также умения выбирать, распознавать и использовать нужные лексико-грамматические единицы, адекватные коммуникативной задаче (или ситуации общения). Эти компетенции проверяются непременно на целостных текстах, в которые при составлении задания вносятся пропуски.

В целом предлагается заполнить *20 пропусков* в оригинальном тексте. Участники Олимпиады должны внести в талон ответов подходящие по смыслу формы, выбрав их из предложенных вариантов (*a, b, c*).

Это задание может быть оценено максимально в 20 баллов.

Лингвострановедческая викторина предусматривает выбор одного из нескольких вариантов ответов на *10 вопросов*. В 2019/2020 учебном году задание по лингвострановедению может включать две части:

- 1) история и география (в которой участникам должны быть предложены вопросы, связанные с общей географией и историй испаноязычных стран);
- 2) литература и искусство (в которой должны содержаться вопросы, связанные с жизнью и творчеством классиков испанской литературы, а также музыкантов, художников, архитекторов и т. д.).

Подобный подход призван, с одной стороны, сузить сферу подготовки участников, а с другой – пробудить их интерес к конкретным фактам и событиям истории и культуры испаноязычных стран.

Это задание может быть оценено максимально в 10 баллов.

Содержание задания по конкурсу *Чтение* предполагает проверку того, в какой степени участники олимпиады владеют рецептивными умениями и навыками содержательного анализа испанских письменных текстов различных типов, тематика которых связана с повседневной, общественной и личной жизнью молодежи. При этом проверяются умения вычленивать из текста основные компоненты его содержания, установить идентичность или различие между смыслом двух письменных высказываний, имеющих разную структуру и лексический состав, а также восстановить содержательную логику текста и исключить предложенные в задании избыточные или ошибочные варианты. Поиск материалов для этого задания, как и для других заданий, целесообразно вести на сайте, где можно бесплатно находить статьи испаноязычных газет. Для младших классов тексты целесообразно упрощать, не допуская при этом искажения смысла либо русификации языка.

Задание по чтению включает две части. В первой части лучше всего предложить оригинальный текст актуальной (лучше, молодёжной) тематики объёмом *1000–1500 знаков* (в зависимости от уровня сложности). К тексту следует приложить *5 вопросов с тремя вариантами ответа на выбор*.

Во второй части задания необходимо предложить для чтения другой текст примерно такого же объёма иной тематики, к которому следует приложить 5 высказываний, связанных по смыслу с содержанием текста. Испытуемому необходимо выбрать вариант ответа – *правдиво ли данное высказывание (verdadero) или ложно (falso)*.

Это задание может быть оценено максимально в 10 баллов.

Максимальное количество баллов по отдельным видам заданий

- аудирование – 15 баллов
- лексико-грамматический тест – 20 баллов
- лингвострановедческая викторина – 10 баллов
- чтение – 10 баллов.

Максимальное количество баллов по итогам школьного этапа Олимпиады

- 5–6 классы – 55 баллов
- 7–8 классы – 55 баллов
- 9–11 классы – 55 баллов.

2. Характеристика содержания муниципального этапа олимпиады и описание принципов составления олимпиадных заданий и формирования комплектов олимпиадных заданий

Организатором муниципального этапа является орган местного самоуправления, осуществляющий управление в сфере образования. Организаторы олимпиады вправе привлекать к проведению олимпиады образовательные и научные организации, учебно-методические объединения, государственные корпорации и общественные организации в порядке, установленном законодательством Российской Федерации.

Кроме того, учитывая специфику предмета, рекомендуется привлекать к составлению заданий (по крайней мере, в качестве экспертов) и к проведению туров (особенно к проверке заданий по лингвострановедению и письму) носителей испанского языка, представителей Института Сервантеса и других организаций, занимающихся распространением испанского языка и популяризацией культуры и науки испаноязычных стран в России. Особенно обращаем внимание на то, что взимание какой-либо платы с участников не допускается.

Порядком установлено, что в муниципальном этапе олимпиады на добровольной основе принимают индивидуальное участие обучающиеся 7–11 классов – участники школьного этапа олимпиады текущего учебного года, набравшие необходимое для участия в муниципальном этапе олимпиады количество баллов, установленное организатором муниципального этапа олимпиады.

При проведении муниципального этапа олимпиады для каждого участника олимпиады должно быть предоставлено отдельное рабочее место, оборудованное в соответствии с требованиями к проведению данного этапа олимпиады по испанскому языку. Все рабочие места участников олимпиады должны обеспечивать им равные условия и соответствовать действующим на момент проведения олимпиады санитарно-эпидемиологическим правилам и нормам. В пункте проведения олимпиады вправе присутствовать представители организатора олимпиады, оргкомитетов и жюри регионального этапа олимпиады, должностные лица Минобрнауки России, а также граждане, аккредитованные в качестве общественных наблюдателей в порядке, установленном Минобрнауки России.

Муниципальный этап всероссийской олимпиады по испанскому языку проводится с использованием единого комплекта заданий для каждой группы участников. При этом, учитывая разницу в подготовке и языковой и речевой компетенциях обучающихся, целесообразно разделить участников олимпиады на две возрастные группы (7–8 и 9–11

классы). Для каждой из указанных групп рекомендуется подготовить отдельный комплект заданий с возрастающей степенью сложности от группы к группе, однако каждый комплект должен включать все виды заданий всероссийской олимпиады.

Региональным предметно-методическим комиссиям и составителям заданий для проведения муниципального этапа предоставляется возможность самостоятельно принять решение о целесообразности включения того или иного задания и выбрать материал для него. В любом случае при выборе материала для заданий необходимо руководствоваться критериями, размещенными на сайте www.rosolymp.ru, где также размещены все необходимые материалы, или воспользоваться пособиями для учащихся различных классов (см. список литературы в Разделе 5).

При подготовке заданий муниципального этапа необходимо учесть ряд факторов:

- сочетать задания разного типа и уровня сложности (т. е. сочетать более сложные и менее сложные задания с тем, чтобы участники олимпиады могли выполнить хотя бы одно из них);
- обеспечивать комплексный характер проверки коммуникативной компетенции участников (т. е. обеспечить проведение всех конкурсов олимпиады);
- составлять задания конкурсов методически и технологически корректно;
- придавать этим заданиям новизну и творческую направленность.

Одним из наиболее сложных конкурсов на олимпиаде является *Аудирование*, что связано с тем, что аудитивные навыки вырабатываются у школьников достаточно долго и формируются с опозданием относительно других языковых и речевых компетенций. Поэтому при составлении этого задания необходимо ориентироваться на то, что участники олимпиады должны в основном понимать на слух выдержанное в естественном темпе сообщение повседневного, общественно-политического или бытового характера, связанного с молодежной тематикой испаноязычных стран. При этом они должны уметь выделять главную и второстепенную информацию в предъявленной им аудиозаписи.

Поиск аутентичных материалов для этого задания целесообразно вести на сайтах испаноязычных радиостанций, в архивах которых можно обнаружить различные аудиофайлы с небольшими (до 2–3 минут) радиопередачами, интервью, репортажами. Не следует при этом увлекаться длительными сюжетами. Для учащихся 7–8 классов вполне достаточно использовать аудиотекст длительностью до 2,5–3 минут. Учащиеся 9–11 классов могут прослушать аудиотекст длительностью до 3,5–4 минут. Кроме того, на муниципальном этапе нецелесообразно излишне усложнять задания, включать в их формулировки незнакомые или неактивные лексемы и выражения.

Задание по аудированию обычно включает две части: в первой необходимо определить, верно или неверно данное высказывание, относящееся к аудиотексту, либо не встречалось ли оно вообще в нем (всего 7 вопросов). Во второй части предлагаются, как правило, 8 вопросов с тремя вариантами ответа к ним по содержанию аудиотекста. Необходимо непременно дать время участникам познакомиться с заданием до его прослушивания (в течение 2–3 минут), предоставить им возможность обдумать варианты после первого прослушивания (также в течение 2–3 минут), а затем предъявить аудиотекст повторно. После окончания прослушивания участникам школьного этапа предоставляется возможность перенести ответы в бланки (1 минута).

Это задание может быть оценено максимально в 15 баллов.

Перед прослушиванием первого отрывка член жюри включает аудиозапись и дает возможность участникам прослушать самое начало аудиотекста. Затем запись выключается, и член жюри обращается к аудитории с вопросом, хорошо ли всем слышно. Если в аудитории кто-то из участников плохо слышит запись, то регулируется громкость звучания и устраняются все технические неполадки, влияющие на качество звучания. После устранения неполадок аудиозапись возвращается на самое начало и еще раз прослушивается вводная часть с инструкциями. После инструкций аудиозапись не останавливается и прослушивается до самого конца.

Участники должны ознакомиться с вопросами до прослушивания отрывков. Вся процедура аудирования записана на диск: задания, предусмотренные паузы, звучащий текст. Транскрипция звучащих отрывков находится у члена жюри в аудитории, где проводится аудирование. Транскрипция не входит в комплект раздаточных материалов для участников и не может быть выдана участникам во время проведения конкурса. Член жюри включает запись и выключает ее, услышав последнюю фразу транскрипции. Во время аудирования участники не могут задавать вопросы членам жюри или выходить из аудитории, так как шум может нарушить процедуру проведения конкурса. Время проведения конкурса ограничено временем звучания аудиозаписи.

Содержание задания для конкурса *Лексико-грамматический тест* в первую очередь имеет целью проверку лексических и грамматических умений и навыков участников олимпиады, их способности узнавать и понимать основные лексико-грамматические единицы испанского языка в письменном тексте, а также умения выбирать, распознавать и использовать нужные лексико-грамматические единицы, адекватные коммуникативной задаче (или ситуации общения). Эти компетенции проверяются непременно на целостных текстах, в которые при составлении задания вносятся пропуски.

В целом предлагается заполнить *20 пропусков* в оригинальном тексте. Участники олимпиады должны внести в талон ответов подходящие по смыслу формы, выбрав их из предложенных вариантов (*a, b, c*).

Это задание может быть оценено максимально в 20 баллов.

Лингвострановедческая викторина предусматривает выбор одного из нескольких вариантов ответов на *10 вопросов*. В 2019/2020 учебном году задание по лингвострановедению может включать две части:

1) история и география (в которой участникам должны быть предложены вопросы, связанные с общей географией и историей испаноязычных стран);

2) литература и искусство (в которой должны содержаться вопросы, связанные с жизнью и творчеством классиков испанской литературы, а также музыкантов, художников, архитекторов и т.д.).

Подобный подход призван, с одной стороны, сузить сферу подготовки участников, а с другой – пробудить их интерес к конкретным фактам и событиям истории и культуры испаноязычных стран.

Это задание может быть оценено максимально в 10 баллов.

Содержание задания по конкурсу **Чтение** предполагает проверку того, в какой степени участники олимпиады владеют рецептивными умениями и навыками содержательного анализа испанских письменных текстов различных типов, тематика которых связана с повседневной, общественной и личной жизнью молодежи. При этом проверяются умения вычленив из текста основные компоненты его содержания, установить идентичность или различие между смыслом двух письменных высказываний, имеющих разную структуру и лексический состав, а также восстановить содержательную логику текста и исключить предложенные в задании избыточные или ошибочные варианты. Поиск материалов для этого задания, как и для других заданий, целесообразно вести на сайте, где можно бесплатно находить статьи испаноязычных газет. Для обучающихся в 7–8 классах рекомендуется лишь немного усложнить задание, по сравнению со школьным этапом; максимальную меру сложности это задание должно иметь только для учащихся 9–11 классов.

Задание по чтению включает две части. В первой части лучше всего предложить оригинальный текст актуальной (лучше, молодёжной) тематики объёмом *1000–1500 знаков* (в зависимости от уровня сложности). К тексту следует приложить *5 вопросов с тремя вариантами ответа на выбор*.

Во второй части задания необходимо предложить для чтения другой текст, примерно такого же объёма иной тематики, к которому следует приложить 5 *высказываний*, связанных по смыслу с содержанием текста. Испытуемому необходимо выбрать вариант ответа – *правдиво ли данное высказывание (verdadero) или ложно (falso)*.

Это задание может быть оценено максимально в 10 баллов.

Выбор темы для конкурса ***Креативное письмо*** предполагает творческое задание, ориентированное на проверку письменной речи участников муниципального этапа олимпиады, уровня их речевой культуры, умения уйти от шаблонности и штампов, способности спонтанно и креативно решить поставленную перед ними задачу. Одновременно проверяется умение участников анализировать прочитанное или увиденное и аргументировать свою точку зрения по предложенной тематике. Традиционно это задание выглядит как необычная, оригинальная история, в которой задана концовка.

Составление этого задания осложняется именно тем обстоятельством, что обычная, незатейливая или известная участникам история (сказка, анекдот и пр.) приведет к шаблонности вписываемого участником текста, использованию тривиальных речевых средств, в то время как это задание нацелено на проявление фантазии, оригинальности мышления, умения принимать быстрые решения в нестандартной ситуации. Объем сочинения на муниципальном этапе – *180–200 слов* для 7–8 классов и *200–220 слов* для 9–11 классов. Оценка письменного задания должна ориентироваться на критерии, разработанные для всероссийской олимпиады школьников по иностранному языку.

Это задание может быть оценено максимально в 20 баллов.

Для участников олимпиады с ОВЗ время на выполнение письменных конкурсов увеличивается на 1 час (60 минут). Участниками с нарушениями слуха по их просьбе аудиозапись может быть прослушана дважды от начала до конца.

Максимальное количество баллов по отдельным видам заданий

- аудирование – 15 баллов
- лексико-грамматический тест – 20 баллов
- лингвострановедческая викторина – 10 баллов
- чтение – 10 баллов
- креативное письмо – 20 баллов.

Максимальное количество баллов по итогам муниципального этапа олимпиады

- 7–8 классы – 75 баллов
- 9–11 классы – 75 баллов.

3. Образцы заданий

Образцы заданий для 5 – 6-х классов

1. Аудирование

Транскрипция

La sobremesa prolonga la jornada laboral española

Los españoles, cuando tienen tiempo, hacen sobremesas muy largas. Les encanta estar sentados a la mesa charlando tranquilamente sobre diferentes temas con sus amigos o familiares. A veces, las sobremesas son tan largas que casi se juntan con las cenas. Es lo que suele ocurrir en ocasiones especiales como Navidad.

A los españoles les gusta tener tiempo para comer tranquilamente. Hay empresas que dejan una y hasta dos horas, incluso, para comer. Es, a veces, durante las llamadas “comidas de trabajo” cuando se tratan y resuelven cuestiones relativas al trabajo. Por eso, salen más tarde de la oficina y llegan a casa cuando en muchos países ya han cenado.

Por ello, en España algunas organizaciones defienden la “europeización” de los horarios laborales, es decir, reducir la pausa de la comida para salir antes del trabajo y tener más tiempo libre por las tardes. Sin duda, esto puede ayudar a conciliar la vida familiar y el trabajo.

Задание 1. Прослушай текст и ответь на вопрос, правдиво ли данное утверждение или ложно (verdadero o falso). Укажи выбранный вариант под (рядом с) соответствующей цифрой в талоне ответов.

1. Los españoles no hacen sobremesas muy largas.

a) verdadero b) falso

2. A los españoles les encanta estar sentados a la mesa charlando tranquilamente.

a) verdadero b) falso

3. A veces, las sobremesas son tan largas que casi se juntan con los almuerzos.

a) verdadero b) falso

4. Es lo que nunca ocurre en ocasiones especiales como Navidad.

a) verdadero b) falso

5. Hay empresas que dejan una o dos horas para comer.

a) verdadero b) falso

6. Durante las llamadas “comidas de trabajo” se resuelven cuestiones relativas al trabajo.

- a) verdadero b) falso

7. La “europeización” de los horarios laborales puede ayudar a conciliar la vida familiar y el trabajo.

- a) verdadero b) falso

Задание 2. Прослушай текст ещё раз и ответь на поставленные вопросы, выбрав вариант ответа из трёх предложенных. Укажи выбранный вариант под (рядом с) соответствующей цифрой в талоне ответов.

8. ¿Es verdad que los españoles hacen sobremesas muy largas?

- a) No es así. b) Sí, es verdad. c) Es una tradición inglesa.

9. ¿Qué cosas les encantan a los españoles?

- a) Estar sentados a la mesa charlando b) Ver la tele c) Callejear

10. ¿Qué es muy importante para la gente española?

- a) Tener tiempo para comer tranquilamente b) Leer libros c) Hablar de trabajo

11. Las llamadas “comidas de trabajo” son ...

- a) las comidas que se organizan en ocasiones especiales
b) las comidas cuando se reúnen todos los familiares
c) las comidas cuando se tratan y resuelven cuestiones relativas al trabajo.

12. ¿Cuándo llegan los españoles a casa?

- a) Cuando en muchos países ya han desayunado
b) Cuando en muchos países ya han cenado
c) Cuando quieren comer tranquilamente

13. ¿Qué significa la “europeización” de los horarios laborales?

- a) Juntarse con los colegas después del trabajo
b) Tener las llamadas “comidas de trabajo” de una y hasta dos horas, incluso

c) Reducir la pausa de la comida para salir antes del trabajo y tener más tiempo libre por las tardes.

14. La “europeización” de los horarios laborales puede ayudar a...

a) separar la vida familiar de la profesional

b) conciliar la vida familiar y laboral

c) pasar más tiempo en el trabajo.

15. ¿Qué es lo que prolonga la sobremesa?

a) La jornada laboral española b) La vida c) La aventura.

Перенесите свои решения в БЛАНК ОТВЕТОВ

БЛАНК ОТВЕТОВ

1.Аудирование (с ключами)

ID#

--	--	--	--	--	--

1	b)
2	a)
3	a)
4	b)
5	a)
6	a)
7	a)
8	b)
9	a)
10	a)
11	c)
12	b)
13	c)
14	b)
15	a)

2. Лексико-грамматический тест

Задание: Заполни пропуски в тексте подходящими по смыслу формами, выбрав их из предложенных вариантов. Внеси выбранные варианты (a, b, c) в талон ответов под (рядом с) соответствующей цифрой.

Almendrita

<http://www.fundacionlengua.com>

(1____) una vez un matrimonio muy apenado porque no podía tener hijos. Los esposos deseaban, más que nada en el mundo, (2____) su amor con un niño. Tanta era su tristeza, que se pasaban las noches enteras llorando por no poder acunar a un bebé.

Habían probado todos los trucos y remedios que conocían sin que la mujer (3____) embarazada. Desesperados acudieron a la hechicera del lugar. La bruja se compadeció mucho de ellos y les entregó una semilla de cebada para que la plantaran en un tiesto. El marido y la mujer se miraron asombrados sin entender lo que (4____) pero siguieron sus instrucciones.

Días después (5____) una preciosa flor en la maceta. En medio de la planta estaba sentada (6____) tan hermosa como diminuta. Por su tamaño, igual que el de una almendra, su madre la llamó Almendrita.

Ningún nombre habría podido describirla mejor. Era tan (7____) que su padre la paseaba asomada al bolsillo de la chaqueta. Una cáscara de nuez le servía de (8____) y se bañaba en un dedal. No les importaba que fuera así de chiquita porque había llevado una gran felicidad al hogar del matrimonio.

Una noche un sapo secuestró a Almendrita cuando dormía. Mientras soñaba con mirar el mundo desde lo alto de una gigantesca montaña, el bichejo la arrastró sigilosamente a su cueva para casarla con su hijo.

La madre quedó (9____) cuando descubrió la camita (10____) por la mañana. Desesperados y medio dormidos buscaron a su hijita por todos los rincones de la casa.

– Es tan diminuta que puede estar en cualquier sitio –se lamentaban.

Muy lejos de allí los sapos se concentraban en organizar la boda a la que estaba invitada toda la charca. En tanto decidían dónde sentar a sus parientes, dejaron a Almendrita en una hoja de morera junto a la orilla. Desde aquella altura no podría (11____).

Tan cerca estaba del agua que (12____) cortaron el tallo y la deslizaron subida a la hoja por la corriente del río. Los sapos no (13____) porque estaban despistados probándose el chaqué.

Al pasar cerca de tierra, Almendrita saltó a la orilla donde se encontró con un escarabajo. (14____) le gustó tanto aquella diminuta niña que se la llevó a su casa para casarse con ella... ..pero todos sus amigos se rieron de él.

– Un escarabajo debe casarse con (15____) – le picaban.

Cansado de sus burlas, el escarabajo (16____) a la niña al lugar en el que la había conocido y se buscó una novia escarabaja para que le (17____) en paz.

Pasito a pasito, Almendrita llegó caminando a la casa de una ratita (18____).

– ¿De dónde vienes, niña? –le preguntó curiosa.

– Un sapo me (19____) y me llevó a su cueva para casarme con su hijo. Después los peces me raptaron y acabé viviendo con un escarabajo muy feo que también quería que fuera su esposa. Pero sus amigas escarabajas le dijeron que no se casara conmigo y me devolvió al mismo sitio en el que me encontró. Desde allí vengo andando –explicó Almendrita su aventura.

– (20____). Podrás quedarte a vivir conmigo –se ofreció la simpática ratita.

a)	b)	c)
1. Érase	Erase	Vivía
2. compartir	dividir	repartir
3. se quedó	se ha quedado	se quedara
4. pretendió	pretendía	pretendiera
5. se marchitó	creció	brotó
6. una niña	una muñeca	una chica
7. grande	pequeña	bonita
8. sofá	silla	cuna
9. contenta	horrorizado	horrorizada
10. hecha	vacía	estropeada
11. escapar	correr	salir
12. los peces	las aves	los animales
13. se han enterado	se habían enterado	se enteraron
14. Al pájaro	Al insecto	Al animal
15. una niña	una mujercita	una escarabaja
16. volvió	devolvió	regresó
17. dejen	dejen	dejaron
18. salvaje	selvática	silvestre
19. robó	secuestró	hurtó
20. No te preocupas	No se preocupe	No te preocupes

Перенесите свои решения в БЛАНК ОТВЕТОВ

БЛАНК ОТВЕТОВ**1. Лексико-грамматический тест (с ключами)**

ID#

--	--	--	--	--	--

1	a)
2	a)
3	c)
4	b)
5	c)
6	a)
7	b)
8	c)
9	c)
10	b)
11	a)
12	a)
13	c)
14	b)
15	c)
16	b)
17	a)
18	c)
19	b)
20	c)

3. Лингвострановедческая викторина

Найди правильный ответ на следующие вопросы. Укажи выбранный вариант ответа под (рядом с) соответствующей цифрой в талоне ответов:

1. Кто является автором известного произведения «Хитроумный идальго Дон Кихот Ламанчский»?

- a) Педро Кальдерон де ла Барка b) Мигель де Сервантес Сааведра c) Тирсо де Молина

2. Сеута и Мелилья – два испанских города, расположенные на:

- a) Кубе b) Филиппинах c) севере Африки

3. Испания занимает второе место в мире по производству:

- a) ртути b) вина c) молока

4. Леопольдо Алас-и-Уренья (псевдоним Кларин) – автор романа под названием:

- a) «Тристана» b) «Регентша» c) «Пепита Хименес»

5. В испанской лингвокультуре считается невоспитанным:

- | | | |
|--|--|-------------------------------------|
| a) приходить на работу
без галстука | b) разговаривать
с незнакомыми людьми
на вечеринке | c) показывать на кого-то
пальцем |
|--|--|-------------------------------------|

6. Пасодобль (Pasodoble) – это...

- a) танец b) напиток c) бег с препятствиями

7. Гвадалquivир, главная водная артерия и достопримечательность Севильи, означает на арабском:

- a) кровавая река b) большая река c) спокойная река

8. Символом Мадрида является:

- a) музей Прадо b) фонтан Сибелес c) медведь и земляничное дерево

9. Бабле – диалект испанского языка, на котором говорят в Автономной области:

- a) Астурия b) Каталония c) Страна Басков

10. Какой из нижеприведенных городов является речным портом:

- a) Кордоба b) Малага c) Севилья

Перенесите свои решения в БЛАНК ОТВЕТОВ

БЛАНК ОТВЕТОВ**3. Лингвострановедческая викторина (с ключами)****ID#**

--	--	--	--	--	--

1	b)
2	c)
3	a)
4	b)
5	c)
6	a)
7	b)
8	c)
9	a)
10	c)

4. Чтение

Задание 1. Прочитай текст и выбери правильный ответ на поставленный вопрос. Внеси выбранные варианты (a, b, c) в талон ответов под (рядом с) соответствующей цифрой.

Texto I**El niño y los clavos**

Había un niño que tenía muy, pero que muy mal carácter. Un día, su padre le dio una bolsa con clavos y le dijo que cada vez que perdiera la calma, que él clavase un clavo en la cerca de detrás de la casa.

El primer día, el niño clavó treinta y siete clavos en la cerca. Al día siguiente, menos, y así con los días posteriores. Él niño se iba dando cuenta que era más fácil controlar su genio y su mal carácter, que clavar los clavos en la cerca.

Finalmente llegó el día en que el niño no perdió la calma ni una sola vez y se lo dijo a su padre que no tenía que clavar ni un clavo en la cerca. Él había conseguido, por fin, controlar su mal temperamento.

Su padre, muy contento y satisfecho, sugirió entonces a su hijo que por cada día que controlase su carácter, que sacase un clavo de la cerca.

Los días se pasaron y el niño pudo finalmente decir a su padre que ya había sacado todos los clavos de la cerca. Entonces el padre llevó a su hijo, de la mano, hasta la cerca de detrás de la casa y le dijo:

– Mira, hijo, has trabajado duro para clavar y quitar los clavos de esta cerca, pero fíjate en todos los agujeros que quedaron en la cerca. Jamás será la misma.

Lo que quiero decir es que cuando dices o haces cosas con mal genio, enfado y mal carácter, dejas una cicatriz, como estos agujeros en la cerca. Ya no importa tanto que pidas perdón. La herida estará siempre allí. Y una herida física es igual que una herida verbal.

Los amigos, así como los padres y toda la familia, son verdaderas joyas a quienes hay que valorar. Ellos te sonríen y te animan a mejorar. Te escuchan, comparten una palabra de aliento y siempre tienen su corazón abierto para recibirte.

Las palabras de su padre, así como la experiencia vivida con los clavos, hicieron con que el niño reflexionase sobre las consecuencias de su carácter. Y colorín colorado, este cuento se ha acabado.

1. ¿Cuál fue la primera tarea del padre?
a) clavar los clavos en la cerca b) sacar los clavos de la cerca c) hacer gimnasia
2. ¿Cuántos clavos clavó el niño en la cerca el primer día?
a) 307 b) 37 c) 36
3. ¿Qué le resultó más fácil al niño?
a) clavar los clavos en la cerca b) controlar su mal carácter c) dormir la siesta
4. ¿Qué es lo que dejas cuando dices o haces cosas con mal genio?
a) una cicatriz b) un agujero c) un clavo
5. ¿Las verdaderas joyas son...?
a) piedras preciosas b) tus vecinos c) tus amigos, tus padres y toda tu familia

Задание 2. Прочитай текст и ответь на вопрос, правдиво ли данное утверждение или ложно (verdadero o falso). Укажи выбранные варианты под (рядом с) соответствующей цифрой в талоне ответов.

Texto II

La liebre y la tortuga

En el mundo de los animales vivía una liebre muy orgullosa y vanidosa, que no cesaba de pregonar que ella era la más veloz y se burlaba de ello ante la lentitud de la tortuga.

– ¡Eh, tortuga, no corras tanto que nunca vas a llegar a tu meta! Decía la liebre riéndose de la tortuga.

Un día, a la tortuga se le ocurrió hacerle una inusual apuesta a la liebre:

– Estoy segura de poder ganarte una carrera.

– ¿A mí? Preguntó asombrada la liebre.

– Sí, sí, a ti, dijo la tortuga. Pongamos nuestras apuestas y veamos quién gana la carrera.

La liebre, muy ingreída, aceptó la apuesta.

Así que todos los animales se reunieron para presenciar la carrera. El búho señaló los puntos de partida y de llegada, y sin más preámbulos comenzó la carrera en medio de la incredulidad de los asistentes.

Astuta y muy confiada en si misma, la liebre dejó coger ventaja a la tortuga y se quedó haciendo burla de ella. Luego, empezó a correr velozmente y sobrepasó a la tortuga que caminaba despacio, pero sin parar. Sólo se detuvo a mitad del camino ante un prado verde y frondoso, donde se dispuso a descansar antes de concluir la carrera. Allí se quedó dormida, mientras la tortuga siguió caminando, paso tras paso, lentamente, pero sin detenerse.

Cuando la liebre se despertó, vio con pavor que la tortuga se encontraba a una corta distancia de la meta. En un sobresalto, salió corriendo con todas sus fuerzas, pero ya era muy tarde: ¡la tortuga había alcanzado la meta y ganado la carrera!

Ese día la liebre aprendió, en medio de una gran humillación, que no hay que burlarse jamás de los demás. También aprendió que el exceso de confianza es un obstáculo para alcanzar nuestros objetivos. Y que nadie, absolutamente nadie, es mejor que nadie.

6. En el mundo de los animales vivía una liebre que se creía ser muy lenta.

- a) verdadero b) falso

7. Un día, a la tortuga se le ocurrió competir con la liebre.

- a) verdadero b) falso

8. El lobo señaló los puntos de partida y de llegada.

a) verdadero b) falso

9. La tortuga se detuvo a mitad del camino ante un prado verde y frondoso.

a) verdadero b) falso

10. La liebre aprendió que no hay que burlarse jamás de los demás.

a) verdadero b) falso

Перенесите свои решения в БЛАНК ОТВЕТОВ

БЛАНК ОТВЕТОВ

5. Чтение (с ключами)

ID#

--	--	--	--	--	--	--

1	a)
2	b)
3	b)
4	a)
5	c)
6	b)
7	a)
8	b)
9	b)
10	a)

Образцы заданий для 7 – 8-х классов

1. Аудирование

Транскрипция

Origen y cambios de la lengua española

Primeras líneas del Quijote de Cervantes:

En un lugar de La Mancha de cuyo nombre no quiero acordarme, no ha mucho que vivía un hidalgo de los de lanza en perchero, adarga antigua, rocín flaco y galgo corredor.

Cuando Cervantes situó al Quijote en la cumbre de la literatura española no podía imaginar que cuatro siglos más tarde el relato de las andanzas del ingenioso hidalgo pudiera transmitirse de forma instantánea y en un código tan extraño como inteligible pese a la ausencia de haches, tildes y vocales. Durante siglos se habló en lengua romance, pero se escribía en latín. Tuvieron que pasar más de mil años para que la jerga del pueblo llano adquiriera la condición de lengua y 500 años más hasta que el castellano tuvo su propia gramática. Juan Bautista Olarte es el alma de la biblioteca de San Millán. Historiador, lingüista y paleógrafo ha repartido su vida entre los libros y el cenobio. Nadie como él conoce los documentos, algunos de valor incalculable, que guardan los muros del monasterio.

- Esto es la biblioteca.
- Esto es la biblioteca. Nuestra pequeña biblioteca.
- Bueno, pequeña... ¿A qué llama pequeña? ¿Cuántos ejemplares?

Diez mil documentos, todos ellos anteriores a 1800 en los que se han posado con paciencia el tiempo y la palabra. Y libros tan valiosos como la Suma Casuum, incunable anterior a 1475 o la Biblia Hebrea que vino de Venecia o el Evangelario de Jerónimo Nadal, tan valioso que el papa Clemente VIII autorizó la excomunión de quien lo mandara imprimir sin permiso.

Pero el documento más apreciado es el Códice Emilianense. Son apenas unas líneas que datan del siglo XI. Su autor debió de ser un estudiante o un clérigo con dificultades para entender el texto en latín. Y en su afán de comprenderlo anotó en los márgenes unas glosas o notas aclaratorias en lengua romance. Sin saberlo estaba escribiendo la primera página de la literatura española.

En el monasterio de Yuso se puede reconstruir paso a paso la evolución del castellano. 400 millones de personas comparten una lengua que ha sido trabada a fuego lento, pero la globalización, el universo audiovisual y las tecnologías parecen socavar sus cimientos.

De todo ello han hablado en las jornadas de la Fundación del Español Urgente BBVA filólogos, guionistas y profesores. El debate está abierto y señala hacia los jóvenes, los menos refractarios al cambio.

La princesa Letizia abre el seminario:

Todos somos responsables del idioma porque nos comunicamos con él y porque es nuestro patrimonio cultural, el de la comunidad hispanohablante. Y estáis aquí para seguir aportando ideas y sugerencias al mundo que habla en español. Estaremos pendientes, muy pendientes de vuestras conclusiones. Sin más, declaro inaugurado el tercer seminario internacional sobre lengua y medios de comunicación dedicado en esta ocasión al español de los jóvenes.

José Ángel Mañas:

Todo lo que son innovaciones léxicas. Todo lo que son nuevos vocablos, nuevos modismos, nuevos giros, pues eso, la verdad, es un recurso más, eso no puede sino enriquecer el idioma. Es ampliar las tonalidades de la paleta lingüística. Pero, eh... por contra, pues, todo lo que es tocar el interior del idioma, la estructura lógica. Pues eso puede llevar a imprecisión y empobrecimiento. En mi caso, como yo estoy bastante en contra de leísmo y laísmo. Y considero que no distinguir entre un dativo en... entre un pronombre en dativo y uno en acusativo eh... es un lastre para el pensamiento.

Задание 1. Прослушайте текст и ответьте на вопрос, правдиво ли данное утверждение или ложно (verdadero o falso). Укажите выбранный вариант под (рядом с) соответствующей цифрой в талоне ответов.

1. Todos los españoles son responsables del idioma porque es la lengua de los abuelos.

a) verdadero b) falso

2. Hace diez siglos en España se hablaba en Latín.

a) verdadero b) falso

3. Los libros de la biblioteca fueron escritos hace más de 300 años.

a) verdadero b) falso

4. El primer texto escrito en español se remonta al siglo XV.

a) verdadero b) falso

5. El Don Quijote de La Mancha se publicó hace cuatro siglos.

a) verdadero b) falso

6. El primer texto en español fue El Evangelario de Jerónimo Nadal.

a) verdadero b) falso

7. Actualmente hay unos 400 millones de personas cuya lengua materna es el castellano.

a) verdadero b) falso

Задание 2. Прослушайте текст ещё раз и ответьте на поставленные вопросы, выбрав вариант ответа из трёх предложенных. Укажите выбранный вариант под (рядом с) соответствующей цифрой в талоне ответов.

8. El audio empieza con palabras sacadas de:

a) Bodas de Sangre

- b) Ingenioso Hidalgo Don Quijote de la Mancha
- c) Cien años de soledad

9. Actualmente dicha novela puede transmitirse:

- a) Por correo
- b) Por imprenta
- c) Al momento

10. Gracias a los dispositivos electrónicos podemos escribir un texto sin usar todas las letras o signos salvo:

- a) consonantes
- b) tildes
- c) vocales

11. Hace diez siglos en España se escribía en:

- a) Castellano
- b) Latín
- c) Griego

12. En la biblioteca del monasterio se conservan más de ... documentos:

- a) mil
- b) 3 mil
- c) 10 mil

13. El primer texto en español es/son

- a) Unos comentarios
- b) Un poema
- c) Una novela

14. El primer texto en castellano fue escrito por:

- a) un abad
- b) un monje
- c) un estudiante

15. En la conferencia los filólogos, profesores hablaron del español actual influenciado por:

- a) guerras
- b) tecnologías
- c) inglés

Перенесите свои решения в БЛАНК ОТВЕТОВ

БЛАНК ОТВЕТОВ

1. Аудирование (с ключами)

1	b)
2	b)
3	a)
4	b)
5	a)
6	b)
7	a)
8	b)
9	c)
10	a)
11	b)
12	c)
13	a)
14	c)
15	b)

2. Лексико-грамматический тест

Задание: Заполните пропуски в тексте подходящими по смыслу формами, выбрав их из предложенных вариантов. Внесите выбранные варианты (a, b, c) в талон ответов под (рядом с) соответствующей цифрой.

Smart Santander: el itinerario para convertir Santander en una ciudad inteligente

La Universidad de Cantabria (1)... al grupo de cinco investigadores que hará realidad Smart Santander. De momento ya han creado los sensores que se colocarán por toda la capital -habrá 20.000 (2)... instalados por toda la ciudad, que miden la calidad de (3)..., la luminosidad, las plazas de aparcamiento en superficie, la ocupación de las zonas de descarga, el tráfico, la presencia de CO2, el nivel de (4) ... en un horizonte de tres años- para captar toda la información de la vida (5) ...

de Santander. Un proyecto (6) ... participan quince instituciones y la Unión Europea, con un presupuesto de 8,6 millones de euros.

– **¿Cómo va a cambiar este proyecto la ciudad?**

– Santander (7) ... en un escenario de pruebas a nivel mundial, será un gran laboratorio para poder hacer experimentos de servicios y tecnológicos.

– **¿Puede poner un ejemplo?**

– Ahora mismo el control (8) ... en la ciudad tiene una parte automatizada y otra en la que es necesaria la intervención humana. Si somos capaces de (9) ... inteligencia en la calle con los sensores, éstos deben ser capaces de tomar (10) ... sin necesidad de intervención humana para que (11) ... más ágiles. En este caso, regular el tráfico para que las decisiones no vengan a posteriori, cuando ya se han formado (12) ... de vehículos. Si puedes (13) ... que hoy aterrizan cinco aviones en Parayas, y encima tienes la información de que empiezan a salir del aeropuerto un montón de taxis y coches privados, entonces podrás (14) ... el tráfico por dos o tres zonas antes de que se presente el problema..

– **Al margen de la experimentación tecnológica, ¿habrá también una aplicación comercial?**

– De servicios. Una empresa que tiene un servicio en mente, por ejemplo, y quiere validar primero su viabilidad técnica y su atractivo. Qué cosa más fácil que intentar que ese 'servicio piloto' lo despliegue en Santander en el ámbito de una ciudad inteligente.

– **¿Qué supondría eso para, por ejemplo, una empresa de telefonía que quiere sacar al mercado un móvil nuevo?**

– Pues (15) ... que quiere analizar el impacto de la publicidad de ese teléfono en la calle. Se cuelgan (16) ... en las paradas de autobús y, a través de los sensores, se detecta cuánta gente se para y lo mira. No se identifica quién lo hace, pero sí (17) Es impagable para testar la penetración de un producto o de (18) ... publicitaria.

– **Cuando se habla de SmartSantander siempre se menciona el ‘Internet de las cosas’ o el ‘Internet del futuro’. ¿En qué consiste?**

Se trata de dispositivos que dan información al usuario de forma (19) ... para él. Para que le llegue la información el usuario tiene que tener (20)

- | | | |
|-------------------------------|-----------------|------------------|
| 1. a) reprima | b) coordina | c) sofoca |
| 2. a) dispositivos | b) guardias | c) personas |
| 3. a) del aire y de las aguas | b) de alimentos | c) de documentos |
| 4. a) calma | b) ruido | c) silencio |
| 5. a) día | b) diario | c) diaria |
| 6. a) en lo que | b) sino que | c) en el que |

7. a) se ha convertido b) se convertirá c) se habrá convertido
 8. a) de automóviles b) de tráfico c) de conductores
 9. a) suplicar b) aplicar c) desplegar
 10. a) declaración b) parte c) decisiones
 11. a) sean b) fueran c) hubieran sido
 12. a) cuello cisne b) cuellos de botella c) cuello almidonado
 13. a) prever b) prevalecer c) prevenir
 14. a) debilitar b) desviar c) detener
 15. a) imagine b) imaginara c) imaginará
 16. a) libros b) cuadros c) carteles
 17. a) se cuantificó b) se cuantifica c) se cuantifique
 18. a) una compañera b) una compañía c) una campaña
 19. a) imperceptible b) impecable c) impaciente
 20. a) un móvil b) un teléfono fijo c) un fax

Перенесите свои решения в БЛАНК ОТВЕТОВ

БЛАНК ОТВЕТОВ

2. Лексико-грамматический тест (с ключами)

ID#

--	--	--	--	--	--	--

1	b)
2	a)
3	a)
4	b)
5	c)
6	c)
7	b)
8	b)
9	c)

10	c)
11	a)
12	b)
13	a)
14	b)
15	a)
16	c)
17	b)
18	c)
19	a)
20	a)

3. Лингвострановедческая викторина

Задание I. Выберите город, регион или страну, которым соответствует данное утверждение. Укажите выбранные варианты под (рядом с) соответствующей цифрой в талоне ответов:

1. Para pasar unos días en la Costa del Azahar tenemos que ir a

- a) Extremadura
- b) Valencia
- c) Barcelona

2. Entre las cuatro ciudades más pobladas de España se encuentra

- a) Granada
- b) Sevilla
- c) Toledo

3. Existe la Plaza Mayor en

- a) muchas ciudades españolas
- b) sólo en las ciudades de la península Ibérica
- c) únicamente en Madrid

4. El nombre de Zaragoza proviene del topónimo

- a) árabe
- b) visigodo
- c) romano

5. El símbolo de Madrid es

- a) el oso
- b) el león

c) el perro

Задание II. Вспомните, что Вы знаете о музеях и художниках Испании. Укажите выбранные варианты под (рядом с) соответствующей цифрой в талоне ответов.

6. En el Centro de Arte Reina Sofía puedes aprender más sobre

- a) pintura de la Edad Media
- b) pintura del siglo XIX
- c) pintura del siglo XX

7. Francisco de Goya y Lucientes es autor de

- a) “Guernica”
- b) “El entierro del conde Orgaz”
- c) “La maja vestida”

8. Thissen-Bornemisza es

- a) pintor
- b) coleccionista
- c) director del museo

9. Salvador Dalí tiene su Teatro-Museo en

- a) La Comunidad de Madrid
- b) Cataluña
- c) Andalucía

10. Doménikos Theotokópoulos es

- a) El Greco
- b) Pablo Picasso
- c) Zurbarán

Перенесите свои решения в БЛАНК ОТВЕТОВ

БЛАНК ОТВЕТОВ

3. Лингвострановедческая викторина (с ключами)

ID#

--	--	--	--	--	--	--

1	b)
2	b)
3	a)
4	c)

5	a)
6	c)
7	c)
8	b)
9	b)
10	a)

4. Чтение

Задание 1. Прочитайте текст и выберите правильный ответ на поставленный вопрос. Внесите выбранные варианты (a, b, c) в талон ответов под (рядом с) соответствующей цифрой.

Texto I

La dieta mediterránea

Un buen día, hace miles de años, el hombre descubrió la agricultura a partir de algunos campos de trigales silvestres. Descubrió que ese pequeño grano, nuestro segundo protagonista de la tríada, se desprendía de las espigas del trigo, podía ser machacado y una vez humedecido producía una pasta susceptible de servir de alimento. Y ese cereal se convirtió en algo tan esencial como el pan. El trigo fue así la base de la alimentación occidental. Procedente de Asia se extendió por toda la ribera del Mediterráneo.

Los egipcios mejoraron la elaboración del pan. Utilizaron la levadura y fabricaron los primeros hornos. De pan y cerveza, obtenida de la cebada, otro cereal antiquísimo, se alimentaban los habitantes del milenario Egipto. Los griegos fueron expertos panaderos y su fama continuó durante el imperio romano donde existían cerca de 300 panaderías regentadas por artesanos griegos.

La Toscana italiana es uno de los ejemplos de cómo se ha integrado un pasado histórico, que muestra su bella arquitectura medieval, con una tradición agrícola ligada al trigo y a los productos que de él se obtienen. Uno de ellos es la pasta. Uno de los alimentos básicos en la dieta occidental que ha trascendido todas las fronteras. La pasta es un compendio de la sabiduría mediterránea, donde se conjugan sencillez y austeridad. Una buena pasta es la suma de harina de sémola de trigo y agua. Nada más... A partir de ahí, el producto se puede enriquecer con huevo, con leche, con verduras, con salsas que aporten colorido y sabor. Italia ha creado una escuela alrededor de la pasta, un alimento especialmente nutritivo si no se abusa de las salsas y las grasas, especialmente sabroso y especialmente sencillo.

2. El trigo es originario
 - a) de Asia
 - b) de Egipto
 - c) de España
3. Los egipcios mejoraron el pan añadiéndole
 - a) leche
 - b) levadura

- c) sal
- 4. Productos de base en la alimentación de los antiguos egipcios
 - a) El pan y la cerveza
 - b) la leche de cabra
 - c) el vino eran
- 5. Los que mejor fama como panaderos tenían eran
 - a) celtas
 - b) germanos
 - c) griegos
- 6. Uno de los alimentos de la dieta occidental es la pasta que se hace de
 - a) Huevos y trigo
 - b) Agua y trigo
 - c) Leche y trigo

Задание 2. Прочитайте текст и ответьте на вопрос, правдиво ли данное утверждение или ложно (verdadero o falso). Укажите выбранные варианты под (рядом с) соответствующей цифрой в талоне ответов.

Santiago de Compostela

Toda la urbe gira entorno a la catedral. Y la catedral gira en torno a la cripta con los restos del apóstol. Compostela, campus estellae, campo de la estrella. Aunque hay otras, esta es la etimología más conocida.

Desde hace poco se ha recuperado una costumbre medieval, visitar las cubiertas de la catedral. Antaño, los peregrinos subían hasta aquí y en un pilón quemaban la ropa vieja, la ropa del peregrinaje como un acto de purificación.

Contiguo a la catedral, el mejor vestigio del románico civil, el palacio de Gelmírez, nombre de un remoto obispo, a la vez que señor feudal. Cocina de más de mil años. Salón del trono. En los capiteles restos fidedignos de una boda o un convite.

El espacio urbanístico del casco viejo ha sufrido tantas modificaciones que es posible que un edificio del siglo XIX sea colindante con uno del siglo XII. En todo caso el casco desprende una armonía cuyo elemento unitario es el granito. Hay una plaza de la Quintana de vivos al igual que hay una de muertos. Inmensa plaza sobre lo que fue un cementerio.

6. Hoy día ya no es posible visitar la parte superior de la catedral (las cubiertas).

- a) verdadero b) falso

7. Antes los peregrinos cumplían allí el rito de quemar su ropa vieja.

- a) verdadero b) falso

8. En el palacio de Gelmírez llama la atención una cocina medieval.

- a) verdadero b) falso

9. Uno de los aspectos típicos del casco viejo de Santiago es que todos los edificios se remontan más o menos a la misma época.

a) verdadero b) falso

10. La Plaza de la Quintana está construida en el lugar donde hubo un cementerio.

a) verdadero b) falso

Перенесите свои решения в БЛАНК ОТВЕТОВ

БЛАНК ОТВЕТОВ

4. Чтение (с ключами)

ID#

--	--	--	--	--	--	--

1	a)
2	b)
3	a)
4	c)
5	b)
6	b)
7	a)
8	a)
9	b)
10	a)

5. Креативное письмо

Задание: Однажды Сальвадор Дали сказал: «*La mayor desgracia de la juventud actual es ya no pertenecer a ella*». Представьте, что Вы могли бы совершить, чтобы эти слова великого испанца могли бы относиться и к Вам. Поделитесь своими мыслями с друзьями на одном из интернет-форумов. Написанный Вами текст должен быть связным, логически

Образцы заданий для 9–11-х классов

1. Аудирование

Транскрипция

LA NIÑA Y EL VIEJO

María Luisa tenía un corazón de oro, pero era muy perezosa. A la salida del colegio sus compañeros se quedaban en casa una o dos horas haciendo los deberes o iban a la biblioteca. Pero ella no. Se pasaba las horas en la calle jugando sola con una pelota, subiéndose a los árboles o hablando con los vecinos. Entraba en la peluquería de señores, se sentaba en una silla, como si esperara su turno, y escuchaba las animadas discusiones sobre política o sobre fútbol que siempre había en el salón.

Un día, Damián, uno de los viejecitos que la niña había visto muchas veces en la peluquería, fue a la escuela para preguntar si alguno de los niños le quería ayudar a leer el periódico. Dijo que veía muy mal. Llevaba gafas oscuras, como los ciegos que venden números de lotería. A María Luisa le caía simpático aquel abuelo de grandes barbas blancas y aspecto bonachón, que caminaba con dificultad. Se pusieron de acuerdo enseguida y aquel mismo día ella le leyó algunos artículos del periódico.

Diariamente, a la salida del colegio, María Luisa corría hacia la casa del viejecito, se sentaba enfrente de él y le leía primero los titulares y luego los artículos que él elegía. Poco a poco la niña fue cogiendo experiencia y leía cada vez con mayor seguridad.

Un día, el viejecito le pidió que leyera un libro. Desde entonces ya nunca más le pidió que leyera el diario. La niña leía libros en voz alta toda la tarde, incluso hasta las primeras horas de la noche. A veces hablaban de lo que acababa de leer.

Pasó el tiempo y María Luisa siguió yendo todas las tardes a la casa del viejo. Al cabo de un año ya había leído casi todos los libros que había en casa de don Damián y empezó a traer libros de la biblioteca. Unas veces los elegía él, otras lo hacía ella. María Luisa se había aficionado tanto a la lectura que, cuando no estaba en el colegio o en casa de don Damián, se pasaba también todo el tiempo leyendo. Cuando los vecinos le preguntaban algo, ella siempre tenía una respuesta ingeniosa. La gente se quedaba maravillada.

Dos años más tarde María Luisa era ya casi una mujer. Terminó el colegio. Quiso continuar estudiando en la universidad y tuvo que irse a vivir a la ciudad. Se fue a despedir, con mucha pena, del viejecito. La despedida fue muy triste.

— Mira — le dijo don Damián— te quiero hacer un pequeño regalo. Te voy a dar un librito que me regaló mi abuelo hace más de sesenta años, cuando yo tenía tu edad, e iba a empezar también a estudiar en la universidad. El viejo sacó un librito de un pequeño armario y leyó unas frases.

María Luisa se extrañó al ver que el viejo podía leer sin dificultad, y con tan poca luz, una letra tan pequeña.

— Bueno, ya te lo puedo decir... — dijo el viejo con una cariñosa sonrisa.

— Sabes... es que afortunadamente veo la mar de bien. A mí me pareció que eras una niña muy inteligente y que estabas perdiendo el tiempo, sin hacer nada, todo el día en la calle. Quería que te interesaras por la lectura y no sabía cómo hacerlo. Como nunca habías leído libros no podías saber si te gustaban, no te podías imaginar lo que era leer un libro. Y entonces se me ocurrió la idea de hacer ver que veía mal.

Задание 1. Прослушайте текст и ответьте на вопрос, правдиво ли данное утверждение или ложно (verdadero o falso). Укажите выбранный вариант под (рядом с) соответствующей цифрой в талоне ответов.

1. La niña era muy trabajadora y pasaba los días leyendo.

a) verdadero b) falso

2. Don Damián era casi ciego y no sabía leer.

a) verdadero b) falso

3. A María Luisa le gustaba escuchar las animadas discusiones sobre política o sobre fútbol.

a) verdadero b) falso

4. La niña había leído casi todos los libros que había en casa de don Damián.

a) verdadero b) falso

5. Al viejo le parecía que la niña era muy inteligente pero estaba perdiendo el tiempo, sin hacer nada, todo el día.

a) verdadero b) falso

6. María Luisa contestaba ingeniosamente a las preguntas de los vecinos.

a) verdadero b) falso

7. El viejo era muy inteligente e ingenioso.

a) verdadero b) falso

Задание 2. Прослушайте текст ещё раз и ответьте на поставленные вопросы, выбрав вариант ответа из трёх предложенных. Укажите выбранный вариант под (рядом с) соответствующей цифрой в талоне ответов.

8. ¿Es verdad que María Luisa iba al colegio?

a) No es así. b) Sí, es verdad. c) No iba por ser muy chica.

9. ¿Qué cosas le gustaban a la niña?

a) Le gustaba ver la Tele. b) Jugar a la pelota. c) Jugar al ajedrez.

10. ¿Qué hacía la niña en la peluquería?

a) Escuchaba animadas discusiones. b) Esperaba su turno. c) Leía libros.

11. ¿Dónde le vio por primera vez la niña a Don Damián?

a) En la calle b) En el colegio c) En la peluquería

12. ¿Cómo le caía a la niña Don Damián?

a) Le caía muy simpático. b) Le era indiferente. c) Lo odiaba.

13. ¿Qué pasó al cabo de un año?

a) Terminó el colegio. b) Había leído casi todos los libros. c) Se trasladó a otra ciudad.

14. ¿Qué le regaló el viejo a la niña?

a) Un ramo de flores. b) Unos zapatos. c) Un libro.

15. ¿Qué quería hacer María Luisa después de terminar el colegio?

a) Seguir estudiando. b) Trabajar en la peluquería. c) Casarse.

Перенесите свои решения в БЛАНК ОТВЕТОВ

БЛАНК ОТВЕТОВ

1. Аудирование (с ключами)

1	b)
2	b)
3	a)
4	a)
5	a)
6	a)
7	a)
8	b)
9	b)
10	a)
11	c)
12	a)
13	b)
14	c)
15	a)

2. Лексико-грамматический тест

Задание: Заполните пропуски в тексте подходящими по смыслу формами, выбрав их из предложенных вариантов. Внесите выбранные варианты (a, b, c) в талон ответов под (рядом c) соответствующей цифрой.

Inauguración de gasoducto

01.09.2014 - RTVE

Rusia y China han inaugurado la construcción de un gasoducto al este de Siberia en virtud del acuerdo que ambos países firmaron el pasado mayo, por el que Moscú suministrará al gigante (1____) hasta 38.000 (2____) de metros cúbicos de gas natural anualmente (3____) de 2018 y en los siguientes 30 años.

El presidente de Rusia, Vladímir Putin, y el viceprimer ministro chino, Zhang Gaoli, han acudido a Yakutsk – (4____) de la República de Sajá, en Siberia oriental- para asistir a la ceremonia de inauguración de la construcción en la parte rusa.

"(5____) es un nuevo gasoducto, el cual no solo nos permitirá incrementar las exportaciones y su área geográfica, (6____) permitirá suministrar gas a nuestro propio país, lo que es de vital importancia (7____) las regiones del este", ha dicho Putin.

El presidente ruso ha añadido que "una vez que (8____) completada la red de gasoductos del este de Siberia y de las regiones del lejano oriente, tendremos una oportunidad para conectarla con la parte europea de la red".

Por su (9____), el viceprimer ministro de China ha dicho que "las relaciones chino-rusas llegan a un nuevo nivel".

El gasoducto oriental, llamado 'La Fuerza de Siberia', unirá los campos de gas siberianos de Kovytkin y Chayandin con la ciudad oriental (10____) rusa de Vladivostok, (11____) una distancia de cerca de 4.000 kilómetros hasta llegar al noreste de China.

La (12____) total del proyecto superará los 5.000 millones de dólares, (13____) la agencia de noticias china Xinhua, que añade que la asistencia de Zhang "refleja la importancia que el Gobierno chino otorga a la cooperación estratégica con Rusia y su (14____) de expandirla a más áreas y (15____) niveles".

El acuerdo firmado en mayo entre el consorcio ruso Gazprom y la Corporación Nacional de Petróleo de China por valor de 400.000 millones de dólares (unos 292.000 millones de euros), fue un (16____) histórico después de alrededor de una década de negociaciones entre ambos países.

Sellado durante una visita del presidente ruso, Vladímir Putin, a Shanghái, el fin de las negociaciones se interpretó como una señal de la urgencia de Moscú por (17____) nuevos compradores de gas tras las sanciones impuestas en su (18____) por parte de la Unión Europea y EE.UU. debido a su actuación en Ucrania. El suministro supondrá un cambio importante para las provincias del noreste de China, las principales beneficiarias del acuerdo, según los expertos, ya que

el gas será (19___) por la misma ruta geográfica por la que Moscú ya exporta petróleo a esa zona del país.

Así se decidió en un memorándum que ambas naciones (20___) firmaron en marzo de 2013, después de que Pekín rechazara el plan anterior de importar gas a través de la región nororiental de Xinjiang, ya que, en ese caso, Gazprom le exigía precios europeos.

1. a) asiático b) mezoriental c) siberiano
2. a) billones b) millones c) miles
3. a) empezando b) desde c) a partir
4. a) capital b) ciudad c) localidad
5. a) Esto b) Este c) Aquel
6. a) sino b) sino que c) sino que también
7. a) a b) hacia c) para
8. a) estuviera b) esté c) estaría
9. a) parte b) lado c) persona
10. a) portal b) portuaria c) portátil
11. a) cubriendo b) descubriendo c) abriendo
12. a) inversión b) inmersión c) conversión
13. a) por b) en c) según
14. a) gana b) deseo c) pretensión
15. a) mejores b) mayores c) superiores
16. a) salto b) movimiento c) paso
17. a) buscar b) detectar c) trazar
18. a) contra b) contraria c) revés
19. a) llevado b) transportado c) traído
20. a) han firmado b) habían firmado c) firmaron

Перенесите свои решения в БЛАНК ОТВЕТОВ

БЛАНК ОТВЕТОВ**2. Лексико-грамматический тест (с ключами)****ID#**

--	--	--	--	--	--

1	a)
2	b)
3	c)
4	a)
5	b)
6	c)
7	c)
8	b)
9	a)
10	b)
11	a)
12	a)
13	c)
14	b)
15	b)
16	c)
17	a)
18	a)
19	b)
20	c)

3. Лингвострановедческая викторина

Задание I. Выберите город, регион или страну, которым соответствует данная перифраза. Укажите выбранные варианты под (рядом с) соответствующей цифрой в талоне ответов:

1. Capital del Tajo a) Toledo b) Cuenca c) Guadalajara
2. País de las lluvias a) País Vasco b) Asturias c) Galicia
3. Capital de la Costa del Maresme a) Cartagena b) Alicante c) Mataró
4. La Octava Isla a) Cuba b) Venezuela c) Puerto Rico
5. País Azteca a) México b) Honduras c) Guatemala

Задание II. В какой области культуры работает (работал) этот знаменитый испанец. Укажите выбранные варианты под (рядом с) соответствующей цифрой в талоне ответов.

6. Joaquín Rodrigo a) pintura b) música c) cine
7. Jorge Guillén a) narrativa b) poesía c) arquitectura
8. Mariano José de Larra a) periodismo b) escultura c) danza clásica
9. Alfonso Sastre a) grabado b) teatro c) artes decorativas
10. Francisco de Zurbarán a) música b) pintura c) narrativa

Перенесите свои решения в БЛАНК ОТВЕТОВ

БЛАНК ОТВЕТОВ

3. Лингвострановедческая викторина (с ключами)

ID#

--	--	--	--	--	--	--

1	a)
2	c)
3	c)
4	b)
5	a)

6	b)
7	b)
8	a)
9	b)
10	b)

4. Чтение

Задание 1. Прочитайте текст и выберите правильный ответ на поставленный вопрос. Внесите выбранные варианты (a, b, c) в талон ответов под (рядом с) соответствующей цифрой.

Texto I

Contaminación del agua

Las fuentes naturales de agua que disponemos son: el agua de lluvia, ríos, lagos, mares y aguas subterráneas. Se encuentra en muchas rocas y piedras durísimas y también en la atmósfera en forma de nubes o nieblas. Desde siempre el hombre ha volcado sus desechos en las aguas. En condiciones normales los ríos pueden autodepurarse: las aguas arrastran los desechos hacia los océanos, las bacterias utilizan el oxígeno disuelto en las aguas y degradan los compuestos orgánicos, que a su vez, son consumidas por los peces y las plantas acuáticas devolviendo el oxígeno y el carbono a la biosfera. Pero a medida que la humanidad fue progresando, esto se hace cada vez más difícil. Las industrias concentran miles y miles de personas en su entorno. Muchas veces los sistemas se encuentran saturados de desechos, y las industrias vuelcan productos que no pueden ser degradados por las bacterias. Todo esto hace que el contenido de oxígeno disminuya drásticamente, y que el río ya no tenga capacidad para mantener la vida en él, convirtiéndose en una cloaca de varios kilómetros. Las grandes usinas eléctricas emplean agua como refrigerante, esto hace que las aguas de los ríos eleven su temperatura, provocando cambios en los procesos biológicos y, por lo tanto, se destruye la vida existente en ellos. El agua es un elemento vital para la alimentación, por eso requiere una mayor higiene. El agua potable, para que pueda ser usada para fines alimenticios, debe estar totalmente limpia, ser insípida, inodora e incolora, y tener una temperatura aproximada de 15° C; no debe contener bacterias, virus, parásitos u otros gérmenes patógenos que provoquen enfermedades. Para lograr la calidad de agua potable son necesarios una cantidad de procesos de purificación El agua pura es un recurso renovable, sin embargo puede llegar a estar tan contaminada por las actividades humanas, que ya no sea útil, sino más bien nociva.

1. ¿En qué forma se encuentra el agua en la atmósfera?
a) nubes b) rocío c) granizo
2. ¿En dónde siempre se han volcado los desechos?
a) en el agua b) en los barrancos c) en los bosques
3. ¿Qué cosa contribuye a degradar los desechos?
a) peces b) plantas c) bacterias
4. ¿Cuál es la fuente principal de la contaminación del agua?
a) erupciones volcánicas b) actividad humana c) plantas acuáticas
5. ¿Cómo debe ser el agua destinada a la alimentación?
a) insípida b) salada c) gaseosa

Задание 2. Прочитайте текст и ответьте на вопрос, правдиво ли данное утверждение или ложно (verdadero o falso). Укажите выбранные варианты под (рядом с) соответствующей цифрой в талоне ответов.

Texto II

Retos del siglo XXI

Los primeros años del siglo XXI han planteado difíciles retos a la comunidad internacional. El mundo enfrenta nuevas amenazas que han penetrado hasta lugares que antes se consideraban inmunes a la inseguridad. Los rápidos cambios de la economía mundial han despertado dudas de que la prosperidad pueda ser ininterrumpida. Por lo tanto, es importante reconocer los notables logros del último año: el crecimiento mundial ha alcanzado los niveles más altos en 30 años y, en realidad, la preocupación por la inestabilidad económica se ha reducido.

De hecho, el alza reciente de los precios del petróleo es consecuencia de la creciente demanda de los países industrializados y de Asia. Todas las regiones—incluida Europa—se han beneficiado del auge actual, e incluso la transición hacia unas tasas de interés más altas han sido bien acogida por los mercados financieros. Quizá los bajos precios del petróleo terminen por amortiguar un poco la expansión, pero el mundo todavía puede esperar un vigoroso crecimiento en 2016.

Con todo, sería un error caer en un optimismo complaciente. Nuestra economía mundial, en veloz evolución, deberá hacer frente a muchas transiciones difíciles. También esto es válido para las economías avanzadas, que deberán resolver el problema del rápido envejecimiento de la fuerza laboral; para las economías de mercados emergentes, que dependen de un aumento continuado de

las exportaciones y de los flujos de capital extranjero, y para los países pobres, que luchan en la periferia de la economía mundial.

6. En el siglo XXI han aparecido nuevas amenazas.

a) verdadero b) falso

7. Ultimamente la preocupación por la inestabilidad económica se ha reducido.

a) verdadero b) falso

8. Los precios del petróleo siguen siendo bajos.

a) verdadero b) falso

9. Las economías avanzadas deben resolver el problema del rápido envejecimiento de la fuerza laboral.

a) verdadero b) falso

10. Las economías emergentes dependen de un continuado aumento de exportaciones.

a) verdadero b) falso

Перенесите свои решения в БЛАНК ОТВЕТОВ

БЛАНК ОТВЕТОВ

4. Чтение (с ключами)

ID#

--	--	--	--	--	--	--

1	a)
2	a)
3	c)
4	b)
5	a)

6	a)
7	a)
8	a)
9	a)
10	a)

5. Креативное письмо

Задание: *Представьте, что Вы только что совершили интересное путешествие и хотите поделиться своими впечатлениями на одном из интернет-форумов. Кроме впечатлений и описания увиденного Вам необходимо дать будущим путешественникам, которые, возможно, захотят посетить те же места, несколько полезных советов. Написанный Вами текст должен быть связным, логически выстроенным и содержать примерно 200–220 слов (включая артикли, предлоги, союзы и частицы). Рассказ должен заканчиваться фразой: **Niño de hogar no entraña el cielo.***

4. Критерии и методики оценивания выполненных олимпиадных заданий школьного и муниципального этапов олимпиады

Задания «Аудирование», «Лексико-грамматический тест», «Лингвострановедческая викторина», «Чтение» и «Креативное письмо» оцениваются следующим образом:

1. Аудирование – 15 баллов
2. Лексико-грамматический тест – 20 баллов
3. Лингвострановедческая викторина – 10 баллов
4. Чтение – 10 баллов
5. Креативное письмо – 20 баллов в соответствии с критериями оценки (см. критерии).

При оценке письменного задания предлагаем ориентироваться на следующие критерии.

Критерии и методики оценивания олимпиадных заданий

Критерии оценки выполнения письменного задания

Максимальное количество баллов – 20

Баллы	Содержание: максимально – 4 балла
4	Коммуникативная задача успешно решена, работа характеризуется смысловой цельностью. Участник проявляет творческий подход и оригинальность мышления. Сюжет понятен, динамичен и интересен. Текст передает личностное отношение автора к теме, его чувства и эмоции. Содержание соответствует заданному объему 200–220 слов (допустимо превышение или сокращение указанного объема на 10%).
3	Коммуникативная задача решена, содержание соответствует заданному объему. Но в тексте не выражено личностное отношения автора к теме, работа характеризуется упрощенным изложением, стилистическими погрешностями.
2	Коммуникативная задача решена частично: содержание не соответствует требуемому объему (нижняя граница – 150–180 слов, верхняя граница – 240 и более слов). В работе преобладают текстовые штампы, заученные заранее фрагменты тем, которые выглядят как инородные вкрапления.
1	Коммуникативная задача решена частично, Но сюжет плохо сформулирован и (или) не всегда понятен смысл написанного или имеется 1 логическая ошибка.
0	Коммуникативная задача не решена: содержание не соответствует поставленной задаче, допущено более 1 логической ошибки.

Баллы	Организация текста: максимально – 2 балла
2	Работа характеризуется композиционной стройностью и имеет четкую логическую структуру: вступление, основную часть и заключение. Текст разделен на смысловые абзацы. Все части текста логически связаны друг с другом, средства логической связи используются правильно.
1	Текст не имеет четкой структуры: отсутствует вступление (или заключение) и (или) имеется 1 ошибка в делении текста на логические абзацы.
0	Текст не имеет четкой логической структуры. В работе допущено 2 и более ошибки в построении текста. Отсутствует или неправильно выполнено членение текста на абзацы. Имеются серьезные нарушения в употреблении логических средств связи.
Баллы	Лексическое оформление: максимально – 5 баллов
5	Участник демонстрирует лексический запас, необходимый для раскрытия темы. Точный набор слов и адекватный набор лексической сочетаемости. Работа не имеет ошибок с точки зрения лексического оформления.
4	Участник демонстрирует лексический запас, необходимый для раскрытия темы. Достаточно точный набор слов и лексической сочетаемости. В работе имеются 1–2 лексические ошибки, не затрудняющие понимание текста.
3	В целом лексические средства соответствуют заданному содержанию, имеется не более 3 ошибок в выборе слов и лексической сочетаемости, которые не затрудняют понимания текста. Но наблюдается однообразие и скудность речевых конструкций, повторы одних и тех же структур.
2	В целом лексические средства соответствуют заданному содержанию, однако имеются 4–5 ошибок в выборе слов и лексической сочетаемости, которые усложняют понимание текста. Часто повторяются одни и те же слова, не используются синонимы.
1	В целом лексические средства соответствуют заданному содержанию, однако имеются 6–8 ошибок в выборе слов и лексической сочетаемости, которые усложняют понимание текста. Используется только стандартная, однообразная лексика. Используемый словарный запас ограничен.
0	Участник демонстрирует крайне ограниченный словарный запас, имеются многочисленные лексические ошибки (более 8), которые затрудняют понимание

	текста.
Баллы	Грамматическое оформление: максимально – 5 баллов
5	Участник демонстрирует грамотное употребление грамматических структур в соответствии с коммуникативной задачей. Работа не имеет ошибок с точки зрения грамматического и стилистического оформления.
4	Участник демонстрирует грамотное употребление грамматических структур в соответствии с коммуникативной задачей. Работа имеет 1–2 грамматические ошибки либо стилистические неточности, не затрудняющие понимания текста.
3	Участник демонстрирует корректное употребление грамматических структур в соответствии с коммуникативной задачей. Работа имеет 3 грамматические ошибки, не затрудняющие понимания текста, либо 3 стилистические неточности.
2	Работа имеет 4–5 грамматических (стилистических) ошибок, в том числе грубых, нарушающих понимание текста.
1	Работа имеет 6–8 грамматических (стилистических) ошибок, в том числе грубых, нарушающих понимание текста.
0	Работа имеет многочисленные грамматические (стилистические) ошибки (более 8), которые затрудняют понимание текста.
Баллы	Орфография: максимально – 4 балла
4	Участник демонстрирует грамотное владение навыками орфографии. Работа не имеет ошибок с точки зрения правописания. Допустима 1 орфографическая ошибка, не нарушающая понимания текста.
3	Участник демонстрирует грамотное владение навыками орфографии. В работе имеется не более 3 ошибок в правописании.
2	Участник владеет навыками орфографии. Но в работе имеется 4–5 ошибки в правописании.
1	В работе имеется 6–8 ошибок в правописании.
0	В работе имеется более 8 ошибок в правописании.

Если объем работы составляет **менее 150 слов**, то работа **не подлежит проверке** и оценивается в «**0**» **баллов** за всю работу.

Если объем работы составляет **больше 240 слов**, проверяется только это количество слов, остальное не проверяется.

Для облегчения работы жюри следует напомнить участникам о необходимости подсчитать количество слов своих письменных творческих работ.

5. Перечень необходимого материально-технического обеспечения для выполнения олимпиадных заданий, справочных материалов, средств связи и электронно-вычислительной техники, разрешенных к использованию во время проведения олимпиады

Предлагаемый перечень предназначен для оптимального материально-технического обеспечения проведения письменного и устного туров школьного и муниципального этапов всероссийской олимпиады школьников по испанскому языку в 2018/2019 учебном году. В частности, предлагается выполнение следующих требований:

1. Во всех «рабочих» аудиториях должны быть часы, поскольку выполнение тестов требует контроля за временем.

2. Для проведения конкурса на аудирование требуются CD проигрыватели и динамики в каждой аудитории. В аудитории должна быть обеспечена хорошая акустика. В каждой аудитории, где проводится конкурс, должен быть свой диск с записью задания. Помимо необходимого количества комплектов заданий и листов ответов в аудитории должны быть запасные ручки, запасные комплекты заданий и запасные листы ответов. Центральная методическая комиссия рекомендует размножить материалы заданий в формате А4 и не уменьшать формат, поскольку это существенно затрудняет выполнение заданий письменного тура и требует от участников значительных дополнительных усилий.

3. Для проведения всех прочих конкурсов письменного тура не требуется специальных технических средств. Помимо необходимого количества комплектов заданий и листов ответов в аудитории должны быть запасные ручки, запасные комплекты заданий и запасные листы ответов и бумага для черновиков. Как и в случае с заданием по аудированию, целесообразно размножить материалы заданий в формате А4.

4. Во время конкурсов участникам запрещается пользоваться любой справочной литературой, собственной бумагой, электронными вычислительными средствами и любыми средствами связи, включая электронные часы с возможностью подключения к сети Интернет или использования Wi-Fi.

5. Для участников с ОВЗ необходимо подготовить отдельные аудитории, оборудованные в зависимости от их потребностей:

- участники с нарушением зрения работают в обычной аудитории, но отдельно от других участников, поскольку время выполнения заданий для них увеличивается;

- участники с нарушением слуха работают в аудитории с компьютером, оснащенным качественными наушниками;
- участники с нарушением опорно-двигательного аппарата работают в аудитории, которая расположена на первом этаже и оборудована специализированными рабочими местами с учетом особенностей участников.

Необходимо предусмотреть назначение специальных дежурных, в обязанность которых входит постоянное сопровождение участников с ОВЗ.

6. Для своевременного введения баллов и составления ведомостей результатов конкурсов оргкомитетом должны быть выделены от пяти до десяти компьютеров и от пяти до десяти технических сотрудников (волонтеров, студентов), которые должны оказать содействие при введении в компьютерную программу результатов выполнения заданий конкурсов.

7. Для анализа заданий необходимы большая аудитория (в которой размещаются все участники и сопровождающие лица) и оборудование для проведения презентации (компьютер, слайд-проектор, экран, микрофон).

8. Для последующего показа работ необходимо предусмотреть несколько небольших аудиторий, в которые участники допускаются в соответствии с присвоенным им идентификационным номером.

9. Для работы жюри необходимы: помещение для работы (кабинет для проверки работ на 25–30 столов), сейф для хранения работ участников, технические средства (ноутбук, принтер, ксерокс) и канцелярские принадлежности (4–5 пачек бумаги, ножницы, ручки, карандаши, ластик, точилка, скрепки, степлер и скрепки к нему, антистеплер, клеящий карандаш, стикеры).

Список рекомендуемой литературы и интернет-ресурсов для использования при составлении заданий школьного и муниципального этапов:

1. Баршак М.А. Практическая фонетика. Испанский язык. М., 1989.
2. Борисенко И.И. Грамматика испанской разговорной речи с упражнениями. М., 2000.
3. Виноградов В.С. Грамматика испанского языка. Практический курс. М., 2000.
4. Виноградов В.С., Милославский И.Г. Сопоставительная морфология русского и испанского языков. М., 1986.
5. Канонич С.И. Ситуативно-речевая грамматика испанского языка. М., 1979.
6. Канонич С.И. Грамматика испанского языка. Практический курс. М., 2000.

7. Карпов Н.Н. Фонетика испанского языка. Теоретический курс. М., 1969.
8. Мельцев И.Ф. Современный испанский язык. Словарь-справочник лексико-грамматических трудностей. М., «Астрель», 2009.
9. Новикова В.И. Учебник испанского языка для II курса институтов и факультетов иностранных языков. М., 1987.
10. Нуждин Т., Марин Эстремера К., Мартин Лора-Тамайо П. Español vivo. М., 2003.
11. Патрушев А.И. Учебник испанского языка. Практический курс. Продвинутый этап. М., 1998.
12. Передерий Е.Б. Учебное пособие по языку испанской публицистики. М., 1997.
13. Передерий Е.Б. По странам изучаемого языка. Испанский язык (справочные материалы). М., 1998.
14. Попова Н.И. Практическая грамматика испанского языка. Морфология. Синтаксис. М., 1997.
15. Родригес-Данилевская Е.И., Патрушев А.И., Степунина И.Л. Учебник испанского языка. Практический курс (для начинающих). М., 1998.
16. Чеснокова О.С. Введение в историю и культуру Испании. М., РУДН, 2004.

Словари и энциклопедии:

1. Волкова Г.И., Дементьев А.В. Испания. Учебный испанско-русский лингвострановедческий словарь-справочник. М., «Высшая школа», 2006.
2. Левинтова Э.И. (общ.ред.) Испанско-русский фразеологический словарь. М., 1985.
3. Нарумов Б.П. (общ.редакция). Большой испанско-русский словарь. М., 1988.
4. Садиков А.В., Нарумов Б.П. Испанско-русский словарь современного употребления. М., 2005.
5. Туровер Г.Я., Ногейра Х. Большой русско-испанский словарь. М., 2000.
6. Aguilar (edición). Gran Atlas de España. Madrid, 1993.
7. Moliner M. Diccionario de uso del español (reimpresión). Madrid, 1997.
8. Pequeño LAROUSSE Ilustrado. Madrid, 2002.

Интернет-ресурсы:

www.cervantes.es

www.moscu.cervantes.es

www.rtve.es

6. Рекомендации по разработке требований к организации и проведению школьного и муниципального этапов интеллектуальных состязаний школьников по испанскому языку.

Процедура регистрации участников олимпиады:

Все участники олимпиады проходят в обязательном порядке процедуру регистрации. Регистрация участников олимпиады осуществляет оргкомитет соответствующего этапа олимпиады перед началом его проведения.

При регистрации родитель (законный представитель) обучающегося, заявившего о желании участвовать в школьном этапе олимпиады, в срок не менее чем за 10 рабочих дней до начала школьного этапа в письменной форме подтверждает ознакомление с настоящим Порядком и предоставляет организатору школьного этапа олимпиады согласие на публикацию олимпиадной работы своего несовершеннолетнего ребенка, в том числе в сети Интернет.

Школьный этап всероссийской олимпиады школьников по испанскому языку представляет собой письменный тур и проводится в один день. Участники олимпиады выполняют четыре письменных задания: аудирование, лексико-грамматический тест, задания по лингвострановедению, чтению. В лексико-грамматическом тесте, заданиях по аудированию, страноведению, чтению за каждый правильный ответ дается 1 балл.

Рекомендуемая последовательность проведения письменного тура:

- аудирование – 20 мин.
- лексико-грамматический тест – 30 мин.
- лингвострановедческая викторина – 30 мин.
- чтение – 40 мин.

Общее время на выполнение письменных заданий составит **2 часа (120 минут)**.

Муниципальный этап всероссийской олимпиады школьников по испанскому языку представляет собой письменный тур и проводится в один день.

Рекомендуемая последовательность проведения письменного тура:

- аудирование – 20 мин.
- лексико-грамматический тест – 30 мин.
- лингвострановедческая викторина – 30 мин.
- чтение – 40 мин.
- креативное письмо – 60 мин.

Время на проведение конкурсов муниципального этапа олимпиады составляет **3 часа (180 мин.)**.

Участники олимпиады допускаются до всех предусмотренных программой конкурсов, если в процессе выполнения олимпиадных заданий они не нарушали требований пп. 15, 16 и 17 Порядка проведения всероссийской олимпиады школьников, утвержденного приказом Министерства образования и науки РФ от 18.11.2013 № 1252. Промежуточные результаты не могут служить основанием для отстранения от участия в олимпиаде.

Перед проведением каждого этапа размножаются бланки письменного ответа участника (см. Приложение 6).

Тестовые материалы, выдаваемые конкурсантам, качественно размножаются на листах формата А4 (уменьшение оригинала не допускается) с использованием только одной стороны листа (оборот страницы не рекомендуется использовать). Их количество должно соответствовать количеству участников олимпиады. Для каждого конкурса готовятся ключи, аудиозапись и транскрипция устного текста, критерии и протоколы оценивания. Аудиозапись устного текста должна быть размножена в зависимости от количества аудиторий, выделяемых для проведения устного тура.

Рекомендуется также строго ограничить доступ участников и сопровождающих к членам жюри.

Накануне дня открытия проводится, как правило, организационное собрание жюри в здании, где проводится этап, с обсуждением готовности к нему.

Конкурсный день начинается с регистрации участников с присвоением им **индивидуального номера** участника. Этот номер является единственным опознавательным элементом участника школьного и муниципального этапов олимпиады, известным только ответственному сотруднику оргкомитета, осуществляющему кодирование персональных данных и хранение этой информации. Затем проводится общий инструктаж участников о правилах работы и заполнения листа ответов.

Проведению конкурсов должен предшествовать инструктаж членов жюри и дежурных в аудиториях, на котором председатель жюри (для членов жюри) и представитель жюри (для дежурных) знакомят их с порядком проведения конкурса и порядком оформления работ участниками, временем и формой подачи вопросов. Члены жюри в аудиториях инструктируют участников о правилах проведения каждого конкурса до его начала.

Задания всех конкурсов, выполняемых в письменной форме, составлены в одном варианте, поэтому участники должны сидеть по одному за столом (партой)¹. Для каждой аудитории, выделенной для проведения письменных конкурсов, заранее готовятся списки индивидуальных номеров участников олимпиады, выполняющих работу в данной аудитории. Один вывешивается на двери аудитории, другой передается техническому дежурному. Копии списков находятся у ? жюри и в оргкомитете. Участники допускаются в аудиторию строго по спискам.

Для проведения письменных конкурсов олимпиады следует подготовить небольшие аудитории (не более 30 посадочных мест из расчета один стол на одного участника) и качественные CD-проигрыватели для прослушивания аудиодиска (по одному в каждую аудиторию) или компьютеры, позволяющие прослушивать аудиодиски в аудитории. За качество звучания и техническое обеспечение конкурса отвечает оргкомитет.

Для каждого письменного конкурса каждому участнику предоставляются: чистый лист бумаги для черновых записей, листы заданий и бланк ответов. Перед началом каждого конкурса участник вписывает свой идентификационный номер в бланк ответов. Категорически запрещается делать какие-либо записи, указывающие на авторство работы, на бланке ответов, кроме идентификационного номера участника. Участники выполняют работы ручками с синими или фиолетовыми чернилами. Запрещается использование для записи ответов ручек с красными, черными или зелеными чернилами.

Во время конкурсов участникам запрещается пользоваться любой справочной литературой, собственной бумагой, электронными вычислительными средствами и любыми средствами связи. Во время проведения конкурсов участники могут задавать вопросы, касающиеся процедуры проведения конкретного конкурса, только до его начала (на русском или на испанском языке).

Во всех «рабочих» аудиториях должны быть часы, поскольку выполнение конкурсных заданий требует контроля за временем.

Во время письменных конкурсов участник может выходить из аудитории только в сопровождении дежурного, при этом его работа остается в аудитории. На ее обложке присутствующим в аудитории членом жюри делается пометка о времени ухода и прихода учащегося. Время, потраченное на выход из аудитории, не компенсируется. Выходить из аудитории во время прослушивания аудиозаписи не разрешается.

Для нормальной работы участников в помещениях необходимо обеспечивать комфортные условия: тишину, чистоту, свежий воздух, достаточную

¹ Участники должны сидеть так, чтобы они не могли видеть работу соседа.

освещенность рабочих мест, минеральную воду. Члены жюри, находящиеся в аудитории, должны зафиксировать время начала и окончания испытания на доске (например, 10.10. – 12.10.) За 15 и за 5 минут до окончания выполнения работы старший член жюри в аудитории должен напомнить об оставшемся времени и предупредить о необходимости тщательной проверки работы. Члены жюри в аудитории должны строго следить за тем, чтобы все работы были сданы, на листах ответов не должна быть указана фамилия участника и не должно быть никаких условных пометок.

Идентификационный номер, полученный участником олимпиады при его регистрации, используется как его персональный шифр. Он не меняется на протяжении всей олимпиады и хранится в компьютере специального технического сотрудника, несущего персональную ответственность за сохранение его в тайне. В помощь ему оргкомитетом должны быть выделены от пяти до десяти компьютеров и от пяти до десяти технических сотрудников (волонтеров, студентов), которые должны оказать содействие при введении в компьютерную программу результатов выполнения заданий конкурсов. Назначение специального технического сотрудника проводится оргкомитетом по согласованию с жюри. Работа по присвоению идентификационного номера, процедура внесения баллов в компьютер (полная информация о рейтинге каждого участника олимпиады) доступны только специальному техническому сотруднику.

На каждом бланке ответа участник олимпиады указывает свой идентификационный номер, который присваивается ему при регистрации. Никакая иная информация об участнике (в том числе фамилия, номер школы, город и т.п.) не допускается. В случае указания подобной информации работа считается декодированной и не проверяется, а участник получает ноль баллов за данный конкурс. Жюри проверяет только бланки ответов. Декодирование бланков ответов проводится компьютерным способом и поручается специальному техническому сотруднику, несущему персональную ответственность за сохранение информации в тайне до момента ее официального оглашения оргкомитетом олимпиады. При показе работ участники олимпиады предъявляют свой идентификационный номер, члены жюри проводят показ письменных работ на основании этой информации.

При проверке заданий конкурсов письменной речи объективность оценивания обеспечивается тем, что критерии оценивания разрабатываются в полном соответствии с параметрами задания. Процедура проверки работ зависит от вида речевой деятельности и типа. При проверке письменных работ бланки ответов каждого конкурса оцениваются жюри в соответствии с критериями и методикой оценивания, разработанной Центральной предметно-методической комиссией. Жюри рассматривает при этом только бланки ответов.

Черновик и лист заданий проверке не подлежат. Каждый бланк ответов проверяется двумя членами жюри.

Оценивание задания письменной речи (?) включает следующие этапы:

- фронтальная проверка одной (случайно выбранной и скопированной для всех членов жюри) работы;
- обсуждение выставленных оценок с целью выработки сбалансированной модели проверки;
- индивидуальная проверка работ: каждая работа проверяется в обязательном порядке двумя членами жюри, которые работают независимо друг от друга (никаких пометок на работах не допускается);
- если расхождение в оценках экспертов не превышает трех баллов, то выставляется средний балл;
- если расхождение в оценках экспертов превышает три балла, то назначается еще одна проверка, в этом случае выставляется среднее арифметическое из всех трех оценок;
- «спорные» работы (в случае большого – 6 и больше – расхождения баллов) проверяются и обсуждаются коллективно.

Результаты проверки всех работ участников олимпиады члены жюри заносят в итоговую таблицу ведомости оценивания работ участников олимпиады (приложение 1).

Основная цель процедуры анализа олимпиадных заданий – информировать участников Олимпиады о правильных вариантах ответов на предложенные задания, объяснить допущенные ими ошибки и недочеты, убедительно показать, что выставленные им баллы соответствуют принятой системе оценивания. В процессе проведения анализа олимпиадных заданий участники олимпиады должны получить всю необходимую информацию по поводу объективности оценивания их работ, что должно привести к уменьшению числа необоснованных апелляций по результатам проверки. Анализ олимпиадных заданий проводится после их проверки в отведенное программой время. На анализе заданий могут присутствовать все участники олимпиады, а также сопровождающие их лица.

В ходе анализа олимпиадных заданий представители Жюри подробно объясняют критерии оценивания каждого из заданий и дают общую оценку по итогам выполнения заданий каждого конкурса. Членами жюри также представляются наиболее удачные варианты выполнения олимпиадных заданий, анализируются типичные ошибки, допущенные участниками олимпиады.

На показ работ допускаются только участники олимпиады. Участник имеет право задать члену жюри вопросы по оценке приведенного им ответа. Если участник олимпиады

претендует на изменение оценки какого-либо задания в работе, он подает заявление на апелляцию. Изменение баллов допустимо только в ходе рассмотрения апелляций, в том числе и по техническим ошибкам.

Апелляция проводится в случаях несогласия участника олимпиады с результатами оценивания его олимпиадной работы. Апелляции участников олимпиады рассматриваются апелляционной комиссией в составе председателя жюри и двух членов жюри. Рассмотрение апелляции проводится в спокойной и доброжелательной обстановке. Участнику олимпиады, подавшему апелляцию, предоставляется возможность убедиться в том, что его работа проверена и оценена в соответствии с критериями и методикой, разработанными Центральной предметно-методической комиссией. Апелляция участника олимпиады подается и рассматривается строго в день объявления результатов последнего конкурса после проведения анализа олимпиадных заданий и показа работ. Для проведения апелляции участник олимпиады подает письменное заявление в течение 1 астрономического часа после завершения показа работ на имя председателя жюри в установленной форме (приложение 2). На самой работе участника членом жюри, проводившим показ данной работы, делается отметка о времени завершения показа этой работы.

При рассмотрении апелляции присутствует только участник олимпиады, подавший заявление, имеющий при себе документ, удостоверяющий личность. По результатам рассмотрения апелляции выносится решение об отклонении апелляции и сохранении выставленных баллов или об удовлетворении апелляции и корректировке баллов. **Критерии и методика оценивания олимпиадных заданий не могут быть предметом апелляции и пересмотру не подлежат.**

Решения по апелляции принимаются простым большинством голосов. В случае равенства голосов председатель жюри имеет право решающего голоса. **Решения по апелляции являются окончательными и пересмотру не подлежат.** Проведение апелляции оформляется протоколами (приложение 3), которые подписываются членами жюри и оргкомитета. Протоколы проведения апелляции и видеофиксация процедуры апелляции передаются председателю жюри для внесения соответствующих изменений в протокол и отчетную документацию.

Документами по проведению апелляции являются:

- письменные заявления об апелляциях участников олимпиады;
- журнал (листы) регистрации апелляций;
- протоколы проведения апелляции.

Окончательные итоги олимпиады утверждаются жюри с учетом проведения апелляции. Официальным объявлением итогов олимпиады считается вывешенная

на всеобщее обозрение в месте проведения олимпиады итоговая таблица результатов выполнения олимпиадных заданий, заверенная подписями председателя и членов жюри (приложение 4).

Во время конкурсов, показа работ и апелляций участникам запрещается пользоваться любой справочной литературой, собственной бумагой, электронными вычислительными средствами и любыми средствами связи. Участникам запрещается приносить мобильные телефоны, компьютеры и любые технические средства для фотографирования и записи звука в аудитории ожидания и подготовки ответа, в аудитории, где проводятся конкурсы, показ работ и апелляции. Если представителем оргкомитета или членом жюри у участника будут найдены любые справочные материалы или любые электронные средства для приема или передачи информации (даже в выключенном состоянии), члены оргкомитета или члены жюри составляют акт и результаты участника в данном конкурсе и в заключительном этапе олимпиады в целом аннулируются, показ работ участника прерывается, апелляция участника не рассматривается.

Победители и призеры школьного/муниципального этапа олимпиады определяются по результатам набранных баллов за выполнение заданий на всех турах олимпиады. Итоговый результат каждого участника подсчитывается как сумма баллов за выполнение каждого задания на всех турах олимпиады. Окончательные результаты участников фиксируются в итоговой таблице, представляющей собой ранжированный список участников, расположенных по мере убывания набранных ими баллов. Участники с одинаковыми баллами располагаются в алфавитном порядке. На основании итоговой таблицы и в соответствии с квотой, установленной Минобрнауки России, жюри определяет победителей и призеров школьного/муниципального этапов олимпиады.

Окончательные итоги конкретного этапа олимпиады подводятся на заключительном заседании жюри после завершения процесса рассмотрения всех поданных участниками апелляций. Документом, фиксирующим итоговые результаты школьного/муниципального этапов олимпиады, является протокол жюри соответствующего этапа, подписанный его председателем, а также всеми членами жюри.

ФОРМА ВЕДОМОСТИ ОЦЕНИВАНИЯ РАБОТ УЧАСТНИКОВ ОЛИМПИАДЫ
Единый рейтинг учащихся 5-6 / 7-8 / 9–11-х классов

№ п/п	Фамилия	Имя	Отчество	Класс	Учебное заведение	Город, регион	Шифр	Количество баллов					Итоговый балл	Рейтинг (место)
								Ауд	ЛГ	Стр	Ч	П		

Председатель жюри

Ф.И.О.

Подпись

Члены жюри

Ф.И.О.

Подпись

Ф.И.О.

Подпись

Секретарь

Ф.И.О.

Подпись

ЗАЯВЛЕНИЕ УЧАСТНИКА ОЛИМПИАДЫ НА АПЕЛЛЯЦИЮ

Председателю жюри школьного/муниципального
этапа всероссийской олимпиады школьников
по испанскому языку ученика ____ класса (полное
название образовательного учреждения)

_____ (фамилия, имя, отчество)

Заявление

Прошу Вас пересмотреть мою работу, выполненную в конкурсе (*указывается олимпиадное задание*), так как я не согласен с выставленными мне баллами. (*Участник олимпиады далее обосновывает свое заявление.*)

ПРОТОКОЛ № _____

рассмотрения апелляции участника Олимпиады по _____

(Ф.И.О. полностью)

ученика _____ класса _____

(полное название образовательного учреждения)

Место проведения _____

(субъект Федерации, город)

Дата и время _____

Присутствуют:**Члены жюри: (указываются Ф.И.О. полностью).****Члены оргкомитета: (указываются Ф.И.О. полностью).**

Краткая запись разъяснений членов жюри (по сути апелляции) _____

Результат апелляции:

- 1) оценка, выставленная участнику олимпиады, оставлена без изменения;
- 2) оценка, выставленная участнику олимпиады, изменена на _____.

С результатом апелляции согласен (не согласен) _____ (подпись заявителя).

Члены жюри

Ф.И.О.	Подпись
_____	_____
_____	_____
_____	_____
_____	_____

Члены оргкомитета

Ф.И.О.	Подпись
_____	_____
_____	_____
_____	_____
_____	_____

БЛАНК ОТВЕТОВ**Аудирование****ID#**

--	--	--	--	--	--

1	
2	
3	
4	
5	
6	
7	
8	
9	
10	
11	
12	
13	
14	
15	

Лексико-грамматический тест**ID#**

--	--	--	--	--	--	--

1	
2	
3	
4	
5	
6	
7	
8	
9	
10	
11	
12	
13	
14	
15	
16	
17	
18	
19	
20	

БЛАНК ОТВЕТОВ**Лингвострановедческая викторина****ID#**

--	--	--	--	--	--

1	
2	
3	
4	
5	
6	
7	
8	
9	
10	

БЛАНК ОТВЕТОВ**Чтение****ID#**

--	--	--	--	--	--

1	
2	
3	
4	
5	
6	
7	
8	
9	
10	

ЦЕНТРАЛЬНАЯ ПРЕДМЕТНО-МЕТОДИЧЕСКАЯ КОМИССИЯ
ВСЕРОССИЙСКОЙ ОЛИМПИАДЫ ШКОЛЬНИКОВ ПО ФИЗИКЕ

**МЕТОДИЧЕСКИЕ РЕКОМЕНДАЦИИ
ПО РАЗРАБОТКЕ ТРЕБОВАНИЙ К ПРОВЕДЕНИЮ МУНИЦИПАЛЬНОГО
ЭТАПОВ ВСЕРОССИЙСКОЙ ОЛИМПИАДЫ ШКОЛЬНИКОВ В 2019/2020
УЧЕБНОМ ГОДУ ПО ФИЗИКЕ**

**А.А. Воронов
М.Ю. Замятнин
В.П. Слободянин**

Москва 2019

Содержание

Введение	3 стр.
1. Общие положения	4 стр.
2. Характеристика содержания школьного и муниципального этапов Олимпиады по физике	4 стр.
3. Описание необходимого материально-технического обеспечения для выполнения олимпиадных заданий	6 стр.
4. Порядок проведения туров	7 стр.
5. Методика оценивания выполненных олимпиадных заданий	8 стр.
6. Критерии оценивания олимпиадных работ	8 стр.
7. Порядок показа выполненных олимпиадных заданий	9 стр.
8. Порядок рассмотрения апелляций по результатам проверки жюри олимпиадных заданий	10 стр.
9. Подведение итогов Олимпиады	11 стр.
10. Перечень справочных материалов, средств связи и электронно- вычислительной техники, разрешённой к использованию во время проведения Олимпиады	12 стр.
11. Список интернет-ресурсов	12 стр.
12. Список рекомендуемой литературы. Учебники и учебные пособия.	13 стр.
13. Сборники задач и заданий по физике	14 стр.
<u>Приложение 1</u> Программа всероссийской Олимпиады школьников по физике с учетом сроков прохождения тем	15 стр.
<u>Приложение 2</u>	25 стр.
<u>Приложение 3</u>	26 стр.

Введение

Настоящие методические рекомендации подготовлены центральной предметно-методической комиссией по физике и адресованы региональным предметно-методическим комиссиям, жюри школьного и муниципального этапов всероссийской олимпиады школьников.

В методических рекомендациях определяется порядок проведения олимпиады по физике, требования к структуре и содержанию олимпиадных заданий, приводятся возможные источники информации для подготовки задач, а также рекомендации по оцениванию решений участников олимпиады.

Центральная предметно-методическая комиссия по физике выражает надежду, что представленные методические рекомендации окажутся полезными при проведении школьного и муниципального этапов всероссийской олимпиады по физике и желает успехов организаторам в их проведении.

Методические рекомендации для школьного и муниципального этапов всероссийской олимпиады школьников по физике в 2019/2020 учебном году утверждены на заседании центральной предметно-методической комиссии по физике (протокол № 12 от 27.06.2019).

По вопросам организации и проведения школьного и муниципального этапов олимпиады можно обращаться по адресу: physolymp.municipal@mail.ru

Председатель центральной
предметно-методической комиссии
по физике

А.А. Воронов

1. Общие положения

1. Школьный и муниципальный этапы всероссийской олимпиады проводятся в соответствии с актуальным Порядком проведения олимпиады.

Основными целями и задачами школьного и муниципального этапов олимпиады по физике являются:

- повышение интереса школьников к занятиям физикой;
- более раннее привлечение школьников, одарённых в области физики, к систематическим внешкольным занятиям;
- выявление на раннем этапе способных и талантливых учеников в целях более эффективной подготовки национальной сборной к международным олимпиадам, в том числе к естественнонаучной олимпиаде юниоров IJSO;
- стимулирование всех форм работы с одарёнными детьми и создание необходимых условий для поддержки одарённых детей;
- выявление и развитие у обучающихся творческих способностей и интереса к научно-исследовательской деятельности в области физики, в том числе в области физического эксперимента;
- популяризация и пропаганда научных знаний.

2. Всероссийская олимпиада школьников по физике начинается со школьного этапа. Этот этап самый массовый и открытый. В нём на добровольной основе могут принимать индивидуальное участие **все желающие** школьники 5-11 классов организаций, осуществляющих образовательную деятельность по образовательным программам основного общего и среднего общего образования. Любое ограничение списка участников по каким-либо критериям (успеваемость по различным предметам, результаты выступления на олимпиадах прошлого года и т.п.) является нарушением Порядка проведения всероссийской олимпиады школьников и категорически **запрещается**.

3. Участники школьного и муниципального этапов олимпиады вправе выполнять олимпиадные задания, разработанные для 7-х и более старших классов по отношению к тем, в которых они проходят обучение. **В случае прохождения на последующие этапы олимпиады, данные участники выполняют олимпиадные задания, разработанные для класса, который они выбрали на школьном и муниципальном этапах олимпиады.**

2. Характеристика содержания школьного и муниципального этапов олимпиады по физике

2.1 Школьный этап проводится в один очный аудиторный тур в течение одного дня, как правило, единого для всех школ муниципального образования, на территории которого проводится олимпиада.

2.2 Муниципальный этап проводится в один очный аудиторный тур в течение одного дня, единого для всех образовательных учреждений, подчинённых региональному органу, осуществляющему управление в сфере образования.

2.3 Задания школьного и муниципального этапов олимпиады составляются преимущественно из теоретических задач.

2.4 Комплекты задач составляются с учётом школьной программы по «накопительному» принципу (Приложение 1). Они включают как задачи, связанные с теми разделами школьного курса физики, которые изучаются в текущем году, так и задачи по пройденным ранее разделам.

2.5 Индивидуальный отчёт с выполненным заданием участники сдают в письменной (или электронной) форме. **Дополнительный устный опрос не допускается.**

2.6 Олимпиада по физике проводится независимо в каждой из пяти возрастных параллелей для 7, 8, 9, 10 и 11 классов.

2.7 Во время школьного и муниципального этапов участникам предлагается комплект, состоящий из: 4х задач для параллели 7-го и 8-го классов, и 5-ти задач для каждого из 9 - 11 классов. На муниципальном этапе допускается предлагать участникам олимпиады выполнить одну экспериментальную или псевдоэкспериментальную задачу (в условии приводятся экспериментальные данные, полученные организаторами, а участники олимпиады проводят обработку результатов и последующие необходимые вычисления).

2.8 Решение заданий проверяется жюри, формируемым организатором олимпиады.

2.9 Индивидуальный итоговый результат каждого участника подсчитывается как сумма полученных этим участником баллов за решение каждой задачи, с учётом апелляции.

2.10 Окончательные результаты проверки решений всех участников фиксируются в итоговой таблице, представляющей собой ранжированный список участников, расположенных по мере убывания набранных ими баллов. Участники с одинаковыми баллами располагаются в алфавитном порядке. На основании итоговой таблицы и в согласии с установленной квотой, жюри определяет победителей и призёров

соответствующего этапа олимпиады. Недопустимо, чтобы участники с одинаковыми итоговыми баллами имели разные статусы.

2.11 На основе протоколов школьного этапа по всем образовательным учреждениям орган местного самоуправления устанавливает проходной балл - минимальную оценку на школьном этапе, необходимую для участия в муниципальном этапе.

2.12 На основе протоколов муниципального этапа по всем муниципальным образованиям региональный орган определяет проходной балл - минимальную оценку на муниципальном этапе, необходимую для участия в региональном этапе.

2.13 Данный проходной балл устанавливается отдельно в возрастных параллелях 7, 8, 9, 10 и 11 классов и может быть разным для этих параллелей.

3. Описание необходимого материально-технического обеспечения для выполнения олимпиадных заданий

Муниципальный этап олимпиады по физике проводится в аудиторном формате в один тур, и материальные требования для проведения олимпиады не выходят за рамки организации стандартного аудиторного режима. На муниципальном этапе допускается включение в комплект одной экспериментальной или псевдоэкспериментальной задачи.

3.1 Тиражирование заданий осуществляется с учётом следующих параметров: листы бумаги формата А5 или А4, чёрно-белая печать 12 или 14 кеглем (каждый участник получает листы с условиями задач). Задания должны тиражироваться без уменьшения.

3.2 Участник олимпиады использует на туре свои письменные принадлежности, циркуль, транспортир, линейку, непрограммируемый калькулятор. Но организаторы должны иметь некоторое количество запасных ручек и линеек на каждую аудиторию.

3.3 Каждому участнику олимпиады оргкомитет должен предоставить тетрадь в клетку (для черновых записей предлагается использовать последние страницы тетради) или листы формата А4 со штампом или колонтитулом организатора олимпиады.

3.4 После начала тура участники олимпиады могут задавать вопросы по условиям задач. **Все вопросы задаются в письменной форме, устные вопросы не допускаются!!!** В этой связи у дежурных по аудитории должны быть в наличии листы бумаги для вопросов.

3.5 Для полноценной работы членам жюри должно быть предоставлено отдельное помещение, оснащённое техническими средствами (компьютер, принтер,

копировальный аппарат) с достаточным количеством бумаги и канцелярских принадлежностей (ножницы, степлер и несколько упаковок скрепок к нему, антистеплер, клеящий карандаш, скотч).

3.6 Каждый член жюри должен быть обеспечен ручкой с красной пастой.

4. Порядок проведения туров

4.1. Перед началом тура дежурные по аудиториям напоминают участникам основные положения регламента (о продолжительности тура, о форме, в которой разрешено задавать вопросы, порядке оформления отчётов о проделанной работе, и т.д.).

4.2. Во время школьного этапа обучающимся в 7-х и 8-х классах предлагается решить 4 задачи, на выполнение которых отводится 2 урока (1,5 часа). Для обучающихся в 9-х классах – 4 задачи на 2 астрономических часа, в 10-х и 11-х классах предлагается решить 5 задач, на выполнение которых отводится 2,5 астрономических часа.

4.3. Во время муниципального этапа обучающимся в 7-х и 8-х классах, предлагается решить 4 задачи, на выполнение которых отводится 3 часа. Обучающимся в 9-х, 10-х, 11-х классах предлагается решить 5 задач, на выполнение которых отводится 3 часа 50 минут.

4.4. Для выполнения заданий олимпиады каждому участнику выдается тетрадь в клетку или специальные бланки (для черновых записей предлагается использовать последние страницы тетради, или обратную сторону бланков).

4.5. Участникам олимпиады запрещено использование для записи решений ручки с красными чернилами.

4.6. Участники не вправе общаться друг с другом и свободно перемещаться по аудитории во время тура.

4.7. Члены жюри раздают условия участникам олимпиады и записывают на доске время начала и окончания тура в данной аудитории.

4.8. На муниципальном этапе **через 15 минут** после начала тура участники олимпиады могут задавать вопросы по условиям задач (в письменной форме). Для этого у дежурных по аудитории должны быть в наличии листы бумаги для вопросов. Ответы на содержательные вопросы озвучиваются членами жюри для всех участников данной параллели. На некорректные вопросы или вопросы, свидетельствующие о том, что участник невнимательно прочитал условие, следует

отвечать «**без комментариев**». За 30 минут до окончания тура вопросы по условию задач перестают приниматься.

4.9. Дежурный по аудитории напоминает участникам о времени, оставшемся до окончания тура за полчаса, за 15 минут и за 5 минут.

4.10. Участник олимпиады обязан до истечения отведённого на тур времени сдать свою работу (тетради и дополнительные листы).

4.11. Участник может сдать работу досрочно, после чего должен незамедлительно покинуть место проведения тура.

5. Методика оценивания выполнения олимпиадных заданий

5.1. По окончании олимпиады работы участников кодируются, а после окончания проверки декодируются.

5.2. Жюри олимпиады оценивает записи, приведенные только в чистовике.

Черновики не проверяются.

5.3. Не допускается снятие баллов за «плохой почерк», за решение задачи нерациональным способом, не в общем виде, или способом, не совпадающим с предложенным методической комиссией.

5.4. **Правильный ответ, приведённый без обоснования или полученный из неправильных рассуждений, не учитывается.**

6. Критерии оценивания олимпиадных работ

6.1. Критерии оценивания разрабатываются авторами задач и приводятся в решении. Если задача решена не полностью, то этапы её решения оцениваются в соответствии с критериями оценок по данной задаче.

6.2. Если задача решена не полностью, а её решение не подпадает под авторскую систему оценивания, то жюри вправе предложить свою версию системы оценивания, которая должна быть согласована с разработчиками комплекта заданий.

6.3. Решение каждой задачи оценивается целым числом баллов от 0 до 10.

6.4. Проверка работ осуществляется жюри олимпиады согласно стандартной методике оценивания решений:

Баллы	Правильность (ошибочность) решения
10	Полное верное решение
9	Верное решение. Имеются небольшие недочёты, в целом не влияющие

	на решение.
6-8	Решение в целом верное, однако, содержит существенные ошибки (не физические, а математические).
5	Найдено решение одного из двух возможных случаев.
3-4	Есть понимание физики явления, но не найдено одно из необходимых для решения уравнений, в результате чего полученная система уравнений не полна, и невозможно найти решение.
2	Есть отдельные уравнения, относящиеся к сути задачи при отсутствии решения (или при ошибочном решении).
0	Решение неверное или отсутствует.

6.5. Все пометки в работе участника члены жюри делают только красными чернилами. Баллы за промежуточные выкладки ставятся около соответствующих мест в работе (это исключает пропуск отдельных пунктов из критериев оценок). Итоговая оценка за задачу ставится в конце решения. Кроме того, член жюри заносит её в таблицу на первой странице работы и ставит свою подпись (с расшифровкой) под оценкой.

6.6. В случае неверного решения необходимо находить и отмечать ошибку, которая к нему привела. Это позволит точнее оценить правильную часть решения и сэкономит время в случае апелляции.

6.7. По окончании проверки член жюри, ответственный за данную параллель, передаёт представителю оргкомитета работы и итоговый протокол.

6.8. Протоколы проверки работ после их подписания ответственным за класс и председателем жюри вывешиваются на всеобщее обозрение в заранее отведённом месте или размещаются на сайте организатора олимпиады.

7. Порядок показа выполненных олимпиадах заданий

7.1. Разбор заданий и показ работ проводятся **обязательно**.

7.2. Основная цель процедуры разбора заданий – информировать участников олимпиады о правильных решениях предложенных заданий, объяснить типичные ошибки и недочёты, проинформировать о системе оценивания заданий. Решение о форме проведения разбора заданий принимает организатор соответствующего этапа олимпиады.

- 7.3. В процессе проведения разбора заданий участники олимпиады должны получить всю необходимую информацию по поводу оценивания их работ, что должно привести к уменьшению числа необоснованных апелляций по результатам проверки.
- 7.4. В ходе разбора заданий представляются наиболее удачные варианты выполнения олимпиадных заданий, анализируются типичные ошибки, допущенные участниками олимпиады, сообщаются критерии оценивания каждого из заданий.
- 7.5. Каждый участник имеет право ознакомиться с результатами проверки своей работы до подведения официальных итогов олимпиады.
- 7.6. Порядок проведения показа работ и апелляций по оценке работ участников определяется совместно оргкомитетом и жюри школьного или муниципального этапа. Показ работ проводится, как правило, в очной форме (допускается и дистанционная форма). В связи с необходимостью объективной и качественной оценки работ, а также предоставления участникам олимпиады возможности ознакомления с результатами проверки и проведения апелляций, рекомендуется определять победителей и призёров олимпиады не ранее чем через день после проведения олимпиады. Окончательное подведение итогов олимпиады возможно только после показа работ и проведения апелляций.
- 7.7. Дистанционный показ работ проводится только для участников олимпиады.
- 7.8. Участник имеет право задать члену жюри вопросы по оценке приведённого им решения.
- 7.9. Во время очного показа работ участникам олимпиады запрещается иметь при себе письменные принадлежности.
- 7.10. Не рекомендуется осуществлять показ работ в день проведения олимпиады.
- 7.11. Не допускается изменение баллов во время показа работ.

8. Порядок рассмотрения апелляций по результатам проверки жюри олимпиадах заданий

- 8.1. Апелляция проводится в случаях несогласия участника олимпиады с результатами оценивания его олимпиадной работы (в том числе и в случае, если баллы выставлены неверно по техническим причинам).
- 8.2. Не рекомендуется осуществлять проведение апелляций в день проведения олимпиады.
- 8.3. Для проведения апелляции участник олимпиады подает письменное заявление. Заявление на апелляцию принимается в течение одного астрономического часа после

окончания показа работ на имя председателя жюри в установленной форме (Приложение 2).

8.4. Рассмотрение апелляции проводится в спокойной и доброжелательной обстановке. Участнику олимпиады, подавшему апелляцию, предоставляется возможность убедиться в том, что его работа проверена и оценена в соответствии с критериями и методикой, разработанными предметно-методической комиссией.

8.5. При рассмотрении апелляции присутствует участник олимпиады, подавший заявление и члены жюри, проверявшие данную задачу, ответственный за класс (параллель) и председатель жюри.

8.6. Критерии и методика оценивания олимпиадных заданий не могут быть предметом апелляции и пересмотру не подлежат.

8.7. Решения по апелляции принимаются простым большинством голосов. В случае равенства голосов председатель жюри имеет право решающего голоса.

8.8. По результатам рассмотрения апелляции выносятся одно из следующих решений:

- об отклонении апелляции и сохранении выставленных баллов;
- об удовлетворении апелляции и корректировке баллов.

8.9. Решения по апелляции являются окончательными и пересмотру не подлежат.

8.10. Рассмотрение апелляции оформляется протоколом (Приложение 3), который подписывается членами жюри.

8.11. Протоколы рассмотрения апелляции передаются председателю жюри для внесения соответствующих изменений в протокол и отчётную документацию.

8.12. Документами по проведению апелляции являются:

- письменные заявления об апелляциях участников олимпиады;
- журнал (листы) регистрации апелляций.

9. Подведение итогов олимпиады

9.1. Победители и призёры олимпиады определяются в каждой из параллелей отдельно. Итоговый результат каждого участника подсчитывается как сумма полученных этим участником баллов за решение каждой задачи с учётом апелляции.

9.2. Победители и призёры олимпиады определяются на основании рейтинга и в соответствии с квотой, установленной организатором этого этапа.

Примечание: победителем и призёром олимпиады признаётся участник, набравший число баллов, установленное организатором соответствующего этапа.

9.3. Председатель жюри передает протокол по определению победителей и призёров в оргкомитет для подготовки приказа об итогах регионального этапа олимпиады.

9.4. Представительство муниципальных образований Российской Федерации на региональном этапе олимпиады по физике определяется соответствующими нормативными документами.

9.5. При решении вопроса о приглашении участника на региональный этап олимпиады на основании результата, показанного на муниципальной олимпиаде, может запрашиваться копия его работы для проведения координации полученных баллов за решения задач в соответствии с критериями, утверждёнными предметно-методической комиссией. Если после координации произошло снижение баллов, об этом в обязательном порядке уведомляется участник олимпиады.

10. Перечень справочных материалов, средств связи и электронно-вычислительной техники, разрешённой к использованию во время проведения олимпиады

10.1. Во время туров участникам олимпиады запрещено пользоваться какими-либо средствами связи.

10.2. Участникам олимпиады запрещается приносить в аудитории свои тетради, справочную литературу и учебники, электронную технику (кроме непрограммируемых калькуляторов): телефоны, iPad, «умные» часы, и т.д.

11.Список интернет-ресурсов

http://physolymp.ru	Сайт олимпиад по физике
http://www.4ipho.ru/	Сайт подготовки национальных команд по физике и по естественным наукам к международным олимпиадам
http://potential.org.ru	Журнал «Потенциал»
http://kvant.mccme.ru	Журнал «Квант»
http://edu-homelab.ru	Сайт олимпиадной школы при МФТИ по курсу «Экспериментальная физика»
http://olymp74.ru	Олимпиады Челябинской области (ФМЛ 31)
http://physolymp.spb.ru	Олимпиады по физике Санкт-Петербурга

http://vsesib.nsec.ru/phys.html	Олимпиады по физике НГУ
http://genphys.phys.msu.ru/ol/	Олимпиады по физике МГУ
mephi.ru/schoolkids/olimpiads/	Олимпиады по физике НИЯУ МИФИ
http://mosphys.olimpiada.ru/	Московская олимпиада школьников по физике
http://www.belpho.org/	Белорусские Олимпиады

12.Список рекомендуемой литературы

Учебники и учебные пособия

1. Козел С.М. Физика 10-11. Пособие для учащихся и абитуриентов. (в двух частях). — М.: Мнемозина. 2010.
2. Бутиков Е.И., Кондратьев А.С. Физика: Механика. — Физматлит, 2004.
3. Бутиков Е.И., Кондратьев А.С. Физика: Электродинамика. Оптика. — Физматлит, 2004.
4. Бутиков Е.И., Кондратьев А.С. Физика: Строение и свойства вещества. — Физматлит, 2004.
5. Кикоин А.К., Кикоин И.К., Шамеш С.Я., Эвенчик Э.Е. Физика: Учебник для 10 класса школ (классов) с углублённым изучением физики. — М.: Просвещение, 2004.
6. Мякишев Г.Я. Учебник для углублённого изучения физики. Механика. 9 класс. — М.: Дрофа, 2006.
7. Мякишев Г.Я., Синяков А.З. Физика. Молекулярная физика. Термодинамика: 10 класс: Учебник для углублённого изучения физики. — М.: Дрофа, 2008.
8. Мякишев Г.Я., Синяков А.З., Слободсков Б.А. Физика: Электродинамика: 10-11 классы: Учебник для углублённого изучения физики. — М.: Дрофа, 2006.
9. Мякишев Г.Я., Синяков А.З. Физика: Колебания и волны. 11 класс: Учебник для углублённого изучения физики. — М.: Дрофа, 2006.
10. Мякишев Г.Я., Синяков А.З. Физика: Оптика. Квантовая физика. 11 класс: Учебник для углублённого изучения физики. — М.: Дрофа, 2006.
11. Кабардин О.Ф., Орлов В.А. Экспериментальные задания по физике. 9-11 классы. — М.: Вербум — М, 2001.
12. Дж. Сквайрс., Практическая физика. — М.: Издательство Мир, 1971.

13. Сборники задач и заданий по физике

1. Баканина Л.П., Белонучкин В.Е., Козел С.М. Сборник задач по физике для 10-11 классов с углублённым изучением физики /Под редакцией С.М. Козелла, М.:Вербум — М, 2003.
2. Всероссийские Олимпиады по физике. 1992-2004/Научные редакторы: С.М.Козел, В.П.Слободянин. М.:Вербум — М, 2005.
3. Задачи по физике/ Под редакцией О.Я. Савченко, — Новосибирск; Новосибирский государственный университет. 2008.
4. С.М. Козкл, В.А. Коровин, В.А. Орлов, И.А. Иоголевич, В.П. Слободянин. ФИЗИКА 10-11 классы. Сборник задач и заданий с ответами и решениями. Пособие для учащихся общеобразовательных учреждений. М.; Мнемозина, 2004.
5. Сборник задач для подготовки к олимпиадам по физике «Основы механики», 7 класс/ Под редакцией М.Ю. Замятина. Сириус, МФТИ
6. Сборник задач для подготовки к олимпиадам по физике «Тепловые явления. Постоянный ток. Оптика», 8 класс/ Под редакцией М.Ю. Замятина. Сириус, МФТИ
7. Гольдфарб Н.И. Физика: Задачник: 9-11 классы: Учебное пособие для общеобразовательных учреждений. — М.: Дрофа, 2007.
8. С.Д. Варламов, В.И. Зинковский, М.В. Семёнов, ... Задачи Московских городских олимпиад по физике 1986 – 2005. М.: Издательство МЦНМО, 2006.
9. Кабардин О.Ф., Орлов В.А., Зильберман А.Р. Физика: Задачник: 9-11 классы: Учебное пособие для общеобразовательных учреждений. — М.: Дрофа, 2004.
10. Кабардин О.Ф., Орлов В.А. Международные физические Олимпиады школьников /Под редакцией В.Г. Разумовского. — М.: Наука, 1985.
11. А.С. Кондратьев, В.М. Уздин. Физика. Сборник задач, — М.: Физматлит, 2005.
12. М.С. Красин. Решение сложных и нестандартных задач по физике. Эвристические приёмы поиска решений. — М.: Илекса, 2009.
13. Слободецкий И.Ш., Орлов В.А. Всесоюзные Олимпиады по физике: Пособие для учащихся. — М.: Просвещение, 1982.
14. Черноуцан А.И. Физика. Задачи с ответами и решениями — М.: Высшая школа, 2008.
15. С.Н. Манида. Физика. Решение задач повышенной сложности. Издательство С.-Петербургского университета, 2004.
16. Буховцев Б.Б., Кривченков В.Д., Мякишев Г.Я., Сараева И.М. Сборник задач по элементарной физике. Пособие для самообразования. М.: Физматлит. 2000.

**Программа всероссийской олимпиады школьников по физике
с учётом сроков прохождения тем**

Комплекты заданий различных этапов олимпиад составляются по принципу «накопленного итога» и могут включать как задачи, связанные с разделами школьного курса физики, которые изучаются в текущем году, так и задачи по пройденным ранее разделам.

Выделенные жёлтым цветом темы **не следует** включать в задания ближайшей олимпиады, в дальнейшие - можно.

В столбце «Месяц» указываются примерные сроки (календарный месяц) прохождения темы.

7 класс

Темы занятий ориентированы на наиболее распространённые учебники и программы.

1. Пёрышкин А.В. Физика-7, М., Дрофа;
2. Громов С.В., Родина Н.А. Физика-7, М., Просвещение.

№	Тема	Месяц	Примечания
1	Измерение физических величин. Цена деления. Единицы измерений физических величин. Перевод единиц измерений. Погрешность измерения (общие понятия).	9	Расчёт погрешности потребует только на заключительном этапе олимпиады в 8 классе!
2	Механическое движение. Путь. Перемещение. Равномерное движение. Скорость. Средняя скорость. Графики зависимостей величин, описывающих движение. Работа с графиками, в т.ч. культура построения графиков . Общее понятие об относительности движения. Сложение скоростей для тел, движущихся параллельно.	10	
	1. Школьный этап олимпиады Математика! Необходимо принимать во внимание, что школьники не знакомы с понятием корня и не изучали тригонометрию	10	
3	Объём. Масса. Плотность. Смеси и сплавы.	11	Если 2 этап проходит в середине декабря, то можно включать эту тему

	1. Муниципальный этап олимпиады Математика! Школьники умеют решать линейные уравнения, знают признаки равенства треугольников, параллельность прямых.	11-12	
4	Инерция. Взаимодействие тел. Силы в природе (тяжести, упругости, трения). Закон Гука. Сложение параллельных сил. Равнодействующая.	12-1	
	2. Региональный этап олимпиады. Олимпиада Максвелла	1	На экспериментальном туре надо уметь пользоваться: линейкой, часами, мерным цилиндром, весами.
5	Механическая работа для сил, направленных вдоль перемещения, мощность, энергия. Графики зависимости силы от перемещения и мощности от времени.	1 (4)	Основные понятия. Вычисление работы через площадь под графиками перемещения и мощности.
6	Простые механизмы, блок, рычаг. Момент силы. Правило моментов (для сил, лежащих в одной плоскости и направленных вдоль параллельных прямых). Золотое правило механики. КПД.	3 (5)	
7	Давление.	4 (1)	
8	Основы гидростатики. Закон Паскаля. Атмосферное давление. Гидравлический пресс. Сообщающиеся сосуды. Закон Архимеда. Плавание тел. Воздухоплавание.	4 (2)	
	4. Заключительный этап олимпиады Максвелла. !!! Здесь и далее может потребоваться умение работать с графиками. Построение, расчёт площади под графиком, проведение касательных для учёта скорости изменения величины. Математика! Школьники знают начальные сведения об окружности и некоторые её свойства (диаметр, хорда, касательная). Формулы сокращённого умножения (разность квадратов, сумма и разность кубов).	4	На экспериментальном туре надо уметь пользоваться динамометром. Оценивается культура построения графиков.

8 класс

Темы занятий ориентированы на наиболее распространённые учебники и программы. В 8-м классе расхождения между программами Громова С.В. и Пёрышкина А.В. становятся очень существенными. Предметно-методическим комиссиям рекомендуется придерживаться программы, соответствующей учебнику Пёрышкина А.В.

№	Тема	Месяц	Примечания
1	Тепловое движение. Температура. Внутренняя энергия. Теплопроводность. Конвекция. Излучение.	9	Основные понятия без формул.
2	Количество теплоты. Удельная теплоёмкость вещества. Удельная теплота сгорания, плавления, испарения. Уравнение теплового баланса при охлаждении и нагревании.	9-10	
3	Агрегатные состояния вещества. Плавление. Удельная теплота плавления. Испарение. Кипение. Удельная теплота парообразования.	10	
	1. Школьный этап олимпиады. <u>Математика!</u> Необходимо принимать во внимание, что школьники не знакомы с понятием корня и не изучали тригонометрию.	10	
4	Мощность и КПД нагревателя. Мощность тепловых потерь. Уравнение теплового баланса с учётом фазовых переходов, подведённого тепла и потерь.	11-12	Если второй этап проводится в середине декабря, то можно включать эту тему
	2. Муниципальный этап олимпиады. <u>Математика!</u> Школьники знают теорему Пифагора, квадратные корни и элементы тригонометрии (\sin , \cos и tg острого угла).	11-12	
5	Работа газа и пара при расширении. Двигатель внутреннего сгорания. Паровая турбина. КПД теплового двигателя.	12	Основные понятия без формул.
	3. Региональный этап олимпиады. Олимпиада Максвелла.	1	На экспериментальном туре надо уметь пользоваться: жидкостным манометром, барометром, тонометром, термометром/термопарой.
6	Электризация. Два рода зарядов. Взаимодействие заряженных тел. Проводники и диэлектрики.	1	Основные понятия без формул.

	Электрическое поле. Делимость электрического заряда. Электрон. Строение атомов.		
7	Электрический ток. Источники электрического тока. Электрическая цепь и её составные части. Сила тока. Электрическое напряжение. Электрическое сопротивление проводников. Удельное сопротивление.	2	
8	Закон Ома для участка цепи. Последовательное и параллельное соединение проводников. Расчёт простых цепей постоянного тока.	2	
9	Нелинейные элементы и вольтамперные характеристики (ВАХ).	2-3	На уровне ВАХ (лампа накаливания, диод)
10	Работа и мощность электрического тока. Закон Джоуля – Ленца.	3	
	4 Заключительный этап олимпиады Максвелла. Не обязательно, но целесообразно, в индивидуальном порядке изучение понятия потенциала. Пересчёт симметричной звезды в треугольник и обратно. !!! Начиная с этого этапа и далее на экспериментальных турах элементарный учёт погрешности обязателен! <u>Математика!</u> Пройдены квадратные корни и квадратные уравнения. Теорема Виета.	4	Для экспериментального тура: резисторы, реостаты, лампы накаливания, источники тока. Электроизмерительные приборы: амперметр, вольтметр, омметр, мультиметр.
11	Магнитное поле. Силовые линии. Магнитное поле прямого тока. Магнитное поле катушки с током. Электромагниты. Постоянные магниты. Магнитное поле Земли. Действие магнитного поля на проводник с током.	4	Основные понятия без формул.
12	Источники света. Распространение света. Тень и полутень. Камера – обскура. Отражение света. Законы отражения света. Плоское зеркало. Область видимости изображений.	5	Основные понятия. Умение строить ход лучей.
13	Преломление света. Законы преломления (формула Снелла). Линзы. Фокус и оптическая сила линзы. Построения хода лучей и изображений в линзах. Область видимости изображений. Фотоаппарат. Близорукость и дальновидность. Очки. <u>Математика!</u> Малые углы и понятие радианной меры угла (изучить факультативно).	5	Основные понятия без формулы тонкой линзы. Умение строить ход лучей.

9 класс

В 9-м классе сложная ситуация с программами. В рамках подготовки к ОГЭ и в ущерб механике, большая часть времени уделяется быстрому поверхностному прохождению (не изучению) на описательном уровне всех тем школьной физики. В более выигрышном положении оказываются физико-математические лицеи и специализированные школы, в которых за счёт предпрофильных часов и элективных курсов удаётся дать курс механики на глубоком уровне. В этом случае обучение может вестись по первому тому Мякишев Г.Я. Физика (т. 1 - 5) "Дрофа".

№	Тема	Месяц	Примечания
1	Кинематика материальной точки. Системы отсчёта. Равномерное движение. Средняя скорость. Мгновенная скорость. Ускорение. Прямолинейное равнопеременное движение. Свободное падение. Графики движения (пути, перемещения, координат от времени); графики скорости, ускорения и их проекций в зависимости от времени и координат.	9-10	
2	Движение по окружности. Нормальное и тангенциальное ускорение. Угловое перемещение и угловая скорость.	10	
	1 Школьный этап олимпиады <u>Математика!</u> Пройдены тригонометрические функции.	10	
3	Относительность движения. Закон сложения скоростей. Абсолютная, относительная и переносная скорость.	10-11	Если второй этап проводится в декабре, то можно включать эту тему
4	Криволинейное равноускоренное движение. Полёты тел в поле однородной гравитации. Радиус кривизны траектории.	10-11	Если второй этап проводится в декабре, то можно включать эту тему
5	Кинематические связи (нерастяжимость нитей, скольжение без отрыва, движение без проскальзывания). Плоское движение твёрдого тела.	11	
	2. Муниципальный этап олимпиады <u>Математика!</u> Пройдены тригонометрические функции (sin, cos, tg) двойного угла, методы	11-12	Задач на динамику быть не должно!

	решений уравнений высоких степеней.		
6	Динамика материальной точки. Силы. Векторное сложение сил. Законы Ньютона.	12	
7	Динамика систем с кинематическими связями	12-1	
	3. Региональный этап олимпиады в олимпиадах регионального и заключительного этапа могут быть задачи на сложение ускорений в разных поступательно движущихся системах отсчёта.	1	Допускаются задачи на динамику материальной точки! Для экспериментального тура: Плоские зеркала.
8	Гравитация. Закон Всемирного тяготения. Первая космическая скорость. Перегрузки и невесомость. Центр тяжести.	1	
9	Силы трения. Силы сопротивления при движении в жидкости и газе.	1-2	
10	Силы упругости. Закон Гука.	2	
11	Импульс. Закон сохранения импульса. Центр масс. Теорема о движении центра масс. Реактивное движение.	2-3	
12	Работа. Мощность. Энергия (гравитационная, деформированной пружины). Закон сохранения энергии. Упругие и неупругие взаимодействия. Диссипация энергии.	3-4	
13	Статика в случае непараллельных сил. Устойчивое и неустойчивое равновесие.	4	
	4. Заключительный этап олимпиады <u>Математика!</u> Не обязательно , но целесообразно в индивидуальном порядке изучение производной, её физического смысла. Пройдены прогрессии.	4	Для экспериментального тура: Стробоскоп. Лампы накаливания, диоды в т.ч. светодиоды (на уровне ВАХ).
14	Механические колебания. Маятник. Гармонические колебания. Волны. Определения периода колебаний, амплитуды, длины волны, частоты).	4-5	Основные понятия и определения. Без задач на расчёт периодов и без формул периодов маятников.
15	Основы атомной и ядерной физики.	5	Основные понятия без формул

10 класс

В 10-м классе существует два типа программ. По одному из них первые месяцы углублённо повторяется механика. И лишь к концу первого полугодия начинается изучение газовых законов. Заканчивается год электростатикой и конденсаторами. Весь остальной материал – постоянный ток, магнитные явления, переменный ток, оптика, атомная и ядерная физика изучается в 11-м классе.

В тех школах, где в 9-м классе велась предпрофильная подготовка, высвобождается дополнительное время (за счёт существенного сокращения часов на повторение механики) и практически сразу начинается изучение молекулярной физики на углублённом уровне. Во втором полугодии полностью изучается электростатика и законы постоянного тока. Заканчивается год изучением магнитных явлений без рассмотрения самоиндукции и катушек индуктивности.

Предлагаемый план, в целях оптимизации подготовки национальных сборных к международным олимпиадам, ориентируется на второй тип программ. Выделены цветом темы, которые могут изучаться позднее в непрофильных классах.

Рекомендованные учебники и программы.

1. Козел С.М. Физика 10-11. Пособие для учащихся и абитуриентов. (в двух частях). — М.: Мнемозина. 2010.
2. Мякишев Г.Я. Физика (т. 1 - 5) "Дрофа";
3. Физика-10 под ред. А.А. Пинского. "Просвещение".

№	Тема	Месяц	Примечания
1	Газовые законы. Изопроцессы. Законы Дальтона и Авогадро. Температура.	9	
2.1	Основы МКТ.	10	
2.2	Потенциальная энергия взаимодействия молекул.	10	Основные понятия без формул.
	1. Школьный этап олимпиады	10	Без газовых законов!
3	Термодинамика. Внутренняя энергия газов. Количество теплоты. 1-й закон термодинамики. Теплоёмкость. Адиабатный процесс. Цикл Карно.	11	
4	Насыщенные пары, влажность.	11	

	2. Муниципальный этап олимпиады	11-12	Без газовых законов!
5	Поверхностное натяжение. Капилляры. Краевой угол. Смачивание и несмачивание.	12	
6	Электростатика. Закон Кулона. Электрическое поле. Напряжённость. Теорема Гаусса. Потенциал.	12-1	
	3. Региональный этап олимпиады.	1	Возможны задачи на МКТ, газовые законы и термодинамику. Циклов и влажности нет!
7	Проводники и диэлектрики в электростатических полях.	1	
8	Конденсаторы. Соединения конденсаторов. Энергия конденсатора. Объёмная плотность энергии электрического поля.	1	
9	ЭДС. Методы расчета цепей постоянного тока (в т.ч. правила Кирхгофа, методы узловых потенциалов, эквивалентного источника, наложения токов и т.п.). Нелинейные элементы.	2	
10	Работа и мощность электрического тока.	3	
11	Электрический ток в средах. Электролиз.	4	
	4. Заключительный этап олимпиады. <u>Математика!</u> В физмат. классах пройден логарифм.	4	Для экспериментального тура: Конденсаторы, транзисторы. Измерительные приборы: психрометр
12	Магнитное поле постоянного тока. Силы Лоренца и Ампера.	5	

11 класс

В 11 классе придерживаемся логики выбранной в 10 классе.

1. Козел С.М. Физика 10-11. Пособие для учащихся и абитуриентов. (в двух частях). — М.: Мнемозина. 2010.
2. Физика-11 под ред. А.А. Пинского. "Просвещение";
3. Мякишев Г.Я. Физика (т. 1 - 5) "Дрофа".

№	Тема	Месяц	Примечания
1	Закон индукции Фарадея. Вихревое поле. Индуктивность, катушки, R, L, C - цепи.	10	Если второй этап проводится в середине декабря, то можно включать эту тему
	1. Школьный этап олимпиады	10	
2	Колебания механические и электрические.	11	
	2 (муниципальный) этап олимпиады <u>Математика!</u> Пройдены логарифмы.	11	Без механических колебаний!
3	Переменный ток. Трансформатор.	11	
4	Электромагнитные волны.	12	
5	Геометрическая оптика. Зеркала (плоские и сферические). Закон Снелла. Призмы. Формула тонкой линзы. Системы линз. Оптические приборы. Очки.	12	
	3 (региональный) этап олимпиады <u>Математика!</u> Пройдены производные.	1	Без геометрической оптики!
6	Волновая оптика. Интерференция. Дифракция.	1-2	
7	Теория относительности.	2	
8	Основы атомной и квантовой физики.	3	
9	Ядерная физика.	4-5	
	4 (заключительный) этап олимпиады На заключительном этапе могут предлагаться задачи на законы Кеплера и сферические зеркала. <u>Математика!</u> Пройдены интегралы.	4	Для экспериментального тура: Генератор переменного напряжения, лазер, катушки индуктивности, дифракционные решётки, осциллограф.

ЗАЯВЛЕНИЕ УЧАСТНИКА ОЛИМПИАДЫ НА АПЕЛЛЯЦИЮ

Председателю жюри муниципального этапа
Всероссийской Олимпиады школьников
по физике ученика _____ класса

(полное название образовательного учреждения)

(фамилия, имя, отчество)

Заявление

Прошу пересмотреть проверку задачи № ____ в моей работе, так как я не согласен с выставленными мне баллами. *(Далее участник Олимпиады кратко обосновывает своё заявление.)*

Дата

Подпись

ПРОТОКОЛ № _____
рассмотрения апелляции участника Олимпиады по физике

_____ (Ф.И.О. полностью)

ученика класса _____

(полное название образовательного учреждения)

Место проведения _____

(субъект Федерации, город)

Дата и время _____

Присутствуют:

Члены жюри: (указываются Ф.И.О. полностью).

Члены Оргкомитета: (указываются Ф.И.О. полностью).

Краткая запись разъяснений членов жюри (по сути апелляции)

Результат апелляции:

- 1) оценка, выставленная участнику Олимпиады, оставлена без изменения;
- 2) оценка, выставленная участнику Олимпиады, изменена на _____.

С результатом апелляции согласен (не согласен) _____ (подпись заявителя).

Члены жюри

Ф.И.О.	Подпись
Ф.И.О.	Подпись
Ф.И.О.	Подпись

Члены Оргкомитета

Ф.И.О.	Подпись
Ф.И.О.	Подпись

**Методические рекомендации по проведению школьного и
муниципального этапов всероссийской олимпиады школьников
по истории 2019-2020 учебного года¹**

¹ Методические рекомендации составлены к.и.н., доц. А.А.Талызиной, к.и.н., доц. Д.А.Хитровым, к.и.н., доц. Д.А.Черненко. Использованы методические разработки Центральной предметно-методической комиссии по истории, региональных методических комиссий г. Москвы и Вологодской области.

Оглавление

Общие положения (школьный этап).....	3
Организационные особенности проведения школьного этапа всероссийской олимпиады школьников по истории.....	4
Принципы составления олимпиадных заданий и формирования комплектов олимпиадных заданий для школьного этапа.....	6
Основные типы заданий.....	8
Список литературы, Интернет-ресурсов и других источников для использования при составлении заданий.....	16
Методика оценивания выполненных олимпиадных заданий.....	18
Описание необходимого материально-технического обеспечения для выполнения олимпиадных заданий.....	20
Перечень справочных материалов, средств связи и электронно-вычислительной техники, разрешенных к использованию во время проведения олимпиады.....	20
Общие положения (муниципальный этап).....	21
Организационные особенности проведения муниципального этапа всероссийской олимпиады школьников по истории.....	22
Принципы составления олимпиадных заданий и формирования комплектов олимпиадных заданий для муниципального этапа.....	25
Основные типы заданий.....	28
Список литературы, Интернет-ресурсов и других источников для использования при составлении заданий.....	38
Методика оценивания выполненных олимпиадных заданий.....	40
Описание необходимого материально-технического обеспечения для выполнения олимпиадных заданий.....	42
Перечень справочных материалов, средств связи и электронно-вычислительной техники, разрешенных к использованию во время проведения олимпиады.....	43
Контактные данные ответственных лиц ЦПМК.....	43

Общие положения (школьный этап).

Первый этап всероссийской олимпиады школьников по истории призван повысить интерес к изучению истории и мотивировать участников для достижения более высоких результатов. Настоящие рекомендации адресованы предметно-методическим комиссиям муниципального этапа олимпиады и должны служить руководством при составлении заданий школьного этапа.

Школьный этап всероссийской олимпиады школьников по истории проводится в соответствии с актуальным Порядком проведения олимпиады, определяемым следующими документами:

1. Порядком проведения всероссийской олимпиады школьников (утвержден Приказом Министерства образования и науки Российской Федерации от 18 ноября 2013 г. № 1252 г, с изменениями, внесенными
2. приказом Министерства образования и науки Российской Федерации от 17 марта 2015 года № 249,
3. приказом Министерства образования и науки Российской Федерации от 17 декабря 2015 года № 1488,
4. приказом Министерства образования и науки Российской Федерации от 17 ноября 2016 года № 1435).

Всероссийская олимпиада школьников проводится в целях выявления и развития у обучающихся творческих способностей и интереса к научной (научно-исследовательской) деятельности, пропаганды научных знаний, отбора лиц, проявивших выдающиеся способности в составы сборных команд Российской Федерации для участия в международных олимпиадах по общеобразовательным предметам². Основная задача школьного этапа по истории состоит в широком вовлечении способных к предмету учащихся в олимпиадное движение.

² Приказ Министерства образования и науки Российской Федерации (Минобрнауки России) от 18 ноября 2013 г. N 1252 г. Москва "Об утверждении Порядка проведения всероссийской олимпиады школьников", п. 2.

Организационные особенности проведения школьного этапа всероссийской олимпиады школьников по истории.

Школьный этап всероссийской олимпиады школьников по истории проводится по разработанным муниципальными предметно-методическими комиссиями олимпиады заданиям, основанным на содержании соответствующих образовательных программ углублённого уровня для 5-11 классов.

Конкретные сроки и места проведения школьного этапа всероссийской олимпиады школьников по истории устанавливаются органом местного самоуправления, осуществляющим управление в сфере образования.

В соответствии с Порядком проведения олимпиады, организатор школьного этапа всероссийской олимпиады школьников по истории

1. формирует оргкомитет школьного этапа олимпиады по истории и утверждает его состав;
2. формирует жюри школьного этапа олимпиады по истории и утверждает его состав;
3. формирует муниципальные предметно-методические комиссии по истории и утверждает его составы.

Оргкомитет выполняет следующие функции:

1. определяет организационно-технологическую модель проведения школьного этапа олимпиады;
2. обеспечивает организацию и проведение школьного этапа олимпиады в соответствии с утверждёнными организатором школьного этапа олимпиады требованиями;
3. осуществляет кодирование (обезличивание) олимпиадных работ участников школьного этапа олимпиады;
4. несёт ответственность за жизнь и здоровье участников олимпиады во время проведения школьного этапа олимпиады.
5. совместно с Жюри участвует в работе апелляционной комиссии;

Муниципальная предметно-методическая комиссия:

1. разрабатывает требования к организации и проведению школьного этапа олимпиады с учётом методических рекомендаций,

подготовленных центральными предметно-методическими комиссиями олимпиады;

2. составляет олимпиадные задания на основе содержания образовательных программ углублённого уровня, формирует из них комплекты заданий для школьного этапа олимпиады с учётом методических рекомендаций, подготовленных Центральной предметно-методической комиссией олимпиады;
3. обеспечивает хранение олимпиадных заданий для школьного этапа олимпиады до их передачи организатору школьного этапа олимпиады, несёт установленную законодательством Российской Федерации ответственность за их конфиденциальность.

Обращаем особое внимание представителей муниципальных предметно-методических комиссий на необходимость тщательной разработки регламентов процедур показа выполненных участниками олимпиады заданий и рассмотрения апелляций. В требованиях к проведению школьного этапа необходимо указать на невозможность повышения баллов при показе работ, а также на то, что изменение баллов должно происходить только во время апелляций, в том числе и по техническим ошибкам.

Жюри школьного этапа:

1. изучает олимпиадные задания, критерии и методику их оценки;
2. осуществляет проверку работ участников школьного этапа, руководствуясь критериями оценивания, разработанными муниципальной предметно-методической комиссией;
3. обеспечивает наличие дежурных членов Жюри, которые при необходимости отвечают на вопросы участников по тексту заданий;
4. проводит показ и разбор выполнения задания туров с участниками Олимпиады и сопровождающими лицами; объясняет критерии оценивания каждого из заданий;
5. рассматривает апелляции участников;
6. составляет рейтинговые таблицы по результатам выполнения заданий и итоговый рейтинг участников Олимпиады;
7. готовит аналитический отчет о результатах Олимпиады и передает его в Оргкомитет.

Принципы составления олимпиадных заданий и формирования комплектов олимпиадных заданий для школьного этапа.

Школьный этап олимпиады проводится по разработанным муниципальными предметно-методическими комиссиями олимпиады заданиям, основанным на содержании образовательных программ основного общего и среднего общего образования углублённого уровня и соответствующей направленности (профиля), для 5-11 классов.

В этой работе они должны руководствоваться настоящими рекомендациями, что должно обеспечить методическое единство Олимпиады и одинаковый уровень требований к участникам в различных регионах.

При подготовке заданий олимпиады школьного этапа необходимо учитывать необходимость усложнения заданий по мере повышения олимпиадного уровня и поставленные перед этапом цели, предполагающие возможно более широкое привлечение интересующихся историей школьников к олимпиадному движению.

Муниципальные предметно-методические комиссии готовят комплекты заданий с учетом того объема материала, который на данный момент пройден участниками в школе. В 5-8 классах предлагаются только олимпиадные задачи типов 1-10 (см. ниже). В 9-11 классах обязательно предлагается одно задание, предполагающее написание сочинения по истории (задания тип 11). Доля баллов, получаемых участником за выполнение этого задания, должна составлять 20-25 % от общего числа баллов за этап (по общему правилу от 100 баллов).

При составлении заданий следует стремиться к тому, чтобы поиск правильного ответа требовал от школьника умения самостоятельно размышлять и делать выводы. Следует стремиться к тому, чтобы задания не ставили под сомнение определенные положения базового курса истории, а подталкивали участников к самостоятельному размышлению над материалом, развивали уже известные им положения исторической науки. Участник олимпиады (особенно в старших возрастных параллелях) должен уметь работать с различными источниками информации (иллюстрации, карты, схемы, диаграммы, таблицы, тексты исторических источников). Очень важно, чтобы задания позволяли также выявить общий культурный уровень участников. Важно, чтобы в комплекте заданий были широко представлены вопросы, касающиеся не только тем, пройденных в текущем учебном году, но и тем, освоенных в прошлые годы.

В выпускных классах крайне важно добиться достаточно равномерного распределения вопросов (и баллов, которые может получить участник) между различными периодами. Желательно при этом ориентироваться на стандартную периодизацию, закрепленную в школьной программе:

- с древнейших времен до середины XVI в.
- с середины XVI до конца XVIII в.
- XIX в.

- с начала XX в. до настоящего времени

Большинство заданий обычно посвящено отечественной истории; желательно, чтобы присутствовали также вопросы, связанные со всеобщей историей (особенно в контексте истории России, ее внешней политики и международных связей), однако традиционно олимпиада ориентирована на изучение отечественной истории в первую очередь. **Доля баллов, получаемых за вопросы, связанные со всеобщей историей, для параллелей 7-11 классов не должна превышать 30 %.** Для параллелей, учащиеся которых на момент проведения первых этапов олимпиады изучали только всеобщую историю, задания должны составляться на основе пройденных ими разделов курса. Традиционно в олимпиадных заданиях большое внимание уделяется нескольким приоритетным темам, таким, как развитие русской культуры в XIX в. и Великая Отечественная война.

Необходимо также сбалансировать проблематику вопросов, они должны примерно в равной степени касаться социально-экономической истории, политической истории, истории культуры, истории внешней политики России.

Обязательным является включение в комплект заданий 1-2 вопросов, связанных с региональной компонентой в историческом образовании. Важно, чтобы это включение было органичным, нужно стремиться задать такой вопрос, который бы на местном материале показывал какие-либо крупные общероссийские процессы. Лучше всего, если эти вопросы касаются каких-либо событий или памятников общероссийского масштаба, связанных с региональной историей.

Школьный этап олимпиады должен быть массовым и способствовать повышению интереса школьников к исторической науке и к олимпиадному движению. Нежелательна ситуация, когда из-за чрезмерной сложности заданий лишь немногие участники преодолевают 50%-ный барьер: во-первых, часть потенциально сильных участников отсекается еще на раннем этапе, а кроме того, такая практика порождает у многих школьников чувство разочарования, лишает их стимула к участию в олимпиаде на следующий год. В то же время задания не должны предполагать 100%-ного выполнения, высший результат должен быть достижим по отдельным содержательным блокам только для самых сильных, специально интересующихся данной проблематикой участников.

Решение достигается путем включения в комплект заданий вопросов разного уровня сложности, причем это должно быть сделано не в ущерб принципу сбалансированности заданий: скажем, неправильно, если вопросы по истории Древней Руси все относятся к категории «несложных», а по XX веку – напротив, исключительно сложны. Очень важна при разработке заданий опора на традицию и опыт проведения школьного этапа олимпиады в зависимости от конкретных условий региона.

Основные типы заданий.

В этом разделе дается краткая характеристика основных типов олимпиадных заданий, выработанных многолетней практикой олимпиад, и указывается на основные сложности, связанные с их созданием. **Каждый вопрос комплекта заданий должен обязательно сопровождаться указанием, какое максимальное количество баллов может получить участник за ответ, а в заголовке нужно указать, каков максимальный балл за весь тур.** В ключах также нужно четко прописать, на основании каких критериев участник получает за каждое задание максимальный балл, часть возможных баллов или ноль.

Следует обратить внимание на то, чтобы формулировки заданий не допускали двусмысленности в том, в какой форме должен быть представлен ответ. **Если участник должен назвать конкретные варианты ответа, следует подготовить таблицу с пустыми ячейками, в которые будут вписываться цифры и буквы; если ответ должен быть представлен в виде нескольких слов или текста определенного объема, оставляются пустые строки.**

1. Тестовые вопросы.

Простейшая форма проверки знаний, тестовые вопросы бывают «закрытыми» (с предложенными вариантами ответов) или «открытыми» (участник должен предложить ответ самостоятельно). При использовании «открытых» тестов необходимо стремиться к максимально четкой формулировке задания, ибо в противном случае жюри рискует столкнуться с множеством сложностей при проверке, связанных с появлением «формально правильных ответов». Дав такой ответ, участник зачастую убежден, что выполнил задание, и не предпринимает усилий для поиска более точного решения.

Пример:

На вопрос, «кто нанес поражение турецким войскам при Козлудже?», вместо предусмотренного ключом ответа «А.В.Суворов», дается ответ «русская армия». Отвергая этот ответ, жюри дает формальное основание для апелляции.

Даже в тестовых вопросах, являющихся самым простым из типов олимпиадных заданий, следует стремиться уходить от простой проверки знания фактов, формулировать их так, чтобы поиск ответа предполагал элемент самостоятельного размышления.

Пример:

Какой из русских городов не был основан в XVI в.?

- А. Царицын*
- Б. Тобольск*
- В. Омск*
- Г. Белгород*

На решение такого задания участнику в старших классах предоставляется 2-3 минуты.

2. Тестовый вопрос с несколькими правильными ответами.

В отличие от простейшего вопроса, такое задание нацелено на то, чтобы участник попытался рассмотреть определенное явление или эпоху с различных сторон. Например, зачастую участникам бывает непросто осознать, что те или иные политические деятели и деятели культуры – современники.

Пример:

Кто из этих исследователей жил в XVIII в.?

- Е. Хабаров*
- Д. и Х. Лаптевы*
- С. Челюскин*
- С. Дежнев*
- А. Колчак*
- А. Чириков*

На решение такого задания участнику в старших классах предоставляется 3-5 минут.

3. Ряды на определение принципа их построения.

Участнику дается логический ряд и предлагается определить, по какому принципу он построен. Такой тип заданий следует применять с большой осторожностью, поскольку практически любое задание может иметь множество правильных ответов. Здесь необходима предельно четкая формулировка вопроса.

Пример:

По какому историческому критерию образованы ряды (до 2 баллов за каждый ряд, всего за ответ 8 баллов)

1. бурмистр, фискал, коллежский асессор, губернатор
2. В.М. Петляков, С.В. Ильюшин, А.С. Яковлев, С.А. Лавочкин
3. 1478, 1510, 1514, 1521
4. А.С. Хомяков, И.В. Киреевский, И.С. Аксаков, Ю.Ф. Самарин

Время на решение – 3-5 минут

4. Ряды «на включение» - «на исключение».

Тип заданий, очень близкий к предшествующему. Однако здесь зачастую возможны неожиданные ответы, являющиеся правильными не только по чисто формальному принципу. Составители заданий должны предусмотреть возможность их появления в ключах.

Пример:

Выберите лишнее понятие из списка. Кратко поясните свой выбор (до 2 баллов за каждый правильный ответ, максимальный балл – 6):

1. Аскольд, Хорив, Дир, Трувор.
2. Н.М. Карамзин, В.Н. Татищев, Н.И. Лобачевский, М.В. Ломоносов
3. 1648, 1662, 1670-1671, 1695.

Время на решение – 3-5 минут

5. Хронологические последовательности.

Участнику предлагается расставить в хронологическом порядке несколько событий.

Этот тип заданий справедливо считается одним из самых тяжелых как для участников, так и для жюри. Ошибка в определении времени даже одного из событий ведет к тому, что последовательность нарушается. Если ключ предполагает, что каждое событие должно находиться на строго определенном месте в последовательности, ответ оказывается полностью неправильным. Например, ключ дает порядок «БВГДА». Ошибившись лишь с одним событием «А», участник дает решение «АБВГД», с точки зрения формальной проверки совершая пять ошибок.

Подобные задания представляются оправданными только в том случае, если названные события тесно и непосредственно связаны друг с другом. Кроме того, крайне нежелательно, чтобы в них присутствовало больше 5 элементов.

Пример:

Восстановите правильную хронологическую последовательность событий. Запишите ответ в виде последовательности номеров событий в задании (2 балла за каждую последовательность, при частично правильной последовательности – 1 балл, максимальный балл за все задание – 6):

А)

1. Вхождение в состав России Бессарабии
2. Вхождение в состав России Крыма
3. Вхождение в состав России Средней Азии
4. Вхождение в состав России Польши
5. Вхождение в состав России Финляндии

Б)

1. Совет Всея земли в Ярославле
2. Взятие Китай-города войсками Д.М. Пожарского
3. Распад Первого земского ополчения
4. Разгром гетмана Ходкевича
5. Избрание Михаила Романова царем на Земском соборе

Ответ:

В)

1. Введение продразверстки
2. Начало сплошной коллективизации в СССР
3. Разрешение крестьянам выходить из общины и создавать хутора и отруба
4. Декрет о земле
5. Введение продналога

Ответ:

Время на решение – до 15 минут

6. Задания на соотнесение двух рядов данных.

Воплощая в себе все положительные черты предыдущего типа, такие задания не имеют присущих им недостатков. В качестве одного из рядов могут выступать даты событий.

Примеры:

Соотнесите имя исторического деятеля и род его деятельности. Во втором перечне есть лишняя характеристика.

Исторический деятель

1. Михаил Воротынский
2. Федор Конь
3. Иван Пересветов
4. Иван Федоров
5. Андрей Чохов

Род деятельности

- А. Автор посланий о необходимости усиления власти государя
- Б. Полководец
- В. Архитектор, создатель крепостей

Г. Создатель «Царь-пушки»
Д. Один из руководителей «опричнины»
Е. Русский первопечатник

Время на решение – 5-7 минут

7. Текст с пропусками.

При составлении такого текста важно учесть возможность «формально правильных» ответов. Не следует вместо текста с пропусками использовать т.н. «текст с ошибками» - это искажает представления участников об историческом прошлом и противоречит целям олимпиады.

Пример.

Заполните пробелы в тексте. Ответ оформите в виде перечня элементов под соответствующими номерами

Пытаясь найти себе внешнюю поддержку, царь Василий Шуйский направил в Новгород своего племянника _____ (1) _____, чтобы попытаться получить помощь из _____ (2) _____, правитель которой находился во враждебных отношениях со своим племянником польским королем Сигизмундом III. Был заключен договор, по которому за уступку города _____ (3) _____ и значительные денежные выплаты в распоряжение России был передан корпус воинов-наемников. Вместе с этим корпусом царский воевода выступил в поход из Новгорода. Армия его медленно двигалась на юг, к Москве, и постепенно весь Север и значительная часть Центра были очищены от войск тушинцев. Сняв осаду с _____ (4) _____ монастыря, он торжественно вступил в столицу. (Б.Н.Флоря)

Время на решение – до 10 минут в зависимости от сложности задания

8. Задания по работе с иллюстративными источниками.

Такие задания имеют определенную специфику. Желательно, чтобы работа участника не сводилась к простому «узнаванию» зрительного образа. Он должен мобилизовать свои знания по истории культуры, чтобы правильно ответить на заданные вопросы.

Пример.

В задании даются фотографии соборов Московского Кремля: Успенского, Благовещенского и Архангельского, а также Успенского собора во Владимире и церкви Покрова в Филях. Участникам предлагается определить, какие из этих архитектурных памятников расположены в Московском Кремле.

Время на решение – до 10 минут в зависимости от сложности задания

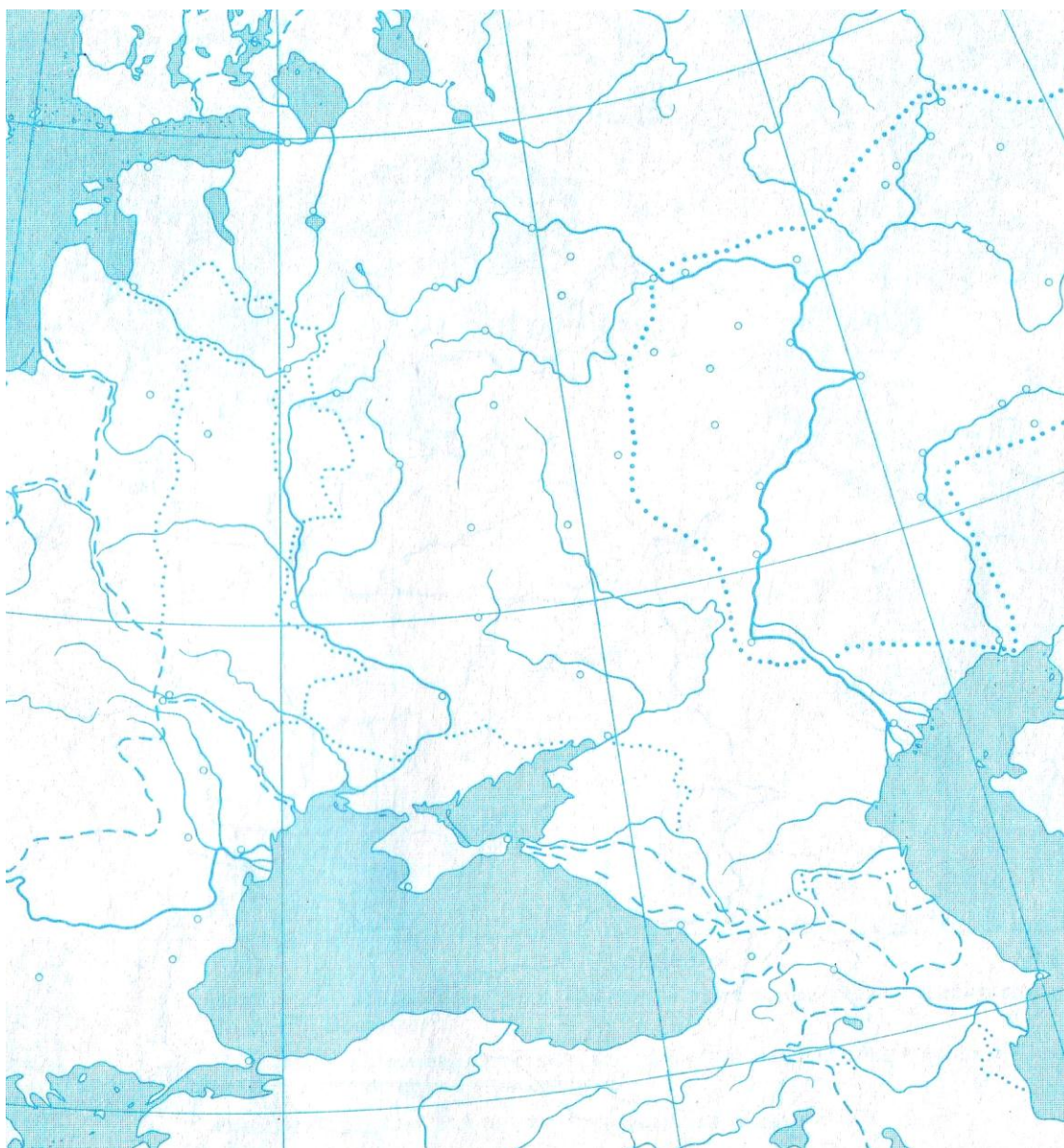
9. Задания на анализ карты.

Здесь также важно, чтобы речь шла не просто о проверке зрительной памяти, но и об общем уровне знания истории. Кроме того, прежде чем предлагать задания по картам или по репродукциям, организаторы олимпиады должны убедиться в том, что полиграфические возможности всех площадок проведения школьного этапа позволяют распечатать эти материалы в надлежащем качестве.

Пример:

Выполните задания по карте России второй половины XVIII в. (1 балл за каждый ответ, максимальный балл – 6).

1. Обозначьте столицу России.
2. Обозначьте сухопутную границу России.
3. Обозначьте границу территории, отошедшей к России по первому разделу Речи Посполитой
4. Обозначьте границу территории, отошедшей к России по второму разделу Речи Посполитой.
5. Обозначьте границу территории, отошедшей к России по третьему разделу Речи Посполитой
6. Обозначьте границу территории, отошедшей к России по итогам русско-турецких войн второй половины XVIII в.



Время на решение – до 15 минут в зависимости от сложности задания

10. Задания на анализ документов.

Общий подход, принятый во всех олимпиадах, состоит в том, чтобы решение заданий было максимально похожим на реальную работу исследователя (или хотя бы на работу студента в университетском просеминаре или в научной лаборатории). Во многих науках это решается введением экспериментального или полевого тура (как, например, во Всероссийских олимпиадах по химии и по географии). Без этого очень трудно отличить по-настоящему способного молодого исследователя,

готового стать хорошим студентом, от прилежного школяра с хорошей памятью.

Возможность предложить участникам решить реальную задачу, из разряда тех, что каждый день встают перед практикующим исследователем, есть и у историков. В первую очередь речь идет об анализе исторического источника – основе любого научного знания о прошлом.

На олимпиаде от участника требуется не просто соотнести прочитанный текст с теми или иными событиями курса, а самостоятельно выяснить с их помощью нечто, ранее ему неизвестное. С другой стороны, совершенно не правы те авторы заданий, которые сосредотачивают внимание участника на анализе каких-то мелких деталей. По-настоящему удачны именно те задания, выполняя которые, участник может уточнить свои представления о том или ином крупном процессе, увидеть какие-то важные его черты, обычно не находящие отражения в учебниках. Строго говоря, ведь именно такое, неупрощенное видение своего предмета познания и отличает настоящего ученого (пусть начинающего) от дилетанта.

По общему правилу, задача ставит перед участниками предельно конкретный вопрос; именно ответ на него и нужно извлечь из документа. Этот вопрос может касаться датировки определенных отрывков текста, определению места (можно – на карте), где произошли те или иные события, и т.д.

Пример.

Прочитайте документ:

«Его Величество Император Всероссийский, с одной стороны, и Его Величество Император Японии, с другой, будучи одушевлены желанием восстановить пользование благами мира для их стран и народов, решили заключить мирный договор и назначили для сего своими уполномоченными, а именно: Его Величество Император Всероссийский – Его Высокопревосходительство г. Сергея Витте, своего статс-секретаря и председателя Комитета министров Российской империи, и Его Превосходительство барона Романа Розена, ... своего чрезвычайного и полномочного посла при Американских Соединенных Штатах; Его Величество Император Японии — Его Превосходительство барона Комура Ютаро, Юсамми, ... своего министра иностранных дел, и Его превосходительство г. Такахира Когоро, Юсамми, ... своего чрезвычайного посланника и полномочного министра при Американских Соединенных Штатах, каковые по размене своих полномочий, найденных в надлежащей форме, постановили следующие статьи».

1. Назовите год подписания данного договора? (1 балл)
2. Под каким названием он известен? (1 балл)
3. Какую войну он завершил? (1 балл)

4. Почему есть представитель США? (1 балл)
5. Назовите 3 условия данного договора. (до 3 баллов)

11. Развернутый письменный ответ.

Желательно, чтобы формулировка тем также предполагала возможность проверить не только основные знания по школьному курсу истории, но и знание различных точек зрения по выбранной теме, умение участника высказать и аргументировать свою позицию по данному вопросу. Участникам предлагается на выбор несколько тем. Развернутый ответ пишется по одной из выбранных тем.

Темы (не менее 3) должны охватывать основные периоды истории России:

- первая тема - с древнейших времен до середины XVI в.
- вторая тема - с середины XVI до конца XVIII в.
- третья тема - XIX в.
- четвертая тема - с начала XX в. до настоящего времени

Вот пример возможных тем:

1. Влияние Золотой Орды на развитие Древней Руси в XIII-XV вв.
2. Петровские реформы и их оценка историками и современниками.
3. Война 1812 г. и ее влияние на развитие России в первой половине XIX в.
4. «Оттепель» и ее влияние на развитие культуры.

Время – не менее 45 минут.

Список литературы, Интернет-ресурсов и других источников для использования при составлении заданий

Талызина А.А., Усачев А.С., Хитров Д.А., Черненко Д.А. Всероссийская олимпиада по истории 2009-2010 г. //

Преподавание истории и обществознания в школе. 2010. № 9; Хитров Д.А.

Олимпиадные задачи по истории

// Преподавание истории в школе. 2010. № 9;

Хитров Д.А. Использование исторических источников в

олимпиадных задачах // Преподавание истории в школе. 2011. № 7

Козленко С. И., Козленко И. В. История. Всероссийские олимпиады. Вып. 1 – М.: Просвещение, 2008

Ресурсы Интернета:

История России

1. Проект «ХРОНОС»

- <http://hrono.info/>
2. Российский общеобразовательный портал. Коллекция: исторические документы
<http://historydoc.edu.ru/>
3. Исторические источники на русском языке в Интернете (Электронная библиотека Исторического факультета МГУ им. М.В. Ломоносова)
<http://www.hist.msu.ru/ER/Etext/>
4. История Военного Дела: исследования и источники
<http://www.milhist.info/>
5. Материалы русской истории
<http://www.magister.msk.ru/library/history/history1.htm>
6. «История России XIX век»
<http://xix-vek.ru/>
7. Проект «Всемирная история» Historik.ru
<http://historic.ru/about/author.shtml>
8. HistoryLinks.Ru каталог исторических сайтов
<http://historylinks.ru/>
9. Раздел Блога школьного Всезнайки
<http://e-parta.ru/history-of-russia.html>
10. Историческая библиотека historylib.org
<http://historylib.org/>
11. Портал Археология.РУ. Раздел библиотека.
<http://www.archeologia.ru/Library/>
12. Портал древней культуры и искусства «Домонгол»
<http://domongol.org/index.php>
13. Электронная научная библиотека по истории древнерусской архитектуры «РусАрх»
<http://www.rusarch.ru/index.htm>
14. Электронная библиотека университета РГГУ «Родная история»
<http://rodnaya-istoriya.ru/>
15. Российская империя. История государства Российского. Раздел исторический архив.
<http://www.rusempire.ru/>
16. Портал: История (Википедия)
<http://ru.wikipedia.org/wiki/Портал:История>
17. Уроки истории XX век
<http://urokiistorii.ru/>
18. История России, всемирная история. Раздел библиотека
<http://www.istorya.ru/>
19. Библиотека электронных публикаций по виртуальной исторической реконструкции объектов историко-культурного наследия России и других стран университета (Электронная библиотека Исторического факультета МГУ им. М.В. Ломоносова)
<http://hist.msu.ru/Departments/Inf/3D/3DLibrary-1.htm>

Античность

1. Древняя Греция (культура и мифология)
<http://www.hellados.ru/>
2. Всё о Древней Греции (природа, политика, боги и герои, искусство, быт)
<http://www.w-st.ru/>
3. Древняя Греция (культура, история, искусство, мифы и личности)
<http://www.ellada.spb.ru/>
4. Античное искусство (искусство Древней Греции и Рима)
<http://www.antica.lt/>
5. История Древнего Рима (литература, искусство, государство, право, военное дело, быт, генеалогия, нумизматика)
<http://ancientrome.ru/>
6. Римская империя (исторические факты, повседневная жизнь, государство и правители)
<http://www.rimempire.ru/index.php?r=24>
7. Римская слава (военная история)
<http://www.roman-glory.com/>

Всемирная история

1. Геосинхрония. Атлас всемирной истории
<http://historyatlas.narod.ru/>
2. Древняя Месопотамия
<http://mesopotamia.nm.ru/>
3. Проект по истории Египта «Дуат Египтомания»
<http://duat.egyptclub.ru/index.htm>
4. Мир индейцев
<http://www.indiansworld.org/>
5. Военно-исторический портал античности и средних веков
<http://www.xlegio.ru/>

Методика оценивания выполненных олимпиадных заданий.

Предлагается считать, что весь комплект заданий на школьном этапе может оцениваться исходя из общего числа баллов – 100. При этом различные задания должны приносить участнику разное количество баллов в зависимости от их сложности и от возрастной параллели, в которой они представлены.

При оценивании «тестовых» заданий (типы заданий 1 – 9) важно максимально исключить «человеческий фактор», любое проявление субъективности проверяющего или различий в толковании содержания правильного ответа. Помимо очевидных удобств в проверке и подведении итогов, это требование позволяет обеспечить внимание участника к точности

фактологического знания, что особенно важно на ранних этапах олимпиады. Технически проще всего добиться соблюдения этого условия ясным распределением промежуточных баллов внутри общего балла за каждое задание. Например, при необходимости заполнить 8 пропусков в тексте общий балл за задание составляет 8, задание, требующее указать автора, название и время создания картины, оценивается в 3 балла и т.п. Как правило, попытки ввести слишком дробную внутреннюю градацию (например, 0,5 балла за элемент ответа и т.п.) приводят к усложнению проверки и увеличивают вероятность ошибки проверяющими. Также нежелательным является расширение диапазона оценивания элемента ответа без четкого измеряемого критерия, когда, например, «более полный ответ» предлагается оценить в 2-3 балла, а «менее полный» – в 1 балл. Эти проблемы могут и должны решаться на уровне составления заданий и ключей к ним.

Задания типов 10 – 11 (анализ документа, историческое эссе) требуют от участника высказать более-менее развернутые суждения и с неизбежностью подразумевают увеличение роли личной оценки проверяющим качества этих суждений. Предвидеть все возможные варианты такого развернутого высказывания при составлении ключей бывает крайне сложно. Поэтому члены жюри должны быть готовы опереться на собственное знание предмета и особенностей усвоения школьниками тех или иных элементов программы при определении степени полноты, точности, убедительности суждений участника по поводу источника или предложенного высказывания. При этом очень важно найти в ответе участника всё то, что заслуживает хотя бы минимального балла, не злоупотребляя буквальным пониманием ключей и выставлением «нулей» только на том основании, что в ключах именно такой формулировки нет и т.п. Такой поощряющий подход к оцениванию очень выгодно смотрится на разборе заданий и показе работ, снижает количество возможных апелляций и побуждает школьников к более активному участию в олимпиадном движении. Он правилен и по сути, потому что смысл более крупных творческих заданий в олимпиадных комплектах не в том, чтобы учить школьников максимально точно угадывать возможные формулировки ключа, а в том, чтобы пробуждать в них стремление к самостоятельной интерпретации текста документа или смысла предложенного для анализа высказывания.

При оценке эссе следует исходить из следующих критериев:

1. Обоснование выбора темы, проявление личной заинтересованности в ее раскрытии, творческий характер ее восприятия и осмысления. Рекомендуемая оценка от 0 до 5 баллов.
2. Качество структуры ответа. Наличие плана ответа, объяснение задач, которые ставит перед собой в своей работе участник. Четкость и доказательность основных положений работы. Наличие выводов,

связанных по смыслу с поставленными задачами и вытекающих из основной части работы. Рекомендуемая оценка от 0 до 7-8 баллов.

3. Грамотность использования исторических фактов и терминов. Рекомендуемая оценка от 0 до 7-8 баллов.
4. Знание различных точек зрения по избранному вопросу. Предполагается привлечение участником суждений как историков, так и современников рассматриваемого явления или периода. Рекомендуемая оценка от 0 до 5 баллов.

Общая рекомендуемая оценка задания – от 0 до 25 баллов.

Описание необходимого материально-технического обеспечения для выполнения олимпиадных заданий.

Для проведения школьного этапа ВСоШ по истории необходимы:

- 1) Аудитории, позволяющие разместить участников таким образом, чтобы исключить списывание;
- 2) Множительная техника, позволяющая распечатать комплекты заданий в установленные сроки, в необходимом количестве и в требуемом качестве. Методической комиссии муниципального этапа рекомендуется заранее сообщить исполнителям, ответственным за размножение заданий, если в комплекте заданий предполагаются элементы, требующие особых полиграфических мощностей (например, цветные иллюстрации);
- 3) Организаторам рекомендуется иметь запас необходимых расходных материалов (шариковые ручки и т.п.). Для черновиков и для написания ответов, требующих большого объема текста (только в старших классах) используются листы белой бумаги формата А4, проштампованные штампом организаторов.

Перечень справочных материалов, средств связи и электронно-вычислительной техники, разрешенных к использованию во время проведения олимпиады.

Таковые отсутствуют.

I. Общие положения (муниципальный этап).

Второй этап всероссийской олимпиады школьников по истории призван выявить тот относительно широкий круг участников, которые смогут достойно выступить на более высоких стадиях олимпиадного цикла, в первую очередь, на региональном этапе. Настоящие рекомендации адресованы региональным предметно-методическим комиссиям по истории и должны служить руководством при составлении заданий муниципального этапа.

Муниципальный этап всероссийской олимпиады школьников по истории проводится в соответствии с актуальным Порядком проведения олимпиады, определяемым следующими документами:

1. Порядком проведения всероссийской олимпиады школьников (утвержден Приказом Министерства образования и науки Российской Федерации от 18 ноября 2013 г. № 1252 г, с изменениями, внесенными
2. приказом Министерства образования и науки Российской Федерации от 17 марта 2015 года № 249,
3. приказом Министерства образования и науки Российской Федерации от 17 декабря 2015 года № 1488,
4. приказом Министерства образования и науки Российской Федерации от 17 ноября 2016 года № 1435).

Всероссийская олимпиада школьников проводится в целях выявления и развития у обучающихся творческих способностей и интереса к научной (научно-исследовательской) деятельности, пропаганды научных знаний, отбора лиц, проявивших выдающиеся способности в составы сборных команд Российской Федерации для участия в международных олимпиадах по общеобразовательным предметам³. Задача муниципального этапа по истории состоит в широком вовлечении способных к предмету учащихся в олимпиадное движение.

³ Приказ Министерства образования и науки Российской Федерации (Минобрнауки России) от 18 ноября 2013 г. N 1252 г. Москва "Об утверждении Порядка проведения всероссийской олимпиады школьников", п. 2.

Организационные особенности проведения муниципального этапа всероссийской олимпиады школьников по истории.

Муниципальный этап всероссийской олимпиады школьников по истории проводится по разработанным региональными предметно-методическими комиссиями олимпиады заданиям, основанным на содержании соответствующих образовательных программ углублённого уровня для 7-11 классов.

В соответствии с Порядком проведения олимпиады, конкретные сроки проведения муниципального этапа олимпиады по истории устанавливаются органом государственной власти субъекта Российской Федерации, осуществляющим государственное управление в сфере образования. Места проведения муниципального этапа олимпиады по истории устанавливает орган местного самоуправления, осуществляющий управление в сфере образования.

На муниципальном этапе всероссийской олимпиады школьников по истории принимают индивидуальное участие:

1. участники школьного этапа всероссийской олимпиады школьников по истории текущего учебного года, набравшие необходимое для участия в муниципальном этапе олимпиады количество баллов, установленное организатором муниципального этапа олимпиады;
2. победители и призёры муниципального этапа всероссийской олимпиады школьников по истории предыдущего учебного года, продолжающие обучение в организациях, осуществляющих образовательную деятельность по образовательным программам основного общего и среднего общего образования.

Победители и призёры муниципального этапа всероссийской олимпиады школьников по истории предыдущего года вправе выполнять олимпиадные задания, разработанные для более старших классов по отношению к тем, в которых они проходят обучение. В случае их прохождения на последующие этапы олимпиады, данные участники олимпиады выполняют олимпиадные задания, разработанные для класса, который они выбрали на муниципальном этапе олимпиады.

В соответствии с Порядком проведения олимпиады, организатор муниципального этапа всероссийской олимпиады школьников по истории:

1. формирует оргкомитет муниципального этапа всероссийской олимпиады школьников по истории и утверждает его состав;

2. формирует жюри муниципального этапа всероссийской олимпиады школьников по истории и утверждает его состав;
3. устанавливает количество баллов по истории по каждому классу, необходимое для участия на муниципальном этапе олимпиады;
4. утверждает разработанные региональными предметно-методическими комиссиями требования к организации и проведению муниципального этапа всероссийской олимпиады школьников по истории, которые определяют принципы составления олимпиадных заданий и формирования комплектов олимпиадных заданий, описание необходимого материально-технического обеспечения для выполнения олимпиадных заданий, критерии и методики оценивания выполненных олимпиадных заданий, процедуру регистрации участников олимпиады, показ олимпиадных работ, а также рассмотрения апелляций участников муниципального этапа всероссийской олимпиады школьников по истории;
5. обеспечивает хранение олимпиадных заданий муниципального этапа всероссийской олимпиады школьников по истории, несёт установленную законодательством Российской Федерации ответственность за их конфиденциальность;
6. определяет квоты победителей и призёров муниципального этапа олимпиады по каждому общеобразовательному предмету;
7. утверждает результаты муниципального этапа всероссийской олимпиады школьников по истории (рейтинг победителей и рейтинг призёров муниципального этапа олимпиады) и публикует их на своём официальном сайте в сети "Интернет", в том числе протоколы жюри муниципального этапа олимпиады по истории;
8. передаёт результаты участников муниципального этапа олимпиады по истории по каждому классу организатору регионального этапа олимпиады в формате, установленном организатором регионального этапа олимпиады;
9. награждает победителей и призёров муниципального этапа олимпиады поощрительными грамотами.

Оргкомитет муниципального этапа олимпиады:

1. определяет организационно-технологическую модель проведения муниципального этапа олимпиады;

2. обеспечивает организацию и проведение муниципального этапа олимпиады по истории в соответствии с утверждёнными организатором муниципального этапа олимпиады требованиями к проведению муниципального этапа олимпиады по истории;
3. осуществляет кодирование (обезличивание) олимпиадных работ участников муниципального этапа олимпиады;
4. несёт ответственность за жизнь и здоровье участников олимпиады во время проведения муниципального этапа олимпиады по каждому общеобразовательному предмету.

Региональная предметно-методическая комиссия:

1. разрабатывает требования к организации и проведению школьного этапа олимпиады с учётом методических рекомендаций, подготовленных центральными предметно-методическими комиссиями олимпиады;
2. составляет олимпиадные задания на основе содержания образовательных программ углублённого уровня, формирует из них комплекты заданий для школьного этапа олимпиады с учётом методических рекомендаций, подготовленных Центральной предметно-методической комиссией олимпиады;
3. обеспечивает хранение олимпиадных заданий для школьного этапа олимпиады до их передачи организатору школьного этапа олимпиады, несёт установленную законодательством Российской Федерации ответственность за их конфиденциальность.

Обращаем особое внимание представителей региональных предметно-методических комиссий на необходимость тщательной разработки регламентов процедур показа выполненных участниками олимпиады заданий и рассмотрения апелляций. В требованиях к проведению муниципального этапа необходимо указать на невозможность повышения баллов при показе работ, а также на то, что изменение баллов должно происходить только во время апелляций, в том числе и по техническим ошибкам.

Жюри муниципального этапа:

1. изучает олимпиадные задания, критерии и методику их оценки;

2. осуществляет проверку работ участников школьного этапа, руководствуясь критериями оценивания, разработанными региональной предметно-методической комиссией;
3. обеспечивает наличие дежурных членов Жюри, которые при необходимости отвечают на вопросы участников по тексту заданий;
4. проводит показ и разбор выполнения задания туров с участниками Олимпиады и сопровождающими лицами; объясняет критерии оценивания каждого из заданий;
5. рассматривает апелляции участников;
6. составляет рейтинговые таблицы по результатам выполнения заданий и итоговый рейтинг участников Олимпиады;
7. готовит аналитический отчет о результатах Олимпиады и передает его в Оргкомитет.

Принципы составления олимпиадных заданий и формирования комплектов олимпиадных заданий для муниципального этапа.

Второй этап всероссийской олимпиады школьников по истории призван решать две основные задачи. Во-первых, это отбор наиболее талантливых, интересующихся историей школьников, которые могли бы впоследствии выступить на региональном и всероссийском этапах Олимпиады. Во-вторых, проведение первых этапов олимпиады с возможно более широким привлечением учащихся разных классов позволяет повысить интерес к изучению истории и мотивировать участников для достижения более высоких результатов. Настоящие рекомендации адресованы региональным предметно-методическим комиссиям и должны служить руководством при составлении заданий муниципального этапа.

Проведение муниципального этапа всероссийской олимпиады школьников должно быть основано на органическом сочетании единства требований, предъявляемых к участникам по всей стране, и развития традиций проведения этих этапов, которые сложились в различных регионах и учитывают местные особенности. Предметно-методические комиссии регионального этапа могут предлагать для проведения муниципального этапа несколько вариантов заданий.

При подготовке заданий олимпиады муниципального этапа необходимо учитывать необходимость усложнения заданий по мере повышения олимпиадного уровня и поставленные перед этапом цели, предполагающие возможно более широкое привлечение интересующихся историей школьников к олимпиадному движению.

Предлагается считать, что весь комплект заданий на муниципальном этапе может оцениваться исходя из общего числа баллов – 100. При этом различные задания должны приносить участнику разное количество баллов в зависимости от их сложности и от возрастной параллели, в которой они представлены. Общее число заданий рассчитывается, исходя из времени, которое дается на их решение.

Методические комиссии готовят комплекты заданий с учетом того объема материала, который на данный момент пройден участниками в школе.

В 7-8 классах предлагаются только олимпиадные задачи (задания типов 1-10, см. ниже). **В 9-11 классах обязательно предлагается одно задание, предполагающее написание сочинения по истории (задания типов 11 или 12, по решению методической комиссии).** Доля баллов, получаемых участником за выполнение этого задания, должна составлять 20-25 % от общего числа баллов за этап (по общему правилу, от 100 баллов).

Содержание заданий. Существуют три основных требования к заданиям муниципального этапа по истории. Они должны иметь творческий характер, отличаться сбалансированностью содержания и соответствовать возможностям участников.

1. Творческий характер заданий.

Задания составляются на основе общеобразовательных программ. Конечно, олимпиада не может и не должна дублировать обычный контроль успеваемости в школе, задания должны принципиально отличаться от обычных контрольных работ. В то же время речь идет о предметной олимпиаде, и при составлении заданий следует стремиться к тому, чтобы поиск правильного ответа требовал от школьника как умения самостоятельно размышлять и делать выводы, так и основательной академической подготовки. Следует стремиться к тому, чтобы задания не ставили под сомнение определенные положения базового курса истории, а подталкивали участников к самостоятельному размышлению над материалом, развивали уже известные им положения исторической науки.

Если школьные контрольные работы и тесты ЕГЭ нацелены прежде всего на проверку усвоения учебного материала, то участник олимпиады должен продемонстрировать не только соответствие стандартным требованиям к освоению материала школьного курса (т.е. знание фактов, владение специальной терминологией, понимание связей между явлениями и исторических закономерностей). От него также требуется умение сопоставлять факты, выявлять такие связи между ними, знания о которых частично выходят за рамки базового школьного курса истории. В качестве примера таких специфических умений можно назвать способность самостоятельно определить (естественно, примерно) время возникновения

того или иного документа или художественного произведения, его происхождение. Участник олимпиады (особенно в старших возрастных параллелях) должен уметь работать с различными источниками информации (иллюстрации, карты, схемы, диаграммы, таблицы, тексты исторических источников).

Очень важно, чтобы задания позволяли также выявить начитанность, общий культурный уровень участников.

Кроме того, в 10 и 11 классах возможно включение заданий, которые предполагают знакомство участников с концепциями важнейших историков, а также умение показать и аргументировать собственную точку зрения.

2. Сбалансированность содержания.

Историческая наука столь обширна, что лишь немногие участники олимпиады могут в равной степени знать все ее разделы. Для того, чтобы дать школьникам, особенно интересующимся какой-либо проблематикой, возможность проявить свои способности, в заданиях должны быть вопросы по всем периодам, пройденным учащимися параллели на момент проведения олимпиады. Важно, чтобы в комплекте заданий были широко представлены вопросы, касающиеся не только тем, пройденных в текущем учебном году, но и тем, освоенных в прошлые годы.

В выпускных классах крайне важно добиться достаточно равномерного распределения вопросов (и баллов, которые может получить участник) между различными периодами. Желательно при этом ориентироваться на стандартную периодизацию, закрепленную в школьной программе:

- с древнейших времен до середины XVI в.
- с середины XVI до конца XVIII в.
- XIX в.
- с начала XX в. до настоящего времени

Большинство заданий обычно посвящено отечественной истории; желательно, чтобы присутствовали также вопросы, связанные со всеобщей историей (особенно в контексте истории России, ее внешней политики и международных связей), однако традиционно олимпиада ориентирована на изучение отечественной истории в первую очередь. **Доля баллов, получаемых за вопросы, связанные со всеобщей историей, для параллелей 7-11 классов не должна превышать 30 %.** Традиционно в олимпиадных заданиях большое внимание уделяется нескольким приоритетным темам, таким, как развитие русской культуры в XIX в. и Великая Отечественная война.

Необходимо также сбалансировать проблематику вопросов, они должны примерно в равной степени касаться социально-экономической истории, политической истории, истории культуры, истории внешней политики России.

Обязательным является включение в комплект заданий 1-2 вопросов, связанных с региональной компонентой в историческом образовании. Важно, чтобы это включение было органичным, нужно

стремиться задать такой вопрос, который бы на местном материале показывал какие-либо крупные общероссийские процессы. Лучше всего, если эти вопросы касаются каких-либо событий или памятников общероссийского масштаба, связанных с региональной историей.

3. Соответствие уровня заданий возможностям участников.

Муниципальный этап олимпиады должен быть массовым и способствовать повышению интереса школьников к исторической науке и к олимпиадному движению.

Нежелательна ситуация, когда из-за чрезмерной сложности заданий лишь немногие участники преодолевают 50%-ный барьер: во-первых, часть потенциально сильных участников отсекается еще на раннем этапе, а кроме того, такая практика порождает у многих школьников чувство разочарования, лишает их стимула к участию в олимпиаде на следующий год. В то же время задания не должны предполагать 100%-ного выполнения, высший результат должен быть достижим по отдельным содержательным блокам только для самых сильных, специально интересующихся данной проблематикой участников.

Решение достигается путем включения в комплект заданий вопросов разного уровня сложности, причем это должно быть сделано не в ущерб принципу сбалансированности заданий: скажем, неправильно, если вопросы по истории Древней Руси все относятся к категории «несложных», а по XX веку – напротив, исключительно сложны. Очень важна при разработке заданий опора на традицию и опыт проведения муниципального этапа олимпиады в зависимости от конкретных условий региона.

Основные типы олимпиадных заданий.

В этом разделе дается краткая характеристика основных типов олимпиадных заданий, выработанных многолетней практикой олимпиад, и указывается на основные сложности, связанные с их созданием. **Каждый вопрос комплекта заданий должен обязательно сопровождаться указанием, какое максимальное количество баллов может получить участник за ответ, а в заголовке нужно указать, каков максимальный балл за весь тур.** В ключах также нужно четко прописать, на основании каких критериев участник получает за каждое задание максимальный балл, часть возможных баллов или ноль.

Следует обратить внимание на то, чтобы формулировки заданий не допускали двусмысленности в том, в какой форме должен быть представлен ответ. **Если участник должен назвать конкретные варианты ответа, следует подготовить таблицу с пустыми ячейками, в которые будут вписываться цифры и буквы; если ответ должен быть представлен в виде нескольких слов или текста определенного объема, оставляются пустые строки.**

1. Тестовые вопросы.

Простейшая форма проверки знаний, тестовые вопросы бывают «закрытыми» (с предложенными вариантами ответов) или «открытыми» (участник должен предложить ответ самостоятельно). При использовании «открытых» тестов необходимо стремиться к максимально четкой формулировке задания, ибо в противном случае жюри рискует столкнуться с множеством сложностей при проверке, связанных с появлением «формально правильных ответов». Дав такой ответ, участник зачастую убежден, что выполнил задание, и не предпринимает усилий для поиска более точного решения.

Пример:

На вопрос, «кто нанес поражение турецким войскам при Козлудже?», вместо предусмотренного ключом ответа «А.В.Суворов», дается ответ «русская армия». Отвергая этот ответ, жюри дает формальное основание для апелляции.

Даже в тестовых вопросах, являющихся самым простым из типов олимпиадных заданий, следует стремиться уходить от простой проверки знания фактов, формулировать их так, чтобы поиск ответа предполагал элемент самостоятельного размышления.

Пример:

В битве на Ворксле участвовали:

А. Витовт, Ягайло, Мамай, Тохтамыш

Б. Витовт, Тохтамыш, Темир-Кутлуг, Едигей

В. Дмитрий Донской, Михаил Тверской, Гедимин, Узбек

Г. Иван III, Менгли-Гирей, Ахмат, Александр Казимирович

На решение такого задания участнику в старших классах предоставляется 2-3 минуты.

2. Тестовый вопрос с несколькими правильными ответами.

В отличие от простейшего вопроса, такое задание нацелено на то, чтобы участник попытался рассмотреть определенное явление или эпоху с различных сторон. Например, зачастую участникам бывает непросто осознать, что те или иные политические деятели и деятели культуры – современники.

Пример:

Назовите хозяйственные объекты, построенные в годы первых пятилеток

*Транссиб
Автомобильный завод в Тольятти
Магнитогорский металлургический комбинат
Мариинская водная система
Днепрогэс
Сталинградский тракторный завод*

На решение такого задания участнику в старших классах предоставляется 3-5 минут.

3. Ряды на определение принципа их построения.

Участнику дается логический ряд и предлагается определить, по какому принципу он построен. Такой тип заданий следует применять с большой осторожностью, поскольку практически любое задание может иметь множество правильных ответов. Здесь необходима предельно четкая формулировка вопроса.

Пример:

На вопрос «по какому принципу образован ряд: РСФСР, УССР, БССР, ЗСФСР?» вместо предполагаемого «советские республики, образовавшие СССР в 1922 г.», дается ответ «республики СССР».

Время на решение – 3-5 минут

4. Ряды «на включение» - «на исключение».

Тип заданий, очень близкий к предшествующему. Однако здесь зачастую возможны неожиданные ответы, являющиеся правильными не только по чисто формальному принципу. Составители заданий должны предусмотреть возможность их появления в ключах.

Пример:

Из ряда «Фотий, Гермоген, Филарет, Аввакум, Никон» в соответствии с ключом должен быть исключен Аввакум, никогда не занимавший пост председателя Русской Православной церкви. Однако возможны и другие решения: Фотий, как единственный здесь не принадлежащий к XVII в.; Филарет, как единственный правитель государства; и другие. Правильнее было бы сформулировать вопрос жестче, например, кто из названных лиц никогда не принадлежал к числу церковных иерархов.

Время на решение – 3-5 минут

5. Хронологические последовательности.

Участнику предлагается расставить в хронологическом порядке несколько событий.

Этот тип заданий справедливо считается одним из самых тяжелых как для участников, так и для жюри. Ошибка в определении времени даже одного из событий ведет к тому, что последовательность нарушается. Если ключ предполагает, что каждое событие должно находиться на строго определенном месте в последовательности, ответ оказывается полностью неправильным. Например, ключ дает порядок «БВГДА». Ошибившись лишь с одним событием «А», участник дает решение «АБВГД», с точки зрения формальной проверки совершая пять ошибок.

Подобные задания представляются оправданными только в том случае, если названные события тесно и непосредственно связаны друг с другом. Кроме того, крайне нежелательно, чтобы в них присутствовало больше 5 элементов.

Пример:

Определите хронологический порядок событий. Занесите буквенные обозначения событий в хронологическом порядке в приведенную таблицу (1 балл за каждый правильный ответ, максимальный балл – 12).

- | | |
|--|--|
| 1. а) постройка стен Китай-города в Москве | д) сооружение белокаменных стен Московского Кремля |
| б) сооружение церкви Троицы в Никитниках | е) возведение Казанского собора в Петербурге |
| в) постройка здания Двенадцати коллегий в Санкт Петербурге | |
| г) строительство Дмитриевского собора во Владимире | |
| 2. а) Аустерлицкое сражение | г) сражение при Цорндорфе |
| б) Гренгамское сражение | д) бой при Шевардине |
| в) сражение у острова Корфу | е) Чесменское сражение |

Время на решение – до 15 минут

6. Задания на соотнесение двух рядов данных.

Воплощая в себе все положительные черты предыдущего типа, такие задания не имеют присущих им недостатков. В качестве одного из рядов могут выступать даты событий.

Пример:

Соотнесите элементы правого и левого столбцов таблицы. В перечне справа есть лишняя характеристика (по 1 баллу за каждое соответствие, максимальный балл – 4).

Мирный договор	Условие
1. Георгиевский трактат	А. Крым объявлялся независимым от Турции

2. Ништадтский договор	Б. Россия возвращала Турции Азов
3. Кучук-Кайнарджийский договор	В. В состав России входила Правобережная Украина
4. Прутский договор	Г. Под протекторат России добровольно отходила Восточная Грузия
	Д. В состав России входила Прибалтика

1	2	3	4

Время на решение – 5-7 минут

7. Текст с пропусками.

При составлении такого текста важно учесть возможность «формально правильных» ответов. Не следует вместо текста с пропусками использовать т.н. «текст с ошибками» - это искажает представления участников об историческом прошлом и противоречит целям олимпиады.

Пример.

Заполните пробелы в тексте. Ответ оформите в виде перечня элементов под соответствующими номерами (1 балл за каждый правильно заполненный пропуск, максимальный балл – 11).

Используя перевес сил и фактор внезапности, в ночь на 27 января (1) г. без объявления войны японский флот обстрелял русскую эскадру, находившуюся в _____ (2)_____. Было повреждено 3 русских корабля. Утром 27 января в корейском порту Чемульпо японская эскадра атаковала два русских корабля: крейсер _____ (3)_____ и канонерскую лодку _____ (4)_____. В неравном 45-минутном бою русские моряки проявили чудеса храбрости: на обоих судах орудий было вчетверо меньше, чем на японских. Однако кораблям противника были нанесены серьезные повреждения, а один японский крейсер потоплен. Сильный пожар, пробоины, повреждение рулевого устройства не позволяли прорваться к главным силам, и оба корабля были уничтожены. Тем не менее, командующий Тихоокеанским флотом вице-адмирал _____ (5)_____ готовился к активным операциям на море и защите главной российской военно-морской базы в регионе – (6). 31 марта он вывел свою эскадру на внешний рейд, чтобы вступить в бой с противником и заманить его корабли под огонь береговых батарей. Однако в самом начале боя его флагманский корабль _____ (7)_____ подорвался на mine и в течение 2 минут затонул. Погибла большая часть команды, весь штаб, а также находившийся на борту художник-баталист

_____ (8) _____. После этого русский флот перешел к обороне. В _____ (9) _____ г. Россия потерпела самое крупное поражение на море в этой войне – около острова _____ (10) _____. Тогда была разбита 2-я Тихоокеанская эскадра под командованием вице-адмирала _____ (11) _____.

Время на решение – до 10 минут в зависимости от сложности задания

8. Задания по работе с иллюстративными источниками.

Такие задания имеют определенную специфику. Желательно, чтобы работа участника не сводилась к простому «узнаванию» зрительного образа. Он должен мобилизовать свои знания по истории культуры, чтобы правильно ответить на заданные вопросы.

Пример.

Изображения каких исторических деятелей представлены ниже?

Укажите

1) их фамилии

2) сферу их деятельности

3) примерное время их деятельности.

(до 3 баллов за каждый ответ, максимальный балл – 6).



1.



2.

Время на решение – до 10 минут в зависимости от сложности задания

9. Задания на анализ карты.

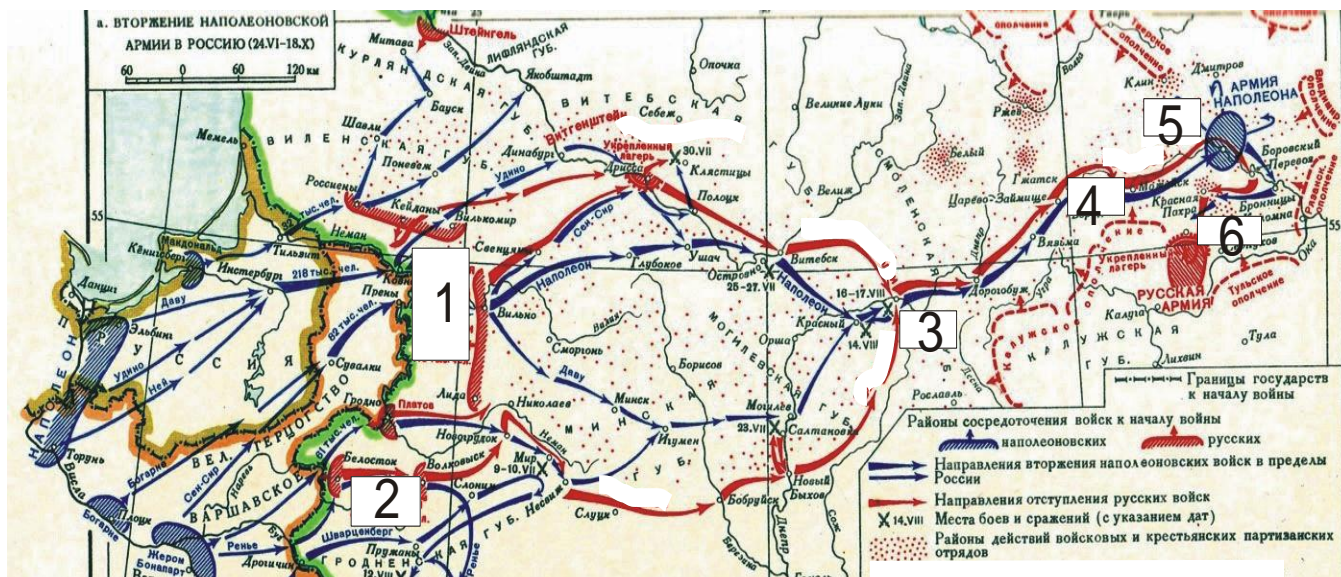
Здесь также важно, чтобы речь шла не просто о проверке зрительной памяти, но и об общем уровне знания истории. Поэтому следует избегать заданий, ответы на которые в непосредственном виде можно найти в школьных атласах. Важно также учитывать, что интересующийся историей школьник не всегда столь же силен в географии. Кроме того, прежде чем предлагать

задания по картам или по репродукциям, организаторы олимпиады должны убедиться в том, что полиграфические возможности всех площадок проведения муниципального этапа позволяют распечатать эти материалы в надлежащем качестве.

Пример:

Выполните задания по карте (по 1 баллу за каждый элемент ответа, максимальный балл – 6).

- 1) Укажите фамилии генералов, командовавших русскими войсками (цифры 1 – 2 на карте):
- 2) Укажите названия населенных пунктов, с которыми связаны важнейшие события данного этапа войны 1812 г. (цифры 3 – 6 на карте).



- 1
- 2
- 3
- 4
- 5
- 6

Время на решение – до 15 минут в зависимости от сложности задания

10. Задания на анализ документов.

Общий подход, принятый во всех олимпиадах, состоит в том, чтобы решение заданий было максимально похожим на реальную работу исследователя (или хотя бы на работу студента в университетском просеминаре или в научной лаборатории). Во многих науках это решается введением экспериментального или полевого тура (как, например, во Всероссийских олимпиадах по химии и по географии). Без этого очень трудно отличить по-настоящему способного молодого исследователя, готового стать хорошим студентом, от прилежного школяра с хорошей памятью.

Возможность предложить участникам решить реальную задачу, из разряда тех, что каждый день встают перед практикующим исследователем, есть и у историков. В первую очередь речь идет об анализе исторического источника – основе любого научного знания о прошлом. На олимпиаде от участника требуется не просто соотнести прочитанный текст (или увиденную фотографию, или воспроизведенный рисунок) с теми или иными событиями курса, а самостоятельно выяснить с их помощью нечто, ранее ему неизвестное. С другой стороны, совершенно неправы те авторы заданий, которые сосредоточивают внимание участника на анализе каких-то мелких деталей. По-настоящему удачны именно те задания, выполняя которые, участник может уточнить свои представления о том или ином крупном процессе, увидеть какие-то важные его черты, обычно не находящиеся отражения в учебниках. Строго говоря, ведь именно такое, неупрощенное видение своего предмета познания и отличает настоящего ученого (пусть начинающего) от дилетанта.

По опыту, редко удается с успехом использовать общеизвестные, хрестоматийные памятники. Чаще такие неаезженные повороты темы требуют и необщеизвестных документов.

По общему правилу, задача ставит перед участниками предельно конкретный вопрос; именно ответ на него и нужно извлечь из документа. Этот вопрос может касаться датировки определенных отрывков текста, определению места (можно – на карте), где произошли те или иные события, и т.д.

Пример.

Прочитайте документ:

«Понеже хотя бы по прежним указам купецким людям деревень покупать было и запрещено, и тогда то запрещение было того ради, что они, кроме купечества, к пользе государственной других никаких заводов не имели; а ныне по нашим указам, как всем видно, что многие купецкие люди компаниями, и особливо многие возымели к приращению государственной пользы заводить вновь разные заводы, а именно: серебряные, медные, железные, игольные и прочие сим подобные, к тому ж и шелковые, и полотняные, и шерстяные фабрики, из которых многие уже и в действо произошли. Того ради позволяется сим нашим указом, для размножения

таких заводов, как шляхетству, так и купецким людям, к тем заводам деревни покупать невозбранно, о позволения берг и мануфактур-коллегии, токмо под такую кондицию, дабы те деревни всегда были уже при тех заводах неотлучно. И для того, как шляхетству, так и купечеству, тех деревень особо без заводов отнюдь никому не продавать и не закладывать, и никакими вымысли ни за кем не крепить, и на выкуп таких деревень никому не отдавать, разве кто похочет для необходимых своих нужд те деревни и с теми заводы продавать, то таким продавать с позволения берг и мануфактур-коллегии. А ежели кто против сего поступит, то оного всего того лишит бесповоротно.

А ежели кто будет заводы заводить токмо для лица малые, чтоб ему тем у кого деревни купить, и таковых вымысленников до той покупки отнюдь не допускать, и смотреть того накрепко в берг-мануфактур-коллегии; а ежели таковые явятся, и их по усмотрению штрафовать отнятием всего движимого и недвижимого имени».

Вопросы и задания (12 баллов).

:

1. Как называлась категория крестьян, образованная этим указом? (1 балл)
2. В каком году был принят указ? (1 балл)
3. Представителям каких сословных групп разрешалось покупать деревни и крестьян по данному указу? (до 2 баллов)
4. Какая из этих групп ранее не имела такого права? На основе знаний курса и текста документа объясните, почему это право было ей дано (укажите не менее 2 причин)? (3 балла)
5. На основе документа назовите 2 ограничения на право собственности в отношении деревень, приобретенных по данному указу (2 балла)
6. Какая санкция предусмотрена в указе в отношении нарушителей этих ограничений? (1 балл)
7. Какой государственный орган должен был следить за точным выполнением данного указа? (1 балл)
8. На основе знаний курса приведите конкретное последствие принятия данного указа. (1 балл).

11. Историческое эссе.

Как правило, историческое эссе дается только в выпускных классах, но по решению методической комиссии может предлагаться и в 9 классе. Участникам предлагается на выбор несколько высказываний историков или современников, относящихся к различным периодам русской истории, и предлагается высказать и аргументировать свою позицию по данному вопросу.

Темы (не менее 5) должны охватывать основные периоды истории России с древнейших времен до современности, касаться различных ее

аспектов (социально-экономическая, политическая история, история культуры, науки, общественной мысли) и представлять из себя высказывания историков или современников событий с ярко выраженной личностной оценкой.

Примерные Темы эссе:

1. Ненавистное иго остановило культурное развитие Руси более чем на два века, что и послужило причиной отставания России по сравнению с европейскими странами. (А.Н. Кирпичников).
2. Отличительной особенностью Смуты является то, что в ней последовательно выступают все классы русского общества (В.О. Ключевский).
3. Век XVII дал Петру "материал", без которого он не смог бы и шагу ступить (И.Л. Андреев).
4. Зарождение декабризма, десятилетняя история тайных обществ, а вслед затем и восстание 14 декабря 1825 г. были серьезными симптомами явного неблагополучия в политическом строе России (С.В. Мироненко).
5. Политика Александра III, политика контрреформ на определенный срок продлила существование неограниченной монархии. (Л.Г. Захарова).
6. В битве под Москвой была заложена прочная основа для последующего разгрома фашистской Германии (Г.К. Жуков).

Время – не менее 45 минут.

12. Развернутый письменный ответ.

Этот тип задания может быть использован в качестве альтернативы Историческому эссе для возрастных параллелей 9-11 классов. Желательно, чтобы в таком случае формулировка тем также предполагала возможность проверить не только основные знания школьного курса истории, но и знание различных точек зрения по выбранной теме, умение участника высказать и аргументировать свою позицию по данному вопросу. Участникам предлагается на выбор несколько тем. Развернутый ответ пишется по одной из выбранных тем.

Темы (не менее 3) должны охватывать основные периоды истории России:

- первая тема - с древнейших времен до середины XVI в.
- вторая тема - с середины XVI до конца XVIII в.
- третья тема - XIX в.
- четвертая тема - с начала XX в. до настоящего времени

Вот пример возможных тем:

1. Влияние Золотой Орды на развитие Древней Руси в XIII-XV вв.
2. Петровские реформы и их оценка историками и современниками.
3. Война 1812 г. и ее влияние на развитие России в первой половине XIX в.
4. «Оттепель» и ее влияние на развитие культуры.

При оценке развернутого ответа необходимо исходить из следующих критериев:

1. Связность и логичность повествования.
2. Грамотность использования исторических фактов и терминов.
3. Четкость и доказательность основных положений работы. При оценивании по этому критерию следует поощрять знание участником различных точек зрения историков по данному вопросу.

Составители заданий должны в ключах конкретизировать эти общие критерии применительно к конкретным темам и дать строгую разбалловку.

Время – не менее 45 минут.

Список литературы, Интернет-ресурсов и других источников для использования при составлении заданий

Талызина А.А., Усачев А.С., Хитров Д.А., Черненко Д.А. Всероссийская олимпиада по истории 2009-2010 г. //

Преподавание истории и обществознания в школе. 2010. № 9; Хитров Д.А.

Олимпиадные задачи по истории

// Преподавание истории в школе. 2010. № 9;

Хитров Д.А. Использование исторических источников в

олимпиадных задачах // Преподавание истории в школе. 2011. № 7

Козленко С. И., Козленко И. В. История. Всероссийские олимпиады. Вып. 1 – М.: Просвещение, 2008

Ресурсы Интернета:

История России

1. Проект «ХРОНОС»

<http://hrono.info/>

2. Российский общеобразовательный портал. Коллекция: исторические документы

<http://historydoc.edu.ru/>

3. Исторические источники на русском языке в Интернете (Электронная библиотека Исторического факультета МГУ им. М.В. Ломоносова)

- <http://www.hist.msu.ru/ER/Etext/>
4. История Военного Дела: исследования и источники
<http://www.milhist.info/>
 5. Материалы русской истории
<http://www.magister.msk.ru/library/history/history1.htm>
 6. «История России XIX век»
<http://xix-vek.ru/>
 7. Проект «Всемирная история» Historik.ru
<http://historic.ru/about/author.shtml>
 8. HistoryLinks.Ru каталог исторических сайтов
<http://historylinks.ru/>
 9. Раздел Блога школьного Всезнайки
<http://e-parta.ru/history-of-russia.html>
 10. Историческая библиотека historylib.org
<http://historylib.org/>
 11. Портал Археология.РУ. Раздел библиотека.
<http://www.archeologia.ru/Library/>
 12. Портал древней культуры и искусства «Домонгол»
<http://domongol.org/index.php>
 13. Электронная научная библиотека по истории древнерусской архитектуры «РусАрх»
<http://www.rusarch.ru/index.htm>
 14. Электронная библиотека университета РГГУ «Родная история»
<http://rodnaya-istoriya.ru/>
 15. Российская империя. История государства Российского. Раздел исторический архив.
<http://www.rusempire.ru/>
 16. Портал: История (Википедия)
<http://ru.wikipedia.org/wiki/Портал:История>
 17. Уроки истории XX век
<http://urokiistorii.ru/>
 18. История России, всемирная история. Раздел библиотека
<http://www.istorya.ru/>
 19. Библиотека электронных публикаций по виртуальной исторической реконструкции объектов историко-культурного наследия России и других стран университета (Электронная библиотека Исторического факультета МГУ им. М.В. Ломоносова)
<http://hist.msu.ru/Departments/Inf/3D/3DLibrary-1.htm>

Античность

1. Древняя Греция (культура и мифология)
<http://www.hellados.ru/>
2. Всё о Древней Греции (природа, политика, боги и герои, искусство, быт)

<http://www.w-st.ru/>

3. Древняя Греция (культура, история, искусство, мифы и личности)

<http://www.ellada.spb.ru/>

4. Античное искусство (искусство Древней Греции и Рима)

<http://www.antica.lt/>

5. История Древнего Рима (литература, искусство, государство, право, военное дело, быт, генеалогия, нумизматика)

<http://ancientrome.ru/>

6. Римская империя (исторические факты, повседневная жизнь, государство и правители)

<http://www.rimempire.ru/index.php?r=24>

7. Римская слава (военная история)

<http://www.roman-glory.com/>

Всемирная история

1. Геосинхрония. Атлас всемирной истории

<http://historyatlas.narod.ru/>

2. Древняя Месопотамия

<http://mesopotamia.nm.ru/>

3. Проект по истории Египта «Дуат Египтомания»

<http://duat.egyptclub.ru/index.htm>

4. Мир индейцев

<http://www.indiansworld.org/>

5. Военно-исторический портал античности и средних веков

<http://www.xlegio.ru/>

Методика оценивания выполненных олимпиадных заданий.

Предлагается считать, что весь комплект заданий на муниципальном этапе может оцениваться исходя из общего числа баллов – 100. При этом различные задания должны приносить участнику разное количество баллов в зависимости от их сложности и от возрастной параллели, в которой они представлены.

При оценивании «тестовых» заданий (типы заданий 1 – 9) важно максимально исключить «человеческий фактор», любое проявление субъективности проверяющего или различий в толковании содержания правильного ответа. Помимо очевидных удобств в проверке и подведении итогов, это требование позволяет обеспечить внимание участника к точности фактологического знания, что особенно важно на ранних этапах олимпиады. Технически проще всего добиться соблюдения этого условия ясным распределением промежуточных баллов внутри общего балла за каждое задание. Например, при необходимости заполнить 8 пропусков в тексте общий балл за задание составляет 8, задание, требующее указать автора, название и время создания картины, оценивается в 3 балла и т.п. Как

правило, попытки ввести слишком дробную внутреннюю градацию (например, 0,5 балла за элемент ответа и т.п.) приводят к усложнению проверки и увеличивают вероятность ошибки проверяющими. Также нежелательным является расширение диапазона оценивания элемента ответа без четкого измеряемого критерия, когда, например, «более полный ответ» предлагается оценить в 2-3 балла, а «менее полный» – в 1 балл. Эти проблемы могут и должны решаться на уровне составления заданий и ключей к ним.

Задания типов 10 – 12 (анализ документа, историческое эссе, развернутый ответ) требуют от участника высказать более-менее развернутые суждения и с неизбежностью подразумевают увеличение роли личной оценки проверяющим качества этих суждений. Предвидеть все возможные варианты такого развернутого высказывания при составлении ключей бывает крайне сложно. Поэтому члены жюри должны быть готовы опереться на собственное знание предмета и особенностей усвоения школьниками тех или иных элементов программы при определении степени полноты, точности, убедительности суждений участника по поводу источника или предложенного высказывания. При этом очень важно найти в ответе участника всё то, что заслуживает хотя бы минимального балла, не злоупотребляя буквальным пониманием ключей и выставлением «нулей» только на том основании, что в ключах именно такой формулировки нет и т.п. Такой поощряющий подход к оцениванию очень выгодно смотрится на разборе заданий и показе работ, снижает количество возможных апелляций и побуждает школьников к более активному участию в олимпиадном движении. Он правилен и по сути, потому что смысл более крупных творческих заданий в олимпиадных комплектах не в том, чтобы учить школьников максимально точно угадывать возможные формулировки ключа, а в том, чтобы пробуждать в них стремление к самостоятельной интерпретации текста документа или смысла предложенного для анализа высказывания.

При оценке эссе следует исходить из следующих критериев:

5. Обоснование выбора темы, проявление личной заинтересованности в ее раскрытии, творческий характер ее восприятия и осмысления. Рекомендуемая оценка от 0 до 5 баллов.
6. Качество структуры ответа. Наличие плана ответа, объяснение задач, которые ставит перед собой в своей работе участник. Четкость и доказательность основных положений работы. Наличие выводов, связанных по смыслу с поставленными задачами и вытекающих из основной части работы. Рекомендуемая оценка от 0 до 7-8 баллов.
7. Грамотность использования исторических фактов и терминов. Рекомендуемая оценка от 0 до 7-8 баллов.
8. Знание различных точек зрения по избранному вопросу. Предполагается привлечение участником суждений как историков, так и современников

рассматриваемого явления или периода. Рекомендуемая оценка от 0 до 5 баллов.

Общая рекомендуемая оценка задания – от 0 до 25 баллов.

При оценке развернутого ответа необходимо исходить из следующих критериев:

1. Качество структуры ответа. Наличие плана ответа, объяснение задач, которые ставит перед собой в своей работе участник. Четкость и доказательность основных положений работы. Наличие выводов, связанных по смыслу с поставленными задачами и вытекающих из основной части работы. Рекомендуемая оценка от 0 до 10 баллов.
2. Грамотность использования исторических фактов и терминов. Рекомендуемая оценка от 0 до 10 баллов.
3. Знание различных точек зрения по избранному вопросу. Предполагается привлечение участником суждений как историков, так и современников рассматриваемого явления или периода. Рекомендуемая оценка от 0 до 5 баллов.

Общая рекомендуемая оценка задания – от 0 до 25 баллов.

Составители заданий должны в ключах конкретизировать эти общие критерии применительно к конкретным темам и дать строгую разбалловку.

Описание необходимого материально-технического обеспечения для выполнения олимпиадных заданий.

Для проведения муниципального этапа ВСоШ по истории необходимы:

- 4) Аудитории, позволяющие разместить участников таким образом, чтобы исключить списывание;
- 5) Множительная техника, позволяющая распечатать комплекты заданий в установленные сроки, в необходимом количестве и в требуемом качестве. Методической комиссии муниципального этапа рекомендуется заранее сообщить исполнителям, ответственным за размножение заданий, если в комплекте заданий предполагаются элементы, требующие особых полиграфических мощностей (например, цветные иллюстрации);
- 6) Организаторам рекомендуется иметь запас необходимых расходных материалов (шариковые ручки и т.п.). Для черновиков и для написания ответов, требующих большого объема текста (только в старших классах) используются листы белой бумаги формата А4, проштампованные штемпелем организаторов.

IV. Перечень справочных материалов, средств связи и электронно-вычислительной техники, разрешенных к использованию во время проведения олимпиады.

Таковые отсутствуют.

Контакты ответственных лиц в ЦПМК

1. Талызина Анна Аркадьевна, к.и.н., доцент исторического факультета МГУ имени М.В. Ломоносова, заместитель председателя Центральной предметно-методической комиссии по истории; anntal@mail.ru
2. Черненко Дмитрий Анатольевич, к.и.н., доцент исторического факультета МГУ имени М.В. Ломоносова, член Центральной предметно-методической комиссии по истории; dmitcher@mail.ru

ВСЕРОССИЙСКАЯ ОЛИМПИАДА ШКОЛЬНИКОВ
ПО ИТАЛЬЯНСКОМУ ЯЗЫКУ

РЕКОМЕНДАЦИИ ПО РАЗРАБОТКЕ ЗАДАНИЙ И ТРЕБОВАНИЙ
К ОРГАНИЗАЦИИ И ПРОВЕДЕНИЮ ШКОЛЬНОГО И МУНИЦИПАЛЬНОГО
ЭТАПОВ ВСЕРОССИЙСКОЙ ОЛИМПИАДЫ ШКОЛЬНИКОВ
ПО ИТАЛЬЯНСКОМУ ЯЗЫКУ

в 2019/2020 учебном году

Москва, 2019 г.

Содержание

Введение	3
1. Характеристика содержания школьного этапа всероссийской олимпиады школьников и описание принципов составления олимпиадных заданий и формирования комплектов олимпиадных заданий.....	4
2. Характеристика содержания муниципального этапа всероссийской олимпиады школьников и описание принципов составления олимпиадных заданий и формирования комплектов олимпиадных заданий.....	9
3. Образцы заданий	15
4. Критерии и методики оценивания выполненных олимпиадных заданий школьного и муниципального этапов всероссийской олимпиады школьников	33
5. Перечень необходимого материально-технического обеспечения для выполнения олимпиадных заданий, справочных материалов, средств связи и электронно-вычислительной техники, разрешенных к использованию во время проведения всероссийской олимпиады школьников	35
6. Рекомендации по разработке требований к организации и проведению школьного и муниципального этапов всероссийской олимпиады школьников школьников по итальянскому языку	37
Приложения 1-6	46

Введение

Настоящие рекомендации подготовлены Центральной предметно-методической комиссией по итальянскому языку и предназначены для того, чтобы поддержать муниципальные и региональные предметно-методические комиссии в процессе составления заданий для школьного и муниципального этапов всероссийской олимпиады школьников по итальянскому языку (далее – олимпиада) в субъектах Российской Федерации.

Школьный и муниципальный этапы проводятся в строгом соответствии с Порядком проведения всероссийской олимпиады школьников, утвержденным приказом Министерства образования и науки Российской Федерации № 1252 от 18 ноября 2013 г., с изменениями, внесенными приказами Министерства образования и науки Российской Федерации № 249 от 17 марта 2015 г., № 1488 от 17 декабря 2015 г. и № 1435 от 17 ноября 2016 года.

Предлагаемые методические материалы содержат характеристику содержания школьного и муниципального этапов олимпиады и описание подходов к разработке заданий муниципальными и региональными предметно-методическими комиссиями, сведения о структуре и тематике заданий, системе оценивания и процедуре определения победителей и призеров, перечень необходимого материально-технического обеспечения, список литературы, интернет-ресурсов и других источников для использования при составлении заданий школьного и муниципального этапов олимпиады.

Центральная предметно-методическая комиссия по итальянскому языку выражает надежду, что эти методические рекомендации окажутся полезными при проведении школьного и муниципального этапов олимпиады и желает организаторам успехов в их проведении. Дополнительную информацию по представленным методическим материалам можно получить, обратившись по электронной почте по адресу language-olymp@mail.ru в Центральную предметно-методическую комиссию по итальянскому языку.

Методические рекомендации по разработке требований к проведению школьного и муниципального этапов олимпиады в 2019/2020 учебном году, а также перегруппировка классов по сравнению с предыдущими годами утверждены на заседании Центральной предметно-методической комиссии по итальянскому языку (протокол № 1 от «11» июня 2019 г.).

Председатель Центральной
предметно-методической комиссии
по итальянскому языку

Дорофеева Н.С.

1. Характеристика содержания школьного этапа олимпиады и описание принципов составления олимпиадных заданий и формирования комплектов олимпиадных заданий.

Олимпиада проводится в целях выявления и развития у обучающихся творческих способностей и интереса к научной (научно-исследовательской) деятельности, пропаганды научных знаний. Растущий интерес к итальянскому языку и культуре Италии находит отражение в преподавании итальянского языка в школах с углубленным изучением итальянского языка и в средних общеобразовательных школах в качестве второго иностранного языка. К числу основных задач нашей олимпиады можно отнести и распространение итальянского языка как школьного предмета в Российской Федерации, особенно на региональном уровне.

Организатором школьного и муниципального этапов является орган местного самоуправления, осуществляющий управление в сфере образования. Организаторы олимпиады вправе привлекать к проведению олимпиады образовательные и научные организации, учебно-методические объединения, государственные корпорации и общественные организации в порядке, установленном законодательством Российской Федерации. Срок окончания школьного этапа олимпиады – **не позднее 1 ноября 2019 г.**

Кроме того, учитывая специфику предмета, рекомендуется привлекать к составлению заданий (по крайней мере, в качестве экспертов) и к проведению туров (особенно к проверке заданий по лингвострановедению и письму) носителей итальянского языка, представителей Института итальянской культуры при Посольстве Италии в РФ и других организаций, занимающихся распространением итальянского языка и популяризацией итальянской культуры и науки в России.

Особенно обращаем внимание на то, что взимание какой-либо платы с участников не допускается.

При проведении школьного этапа олимпиады для каждого участника олимпиады должно быть предоставлено отдельное рабочее место, оборудованное в соответствии с требованиями к проведению данного этапа олимпиады по итальянскому языку. Все рабочие места участников олимпиады должны обеспечивать им равные условия и соответствовать действующим на момент проведения олимпиады санитарно-эпидемиологическим правилам и нормам. В пункте проведения олимпиады вправе присутствовать представители организатора олимпиады, оргкомитетов и жюри школьного этапа олимпиады, должностные лица Минобрнауки России, а также граждане,

аккредитованные в качестве общественных наблюдателей в порядке, установленном Минобрнауки России.

Школьный этап олимпиады проводится с использованием единого комплекта заданий для каждой группы участников. При этом, учитывая тот факт, что итальянский язык изучается в качестве второго иностранного языка, а также значительную разницу в подготовке, языковой и речевой компетенциях обучающихся, целесообразно разделить участников олимпиады на три возрастные группы: 5–6–7, 8–9 и 10–11 классы. Для каждой из указанных групп рекомендуется подготовить отдельный комплект заданий с возрастающей степенью сложности от группы к группе, однако каждый комплект должен включать все виды заданий олимпиады.

Время выполнения письменных тестовых заданий школьного этапа для всех классов - 2 часа (120 минут).

Порядком проведения всероссийской олимпиады школьников установлено следующее:

– в школьном этапе олимпиады на добровольной основе принимают индивидуальное участие обучающиеся 5–11 классов организаций, осуществляющих образовательную деятельность по образовательным программам основного общего и среднего общего образования;

– участники школьного этапа олимпиады вправе выполнять олимпиадные задания, разработанные для более старших классов по отношению к тем, в которых они проходят обучение. В случае их прохождения на последующие этапы олимпиады данные участники выполняют олимпиадные задания, разработанные для класса, который они выбрали на школьном этапе олимпиады.

Важно проинформировать об этом в процессе регистрации участников школьного этапа, обратить внимание на новый принцип группировки классов и продумать порядок оформления тех участников, которые изъявляют желание выполнить олимпиадные задания более высокого уровня.

В то же время муниципальным предметно-методическим комиссиям и составителям заданий для проведения школьного этапа предоставляется возможность самостоятельно принять решение о целесообразности включения того или иного задания и выбор материала для него. В любом случае при выборе материала для заданий необходимо руководствоваться критериями, размещенными на сайте www.rosolymp.ru, где также размещены все необходимые материалы, или воспользоваться пособиями для учащихся различных классов (см. список литературы в Разделе 2).

При подготовке заданий школьного этапа необходимо учесть ряд факторов:

- сочетать задания разного типа и уровня сложности (т.е. сочетать более сложные и менее сложные задания с тем, чтобы участники олимпиады могли выполнить хотя бы одно из них);
- обеспечивать комплексный характер проверки коммуникативной компетенции участников (т.е. обеспечить проведение всех конкурсов олимпиады);
- составлять задания конкурсов методически и технологически корректно;
- придавать этим заданиям новизну и творческую направленность.

Принятая система оценки олимпиадных заданий всех этапов: один ответ – один балл.

Одним из наиболее сложных конкурсов на олимпиаде является *Аудирование*. Это связано с тем, что аудитивные навыки вырабатываются у школьников достаточно долго и формируются с опозданием относительно других языковых и речевых компетенций. Поэтому при составлении этого задания необходимо ориентироваться на то, что участники олимпиады должны в основном понимать на слух выдержанное в естественном темпе сообщение повседневного или бытового характера, связанное с молодежной тематикой. При этом они должны уметь выделять главную и второстепенную информацию в предъявленной им аудиозаписи.

Поиск аутентичных материалов для этого задания целесообразно вести на сайтах, на которых можно обнаружить различные аудиофайлы с небольшими (до 2–3 минут) радиопередачами, интервью, репортажами. Не следует при этом увлекаться длительными сюжетами. Для учащихся 5–6–7 классов достаточно небольшого аудиофрагмента до 1–1,5 минут звучания, для учащихся 8–9 классов – до 2 минут звучания. Учащиеся 10–11 классов могут прослушать аудиотекст длительностью до 3 минут. На школьном этапе нецелесообразно излишне усложнять задания, включать в их формулировки незнакомые или неактивные лексемы и выражения.

Задание по аудированию обычно включает две части: в первой необходимо определить, верно (*vero*) или неверно (*falso*) данное высказывание, относящееся к аудиотексту. Всего 5 вопросов для 5–6–7 классов и 8 вопросов для 8–11 классов. Во второй части предлагаются, как правило, вопросы по содержанию аудиотекста с тремя вариантами ответа к ним. Для 5–6–7 классов должно быть 5 таких вопросов и 7 для 8–11 классов. Необходимо непременно дать время участникам познакомиться с заданием до его прослушивания, предоставить им возможность обдумать варианты после первого прослушивания, а затем предъявить аудиотекст повторно. После окончания прослушивания участникам школьного этапа предоставляется время для переноса ответов в Бланки ответа.

Это задание может быть оценено максимально в 10 баллов у 5–6–7 классов и в 15 баллов у 8-9 и 10-11 классов.

Перед прослушиванием первого отрывка член жюри включает аудиозапись и дает возможность участникам прослушать самое начало аудиотекста. Затем запись выключается, и член жюри обращается к аудитории с вопросом, хорошо ли всем слышно. Если в аудитории кто-то из участников плохо слышит запись, то регулируется громкость звучания и устраняются все технические неполадки, влияющие на качество звучания. После устранения неполадок аудиозапись возвращается на начало и еще раз прослушивается вводная часть с инструкциями. После инструкций аудиозапись не останавливается и прослушивается до самого конца.

Участники должны ознакомиться с вопросами до прослушивания отрывков. Вся процедура аудирования записана на диск: задания с указанием времени на их выполнение, предусмотренные паузы, звучащий текст. Транскрипция звучащих отрывков находится у члена жюри в аудитории, где проводится аудирование. Транскрипция не входит в комплект раздаточных материалов для участников и не может быть выдана участникам во время проведения конкурса. Член жюри включает запись и выключает ее, услышав последнюю фразу транскрипции. Во время аудирования участники не могут задавать вопросы членам жюри или выходить из аудитории, так как шум может нарушить процедуру проведения конкурса. Время проведения конкурса ограничено временем звучания аудиозаписи.

Содержание задания для конкурса *Лексико-грамматический тест* в первую очередь имеет целью проверить лексические и грамматические умения и навыки участников олимпиады, их способность узнавать и понимать основные лексико-грамматические единицы итальянского языка в письменном тексте, а также умение выбирать, распознавать и использовать нужные лексико-грамматические единицы, адекватные коммуникативной задаче (или ситуации общения). Эти компетенции проверяются непременно на целостных текстах, в которые при составлении задания вносятся пропуски.

В целом предлагается заполнить *20 пропусков* в оригинальном тексте. Участники олимпиады должны внести в талон ответов подходящие по смыслу формы, выбрав их из предложенных вариантов (*a, b, c*).

Это задание может быть оценено максимально в 20 баллов.

Лингвострановедческая викторина предусматривает выбор одного из нескольких вариантов ответов на *10 вопросов*. Задание по лингвострановедению может включать две части:

1) история и география (в которой участникам должны быть предложены вопросы, связанные с общей географией и историей Италии);

2) литература и искусство (в которой должны содержаться вопросы, связанные с жизнью и творчеством классиков итальянской литературы, а также музыкантов, художников, архитекторов, ученых и т.д.).

Подобный подход призван, с одной стороны, сузить сферу подготовки участников, а с другой – пробудить их интерес к конкретным фактам и событиям истории и культуры Италии.

Это задание может быть оценено максимально в 10 баллов.

Содержание задания по конкурсу *Чтение* предполагает проверку того, в какой степени участники олимпиады владеют рецептивными умениями и навыками содержательного анализа итальянских письменных текстов различных типов, тематика которых связана с повседневной, общественной и личной жизнью молодежи. При этом проверяются умения вычленивать из текста основные компоненты его содержания, установить идентичность или различие между смыслом двух письменных высказываний, имеющих разную структуру и лексический состав, а также восстановить содержательную логику текста и исключить предложенные в задании избыточные или ошибочные варианты. Поиск материалов для этого задания, как и для других заданий, целесообразно вести на сайтах или в книгах для юношества. Для младших классов тексты целесообразно упрощать, не допуская при этом искажения смысла либо русификации языка.

Задание по чтению включает две части. В первой части лучше всего предложить оригинальный текст актуальной молодежной тематики объемом *1000–1500 знаков* (в зависимости от уровня сложности). К тексту следует приложить *5 вопросов с тремя вариантами ответа на выбор*.

Во второй части задания необходимо предложить для чтения другой текст примерно такого же объема иной тематики, к которому следует приложить *5 высказываний*, связанных по смыслу с содержанием текста. Испытуемому необходимо выбрать вариант ответа – правдиво ли данное высказывание (*vero*) или ложно (*falso*).

Это задание может быть оценено максимально в 10 баллов.

Суммарно за все задания школьного этапа олимпиады можно набрать максимально 50 баллов для 5-6-7 классов и 55 баллов для 8-9 и 10-11 классов.

2. Характеристика содержания муниципального этапа олимпиады и описание принципов составления олимпиадных заданий и формирования комплектов олимпиадных заданий

Организатором муниципального этапа является орган местного самоуправления, осуществляющий управление в сфере образования. Организаторы олимпиады вправе привлекать к проведению олимпиады образовательные и научные организации, учебно-методические объединения, государственные корпорации и общественные организации в порядке, установленном законодательством Российской Федерации. Срок окончания муниципального этапа олимпиады – **не позднее 25 декабря 2019 г.**

Кроме того, учитывая специфику предмета, рекомендуется привлекать к составлению заданий (по крайней мере, в качестве экспертов) и к проведению туров (особенно к проверке заданий по лингвострановедению и письму) носителей итальянского языка, представителей Института итальянской культуры при Посольстве Италии в РФ и других организаций, занимающихся распространением итальянского языка и популяризацией итальянской культуры и науки в России.

Особенно обращаем внимание на то, что взимание какой-либо платы с участников не допускается.

В муниципальном этапе олимпиады принимают индивидуальное участие участники школьного этапа олимпиады текущего учебного года, набравшие необходимое для участия в муниципальном этапе олимпиады количество баллов, установленное организатором муниципального этапа олимпиады, а также победители и призёры муниципального этапа олимпиады предыдущего учебного года, продолжающие обучение в организациях, осуществляющих образовательную деятельность по образовательным программам основного общего и среднего общего образования. Победители и призёры муниципального этапа предыдущего года вправе выполнять олимпиадные задания, разработанные для более старших классов по отношению к тем, в которых они проходят обучение. В случае их прохождения на последующие этапы олимпиады данные участники олимпиады выполняют олимпиадные задания, разработанные для класса, который они выбрали на муниципальном этапе олимпиады.

При проведении муниципального этапа олимпиады для каждого участника олимпиады должно быть предоставлено отдельное рабочее место, оборудованное в соответствии с требованиями к проведению данного этапа олимпиады по итальянскому языку. Все рабочие места участников олимпиады должны обеспечивать им равные условия и соответствовать действующим на момент проведения олимпиады санитарно-

эпидемиологическим правилам и нормам. В пункте проведения олимпиады вправе присутствовать представители организатора олимпиады, оргкомитетов и жюри регионального этапа олимпиады, должностные лица Минобрнауки России, а также граждане, аккредитованные в качестве общественных наблюдателей, в порядке, установленном Минобрнауки России.

Муниципальный этап всероссийской олимпиады по итальянскому языку проводится с использованием единого комплекта заданий для каждой группы участников. При этом, учитывая разницу в подготовке языковой и речевой компетенциях обучающихся, целесообразно разделить участников олимпиады на две возрастные группы 8-9 и 10-11 классы. Для каждой из указанных групп рекомендуется подготовить отдельный комплект заданий с возрастающей степенью сложности от группы к группе, однако каждый комплект должен включать все виды заданий олимпиады.

Время выполнения письменных заданий муниципального этапа: для 8-9 классов - 2 часа (120 минут), для 10-11 классов – 3 часа (180 минут).

Региональным предметно-методическим комиссиям и составителям заданий для проведения муниципального этапа предоставляется возможность самостоятельного принятия решения о целесообразности включения того или иного задания и выбора материала для него. В любом случае при выборе материала для заданий необходимо руководствоваться критериями, размещенными на сайте www.rosolymp.ru, где также размещены все необходимые материалы, или воспользоваться пособиями для учащихся различных классов (см. список литературы в Разделе 5).

При подготовке заданий муниципального этапа необходимо учесть ряд факторов:

- сочетать задания разного типа и уровня сложности, т.е. сочетать более сложные и менее сложные задания с тем, чтобы участники олимпиады могли выполнить хотя бы одно из них;
- обеспечивать комплексный характер проверки коммуникативной компетенции участников, т.е. обеспечить проведение всех конкурсов олимпиады;
- составлять задания конкурсов методически и технологически корректно;
- придавать этим заданиям новизну и творческую направленность.

Одним из наиболее сложных конкурсов на олимпиаде является *Аудирование*, что связано с тем, что аудитивные навыки вырабатываются у школьников достаточно долго и формируются с опозданием относительно других языковых и речевых компетенций. Поэтому при составлении этого задания необходимо ориентироваться на то, что участники олимпиады должны в основном понимать на слух выдержанное в естественном темпе

сообщение повседневного, общественно-политического или бытового характера, связанного с молодежной тематикой. При этом они должны уметь выделять главную и второстепенную информацию в предъявленной им аудиозаписи.

Поиск аутентичных материалов для этого задания целесообразно вести на сайтах, на которых можно обнаружить различные аудиофайлы с небольшими (до 1.5–2 минут) радиопередачами, интервью, репортажами. Не следует при этом увлекаться длительными сюжетами. Для учащихся 8-9 классов вполне достаточно использовать аудиотекст длительностью до 2,5 минут. Учащиеся 10–11 классов могут прослушать аудиотекст длительностью до 3,5 минут. Кроме того, на муниципальном этапе нецелесообразно излишне усложнять задания, включать в их формулировки незнакомые или неактивные лексемы и выражения.

Задание по аудированию обычно включает две части: в первой необходимо определить, верно (*vero*) или неверно (*falso*) данное высказывание, относящееся к аудиотексту (всего 7 вопросов). Во второй части предлагаются, как правило, 8 вопросов по содержанию аудиотекста с тремя вариантами ответа к ним. Необходимо непременно дать время участникам познакомиться с заданием до его прослушивания, предоставить им возможность обдумать варианты после первого прослушивания, а затем предъявить аудиотекст повторно. После окончания прослушивания участникам предоставляется возможность перенести ответы в бланки ответов.

Это задание может быть оценено максимально в 15 баллов.

Перед прослушиванием первого отрывка член жюри включает аудиозапись и дает возможность участникам прослушать самое начало аудиотекста. Затем запись выключается, и член жюри обращается к аудитории с вопросом, хорошо ли всем слышно. Если в аудитории кто-то из участников плохо слышит запись, то регулируется громкость звучания и устраняются все технические неполадки, влияющие на качество звучания. После устранения неполадок аудиозапись возвращается на самое начало и еще раз прослушивается вводная часть с инструкциями. После инструкций аудиозапись не останавливается и прослушивается до самого конца.

Участники должны ознакомиться с вопросами до прослушивания отрывков. Вся процедура аудирования записана на диск: задания с указанием времени на их выполнение, предусмотренные паузы, звучащий текст. Транскрипция звучащих отрывков находится у члена жюри в аудитории, где проводится аудирование. Транскрипция не входит в комплект раздаточных материалов для участников и не может быть выдана участникам во время проведения конкурса. Член жюри включает запись и выключает ее, услышав последнюю фразу транскрипции. Во время аудирования участники не могут задавать

вопросы членам жюри или выходить из аудитории, так как шум может нарушить процедуру проведения конкурса. Время проведения конкурса ограничено временем звучания аудиозаписи.

Содержание задания для конкурса *Лексико-грамматический тест* в первую очередь имеет целью проверку лексических и грамматических умений и навыков участников олимпиады, их способности узнавать и понимать основные лексико-грамматические единицы итальянского языка в письменном тексте, а также умения выбирать, распознавать и использовать нужные лексико-грамматические единицы, адекватные коммуникативной задаче (или ситуации общения). Эти компетенции проверяются непременно на целостных текстах, в которые при составлении задания вносятся пропуски.

В целом предлагается заполнить *20 пропусков* в оригинальном тексте. Участники олимпиады должны внести в талон ответов подходящие по смыслу формы, выбрав их из предложенных вариантов (*a, b, c*).

Это задание может быть оценено максимально в 20 баллов.

Лингвострановедческая викторина предусматривает выбор одного из нескольких вариантов ответов на *10 вопросов*. Задание по лингвострановедению традиционно включает две части:

1) история и география (в которой участникам должны быть предложены вопросы, связанные с общей географией и историей Италии);

2) литература и искусство (в которой должны содержаться вопросы, связанные с жизнью и творчеством классиков итальянской литературы, а также музыкантов, художников, архитекторов, ученых и т.д.).

Подобный подход призван, с одной стороны, сузить сферу подготовки участников, а с другой – пробудить их интерес к конкретным фактам и событиям истории и культуры Италии.

Это задание может быть оценено максимально в 10 баллов.

Содержание задания по конкурсу *Чтение* предполагает проверку того, в какой степени участники олимпиады владеют рецептивными умениями и навыками содержательного анализа итальянских письменных текстов различных типов, тематика которых связана с повседневной, общественной и личной жизнью молодежи. При этом проверяются умения вычленить из текста основные компоненты его содержания, установить идентичность или различие между смыслом двух письменных высказываний, имеющих

разную структуру и лексический состав, а также восстановить содержательную логику текста и исключить предложенные в задании избыточные или ошибочные варианты. Поиск материалов для этого задания, как и для других заданий, целесообразно вести на сайтах, где можно бесплатно находить тексты общей тематики. Для обучающихся в 8-9 классах рекомендуется лишь немного усложнить задание по сравнению со школьным этапом; тексты большей сложности можно предложить учащимся 10-11 классов.

Задание по чтению включает две части. В первой части лучше всего предложить оригинальный текст актуальной (лучше молодёжной) тематики объёмом *1000–1500 знаков* (в зависимости от уровня сложности). К тексту следует приложить 5 вопросов с тремя вариантами ответа на выбор.

Во второй части задания необходимо предложить для чтения другой текст примерно такого же объёма иной тематики, к которому следует приложить 5 высказываний, связанных по смыслу с содержанием текста. Испытуемому необходимо выбрать вариант ответа – правдиво ли данное высказывание (*vero*) или ложно (*falso*).

Это задание может быть оценено максимально в 10 баллов.

Выбор темы для конкурса *Творческое письменное задание* предполагает задание, ориентированное на проверку письменной речи участников муниципального этапа олимпиады, уровня их речевой культуры, умения уйти от шаблонности и штампов, способности креативно решить поставленную перед ними задачу. Одновременно проверяется умение участников анализировать прочитанное или увиденное и аргументировать свою точку зрения по предложенной тематике. Традиционно это выглядит как задание написать оригинальную историю, в которой задана концовка или начало, или развить предложенную тему в форме небольшого эссе.

Специфика этого задания состоит в том, чтобы направить участников на написание нешаблонного текста при использовании обиходных речевых средств, на проявление фантазии, оригинальности мышления, на умение принимать быстрые решения в нестандартной ситуации.

Объём сочинения – *120 – 150 слов* для 8-9 классов и *150--180 слов* для 10-11 классов.

Оценка письменного задания должна ориентироваться на критерии, разработанные для всероссийской олимпиады школьников по итальянскому языку.

Это задание может быть оценено максимально в 20 баллов.

Суммарно за все задания муниципального этапа олимпиады можно набрать максимально 75 баллов.

**Список рекомендуемой литературы и интернет-ресурсов для
использования при составлении заданий школьного и муниципального
этапов**

1. Н.С. Дорофеева, Г.А. Красова. Итальянский язык: второй иностранный язык: 5-9 классы: Программа. М., Вентана-Граф, 2015
2. Н.С. Дорофеева, Г.А. Красова. Итальянский язык: второй иностранный язык: 10-11 классы: Программа. М., Вентана-Граф, 2018
3. Н.С. Дорофеева, Г.А. Красова. Итальянский язык. 5 класс. М., Вентана-Граф, 2018
4. Н.С. Дорофеева, Г.А. Красова. Итальянский язык. 6 класс М., Вентана-Граф, 2019
5. Н.С. Дорофеева, Г.А. Красова. Итальянский язык. 7 класс М., Вентана-Граф, 2019
6. Н.С. Дорофеева, Г.А. Красова. Итальянский язык. 8 класс М., Вентана-Граф, 2019
7. Н.С. Дорофеева, Г.А. Красова. Итальянский язык. 9 класс М., Вентана-Граф, 2020
8. Н.С. Дорофеева, Г.А. Красова. Итальянский язык. 10 класс М., Вентана-Граф, 2014
9. Н.С. Дорофеева, Г.А. Красова. Итальянский язык. 11 класс М., Вентана-Граф, 2015
10. Н.С. Дорофеева, Г.А. Красова. Итальянский язык Книги для учителя для 5-10 классов. Электронная версия. М., Вентана-Граф, 2019
11. Н.С. Дорофеева, Г.А. Красова. Итальянский язык. Рабочая тетрадь. 5 класс в двух частях. М., Вентана-Граф, 2015
12. Н.С. Дорофеева, Г.А. Красова. Итальянский язык. Рабочая тетрадь. 6 класс. М., Вентана-Граф, 2018
13. Н.С. Дорофеева, Г.А. Красова. Итальянский язык. Рабочая тетрадь. 7 класс. М., Российский учебник (Дрофа-Вентана-Граф), 2018
14. Н.С. Дорофеева, Г.А. Красова. Итальянский язык. Рабочая тетрадь. 8 класс. М., Российский учебник (Дрофа-Вентана Вентана-Граф), 2019
15. Н.С. Дорофеева, Г.А. Красова. Итальянский язык. Рабочая тетрадь. 10 класс. М., Российский учебник (Дрофа-Вентана Вентана-Граф), 2018
16. Г. А. Красова, Н.В. Касаткина, С. С. Прокопович. Обо всем понемногу. М., Филоматис, 2013
17. Томмазо Буэно. Современный итальянский. Практикум по грамматике. М., АСТ-Астрель, 2015
18. Томмазо Буэно. Говорим по-итальянски. М., Астрель, 2015
19. Л. И. Грейзбард. Основы итальянского языка. М., Филоматис, 2014

Словари и энциклопедии

1. Альдо Канестри. Nuovo grande dizionario russo – italiano. Русский язык. М., 2006
2. Зорько, Майзель, Скворцова. Nuovo dizionario italiano-russo. Русский язык. М., 2000
3. В. Ковалев. Итальянско-русский и русско-итальянский словарь. + электронная версия. Болонья, Дзаникелли, 2008

Интернет-источники:

www.google.it

www.yahoo.it

www.virgilio.it

www.edilingua.it

3. Образцы заданий

5-6-7 классы

1. Аудирование

Транскрипция

La volpe, il cane e il gallo.

Il cane e il gallo hanno fatto amicizia. Viaggiavano insieme. Quando è venuta la notte, sono andati in un bosco. Il gallo si è seduto in alto su un albero, e il cane invece è rimasto sotto l'albero e si è addormentato.

Già finiva la notte quando il gallo ha cominciato a cantare ad alta voce. La volpe lo ha sentito e ha deciso di mangiarlo. Si è fermata sotto l'albero e ha gridato al gallo:

- Oh, tu che sei un animale fantastico! Scendi e possiamo cantare insieme.

Il gallo ha risposto:

- Va bene, ma prima chiama il mio amico che dorme sotto l'albero: lui porterà la scala e io scenderò da te.

La volpe è andata a chiamare il cane, il cane si è svegliato, è saltato sulla volpe e l'ha mangiata.

Задание 1. Прослушай текст и ответь на вопрос, правдивы ли данные утверждения или ложны (*vero o falso*). Укажи выбранный вариант под соответствующей цифрой в талоне ответов.

1. La volpe, il cane e il gatto viaggiavano insieme.
a) vero b) falso
2. Quando è venuta la notte, il cane e il gallo sono entrati in una casetta.

a) vero b) falso

3. Il gallo è salito su un albero.

a) vero b) falso

4. Di notte il cane ha cominciato a cantare.

a) vero b) falso

5. La volpe ha sentito il gallo e ha deciso di mangiarlo.

a) vero b) falso

Задание 2. Прослушай текст ещё раз и ответь на поставленные вопросы, выбрав вариант ответа из трёх предложенных. Укажи выбранный вариант под соответствующей цифрой в талоне ответов.

6. Chi ha fatto amicizia?

a) il cane e la volpe b) il cane, la volpe e il gatto c) il cane e il gallo

7. Quando il cane e il gallo sono andati nel bosco?

a) di notte b) di giorno c) di mattina

8. Dove si è addormentato il cane?

a) sull'albero b) sotto l'albero c) lontano dall'albero

9. Che cosa ha proposto la volpe al gallo?

a) mangiamo insieme b) balliamo insieme c) cantiamo insieme

10. Che cosa ha fatto il cane?

a) ha salutato la volpe b) ha mangiato la volpe c) ha aiutato la volpe

Ключи к тесту *Аудирование*

1b 2b 3a 4b 5a 6c 7a 8b 9c 10b

2. Лексико-грамматический тест

Задание: Заполни пропуски в тексте подходящими по смыслу формами, выбрав их из предложенных вариантов. Внеси выбранные варианты (a, b, c) в талон ответов под соответствующей цифрой.

LA MIA FAMIGLIA

Domenica scorsa sono andata con mio (1___) a Roma a trovare la mia (2___). Come ogni anno (3___) venuti tutti per il compleanno di nostro nonno, (4___) piace molto quando tutti (5___) suoi nipoti lo vengono a trovare. Di solito i miei zii (6___) un grande pranzo e invitano (7___) la nostra grande famiglia. Mia madre, che è la sorella di mia (8___), la aiuta (9___) preparare da

mangiare: cominciano (10___) cucinare tutti i piatti che (11___) mio nonno. La nonna apparecchia (12___) tavola.

Mio padre e il marito di mia zia (che è mio zio) (13___) la tv e discutono la partita di calcio e le loro squadre preferite. Sono dei grandi (14___) di calcio.

Più tardi arrivano i (15___) cugini: mio cugino Piero e mia cugina Elena che (16___) sempre (17___) il suo amico Carlo. Infine (18___) Giovanni, il mio fratello maggiore, con sua moglie Chiara e i loro (19___), Roberto e Simone. Vado molto d'accordo con i miei due nipotini e a loro piace giocare con me. Sono due bambini (20___) e affettuosi.

№	A	B	C
1	marito	zii	nonna
2	amici	sorelle	famiglia
3	è	sono	sei
4	lo	gli	le
5	gli	i	le
6	organizzate	organizziamo	organizzano
7	tutta	tutto	tutte
8	zio	zie	zia
9	di	da	a
10	da	a	di
11	prerisco	preferisce	preferisci
12	sulla	la	alla
13	guardiamo	guardano	guardo
14	tifoso	tifosa	tifosi
15	mie	miei	mio
16	vengo	vengono	viene
17	con	per	in
18	arrivi	arriva	arrivo
19	figli	figlie	figlia
20	simpatico	simpatica	simpatici

Ключи к Лексико-грамматическому тесту

1a 2c 3b 4b 5b 6c 7a 8c 9c 10b 11b 12b 13b 14c 15b 16c 17a 18b 19a 20c

3. Лингвострановедение

Задание I. Выбери город или остров, где находятся указанные достопримечательности. Укажи выбранные варианты под соответствующей цифрой в талоне ответов.

1. il Colosseo

a) Milano b) Torino c) Roma

2. Il teatro alla Scala

a) Pisa b) Milano c) Firenze

3. Piazza San Marco

a) Venezia b) Napoli c) Bologna

4. la Torre Pendente

a) Roma b) Pisa c) Palermo

5. il Vesuvio

a) Napoli b) Sicilia c) Sardegna

Задание 2. Кем были эти знаменитые итальянцы? Укажи выбранные варианты ответов под соответствующей цифрой в талоне ответов.

6. Giuseppe Verdi

a) compositore b) scrittore c) cantante

7. Giuseppe Garibaldi

a) musicista b) eroe nazionale d'Italia c) poeta

8. Dante Alighieri

a) architetto b) compositore c) poeta

9. Gianni Rodari

a) attore b) scrittore c) pittore

10. Cristoforo Colombo

a) navigatore b) poeta c) scultore

Ключи к тесту *Лингвострановедение*

1c 2b 3a 4b 5a 6a 7b 8c 9b 10a

4. Чтение

Задание 1. Прочитай текст и выбери правильный ответ на поставленные вопросы. Внеси выбранные варианты (a, b, c) в талон ответов под соответствующей цифрой.

Testo 1

Il prezzo impossibile

Un italiano accompagnava un amico straniero venuto a visitare Roma. Andavano in automobile per le vie e le piazze principali della città. La macchina si fermava davanti ai monumenti più belli e più interessanti.

Lo straniero guardava con interesse ma vedeva che qui tutto era vecchio, antico, poco pratico. Non diceva nulla ma pensava che tutto ciò non serviva alla vita moderna.

L'italiano ha capito i pensieri dell'amico, ma non sapeva cosa dire.

Arrivano così al Colosseo. Fanno un giro attorno, entrano dentro. Lo straniero esclama:

- Bello! E' veramente bello, però a che cosa può servire una costruzione così grande? Per fare sport? Ma gli stadi moderni sono migliori! Che cosa fate qui?
- Noi nulla.
- Peccato! Una costruzione così grande resta inutilizzata! E quanto può costare?
- E' difficile dire, ma parecchio certamente.
- Ma nel mio paese siamo abbastanza ricchi per costruire un palazzo così. Il prezzo per noi non è importante.
- Allora potete contare: vi costerà la somma di tutta la nostra storia.

1. Che città è venuto a visitare lo straniero?

a) Venezia b) Cagliari c) Roma

2. Dove si fermava la macchina?

a) in campagna b) vicino al mare c) davanti ai monumenti più belli

3. Che cosa pensava lo straniero dei monumenti di Roma?

a) che tutto ciò era pratico

b) che tutto ciò non serviva alla vita moderna

c) che tutto ciò era vecchio

4. Perché nel paese dello straniero possono costruire un palazzo grande come il Colosseo?

a) perché sono abbastanza ricchi.

b) perché sono abbastanza sportivi..

c) perché sono abbastanza pratici.

5. Quanto può costare il Colosseo?

a) nulla b) 100 euro c) la somma di tutta la storia italiana

Задание 2. Прочитай текст и ответь на вопрос, правдивы ли данные утверждения или ложны (*vero o falso*). Укажи выбранные варианты под соответствующей цифрой в талоне ответов.

Bolzano: il mercatino di Natale

Bolzano, una bellissima città vicino all'Austria, durante il periodo natalizio diventa davvero speciale. Qui c'è un bellissimo mercatino natalizio, tra i più belli d'Italia, ricchissimo di luci, colori, musiche e dolci. Dura un mese, dal 23 novembre al 23 dicembre. Potete trovare qui tutto quello che volete per decorare la vostra casa per le feste: dalle statuine del presepe fino alle luci e candeline.

Il mercatino si trova in piazza Walther dove si trovano bellissime casette di legno. E' anche possibile ascoltare nelle chiese e nelle piazze di Bolzano musiche tradizionali, bande musicali, spettacoli per i bambini. C'è anche un presepio vivente rappresentato da attori grandi e piccoli.

1. Bolzano è una città vicino alla Francia.

a) vero b) falso

2. E' un mercatino natalizio tra i belli d'Italia.

a) vero b) falso

3. Il mercatino di Bolzano dura due mesi.

a) vero b) falso

4. Qui potete trovare tutto quello che volete.

a) vero b) falso

5. In questo periodo nelle chiese di Bolzano non si può ascoltare niente.

a) vero b) falso

Ключи к тесту Чтение

1c 2c 3b 4a 5c 6b 7a 8b 9a 10b

8-9 классы

1. Аудирование

Транскрипция

I pasti in Italia

Molti italiani a colazione non mangiano quasi niente: a casa, prima di uscire, prendono solo un caffè, oppure un cappuccino e un cornetto. I bambini prendono latte o un succo di frutta con un biscotto o pane con marmellata.

Un tipico pranzo italiano è composto di un primo piatto di pasta, un secondo di carne o pesce e un contorno di verdura e, per finire, un caffè, a volte preceduto dalla frutta o da un dolce.

Spesso le famiglie italiane fanno il pranzo della domenica quando viene tutta la famiglia con cugini e cugine, zii e zie, nipoti e nonni. Di solito per questa occasione si preparano piatti tipici della regione o della città .

Nel pomeriggio i bambini mangiano un panino, uno yogurt o il classico latte e biscotti. Ai grandi piace prendere una tazza di tè e mangiare qualcosa di dolce.

Gli italiani cenano verso le otto, le otto e mezzo di sera. Però al Sud si cena più tardi verso le nove o le nove e mezza. La classica cena italiana è più leggera del pranzo, spesso è una zuppa, un secondo di verdure, uova o formaggio e frutta .

Insomma l'Italia rimane un paese tradizionale, un paese della pasta e della pizza.

Задание 1. Прослушай текст и ответь на вопрос, правдиво ли данное утверждение или ложно (*vero o falso*). Укажи выбранный вариант под соответствующей цифрой в талоне ответов.

1. Gli italiani a colazione mangiano molto.
a) vero b) falso
2. Alcuni prendono solo un caffè.
a) vero b) falso
3. Un tipico pranzo italiano è composto di tre piatti.
a) vero b) falso
4. Il pranzo finisce con un caffè, frutta o un dolce.
a) vero b) falso
5. Il pranzo della domenica non si fa quasi mai.
a) vero b) falso
6. Nel pomeriggio i bambini mangiano la zuppa.
a) vero b) falso
7. Gli italiani cenano verso le otto.
a) vero b) falso
8. L'Italia non è più il paese della pizza e della pasta.
a) vero b) falso

Задание 2. Прослушай текст ещё раз и ответь на поставленные вопросы, выбрав вариант ответа из трёх предложенных. Укажи выбранный вариант (a,b,c) под соответствующей цифрой в талоне ответов.

9. Com'è la colazione in Italia?
a) leggera b) pesante c) non c'è più
10. Che cosa prendono a colazione i bambini?

- a) cappuccino b) latte c) caffè
11. Che piatti si preparano per il pranzo della domenica?
- a) i piatti tipici della regione o della città
b) i piatti di tutti i giorni
c) i piatti natalizi o pasquali
12. Chi viene invitato al pranzo della domenica?
- a) solo i figli b) solo gli zii e i cugini c) tutti i parenti
13. Quando si cena al Sud?
- a) verso le sette b) verso le otto c) verso le nove
14. Com'è la classica cena italiana?
- a) più leggera del pranzo b) più pesante del pranzo c) più esotica del pranzo
15. L'Italia è cambiata nelle sue tradizioni culinarie?
- a) è cambiata molto b) è rimasta tradizionale c) è diventata esotica

Ключи к тесту *Аудирование*

1b 2a 3b 4a 5b 6b 7a 8b 9a 10b 11a 12c 13c 14a 15b

2. Лексико-грамматический тест

Задание: Заполни пропуски в тексте подходящими по смыслу формами, выбрав их из предложенных вариантов. Внеси выбранные варианты (a, b, c) в талон ответов под соответствующей цифрой.

Dove è più azzurro il fiume

Viviamo in un tempo quando i più (1 ___) cibi sono pericolosi. Tutti i giorni (2___) giornale parla di (3___) spaventose fatte durante la spesa al mercato: il formaggio è fatto (4___) materiale plastico, il burro con le candele, la frutta e la verdura sono pieni (5___) veleni, i polli sono pieni di medicine sintetiche, il pesce (6___) è stato pescato l'anno scorso in Islanda e gli hanno colorato gli occhi per farlo sembrare fresco.

Marcovaldo al lavoro ascolta queste notizie e (7___) volta si sente male. "Devo pensare (8___) mia famiglia e cercare (9___) comprare solo cibi sani e naturali." Di mattina incontra dei pescatori che vanno al fiume. "E' quella via, - pensa. - Ma il fiume in città è (10___). Devo trovare un posto dove l'acqua è davvero acqua e il pesce è davvero pesce."

Con il suo motorino trova un posto del fiume pulito e una mattina (11___) andato a pescare. Il fiume è pieno di pesci. Marcovaldo è contentissimo: in (12___) ora ha già la borsa piena di pesci freschi.

Però quando (13___) l'ora di andare via ha (14___) un poliziotto. “Dove li ha presi (15___) pesci? – dice la guardia. – Se li ha (16___) nel fiume, deve (17___) via subito. Non ha visto la fabbrica qui sopra?” E mostra un edificio lungo e basso dietro il bosco. “Perché?” “E’ una fabbrica chimica e il fiume è tutto inquinato. Non vede il color blu dell’acqua? Li (18___) via, se no li (19___) buttare via io.”

Tutto triste Marcovaldo li butta via in fretta: ha paura di esser avvelenato. Alcuni pesci sono ancora vivi e (20___) via tutti contenti.

№	A	B	C
1	severi	svogliati	semplici
2	alcuni	qualche	certi
3	scoperte	meraviglie	tradizioni
4	di	da	per
5	da	in	di
6	fresco	allegro	fritto
7	nessuna	ogni	ognuno
8	dalla	della	alla
9	di	a	con
10	lavato	inquinato	pulito
11	è	ha	sta
12	un	un’	uno
13	eri	ero	era
14	visto	vinto	venuto
15	quelli	quei	quegli
16	pescato	pescata	pescati
17	buttarli	buttarle	buttargli
18	butta	buttare	butti
19	dovrò	dovevo	ho dovuto
20	guardano	saltano	pagano

Ключи к Лексико-грамматическому тесту

1c 2b 3a 4a 5c 6a 7b 8c 9a 10b 11a 12b 13c 14a 15b 16c 17a 18c 19a 20b

3. Лингвострановедение

Задание I. Закончи предложения, выбрав нужное географическое название. Укажи выбранные варианты (a,b,c) под соответствующей цифрой в талоне ответов.

1. L'Italia confina con

- a) la Svizzera b) la Spagna c) il Portogallo

2. Venezia è bagnata dal mar

- a) Adriatico b) Ligure c) Tirreno

3. La capitale della Sicilia è

- a) Genova b) Cagliari c) Palermo

4. I monti più alti in Italia sono

- a) gli Appennini b) le Alpi c) gli Urali

5. Il fiume più lungo in Italia è

- a) il Tevere b) il Po c) l'Arno

Задание 2. Закончи предложения, выбрав правильный вариант, соответствующий итальянским традициям. Укажи выбранные варианты под соответствующей цифрой в талоне ответов.

6. La vecchia con la scopa che porta i regali ai bambini in Italia si chiama

- a) Colombina b) la Fata c) La Befana

7. Il tipico dolce natalizio in Italia è

- a) il panettone b) la pizza c) il gelato

8. La festa dei prodotti locali si chiama

- a) sagra b) carnevale c) San Valentino

9. In Italia la festa del Primo aprile si chiama

- a) cane d'aprile b) pesce d'aprile c) cavallo d'aprile

10. A Pasqua i bambini italiani ricevono in regalo

- a) un orologio finto
b) un video gioco
c) uovo di cioccolata con la sorpresa

Ключи к тесту по Лингвострановедению

1.a) 2.a) 3.c) 4.b) 5.b) 6.c) 7.a) 8.a) 9.b) 10.c)

4. Чтение

Задание 1. Прочитай текст и выбери правильный ответ на поставленный вопрос. Внеси выбранные варианты (a, b, c) в талон ответов под соответствующей цифрой.

Testo I

La malattia del teledipendente

Un medico veneto ha scoperto una nuova malattia. Un suo paziente x malato di “teledipendenza”. Il sintomo più chiaro è che il ragazzo quando è davanti alla tv deve sempre cambiare canali. Dopo molte analisi mediche, il dottore ha fatto questa diagnosi: si tratta di una nevrosi. La malattia si manifesta soprattutto di notte. La sera il ragazzo accende la tv e comincia a prendere il telecomando. Riesce a seguire più di cinque programmi nello stesso tempo senza perdere il filo logico. Mentre guarda la tv, il ragazzo mangia molti dolci, non parla con nessuno e non si alza mai dalla poltrona. All'alba, stanco, va a letto ma non riesce ad addormentarsi. Passa la giornata senza parlare con nessuno, non risponde quasi alle domande, non frequenta più gli amici e ha smesso di studiare.

Certo il caso di questo ragazzo è un caso isolato. Se però pensiamo alla nostra esperienza con il televisore, a tutti i programmi brutti che vediamo, a tutte le volte che cambiamo canali, cominciamo a capire che anche noi siamo ammalati un po'. E la cura? Abituarsi a usare il telecomando per spegnere il televisore!

1. Che cosa ha scoperto il medico?
 - a) una nuova medicina b) una nuova malattia c) una nuova tradizione
2. Di che cosa è malato il ragazzo?
 - a) di bronchite b) di malinconia c) di teledipendenza
3. Che cosa fa quando è seduto davanti alla tv?
 - a) cambia sempre canali b) si addormenta c) parla al telefono
4. Quando si manifesta soprattutto la sua malattia?
 - a) di giorno b) di mattina c) di notte
5. Quanti programmi riesce a seguire nello stesso tempo?
 - a) 10 b) 5 c) 2

Задание 2. Прочитай текст и ответь на вопрос, правдиво ли данное утверждение или ложно (vero o falso). Укажи выбранные варианты под соответствующей цифрой в талоне ответов.

Testo 2

La TV nella nostra vita

Oggi la TV rappresenta nello stesso tempo un pericolo ma anche una grande possibilità di conoscere il mondo. Infatti la parola “television” significa “vedere lontano”. Si può “viaggiare” il mondo seduti su una poltrona.

Ma, se gli argomenti sono trattati con leggerezza e volgarità, il messaggio è molto negativo e può rappresentare un pericolo per i giovani che devono capire e interpretare la realtà.

Per esempio, se un telegiornale propone un'intervista di due minuti a un calciatore e invece dà in pochi secondi la notizia dell'inquinamento di un fiume, chi guarda la tv pensa che il calcio è più importante della tutela dell'ambiente. Vedendo certi programmi televisivi, si può pensare che è giusto urlare o sgridare il giornalista.

La televisione entra senza bussare in ogni casa e nella nostra vita e fa un effetto positivo o negativo. Attenti alla tv!

1. Oggi la TV è un pericolo ma anche dà la possibilità di conoscere il mondo.
a) vero b) falso
2. Gli argomenti alla tv sono trattati sempre con molta serietà.
a) vero b) falso
3. La tv deve aiutare i giovani a capire la realtà.
a) vero b) falso
4. Guardando la tv possiamo pensare che è bene urlare.
a) vero b) falso
5. Entrando nella nostra vita la tv fa solo un effetto positivo.
a) vero b) falso

Ключи к тесту Чтение

1 b 2c 3a 4c 5b 6a 7b 8a 9a 10b

5. Творческое письменное задание МЭ

Задание: Напиши письмо своему итальянскому другу. Расскажи о погоде в твоём городе и напиши, какое твоё любимое время года и почему. Задай ему три-четыре вопроса на эту же тему. Написанный текст должен быть связным, логически выстроенным и содержать примерно 120 – 150 слов (включая артикли, предлоги, союзы и частицы). Рассказ должен заканчиваться прощальным приветствием.

10-11 классы

1. Аудирование

Транскрипция

Una gita al mare

Domenica scorsa Cesare, Carlo e le loro ragazze hanno fatto una gita al mare. Sono partiti alle otto con la macchina di Cesare. Il viaggio fino a Rimini non era lungo: è durato circa tre ore. Appena arrivati, Cesare e Carlo sono andati sulla spiaggia. Hanno corso, hanno giocato a pallone,

hanno fatto il bagno, hanno preso il sole. Le ragazze invece sono rimaste a casa a pulire e a preparare il pranzo.

Nel pomeriggio dopo pranzo Carlo e Cesare hanno fatto due passi in centro: hanno camminato, hanno guardato le vetrine, hanno mangiato un gelato. Le ragazze invece stavano a casa a preparare la cena.

Dopo cena Cesare e Carlo sono andati al bar e poi in discoteca a ballare. Le ragazze naturalmente sono rimaste a casa a lavare i piatti. Cesare e Carlo sono tornati a casa tardi.

Il giorno dopo sono rientrati in città. In macchina Cesare ha chiesto alle ragazze:

- Allora, vi è piaciuta la gita? Vi siete divertite?

Le ragazze non hanno risposto. Allora Carlo ha detto:

- Non dovete essere tristi: anche domenica prossima faremo una gita al mare insieme.

Задание 1. Прослушай текст и ответь на вопрос, правдиво ли данное утверждение или ложно (vero o falso). Укажи выбранный вариант под соответствующей цифрой в талоне ответов.

1. Cesare, Carlo e le loro ragazze sono andati in montagna.

- a) vero b) falso

2. Il viaggio è durato circa tre ore.

- a) vero b) falso

3. Appena arrivati Cesare e Carlo hanno cominciato a preparare il pranzo.

- a) vero b) falso

4. Dopo pranzo Carlo e Cesare hanno fatto due passi in centro.

- a) vero b) falso

5. Anche le ragazze sono andate con loro in centro.

- a) vero b) falso

6. Dopo cena le ragazze sono andate in discoteca a ballare.

- a) vero b) falso

7. Cesare e Carlo sono tornati a casa tardi.

- a) vero b) falso

8. Le ragazze hanno detto che la gita gli è piaciuta.

- a) vero b) falso

Задание 2. Прослушай текст ещё раз и ответь на поставленные вопросы, выбрав вариант ответа из трёх предложенных. Укажи выбранный вариант (a,b,c) под соответствующей цифрой в талоне ответов.

9. Dove sono andati i ragazzi?

- a) a Rimini b) a Venezia c) a Palermo
10. A che ora sono partiti?
- a) a mezzanotte b) alle otto c) nel pomeriggio
11. Quanto è durato il viaggio?
- a) 1 ora b) 2 ore c) 3 ore
12. Cosa hanno fatto Cesare e Carlo sulla spiaggia?
- a) hanno suonato la chitarra.
- b) hanno giocato a tennis.
- c) hanno fatto il bagno e hanno preso il sole.
13. Dove sono andate le ragazze?
- a) sono rimaste a casa.
- b) hanno fatto due passi in centro.
- c) sono andate al bar.
14. Chi è andato in discoteca a ballare?
- a) le ragazze b) Cesare e Carlo c) tutti e quattro
15. Perché le ragazze non hanno risposto alla domanda di Cesare?
- a) perché erano tristi.
- b) perché si sono addormentate.
- c) perché ascoltavano la música.

Ключи к тесту *Аудирование*

1b 2a 3b 4a 5b 6b 7a 8b 9a 10b 11c 12c 13a 14b 15b

2. Лексико-грамматический тест

Задание: Заполни пропуски в тексте подходящими по смыслу формами, выбрав их из предложенных вариантов. Внеси выбранные варианты (a, b, c) в талон ответов под соответствующей цифрой.

L'acca in fuga

C'era una volta un'Acca.

Era una povera Acca e lo sapeva. Perciò restava al suo posto e sopportava con pazienza gli scherzi delle sue compagne. Esse le dicevano:

— E così, sei anche tu una lettera dell'alfabeto? Con quella faccia?

— Lo sai o non lo sai che nessuno ti pronuncia?

(1___) sapeva, lo sapeva. Ma sapeva anche che all'estero ci sono paesi, e lingue, in cui l'acca e' importante.

«Voglio andare in Germania, — pensava l'Acca, quand'era più triste del solito. — Mi hanno detto che lassù le Acche sono importantissime.»

Un giorno (2___) e senza dire niente (3___) le sue poche robe in sacco e si mise (4___) viaggio.

Quel che (5___) a causa di quella fuga non si può nemmeno (6___).

Le chiese rimaste senz'acca (7___), i chioschi volarono per aria (8___) giornali, birre, aranciate un po' dappertutto.

Le chiavi non (9___) più.

Le chitarre non suonavano più.

La mattina dopo, dalle Alpi al Mar Jonio, non un solo gallo riuscì (10___) fare chicchirichì: facevano tutti cicciricì.

Cominciò una gran caccia all'Acca. L'Acca (11___) scoperta (12___) vicinanze del Brennero, mentre tentava (13___) entrare (14___) in Austria, perché non aveva passaporto. Ma (15___) pregarla in ginocchio:

— (16___) con noi! Senza di Lei, noi non (17___) a pronunciare bene nemmeno il nome di Dante Alighieri.

L'Acca era (18___), ve l'ho già detto. E' (19___). Ma adesso bisogna trattarla con rispetto, altrimenti ci lascerà un'altra volta.

Per me che porto gli occhiali (20___) gravissimo: con gli «occhiali» senz'acca non ci vedo.

Nº	A	B	C
1	li	lo	la
2	mi arrabbiai	s'arrabbio	s'arrabbiarono
3	mettesti	metteste	mise
4	in	a	per
5	successo	succedemmo	successo
6	leggere	descrivere	permettere
7	crollarono	crollasti	crollò
8	seminando	seminato	seminare
9	rispondevano	aprivano	salutavano
10	da	di	a
11	stette	fu	ebbe
12	nelle	per le	con le
13	a	di	da
14	per caso	apertamente	di nascosto
15	dovettero	dovranno	dovrebbero
16	resta	resti	resto
17	riuscirà	riuscirò	riusciremo
18	brutta	cattiva	di buon cuore
19	rimasta	uscita	salita
20	sarei	saresti	sarebbe

Ключи к Лексико-грамматическому тесту

1b 2b 3c 4a 5c 6b 7a 8a 9b 10c 11b 12a 13b 14c 15a 16b 17c 18c 19a 20c

3. Лингвострановедение**Задание 1.** Закончи предложения, выбрав правильный вариант ответа по истории Италии.

Укажи выбранные варианты (a, b,c) под соответствующей цифрой в талоне ответов.

1. I colori della bandiera italiana sono

- a) verde, bianco, rosso b) azzurro, bianco rosso c) bianco, rosso blu

2. L'Italia diventa Regno Unito nel

- a) 1848 b) 1859 c) 1861

3. La prima capitale del Regno Unito fu

- a) Torino b) Roma c) Milano

4. Roma diventa capitale del Regno Unito nel

- a) 1861 b) 1871 c) 1877

5. L'Italia diventa repubblica parlamentare nel

- a) 1945 b) 1946 c) 1948

Задание 2. Кем были эти знаменитые итальянцы? Укажи выбранные варианты (a,b,c) под соответствующей цифрой в талоне ответов.

6. Guglielmo Marconi

- a) scultore b) fisico e matematico c) botanico

7. Galileo Galilei

- a) fisico e astrologo b) filosofo c) architetto

8. Alessandro Volta

- a) pittore b) fisico c) scrittore

9. Michelangelo Buonarroti

- a) regista, attore b) cantante c) pittore, scultore, architetto

10. Raffaello Santi

- a) pittore b) architetto c) scultore

Ключи к тесту Лингвострановедение

1a 2c 3a 4b 5c 6b 7a 8b 9c 10a

4. Чтение**Задание 1.** Прочитай текст и выбери правильный ответ на поставленный вопрос. Внеси выбранные варианты (a, b, c) в талон ответов под соответствующей цифрой.

Testo I

Il 1° maggio è la Festa del Lavoro che viene festeggiata ogni anno per ricordare la conquista del fondamentale diritto: l'orario di lavoro quotidiano di otto ore. "Otto ore di lavoro, otto di svago, otto per dormire" fu la parola d'ordine.

Il 1° maggio nasce il 20 luglio 1889 a Parigi durante il Congresso della Seconda Internazionale. La scelta del 1° Maggio è una scelta simbolica: tre anni prima infatti, il 1 maggio 1886, una grande manifestazione operaia si era svolta a Chicago.

Tutto si svolse pacificamente, ma nei giorni successivi scioperi e manifestazioni continuarono nelle principali città industriali americane. A un certo punto fu lanciata una bomba. I poliziotti aprirono il fuoco sulla folla. Alla fine si contarono otto morti e numerosi feriti. Il giorno dopo la polizia sparò contro i manifestanti provocando nove vittime.

Anche in Italia da allora si celebra la Festa del Lavoro. Quando però Mussolini arriva al potere, proibisce la celebrazione del 1° maggio. Durante il fascismo la Festa del Lavoro viene spostata al 21 aprile, giorno del cosiddetto Natale di Roma. Poi fu riportata al 1° maggio dopo la fine della seconda Guerra Mondiale nel 1945.

Dal 1990 i sindacati italiani in collaborazione con il comune di Roma organizzano un grande concerto per celebrare il 1° Maggio, soprattutto per i giovani: si svolge in piazza San Giovanni, dal pomeriggio a tarda notte, con la partecipazione di molti gruppi musicali e cantanti. E' seguito da centinaia di migliaia di persone e viene trasmesso in diretta televisiva dalla Rai.

1. Quale fondamentale conquista ricorda la Festa dei lavoratori?

- a) orario di lavoro di otto ore.
- b) vacanze di un mese.
- c) vacanze natalizie di una settimana.

2. Quando fu deciso di celebrare la Festa del lavoro il 1° maggio?

- a) a Roma nel 1990.
- b) a Chicago 1886.
- c) a Parigi nel 1889.

3. Cosa successe il 1° maggio del 1886?

- a) il Congresso della Seconda Internazionale a Parigi.
- b) una grande manifestazione operaia a Chicago.
- c) un grande concerto in piazza San Giovanni a Roma.

4. In quale periodo in Italia questa festa non si è celebrata?

- a) nel 1990.
- b) dopo la Seconda Guerra mondiale.

c) durante i tempi del fascismo.

5. Quale grande evento viene organizzato in Italia per celebrare il 1° maggio?

a) un grande concerto per i giovani in piazza San Giovanni a Roma.

b) un grande festival cinematografico a Sanremo.

c) una grande manifestazione a Verona.

Задание 2. Прочитай текст и ответь на вопрос, правдиво ли данное утверждение или ложно (vero o falso). Укажи выбранные варианты под соответствующей цифрой в талоне ответов.

Testo 2

La passione degli italiani

L'estate è finita e gli italiani sono tornati a casa dalle vacanze. Molti hanno visitato i paesi tropicali: Polinesia, Maldive, Thailandia, ecc. L'immagine di questi turisti è abbastanza curiosa: raramente conoscono la geografia, il clima e le tradizioni dei paesi che visitano.

Molti scelgono il luogo esotico per ragioni economiche. Arrivano sul posto e tirano fuori macchine fotografiche e cineprese per filmare immagini da mostrare agli amici e ai parenti. Ma non dimantano mai l'abbronzatura. Non si può tornare senza l'abbronzatura dalle vacanze! E per cena i nostri viaggiatori vogliono gli spaghetti, una pizza nel deserto del Sahara, un caffè espresso in Kenia. I nostri turisti, - dice il dirigente di una agenzia di viaggi, - fanno migliaia di chilometri per conoscere altri italiani, parlare italiano e mangiare cibo italiano.

Molti si bruciano al sole, prendono malattie a causa dell'acqua, del caldo e del cibo non fresco, comprano souvenir orribili e carissimi, perdono i documenti, i soldi e le valigie. Ma appena tornati a casa dimenticano ogni problema. Sono contentissimi delle foto e dell'abbronzatura e già si preparano per l'estate prossima.

6. Molti italiani visitano i paesi tropicali.

a) vero b) falso

7. Conoscono benissimo la geografia, le tradizioni e il clima dei paesi che visitano.

a) vero b) falso

8. Molti scelgono il luogo esotico per ragioni culturali.

a) vero b) falso

9. Non dimenticano mai l'abbronzatura.

a) vero b) falso

10. Anche se il viaggio è andato male, appena tornati si preparano per partire di nuovo.

a) vero b) falso

Ключи к тесту Чтение

1a 2c 3b 4c 5a 6a 7b 8b 9a 10a

5. Творческое письменное задание

Задание: Напиши электронное письмо своему итальянскому другу. Расскажи ему, как ты готовишься к экзаменам, куда ты собираешься делать после школы, куда думаешь поступать, о какой профессии ты мечтаешь. Задай ему аналогичные вопросы. Написанный текст должен быть связным, логически выстроенным и содержать примерно 150 – 180 слов (включая артикли, предлоги, союзы и частицы). Рассказ должен заканчиваться приветствием и просьбой ответить как можно скорее.

4. Критерии и методики оценивания выполненных олимпиадных заданий муниципального этапа олимпиады.

4.1. Критерии оценки выполнения тестовых заданий. Максимальное количество баллов для 8-9 классов и для 10-11 классов – 55.

Все тестовые задания – аудирование, лексико-грамматический тест, лингвострановедческая викторина и чтение – проверяются по ключам.

4.2. Критерии оценки выполнения задания «Письменное творческое задание» для 8-9 и 10-11 классов. Максимальное количество баллов – 20.

Баллы	Содержание
4	Коммуникативная задача успешно решена, содержание раскрыто точно и полно. Участник проявляет творческий подход и оригинальность мышления. Текст передает личностное отношение автора к теме, его чувства и эмоции.
3	Коммуникативная задача решена, содержание раскрыто достаточно точно и полно. Участник пытается проявить творческий подход, что не всегда ему удается. Тексту не хватает личностного отношения автора к теме.
2	Коммуникативная задача решена в целом, содержание раскрыто недостаточно полно. Участник не проявляет творческого подхода, ограничиваясь текстовыми штампами. Текст не передает отношения автора к теме.
1	Коммуникативная задача решена лишь частично, содержание не полностью соответствует поставленным задачам. Тема раскрыта банально и не всегда понятен смысл написанного.
0	Предпринята попытка выполнения задания, но содержание текста не отвечает поставленным задачам. Текст не получился, цель не достигнута.
Баллы	Организация текста
2	Текст организован в соответствии с замыслом автора, имеет вступление, основную часть и заключение. Текст разделен на смысловые абзацы. Все части

	текста логически связаны друг с другом.
1	Текст организован в соответствии с замыслом автора, но не имеет четкой структуры: есть вступление, но нет заключения (или наоборот), основная часть не подразделена на логические абзацы, не хватает связующих элементов между частями текста.
0	Текст не имеет четкой логической структуры. Отсутствует или неправильно выполнено членение текста на абзацы. Имеются серьезные нарушения в связанности текста и в употреблении логических средств связи.
Баллы	Лексическое оформление
5	Участник демонстрирует лексический запас, необходимый для раскрытия темы, точный набор слов и адекватную лексическую сочетаемость. Работа не имеет ошибок с точки зрения лексического оформления. Допустимы 1-2 лексические неточности/ошибки .
4	Участник демонстрирует лексический запас, необходимый для раскрытия темы, достаточный набор слов и лексической сочетаемости. В работе допустимо не более 3-4 лексических ошибок , не затрудняющих понимание текста.
3	В целом лексические средства соответствуют заданному содержанию, однако имеются 5-6 ошибок в выборе слов и лексической сочетаемости, которые не затрудняют понимания текста. Используется в основном стандартная, однообразная лексика.
2	В целом лексические средства соответствуют заданному содержанию, однако имеются 7-8 ошибок в выборе слов и лексической сочетаемости, которые усложняют понимание текста. Используется только стандартная, однообразная лексика.
1	Участник демонстрирует крайне ограниченный словарный запас, имеются 9-10 лексических ошибок , которые затрудняют понимание текста.
0	Участник демонстрирует крайне ограниченный словарный запас, имеются многочисленные лексические ошибки (11 и более) , которые затрудняют понимание текста.
Баллы	Грамматическое оформление
5	Участник демонстрирует грамотное употребление грамматических структур в соответствии с коммуникативной задачей. Работа не имеет ошибок с точки зрения грамматического оформления. Допустимы 1-2 грамматические ошибки , не затрудняющие понимания текста, при условии, что этот грамматический материал не является обязательным для данного уровня владения языком.
4	Участник демонстрирует грамотное употребление грамматических структур в соответствии с коммуникативной задачей. Работа имеет 3-4 грамматических ошибки , не затрудняющие понимания текста.
3	Участник демонстрирует корректное употребление грамматических структур в соответствии с коммуникативной задачей. Работа имеет 5-6 грамматических ошибок , не затрудняющих понимания текста.
2	Работа имеет 7-8 грамматических ошибок , в том числе грубых, нарушающих понимание текста.
1	Работа имеет 9-10 грамматических ошибок , в том числе грубых, нарушающих понимание текста.
0	Работа имеет многочисленные грамматические ошибки (более 11) , нарушающие понимание текста.

Баллы	Орфография
4	Участник демонстрирует грамотное владение навыками орфографии. Работа не имеет ошибок с точки зрения правописания. Допустимы 1–2 орфографические ошибки , не нарушающие понимание текста. Отсутствие ударения рассматривается как $\frac{1}{2}$ ошибки.
3	Участник демонстрирует грамотное владение навыками орфографии. В работе имеются не более 3-4 ошибок в правописании.
2	Участник владеет навыками орфографии, но в работе имеются 5-6 ошибок в правописании.
1	В работе имеются 7–8 ошибок в правописании.
0	В работе имеются 9 и более ошибок в правописании.

Примечание.

В случае если участник получает 0 баллов за содержание, работа аннулируется.

Пунктуация итальянского языка в баллы не включена.

Отсутствие ударения оценивается в $\frac{1}{2}$ ошибки.

1 балл может быть снят за:

а) небрежное оформление рукописи (наличие множества помарок);

б) недостаточный объем письменного сочинения: - 10%

при объеме для 8-9 классов 120-150 слов – менее 108 слов

при объеме для 10-11 классов 150-180 слов – менее 135 слов

в) слишком большой объем письменного сочинения: + 10%

при объеме для 8-9 классов 120-150 слов – более 145 слов

при объеме для 10-11 классов 150-180 слов – более 198 слов

г) включение в текст заранее заученных фрагментов тем, которые выглядят как инородные вкрапления.

В случае если объем ПТЗ меньше 100 слов для 8-9 классов и 130 слов для 10-11 классов, работа не подлежит проверке.

В случае если объем ПТЗ больше 145 слов для 8-9 классов и 198 для 10-11 классов, проверяется только это количество слов, остальное не проверяется.

1 балл может быть добавлен за:

- творческий подход к выполнению поставленной задачи.

Для облегчения работы жюри следует напомнить участникам о необходимости подсчитать количество слов в своих письменных творческих работах.

5. Перечень необходимого материально-технического обеспечения для выполнения олимпиадных заданий, справочных материалов, средств

связи и электронно-вычислительной техники, разрешенных к использованию во время проведения олимпиады

Предлагаемый перечень предназначен для оптимального материально-технического обеспечения проведения письменного тура школьного и муниципального этапов всероссийской олимпиады школьников по итальянскому языку.

1. Во всех «рабочих» аудиториях должны быть настенные часы для контроля за временем.

2. Для проведения конкурса по аудированию в каждой аудитории должен быть CD-проигрыватель с динамиками или компьютер. В аудитории должна быть хорошая акустика. В каждой аудитории, где проводится конкурс, должен быть свой диск с записью задания.

3. Помимо необходимого количества комплектов заданий и бланков ответов в аудитории должны быть запасные черные гелевые ручки, запасные комплекты заданий и запасные бланки ответов. Рекомендуется размножить материалы заданий в формате А4, шрифт 14 и не уменьшать формат, что существенно затрудняет выполнение заданий письменного тура и требует от участников дополнительных усилий.

4. Во время конкурсов участникам запрещается пользоваться любой справочной литературой, собственной бумагой, электронными вычислительными средствами и любыми средствами связи, включая электронные часы с возможностью подключения к сети Интернет или использования Wi-Fi.

5. Для своевременного введения баллов и составления ведомостей результатов конкурсов оргкомитетом должно быть выделено необходимое количество компьютеров и технических сотрудников (волонтеров, студентов), которые должны оказать содействие при введении в компьютерную программу результатов выполнения заданий конкурсов.

6. Для анализа заданий необходимы большая аудитория, в которой разместятся все участники и сопровождающие лица, и оборудование для проведения презентации (компьютер, слайд-проектор, экран, микрофон).

7. Для последующего показа работ необходимо предусмотреть одну большую или несколько небольших аудиторий, в которые участники допускаются в соответствии с присвоенным им идентификационным номером.

8. При рассмотрении апелляций оргкомитет обеспечивает техническую возможность видеозаписи процедуры апелляции.

9. Для работы жюри необходимы: помещение для работы (кабинеты для проверки тестов и для проверки письменных творческих работ), сейф для хранения работ участников, технические средства (ноутбук, принтер, ксерокс) и канцелярские принадлежности (простые карандаши, ластик, точилки, степлер и скобы к нему, антистеплер).

6. Рекомендации по разработке требований к организации и проведению школьного и муниципального этапов интеллектуальных состязаний школьников по итальянскому языку

Для проведения школьного этапа всероссийской олимпиады школьников предусматривается одна неделя для проведения письменного тура. Это делается для того, чтобы все желающие принять участие в олимпиаде по итальянскому языку, независимо от того, изучают ли они этот предмет в школе или самостоятельно вне школы (на курсах, с родителями и т.д.), могли найти место, где проводится этот этап. Для этого каждый школьник должен заранее обратиться к директору своей школы с просьбой выяснить, где находится ближайшее место, где можно написать школьный этап. В случае если такого места не находится в пределах досягаемости, школьный этап можно написать в электронном виде. Это выполнение четырех заданий: аудирование, лексико-грамматического тест, задания по лингвострановедению и чтению. Работы проверяются на месте по ключам.

Для проведения муниципального этапа всероссийской олимпиады школьников предусматривается один день для проведения письменного тура. Это выполнение четырех заданий, как на школьном этапе (аудирование, лексико-грамматического тест, задания по лингвострановедению и чтению), плюс выполнение письменного творческого задания.

На всех этапах во всех конкурсах письменного тура олимпиады за каждый правильный ответ дается 1 балл. Письменное творческое задание оценивается по критериям.

Участники олимпиады допускаются до всех предусмотренных программой конкурсов, если в процессе выполнения олимпиадных заданий они не нарушали требований пп. 15, 16 и 17 Порядка проведения всероссийской олимпиады школьников, утвержденного приказом Министерства образования и науки РФ от 18.11.2013 г. № 1252. Промежуточные результаты не могут служить основанием для отстранения от участия в олимпиаде.

Процедура регистрации участников олимпиады

Все участники олимпиады проходят в обязательном порядке процедуру регистрации. Регистрацию участников олимпиады осуществляет оргкомитет соответствующего этапа олимпиады перед началом его проведения.

При регистрации родитель (законный представитель) обучающегося, заявившего о желании участвовать в школьном этапе олимпиады, в срок не менее чем за 10 рабочих дней до начала школьного этапа в письменной форме подтверждает ознакомление с настоящим Порядком и предоставляет организатору школьного этапа олимпиады согласие на публикацию олимпиадной работы своего несовершеннолетнего ребенка, в том числе в сети Интернет.

Для каждого конкурса готовятся тесты с ключами, аудиозапись и транскрипционная запись текста аудирования, критерии и протоколы оценивания.

Перед проведением каждого этапа размножаются бланки ответа участника (см. Приложение 6).

Тестовые материалы или листы с заданиями, выдаваемые конкурсантам, качественно размножаются на листах формата А4 (уменьшение оригинала не допускается) с использованием только одной стороны листа (использовать оборот страницы не рекомендуется). Их количество должно соответствовать количеству участников олимпиады.

Для проведения школьного и муниципального этапов рекомендуется предусмотреть возможность использования помещений здания школы-интерната, центра одаренных детей и т.п., с тем чтобы избежать потери времени на транспортировку участников. Рекомендуется также строго ограничить доступ участников и сопровождающих к членам жюри.

Накануне дня проведения муниципального этапа проводится, как правило, организационное собрание жюри в здании, где проводится этап, с обсуждением готовности к нему.

Первый конкурсный день начинается с регистрации участников с присвоением им **индивидуального номера** участника. Этот номер является единственным опознавательным элементом участника школьного и муниципального этапов олимпиады, известным только ответственному сотруднику оргкомитета, осуществляющему кодирование персональных данных и хранение этой информации. Затем проводится общий инструктаж участников о правилах работы и заполнения листа ответов.

Проведению конкурсов должен предшествовать инструктаж членов жюри и дежурных в аудиториях, на котором председатель жюри (для членов жюри) и представитель жюри (для дежурных) знакомят их с порядком проведения конкурса и порядком оформления работ участниками, временем и формой подачи вопросов. Члены жюри в аудиториях инструктируют участников о правилах проведения каждого конкурса до его начала.

Задания всех конкурсов, выполняемые в письменной форме, составляются в одном варианте, поэтому участники должны сидеть по одному за столом (партой)¹. Для каждой аудитории, выделенной для проведения письменных конкурсов, заранее готовятся списки индивидуальных номеров участников олимпиады, выполняющих работу в данной аудитории. Один вывешивается на двери аудитории, другой передается дежурному. Копии списков находятся в жюри и в оргкомитете. Участники допускаются в аудиторию строго по спискам.

Для проведения письменных конкурсов олимпиады следует подготовить аудитории (из расчета один стол на одного участника) и качественные CD-проигрыватели для прослушивания аудиодиска (по одному в каждую аудиторию) или компьютеры, позволяющие прослушивать аудиодиски в аудитории. За качество звучания и техническое обеспечение конкурса отвечает оргкомитет.

Для каждого письменного конкурса каждому участнику предоставляются листы заданий и бланк ответов. Для черновых записей используются листы с заданиями. Перед началом каждого конкурса участник вписывает свой идентификационный номер в бланк ответов. Категорически запрещается делать какие-либо записи на бланке ответов, указывающие на авторство работы, кроме идентификационного номера участника. На школьном этапе участники выполняют работы ручками с синими или фиолетовыми чернилами. На муниципальном этапе – строго черными гелевыми ручками, т.к. в дальнейшем все работы сканируются.

Во время конкурсов участникам запрещается пользоваться любой справочной литературой, собственной бумагой, электронными вычислительными средствами и любыми средствами связи, включая электронные часы с возможностью подключения к сети Интернет или использования Wi-Fi. Поэтому при входе в аудиторию все участники должны оставить свои сумки, портфели, пакеты в отведенном для этого месте с выключенными гаджетами.

¹ Участники должны сидеть так, чтобы они не могли видеть работу соседа.

Если гаджеты некуда положить, их оставляют на столе у дежурных. В случае необходимости их необходимо подписать.

Во время проведения конкурсов участники могут задавать вопросы, касающиеся только технических моментов процедуры проведения (на русском или итальянском языке).

Если представителем оргкомитета или членом жюри у участника будут найдены любые справочные материалы или любые электронные средства для приема или передачи информации (даже в выключенном состоянии), члены оргкомитета или члены жюри составляют акт и результаты участника в данном конкурсе и в школьном и муниципальном этапах олимпиады в целом аннулируются, участник удаляется со школьного и муниципального этапа олимпиады, в этом случае апелляция участника школьного и муниципального этапа Олимпиады не рассматривается.

Во всех «рабочих» аудиториях должны быть часы, поскольку выполнение конкурсных заданий требует контроля за временем. Периодически дежурные по аудиториям объявляют, сколько времени остается до окончания тура.

Для нормальной работы участников в помещениях необходимо обеспечивать комфортные условия: тишину, чистоту, свежий воздух, достаточную освещенность рабочих мест, минеральную воду. Участники могут иметь с собой шоколад в несуршащей бумаге.

Во время письменных конкурсов участник может выходить из аудитории только в сопровождении дежурного, при этом его работа остается в аудитории. На ее обложке присутствующим в аудитории членом жюри делается пометка о времени ухода и прихода учащегося. Время, потраченное на выход из аудитории, не компенсируется. Выходить из аудитории во время прослушивания аудиозаписи не разрешается.

Члены жюри, находящиеся в аудитории, должны зафиксировать время начала и окончания задания на доске (например, 10.10 - 11.25.) Старший по аудитории должен дополнительно предупредить о необходимости тщательной проверки ответов при их переносе в бланк, обратить внимание участников школьного и муниципального этапов олимпиады на то, что черновики не рассматриваются при проверке результатов конкурсов. Участники олимпиады должны обращать серьезное внимание на лимит времени и вовремя заполнять бланки ответов, поскольку никакого дополнительного времени для этого не выделяется.

По мере написания работ участники их сдают членам жюри. По истечении времени все работы должны быть сданы членам жюри или дежурным по аудитории. Задания тура разрешается оставлять участникам олимпиады по желанию.

Идентификационный номер, полученный участником олимпиады при его регистрации, используется как его персональный шифр. Он не меняется на протяжении всей олимпиады и хранится в компьютере специального сотрудника оргкомитета, несущего персональную ответственность за сохранение его в тайне. В помощь ему оргкомитетом должны быть выделены несколько компьютеров и достаточное количество технических сотрудников (волонтеров, студентов), которые должны оказать содействие при введении в компьютерную программу результатов выполнения заданий конкурсов. Назначение специального технического сотрудника проводится оргкомитетом по согласованию с жюри. Работа по присвоению идентификационного номера, процедура внесения баллов в компьютер (полная информация о рейтинге каждого участника олимпиады) доступны только специальному техническому сотруднику.

Еще раз подчеркнем: на каждом бланке ответа участник школьного и муниципального этапов олимпиады указывает только свой идентификационный номер, который присваивается ему при регистрации. Никакая иная информация об участнике (в том числе фамилия, номер школы, город и т.п.) не указывается. В случае указания подобной информации работа считается декодированной и не проверяется, а участник получает ноль баллов за данный тур и не может продолжить участие в других турах олимпиады. Жюри проверяет только бланки ответов. Декодирование бланков ответов проводится компьютерным способом после внесения в компьютерную программу результатов всех конкурсов школьного/муниципального этапов олимпиады и поручается специальному техническому сотруднику, несущему персональную ответственность за сохранение информации в тайне до момента ее официального оглашения оргкомитетом олимпиады. При показе работ участники олимпиады предъявляют только свой идентификационный номер, члены жюри проводят показ письменных работ на основании этой информации.

При проверке заданий конкурсов письменной и устной речи объективность оценивания обеспечивается тем, что критерии оценивания разрабатываются в полном соответствии с параметрами задания. Процедура проверки работ муниципального этапа предусматривает работу двух групп проверяющих. Одна группа проверяет тестовые задания по ключам. Эту работу может выполнять любой человек. Вторая группа, состоящая только из преподавателей итальянского языка, проверяет письменные творческие работы. Эту

вторую группу следует подразделить на две: для проверки работ 8-9 классов (в ней могут быть преподаватели с меньшим опытом работы) и 10-11 классов. Все письменные творческие работы оцениваются жюри в соответствии с критериями и методикой оценивания, разработанной Центральной предметно-методической комиссией в строгом соответствии с выработанными параметрами оценки. Это абсолютно необходимо для того, чтобы в дальнейшем аргументированно объяснять то или иное решение членов жюри, отвечая на апелляции участников олимпиады. жюри рассматривает только бланки ответов, листы заданий проверке не подлежат.

Каждый бланк ответов и каждое письменное творческое задание проверяется двумя членами жюри. На полях карандашом ставятся пометки об ошибках грамматических, лексических и орфографических. Кроме того, неточности, шероховатости и другие незначительные погрешности и спорные варианты только подчеркиваются, с тем чтобы в дальнейшем объяснить участнику языковые нюансы, не снижая при этом оценку.

Оценивание письменного творческого задания включает следующие этапы:

- фронтальная проверка одной (случайно выбранной и скопированной для всех членов жюри) работы;
- коллективное обсуждение выставленных оценок с целью выработки сбалансированной модели проверки;
- индивидуальная проверка работ: каждая работа проверяется в обязательном порядке двумя членами жюри, которые работают независимо друг от друга;
- если расхождение в оценках экспертов не превышает трех баллов, то выставляется средний балл;
- если расхождение в оценках экспертов превышает три балла, то назначается еще одна проверка, в этом случае выставляется среднее арифметическое из всех трех оценок;
- «спорные» работы (в случае большого – 6 и больше – расхождения баллов) проверяются и обсуждаются коллективно.

Результаты проверки всех работ участников муниципального этапа олимпиады члены жюри заносят в итоговую таблицу баллов каждого участника (Приложение 1).

Анализ олимпиадных заданий. Основная цель процедуры – информировать участников олимпиады о правильных вариантах ответов на предложенные задания, объяснить допущенные ими ошибки и недочеты, убедительно показать, что выставленные им баллы соответствуют принятой системе оценивания. В процессе проведения анализа олимпиадных заданий участники олимпиады должны получить всю необходимую

информацию по поводу объективности оценивания их работ, что должно привести к уменьшению числа необоснованных апелляций по результатам проверки. Анализ олимпиадных заданий проводится после их проверки в отведенное программой время. На анализе заданий могут присутствовать все участники олимпиады, а также сопровождающие их лица.

В ходе анализа олимпиадных заданий представители жюри подробно объясняют критерии оценивания каждого из заданий и дают общую оценку по итогам выполнения заданий каждого конкурса. Членами жюри также представляются наиболее удачные варианты выполнения олимпиадных заданий, анализируются типичные ошибки, допущенные участниками олимпиады.

На показ работ допускаются только участники олимпиады. С несовершеннолетними участниками могут присутствовать родители или доверенные лица, но они не могут участвовать в беседах с членами жюри. Участник имеет право задать члену жюри вопросы по оценке своей работы. В случае если жюри соглашается с аргументами участника по изменению оценки какого-либо задания в его работе, участник олимпиады подает заявление на апелляцию. В случае обнаружения технической ошибки она исправляется без подачи заявления на апелляцию.

Апелляция проводится также в случае несогласия участника олимпиады с результатами оценивания его олимпиадной работы. Апелляции участников школьного/муниципального этапа олимпиады рассматриваются апелляционной комиссией в составе председателя жюри и двух членов жюри и оргкомитета. Рассмотрение апелляции проводится в спокойной и доброжелательной обстановке. Участнику олимпиады, подавшему апелляцию, предоставляется возможность убедиться в том, что его работа проверена и оценена в соответствии с критериями и методикой, разработанными Центральной предметно-методической комиссией по итальянскому языку. Апелляция подается лично участником школьного/муниципального этапа олимпиады и рассматривается строго в отведенное для этого время после проведения анализа олимпиадных заданий и показа работ. Письменное заявление на апелляцию участник олимпиады подает в течение 1 астрономического часа после завершения показа работ на имя председателя жюри в установленной форме (Приложение 2). На самой работе участника членом жюри, проводившим показ данной работы, делается отметка о времени завершения показа этой работы.

При рассмотрении апелляции присутствует только участник олимпиады, подавший заявление, имеющий при себе свой идентификационный номер. С несовершеннолетними участниками могут присутствовать родители или доверенные лица, но они не могут участвовать в процессе разбора апелляции. Поскольку в заявлении на апелляцию участник указывает свои персональные данные, председатель жюри не оглашает их во время заседания апелляционной комиссии, а ограничивается указанием на его идентификационный номер, чтобы избежать какой-либо предвзятости при рассмотрении апелляции. По результатам рассмотрения апелляции выносится решение об отклонении апелляции и сохранении выставленных баллов или об удовлетворении апелляции и корректировке баллов. **Критерии и методика оценивания олимпиадных заданий не могут быть предметом апелляции и пересмотру не подлежат.**

Решения по апелляции принимаются простым большинством голосов. В случае равенства голосов председатель жюри имеет право решающего голоса. **Решения апелляционной комиссии являются окончательными и пересмотру не подлежат.** Проведение апелляции оформляется протоколами (Приложение 3), которые подписываются членами жюри и оргкомитета. Протоколы проведения апелляции и видеофиксация процедуры апелляции передаются председателю жюри для внесения соответствующих изменений в протокол и отчетную документацию.

Документами по проведению апелляции являются:

- письменные заявления об апелляции участника олимпиады;
- журнал (листы) регистрации апелляций;
- протоколы проведения апелляции.

Окончательные итоги олимпиады утверждаются жюри с учетом проведения апелляций. Официальным объявлением итогов олимпиады считается вывешенная на всеобщее обозрение в месте проведения олимпиады итоговая таблица результатов выполнения олимпиадных заданий, заверенная подписями председателя и членов жюри (Приложение 4).

Победители и призеры школьного/муниципального этапа олимпиады определяются по результатам набранных баллов за выполнение всех заданий олимпиады. Итоговый результат каждого участника подсчитывается как сумма баллов за выполнение каждого задания олимпиады. Окончательные результаты участников фиксируются в итоговой таблице, представляющей собой ранжированный список участников, расположенных по мере убывания набранных ими баллов. Участники с одинаковыми баллами располагаются в

алфавитном порядке. На основании итоговой таблицы и в соответствии с квотой, установленной Министерством просвещения Российской Федерации, жюри определяет победителей и призеров школьного/муниципального этапа Олимпиады.

Окончательные итоги конкретного этапа олимпиады подводятся на заключительном заседании жюри после завершения процесса рассмотрения всех поданных участниками апелляций. Документом, фиксирующим итоговые результаты школьного/муниципального этапа Олимпиады, является протокол жюри данного этапа, подписанный его председателем, а также всеми членами жюри.

Председатель
Центральной предметно-методической комиссии
по итальянскому языку

Дорофеева Н.С.

ФОРМА ВЕДОМОСТИ ОЦЕНИВАНИЯ РАБОТ УЧАСТНИКОВ МУНИЦИПАЛЬНОГО ЭТАПА ОЛИМПИАДЫ

Единый рейтинг учащихся 8–11 классов

№ п/п	Фамилия	Имя	Отчество	Класс	Учебное заведение	Город, регион	Шифр	Количество баллов					Итогов ый балл	Рейтин (место)
								Ауд	Л-Гр	Стран	Чт	ПТЗ		

Председатель Жюри

Ф.И.О.

Подпись

Члены Жюри

Секретарь

Ф.И.О.

Подпись

ЗАЯВЛЕНИЕ УЧАСТНИКА ОЛИМПИАДЫ НА АПЕЛЛЯЦИЮ

Председателю жюри школьного / муниципального
этапа всероссийской олимпиады школьников
по итальянскому языку ученика ____ класса (полное
название образовательного учреждения)

(ФИО) _____

Заявление

Прошу Вас пересмотреть мою работу, выполненную в конкурсе (*указывается олимпиадное задание*), так как я не согласен с выставленными мне баллами. (*Участник олимпиады далее обосновывает свое заявление.*)

ПРОТОКОЛ № _____

рассмотрения апелляции участника _____ этапа

олимпиады по итальянскому языку

(Ф.И.О. полностью)

ученика _____ класса _____

(полное название образовательного учреждения)

Место проведения _____

(субъект Федерации, город)

Дата и время _____

Присутствуют:

Члены жюри: (Ф.И.О.) _____

Члены оргкомитета: (Ф.И.О.) _____

Краткая запись разъяснений членов жюри (по сути апелляции) _____

Результат апелляции:

1) оценка, выставленная участнику олимпиады, оставлена без изменения;

2) оценка, выставленная участнику олимпиады, изменена на _____.

С результатом апелляции согласен (не согласен) _____ (подпись заявителя).

Члены жюри

Ф.И.О. полностью	Подпись
_____	_____
Ф.И.О. полностью	Подпись
_____	_____
Ф.И.О. полностью	Подпись
_____	_____
Ф.И.О. полностью	Подпись
_____	_____

Члены оргкомитета

Ф.И.О. полностью	Подпись
_____	_____
Ф.И.О. полностью	Подпись
_____	_____
Ф.И.О. полностью	Подпись
_____	_____
Ф.И.О. полностью	Подпись
_____	_____

АНАЛИТИЧЕСКИЙ ОТЧЕТ ЖЮРИ
о результатах выполнения олимпиадных заданий по итальянскому языку
на школьном этапе

Общее количество участников, прошедших регистрацию и допущенных к выполнению заданий, _____.

Из них: по 5-му классу _____, по 6-му классу _____, по 7-му классу _____.

по 8-му классу _____, по 9-му классу _____, по 10-му классу _____.

по 11-му классу _____.

Для 5-6-7 // 8-9 // 10-11 классов (общие итоги):

Итоги выполнения заданий 1-го конкурса (аудирование): (количество баллов, набранных участниками, количество не справившихся) _____

Итоги выполнения заданий 2-го конкурса (лексико-грамматический тест): (количество баллов, набранных участниками, количество не справившихся) _____

Итоги выполнения заданий 3-го конкурса (лингвострановедение): (количество баллов, набранных участниками, количество не справившихся) _____

Итоги выполнения заданий 4-го конкурса (чтение): (количество баллов, набранных участниками, количество не справившихся) _____

По итогам рассмотрения апелляций были изменены результаты _____ участников (список с изменением результатов).

Председатель жюри

Ф.И.О.	Подпись
--------	---------

Секретарь

Ф.И.О.	Подпись
--------	---------

Члены жюри

Ф.И.О.	Подпись
--------	---------

Ф.И.О.	Подпись
--------	---------

Ф.И.О.	Подпись
--------	---------

Ф.И.О.	Подпись
--------	---------

Ф.И.О.	Подпись
--------	---------

АНАЛИТИЧЕСКИЙ ОТЧЕТ ЖЮРИ
о результатах выполнения олимпиадных заданий по итальянскому языку
на муниципальном этапе

Общее количество участников, прошедших регистрацию и допущенных к выполнению заданий, _____.

Из них: по 7-му классу _____, по 8-му классу _____, по 9-му классу _____,
 по 10-му классу _____, по 11-му классу _____.

Для 8-9 // 10-11-х классов (общие итоги):

Итоги выполнения заданий 1-го конкурса (аудирование): (количество баллов, набранных участниками, количество несправившихся) _____

Итоги выполнения заданий 2-го конкурса (лексико-грамматический тест):
 (количество баллов, набранных участниками, количество несправившихся) _____

Итоги выполнения заданий 3-го конкурса (лингвострановедение): (количество баллов, набранных участниками, количество несправившихся) _____

Итоги выполнения заданий 4-го конкурса (чтение): (количество баллов, набранных участниками, количество несправившихся) _____

Итоги выполнения заданий 5-го конкурса (письменное творческое задание):
 (количество баллов, набранных участниками, количество несправившихся) _____

—

По итогам рассмотрения апелляций были изменены результаты _____ участников
 (список с изменением результатов).

Председатель жюри

_____ Ф.И.О. _____ Подпись

Секретарь

_____ Ф.И.О. _____ Подпись

Члены жюри

_____ Ф.И.О. _____ Подпись

_____ Ф.И.О. _____ Подпись

_____ Ф.И.О. _____ Подпись

_____ Ф.И.О. _____ Подпись

_____ Ф.И.О. _____ Подпись

ВСЕРОССИЙСКАЯ ОЛИМПИАДА ШКОЛЬНИКОВ ПО ЛИТЕРАТУРЕ

МЕТОДИЧЕСКИЕ РЕКОМЕНДАЦИИ

по организации и проведению школьного и муниципального этапов всероссийской
олимпиады школьников по литературе
в 2019/2020 учебном году

Москва 2019

Уважаемые коллеги!

Школьный и муниципальный этапы всероссийской олимпиады – самые массовые по составу участников, и важнейшая их задача – заинтересовать учащихся, показать разнообразие научных, исследовательских, творческих задач, которые можно решать, всерьез занимаясь литературой.

Методические рекомендации подготовлены Центральной предметно-методической комиссией (ЦПМК) по литературе. Настоящий документ содержит описание регламента проведения олимпиады, разъясняет принципы составления, требования к структуре и содержанию олимпиадных заданий, методику их оценивания, включает примеры олимпиадных заданий для учащихся разных классов.

Надеемся, что наши рекомендации помогут вам в работе. Будем благодарны за любые высказанные замечания и предложения по совершенствованию олимпиады.

**Председатель Центральной
предметно-методической комиссии
по литературе**

Т. Г. Кучина

Оглавление

1. Введение. Общие положения	с. 4
2. Подготовка участников олимпиады	с. 6
3. Принципы организации школьного и муниципального этапов олимпиады по литературе	с. 7
4. Организационное и материально-техническое обеспечение	с. 9
5. Кодирование олимпиадных работ	с. 10
6. Общая система проверки и оценивания олимпиадных работ	с. 11
7. Принципы составления олимпиадных заданий и формирования комплектов. Примеры заданий с комментариями.	с. 12
Методика оценивания	
7.1 Школьный этап	с. 12
5-6 класс	с. 12
7-8 класс	с. 13
9-11 класс	с. 17
7.2 Муниципальный этап	с. 25
7-8 класс	с. 25
9-11 класс	с. 28
8. Показ работ, порядок подачи и рассмотрения апелляций	с. 35
9. Подведение итогов школьного и муниципального этапов олимпиады	с. 36
10. Список литературы и Интернет-ресурсов для использования при подготовке к олимпиаде и составлении заданий	с. 37

1. Введение. Общие положения.

Литература – школьная дисциплина особой значимости. Она направлена прежде всего на получение знаний о «языке» произведений словесного творчества, освоение общекультурных навыков чтения, понимания, выражения себя в слове, а также на развитие эмоциональной сферы личности, её воображения и образного мышления. Именно через литературу осуществляется передача от поколения к поколению нравственного и эстетического опыта русской и мировой культуры.

Знакомство с литературными произведениями разных времён и народов, их обсуждение, анализ и интерпретация предоставляют учащимся возможность эстетического и этического самоопределения, приобщают их к миру многообразных идей и представлений человечества о самом себе.

Главная **цель** изучения литературы в школе – **формирование культуры читательского восприятия и понимания и развитие способностей к интерпретации прочитанного**. Это предполагает постижение художественной литературы как вида искусства, целенаправленное развитие способности учащегося к адекватному восприятию и пониманию смысла разнообразных литературных произведений. У учащихся развивается умение пользоваться литературным языком как инструментом для выражения собственных мыслей и ощущений, воспитывается потребность в чтении, формируется художественный вкус.

Основным предметом литературы как школьной дисциплины является литературное произведение в его жанрово-родовой и историко-культурной специфике, а предметом литературного образования в целом – двуединая деятельность чтения и письма учащихся, последовательно формирующаяся на уроках литературы.

Достижение основной цели литературного образования в школе происходит путём решения следующих **образовательных задач**:

- развитие представлений о литературном произведении как о художественном мире, особым образом построенном автором; освоение и применение базовых литературоведческих понятий при анализе художественных произведений (или их фрагментов). Ученик должен продемонстрировать способность видеть в произведении элементы его художественной структуры, выявлять их роль в тексте и обнаруживать связи между ними, ориентироваться в основных теоретических понятиях, инструментально применять их, самостоятельно анализируя текст;
- воспитание у читателя способности понимания чужой позиции (то есть ответственного отношения к «чужим» художественным смыслам, а также к ценностным позициям других людей, к культуре других эпох и народов) и умения выражать позицию

собственную (то есть развитие коммуникативно-эстетических способностей школьников через активизацию их речи, творческого мышления и воображения, исследовательской и творческой рефлексии). Ученик должен уметь вести учебные дискуссии о смыслах художественной литературы, создавать собственные тексты (устные, письменные) о прочитанных литературных произведениях, представлять и защищать их;

- прояснение взаимосвязи литературного произведения с литературно-историческим и культурно-эстетическим контекстом. Ученик должен понимать основные особенности литературного произведения на фоне определённых историко-культурных представлений о соотношении искусства и действительности.

Всероссийская олимпиада школьников по литературе на всех своих этапах должна быть ориентирована на эти задачи и способствовать достижению главной цели литературного образования. Задания для проведения олимпиады должны разрабатываться с учётом сказанного выше. Известно, что олимпиада выявляет одарённых (или высокомотивированных) детей — и это происходит уже на школьном этапе. Но основной задачей этого самого массового этапа олимпиады должна быть не селекция, а максимальное вовлечение школьников в творческую деятельность. Это особенно важно сейчас, когда предмет литература потерял в школе свой ведущий статус, когда серьёзные трудности у детей вызывает сам процесс чтения объёмных произведений.

На школьном и муниципальном этапах ученики приобретают первый опыт состязательности, что предъявляет к организаторам определённые требования по созданию атмосферы честного соперничества, доброжелательности и уважения к знаниям, умениям, личностным особенностям товарищей. Во время подготовки к олимпиаде необходимо уделить внимание внутреннему позитивному настрою, правилам поведения на олимпиаде, соблюдению регламента.

Особенности школьного и муниципального этапов всероссийской олимпиады по литературе заключаются в том, что конкурс проводится отдельно для 5-6, 7-8, 9-11 классов и носит обучающий характер. Ученики 5-6 классов не принимают участия в олимпиаде по литературе на муниципальном уровне, ограничиваясь только школьным этапом. Ученики 7-8 классов участвуют и в муниципальном этапе, но на региональный и заключительный этапы не выходят. **С учетом этого ЦПМК предлагает для учеников 5-8 классов отдельные задания, не дублирующие по своему типу задания 9-11 классов.** Главная идея при разработке этих заданий состоит в том, чтобы они получились интересными и познавательными, не отпугнули детей сложностью и наукообразием, дали простор творчеству – и одновременно исподволь готовили школьников к участию во всех этапах всероссийской олимпиады в будущем. Задания для учеников 9-11 классов строятся

в логике заданий, предлагаемых на заключительном этапе олимпиады.

2. Подготовка участников олимпиады

Для выполнения заданий олимпиады участникам необходимы умения, формируемые на уроках литературы и зафиксированные в требованиях соответствующих образовательных стандартов (для каждого класса – на своём уровне). Особо подчеркнём, что формирование этих умений происходит у разных учащихся с разной скоростью и в разной степени, на протяжении многих лет и не заканчивается в школе, поэтому к представленному ниже списку умений нужно относиться только как к ориентировочному. В этот список мы включаем следующие умения:

- определять родовую и жанровую специфику художественного произведения;
- анализировать литературные произведения разных жанров;
- определять тему и конфликт произведения;
- различать фабулу и сюжет, определять особенности композиции;
- оценивать систему персонажей; характеризовать героев-персонажей, давать их сравнительные характеристики;
- выявлять особенности языка и стиля писателя; находить основные изобразительно-выразительные средства, характерные для творческой манеры писателя, определять их художественные функции;
- определять авторское отношение к героям и событиям и объективный смысл произведения;
- объяснять своё понимание нравственно-философской, социально-исторической и эстетической проблематики произведений;
- анализировать литературные произведения разных жанров;
- определять авторское отношение к героям и событиям, к читателю;
- уместно пользоваться основными теоретико-литературными терминами и понятиями;
- выражать личное отношение к художественному произведению; аргументировать свою точку зрения;
- представлять развёрнутый устный или письменный ответ на поставленные вопросы;
- писать сочинения различных жанров: описание, сочинение по картине, устное иллюстрирование, характеристика (в том числе сопоставительная) литературных героев, отзыв, рецензия, анализ эпизода литературного произведения, ответ на проблемный вопрос, эссе, публицистическая статья, очерк, литературный дневник, заметка,

аналитическое сочинение литературоведческой направленности, опыт читательской интерпретации классического или современного произведения;

- ориентироваться в информационном образовательном пространстве; работать с энциклопедиями, словарями, справочниками, специальной литературой; пользоваться каталогами библиотек, библиографическими указателями, системой поиска в Интернете.

Для подготовки к олимпиаде (помимо уроков литературы, на которых формируются перечисленные выше умения) можно использовать разнообразные формы дополнительного образования: элективные курсы, клубы юного филолога, факультативы, различные творческие конкурсы, исследования в области литературоведения и т.п. Подготовка школьников к олимпиаде – это и посещение музеев и театров, проведение совместных мероприятий с библиотеками, знакомство с современной литературой. Всё большее распространение получают дистанционные формы подготовки.

Для успешного проведения школьного и муниципального этапов олимпиады предварительную подготовку могут проходить и учителя. Формы подготовки учителей (курсы, семинары, консультации, магистерские программы) определяются муниципальными или региональными органами или организациями, осуществляющими повышение квалификации учителей, с учётом анализа заданий разных этапов Всероссийской олимпиады школьников по литературе.

3. Принципы организации школьного и муниципального этапов всероссийской олимпиады школьников по литературе

Школьный и муниципальный этапы проводятся в соответствии с действующим Порядком проведения всероссийской олимпиады школьников, утвержденным приказом Министерства образования и науки Российской Федерации (Минобрнауки России) от 18 ноября 2013 г. N 1252 (далее – Порядок проведения ВсОШ). Организаторами школьного и муниципального этапов являются органы местного самоуправления, осуществляющие управление в сфере образования.

Школьный этап

Школьный этап олимпиады по литературе проводится организатором (образовательным учреждением) **в срок не позднее 15 октября**. Конкретные даты проведения школьного этапа олимпиады по литературе устанавливаются организатором муниципального этапа олимпиады.

Согласно Порядку проведения ВсОШ на школьном этапе в олимпиаде по литературе принимают участие на добровольной основе ученики 5-11 классов. Текущие оценки

по литературе не должны становиться поводом или препятствием для участия в олимпиаде.

Организаторы данного этапа олимпиады создают оргкомитет и жюри школьного этапа олимпиады. Оргкомитет состоит из представителей методической службы района, города, администрации школы, учителей предметов гуманитарного цикла.

Состав жюри формируется из учителей русского языка и литературы, представителей администрации данного образовательного учреждения, к работе в жюри могут быть привлечены аспиранты и студенты филологических специальностей образовательных организаций высшего профессионального образования, иные высококвалифицированные специалисты, не являющиеся научными и педагогическими работниками. В состав школьного жюри должно входить не менее трёх человек.

Школьный этап всероссийской олимпиады школьников по литературе проводится по олимпиадным заданиям, которые разрабатывает предметно-методическая комиссия муниципального этапа олимпиады с учётом методических рекомендаций Центральной предметно-методической комиссии.

Муниципальный этап

Муниципальный этап олимпиады проводится в соответствии со сроками, установленными в «Порядке проведения всероссийской олимпиады школьников» от 18 ноября 2013 года (№1252). Согласно Порядку проведения ВсОШ, муниципальный этап олимпиады проводится **не позднее 25 декабря**. Конкретные даты проведения муниципального этапа олимпиады устанавливаются организатором муниципального этапа. **Особенности муниципального этапа** всероссийской олимпиады по литературе заключаются в том, что он объединяет более подготовленных, по сравнению со школьным, участников. На муниципальном уровне олимпиады участвуют только победители и призёры школьного этапа от разных параллелей (7-11 кл.). Конкурс проводится отдельно для 7-8 и 9-11 классов, поскольку ученики 7-8 классов на муниципальном этапе завершают своё участие в олимпиаде (на региональный и заключительный этап они не выходят). С учётом этого ЦПМК предлагает для учеников 7-8 классов отдельные задания, не дублирующие по своему типу задания 9-11 классов.

Для проведения муниципального этапа олимпиады организатором создаётся оргкомитет. Оргкомитет состоит из представителей методической службы района, города, учителей предметов гуманитарного цикла, представителей региональной или городской общественности.

Региональный орган управления образованием совместно с кафедрами профильных

институтов создаёт предметно-методические комиссии и жюри, в которые наряду со школьными учителями могут входить учёные, методисты, литературоведы, аспиранты и студенты образовательных учреждений высшего профессионального образования, иные высококвалифицированные специалисты.

Задания для муниципального этапа олимпиады по литературе разрабатываются предметно-методическими комиссиями, которые формируются региональными образовательными структурами. Эти комиссии учитывают в своей работе рекомендации Центральной предметно-методической комиссии олимпиады по литературе.

Предметно-методическая комиссия разрабатывает различные творческие задания, соответствующие уровню литературного развития учащихся, рассылает их в предметно-методические комиссии муниципалитетов при полной конфиденциальности до наступления даты проведения муниципального этапа олимпиады.

Муниципальная предметно-методическая комиссия для проведения предметной олимпиады выстраивает систему подготовки учителей – членов жюри.

Муниципальный этап олимпиады объединяет учащихся разных школ. В связи с этим необходимо тщательно продумать мероприятия по информированию, обучению и консультированию будущих участников и их наставников. Для подготовки муниципального этапа олимпиады особое значение имеет создание межшкольного сайта, цель которого состоит в консолидации учительского и ученического коллективов.

Напоминаем: при организации школьного и муниципального этапов олимпиады следует руководствоваться положениями «Порядка проведения всероссийской олимпиады школьников» (Приказ Минобрнауки РФ от 18 ноября 2013 года №1252).

4. Организационное и материально-техническое обеспечение

Как школьный, так и муниципальный этапы всероссийской олимпиады школьников по литературе проходят в один (по возможности неучебный) день. Момент вскрытия пакетов с заданиями должен быть зафиксирован протоколом в присутствии представителей оргкомитета школьного и муниципального этапов олимпиады по литературе и членов жюри.

При проведении школьного и муниципального этапов олимпиады выделяется несколько аудиторий для каждой параллели. Участники олимпиады размещаются по одному человеку за партой.

Необходимо обеспечить школьников комплектом заданий, писчебумажными принадлежностями (тетрадами, ручками), ознакомить учащихся с правилами выполнения

заданий.

Наличие в аудитории дополнительного материала (текстов художественной литературы, словарей разных видов, учебно-методической литературы, средств мобильной связи, компьютера – в случае, если он не используется для демонстрации компонентов задания, – и т.д.) не допускается. В случае нарушения этих условий учащийся исключается из состава участников олимпиады.

Перед выполнением заданий с участниками олимпиады должен проводиться инструктаж о технической стороне выполнения заданий.

Все олимпиадные задания выполняются письменно. Работы перед проверкой кодируются.

Время выполнения задания варьируется в зависимости от класса: для учеников 5-6 классов – не более 2 астрономических часов; для учеников 7-8 классов – не более 3 астрономических часов; для учеников 9-11 классов – не более 5 астрономических часов. Образцы и характеристики заданий будут представлены ниже.

Для осуществления контроля за выполнением заданий рекомендуется организовать дежурство учителей (кроме учителей русского языка и литературы).

По истечении времени выполнения заданий работы школьников сдаются представителю организатора олимпиады.

Жюри школьного и муниципального этапов оценивает выполненные олимпиадные задания; проводит анализ выполненных олимпиадных заданий; проводит показ работ и рассматривает апелляции совместно с оргкомитетом соответствующего этапа олимпиады.

5. Кодирование олимпиадных работ

1. Для кодирования работ Оргкомитетом создается специальная комиссия в количестве не менее двух человек (один из которых является председателем) на каждый класс (возрастную параллель).

2. После выполнения заданий работы участников олимпиады передаются комиссии для кодирования. На обложке каждой тетради пишется соответствующий код, указывающий № класса и № работы (например, 9-1-1, 10-1-1, 11-1-1). Код дублируется на прикрепленном бланке для кодирования. После этого обложка тетради снимается. Все страницы с указанием фамилии автора работы изымаются и проверке не подлежат.

3. Обложки (отдельно для каждого класса) сдаются председателю комиссии, который помещает их в сейф и хранит там до показа работ.

4. Для показа работ комиссия декодирует работы.

5. Работа по кодированию, проверке и процедура внесения баллов в компьютер

должны быть организованы так, что полная информация о рейтинге каждого участника олимпиады доступна только членам комиссии.

6. Для проверки работ выделяется несколько отдельных аудиторий (для 5-6, 7-8, 9-11 классов).

6. Общая система проверки и оценивания олимпиадных работ

Проверка работ должна производиться в спокойной обстановке, исключая спешку. При небольшом количестве участников проверка работ может производиться в один день, при большом – в два-три дня. Предельный срок проверки – пять дней, включая день олимпиады.

Выполненное задание оценивается членами жюри в соответствии с критериями и методикой оценки, разработанной Центральной предметно-методической комиссией и содержащейся в настоящих рекомендациях.

Оценка выставляется в баллах. Итоговые результаты объявляются после окончания олимпиады.

Работы пишутся только в прозаической форме (если в задании специально не оговаривается иное). Если участник использовал черновик, он сдаёт его вместе с работой. Члены жюри оценивают записи, приведённые в чистовике. Черновики не проверяются. Если задание выполнено не полностью, то ученик должен вписать уведомление о необходимости проверять черновик, и тогда члены жюри обратятся к черновику работы. Он может быть учтён при оценке работы в пользу участника.

Объём работ не регламентируется, но должен соответствовать поставленной задаче.

Работа должна быть независимо проверена и подписана не менее чем двумя членами жюри. В случае существенного расхождения их баллов председателем жюри назначается третий проверяющий. Его оценка и решает спорный вопрос с распределением баллов. Итоговый балл оформляется специальным протоколом, где значится шифр работы, балл и есть подписи всех членов жюри.

Результаты проверки всех работ участников олимпиады члены жюри заносят в итоговую таблицу технической ведомости оценивания работ участников олимпиады.

Участники, набравшие менее половины максимального возможного балла, не могут становиться участниками следующего этапа.

Лучшие работы учащихся хранятся в архиве не менее трёх лет.

Критерии оценивания работ зависят от класса и характера задания и приведены и прокомментированы в п. 7 настоящих рекомендаций после каждого задания.

7. Принципы составления олимпиадных заданий и формирования комплектов.

Примеры заданий с комментариями. Методика оценивания

7.1. Школьный этап

5-6 класс

Ученики 5-6 класса не выходят на дальнейшие этапы олимпиады, поэтому нет смысла давать им те же типы заданий, что и для старшеклассников. Задания для пяти-шестиклассников должны быть посильны, занимательны, интересны, чтобы формировать у ребят желание заниматься литературой – и в то же время исподволь готовить их к настоящим олимпиадным испытаниям. С учетом этого ученикам 5-6 классов целесообразно предлагать письменные задания творческого характера. Выполняя каждое задание, ученики создают текст ответа, опираясь на предложенные вопросы. Время выполнения – не более **двух** астрономических часов.

Приведём примеры возможных заданий и прокомментируем их (методические комиссии вправе придумать задания иных типов, главное – чтобы они работали на привлечение школьников к литературе).

Пример задания

«Сказочный микс»

В каждой сказке есть главный герой, его противник, происходящая с героем беда (проблема), из которой вытекают действия героя, помощник героя и волшебный предмет.

Представьте себе, что вы оказались в сказочном мире, где все сказки перепутались: поменялись героями, сюжетами, ситуациями. Например, лентяй Емеля верхом на коньке-горбунке отправляется сражаться со Змеем Горынычем; однако оружия у него нет – есть только скатерть-самобранка.

Опишите по предложенной схеме сюжет сказки так, чтобы все элементы были из разных сказок, но и чтобы получившаяся у вас история была логичной, связной.

Комментарии и критерии оценивания

Задание нацелено на развитие интереса к литературе, понимания того, что и фольклор, и литературное творчество могут существовать в неожиданных форматах. Для выполнения задания необходимо проявить эрудицию, знание фольклорного

материала, понимание теоретико-литературных понятий, умение применить знания в нестандартной ситуации.

При оценивании задания учитывается:

- соответствие каждого выбранного из сказок героя / элемента той функции, под которую он выбирался (протагонист, антагонист, помощник(и), волшебный предмет) – до **5 баллов**;
- соответствие требованию использовать элементы из разных сказок – до **3 баллов**;
- общая связность, логичность повествования, обоснованное разнообразие сюжетных поворотов, стилистическая однородность текста – до **7 баллов**.

Максимальное количество баллов за задание – **15**.

Поскольку проверка работ осуществляется в каждой конкретной школе, то каждому школьному жюри придётся проверять не так много работ. Это обеспечит единство подходов к проверке. Целесообразно перед проверкой договориться о том, как распределять баллы.

7-8 класс

Ученики 7-8 классов участвуют в школьном и муниципальном этапах олимпиады, но на региональный и заключительный не выходят. Задания для них должны быть сложнее, чем для пяти-шестиклассников, но строиться на тех же принципах посильности, занимательности и ориентированности на подготовку к настоящим олимпиадным испытаниям в дальнейшем. С учетом этого ученикам 7-8 классов целесообразно предлагать письменные задания творческого характера. Время выполнения – не более **трёх** астрономических часов. Приведём пример возможных заданий и прокомментируем их (методические комиссии вправе придумать задания иных типов, главное, чтобы они работали на привлечение школьников к литературе).

Пример задания для 7-8 класса

Прочитайте стихотворение Булата Шалвовича Окуджавы «Песенка о художнике Пиросмани». Следом за ним приведены краткая биография Пиросмани и репродукции двух его картин. Каким образом в стихотворении Б.Окуджавы преломляется история жизни художника, его судьба? Какие черты живописи Пиросмани оказываются наиболее значимыми для поэта? Что скрывают картины Пиросмани, но открывает стихотворение Окуджавы?

Булат Окуджава

Песенка о художнике Пиросмани

Что происходит с нами,
когда мы смотрим сны?
Художник Пиросмани
выходит из стены,

из рамок примитивных,
из всякой суеты
и продает картины
за порцию еды.

Худы его колени
и насторожен взгляд,
но сытые олени
с картин его глядят,

красотка Маргарита
в траве густой лежит,
а грудь ее открыта -
там родинка дрожит.


И вся земля ликует,
пирует и поет,
и он ее рисует
и Маргариту ждет.

Он жизнь любил не скупю,
как видно по всему...
Но не хватило супа
на всей земле
ему.

1964

Нико Пиросманишвили родился в 1862 году в Грузии, в крестьянской семье. Он не получил систематического образования, но научился читать по-русски и по-грузински. Был пастухом, обучался ремеслу наборщика в типографии, понемногу учился живописи у странствующих художников, рисовал вывески для лавок. Многие окружающие считали его безумцем; сам он рассказывал, что видит святых, а его кисть рисует сама. До конца жизни художник большую часть времени провел в полной нищете, писал красками собственного изготовления на самом простом и дешевом материале – черных и белых клеенках, которыми застилали столы в трактирах. Нико Пиросмани умер от голода и болезни в 1918 году. Он провел три дня в подвале на Молоканской улице (ныне – улица Пиросмани), скончался в больнице и был похоронен в общей могиле для бедняков.

Ниже приведены репродукции двух его картин – «Косуля на фоне пейзажа» и «Маргарита».





Критерии оценки и комментарии

Задания требуют некоторых навыков аналитической работы с текстом и в то же время предполагают включение творческих умений – соотнесения визуального и словесного образного ряда.

Рекомендуемое количество баллов – **20**.

Распределить их можно следующим образом:

1. Умение выделить значимые для Б.Окуджавы детали биографии и судьбы Пиросмани, показать, как они связаны в стихотворении, объяснить, как / какой образ художника из них складывается – максимально **8** баллов.

2. Умение выделить характерные черты живописной манеры Пиросмани, показать, какую трактовку они получают в стихотворении Б.Окуджавы – максимально **9** баллов.

3. Точность, правильность, выразительность речевого оформления ответов – максимально **3** балла.

Очевидно, что стихотворение Окуджавы строится на контрасте бедности, худобы, голодного быта художника (худые колени, настороженный взгляд, картины за еду) – и яркости красок, сочности проявлений жизни в его произведениях (густая трава, сытые олени, ликующая земля и т.п.). Подробности истории художника и его творческого опыта в ответах участников, установленные связи между визуальным рядом и его словесной

интерпретацией в стихотворении Окуджавы будут иметь наибольшее значение при оценке работ.

9-11 класс

Поскольку на заключительном этапе олимпиады ученикам 9-11 класса предлагаются и аналитические, и творческие задания, имеет смысл готовить их к этим двум типам заданий уже на школьном этапе.

Аналитическое задание

В качестве первого задания участнику олимпиады предлагается провести **целостный анализ текста** по вспомогательным вопросам – прозаического или поэтического.

Анализируя текст, ученик должен показать степень сформированности аналитических, филологических навыков – именно они и станут предметом оценки. В определении методов и приёмов анализа, порядка изложения своих мыслей ученик может опираться на предложенные в задании вспомогательные вопросы (что не отменяет создания цельного, связного, объединённого общим замыслом аналитического текста). Важно, чтобы анализ текста приводил ученика-читателя к главному – пониманию автора, смысла его высказывания, его позиции, способов, которыми он эту позицию выразил. Анализ текста проводится учеником для того, чтобы уточнить первичное понимание, увидеть произведение как целостное единство элементов, несущее в себе смысл – и на основе этого нового видения и понимания вступить в диалог с автором произведения.

Под «целостным анализом текста» мы понимаем не обязательный учет и скрупулёзное описание всех его структурных уровней – от фонетической и ритмико-метрической стороны до контекста и интертекста. Мы рекомендуем сосредоточиться на тех аспектах текста, которые актуализированы в нём и в наибольшей степени работают на раскрытие заложенных в нём смыслов. Специально оговариваем также: анализ текста – это не повод демонстрировать знание филологической терминологии; вопросы на опознание терминов в первом задании имеют целью привлечь внимание ученика к их художественному назначению в тексте, характеристике их функциональной нагрузки. Цель же анализа предложенного произведения состоит не в создании наукообразного текста о тексте художественном. Обилие терминов в работе ещё не означает научности. Гораздо важнее сказать о своём понимании ясно и точно, а термины использовать к месту и дозированно.

Для анализа на школьном этапе олимпиады следует подбирать тексты

небольшого объёма и сопровождать их вспомогательными вопросами, на основе которых участник олимпиады сможет выстроить траекторию анализа.

Рекомендации по выбору художественных текстов для целостного анализа:

- 1) объём текста – в пределах 4-5 книжных страниц;
- 2) авторство текста не обязательно увязывать с той эпохой, которая изучается в историко-литературном курсе в соответствующем классе; могут быть выбраны произведения как классиков, так и писателей второго ряда – главное, чтобы текст не был безликим или прямолинейно тенденциозным;
- 3) необходимо отбирать тексты, которые позволяют продемонстрировать связь между сложностью их формальной организации и глубиной, неоднозначностью содержания;
- 4) желательно учитывать возрастные особенности и читательские потребности школьника;
- 5) желательно, чтобы текст не содержал обсценной лексики, бранных выражений.

Пример аналитического задания

Задания для 9-11 классов составляются по общим принципам, поэтому в качестве примера приведём один вариант текста (для 10 класса) и вопросов к нему.

Задание:

Выполните целостный анализ предложенного произведения. Вы можете опираться на данные после него вопросы или выбрать собственный путь анализа. Ваша работа должна представлять собой цельный, связный, завершённый текст.

Нина Дашевская

Дом над морем

Дом стоял высоко над морем. Спиной прилепился к скале, как ласточкино гнездо; а окнами смотрел на море. Море, море, до самого горизонта. Такое спокойное там, вдалеке. А здесь, внизу, оно сердито набрасывалось на скалы, кипело, будто злилось на всех. И особенно на этот маленький домик, забравшийся так высоко. Совсем рядом, в трёх километрах вниз по старой дороге есть город. Там, на пляже, море бывает спокойным, как горное озеро. А здесь, под скалой, всегда злится.

У открытого окна старик варил кофе в большой железной кружке. Мальчик стоял рядом и смотрел, как поднимается пена, и как старик разливает кофе по глиняным

чашкам. Чашки когда-то подарил старику взрослый уже внук, сказал — вот, дед, будешь гостей угощать. Старик тогда удивился — какие у него могут быть гости. Но вот, приехали. Старик взял две чашки, кивнул на третью:

— Неси на веранду.

Мальчик не понял слов, но догадался. Понёс осторожно, жгло пальцы, но старался не показать. Надо же, какие нежные у него руки, как у девочки. Что в голове — не поймешь. Не выпускает из рук модную игрушку, телефон. Фотографирует, щёлкает кнопками — куда ему столько фотографий? Старик сначала пытался развлечь его, расшевелить. Показал коробку с инструментами. Мальчик вежливо посмотрел и отложил — не умеет, не интересно. Старик снял со стены ружьё. Мальчик кивнул, но даже не взял в руки. А старик многое бы отдал в его возрасте, чтобы подержать такое!

Странный, странный мальчик, другой. Говорит на чужом языке. Светлые, совсем белые волосы, серые глаза — никогда в семье не было таких. А ведь сын Анны, внучки. Выходит, правнук. Анна и сама родилась в другой стране, а потом уехала ещё дальше, на самый край света. Старик и не знал раньше, что есть такая земля. Там и родился мальчик. Чужой язык, чужое, непонятное имя. И только если написать его — становится видно, что мальчика назвали в честь него, прадеда. Пишется похоже. Видеть видно, а слышать не слышно, такие странные эти буквы. Латинские, такие же, как на крышке старого пианино. Да, немецкое пианино, вон стоит в углу, как инопланетянин.

Старик вспомнил, как инструмент везли сюда на грузовике, по дикой горной дороге. Сразу после войны. Потом дочь училась, играла. Но она уехала, давно, давно, и пианино молчит. Тихо в доме, только море шумит днем и ночью, злится на кого-то.

— Что ты не пьешь? — тихонько спросила Анна. Почему-то она стеснялась здесь говорить громко.

— Я пью, — ответил мальчик, — просто горячий.

Он никогда не любил вкус кофе, но неловко было отказаться. К тому же, ему нравится запах. Здесь, в горах, он смешивается с горьким ароматом диких трав и солёным ветром. Совсем не то, что в городе, среди пыльного асфальта и шума машин. Тут запах кофе был чем-то естественным. Так же, как силуэт старого монастыря не нарушал линии гор. Мальчик отхлебнул из чашки и сморщился — обжёгся, не привык к такому.

Старик смотрел на море, а думал о мальчике. Чем он живет, что в его голове?

Вдруг правнук заговорил, быстро, непонятно.

— Он спрашивает, — перевела Анна, — оно здесь всегда такое? Море. Злится как будто.

Старик кивнул. Да, это странно, что здесь так. Кажется, когда-то раньше... Раньше, очень давно, море было другим. А может, другим был сам старик. Он не помнит, забыл.

Утром Анна с мальчиком спускалась вниз, в город. Там можно подойти к воде, искупаться, или просто ходить босиком по самому краешку моря. Старик не пошёл с ними, он терпеть не может этой пляжной суеты. Спускается в город только ближе к зиме, когда закончится сезон.

— Там море тихое. А здесь нет, — повторил мальчик. — Почему?

— Есть легенда, — ответил старик. — Раньше море любило поговорить. Но сейчас все забыли его язык, никто не понимает. Только старые камни там, на горе, — старик кивнул головой на монастырь. — Им тысяча лет, они помнят. Но молчат, не отвечают. И море тоскует. Тоскует и злится, пытается докричаться до них, рассказать. Ну, это сказка, — добавляет он вдруг смущённо.

— Красивая сказка, — сказала Анна. Она тихонько переводит легенду мальчику, и он сосредоточенно кивает головой.

* * *

Солнце склоняется к горизонту.

Мальчик выложил из кармана камешки, расставил на перилах веранды и щёлкает по одному. Вниз, в море. Камень летит в заросли, не видно, долетает он до воды, или нет. Но может быть да. Закат в полнеба, горит огнем.

Анна вдруг спрашивает у деда:

— А пианино? Кажется, у тебя было пианино. Оно сохранилось?

— Куда ж ему деваться, — пожимает плечами старик. — Не живое же, не сбежит.

— Знаешь, а ведь Джордж играет. Хорошо играет, его учитель говорит — он очень способный. Можно, попробует?

— Так расстроенное же, совсем. Сорок лет никто не открывал. Хотя, если он хочет, что ж... Пусть поиграет.

Старик, не дожидаясь, пока Анна переведет его слова, берёт мальчика за руку, уводит в дом. Вот оно, пианино. Чёрное, большое. Старик уже привык не замечать его. Стоит и стоит.

Джордж открыл крышку, нажал клавишу. Пианино отозвалось хрипло, одна нота расщепилась на два голоса. Он не смутился, пробежал легкими пальцами по клавиатуре. Конечно, ужасно расстроено, но все струны целы. И даже угадывается какой-то звукоряд, похоже на гамму. Удивительно, в таком климате, на море... Немецкая механика, отличная работа.

Старику вдруг стало обидно. Ведь это его пианино. А играть он не умеет. Два инопланетянина, пианино и мальчик. Говорят на одном языке, которого он, старик, не понимает.

Джордж, наконец, перестал проверять, какие клавиши звучат звонче, а какие глуше; какие расстроены так, что не похожи сами на себя, а какие еще держатся. И он заиграл. По-настоящему.

Вот, оказывается, что он умеет, этот Джордж.

А потом что-то произошло. Старик сначала не понял, что не так. Ему показалось, что он оглох. И тут Анна сказала:

— Смотри-ка. Море стихло.

Старик не сразу понял смысл её слов. Да, точно — привычный гул, который был у него в ушах всю жизнь, утих. Море плескалось тихонько, как ручеек в самом начале пути.

— Поиграй еще, Георгий, — попросил старик. Сам не понял, почему назвал мальчика по-другому, своим именем. — Поиграй. Поговори с ним.

* * *

Внизу, в городе, по пустынному пляжу шли двое.

— Послушай, — сказала вдруг она. — Остановись и послушай. Будто пианино играет. Там, на горе. Слышишь?

— Что ты, — засмеялся он, — откуда здесь пианино! Это телевизор, или радио работает где-то. Тебе показалось.

— Нет, не радио... Пианино, живое, я слышу. И море какое тихое сегодня, смотри...

2017

Опорные вопросы:

1. Какая композиционная и смысловая связь устанавливается в рассказе между морем и музыкой? В каких эпизодах она проявлена, а в каких проходит на уровне подтекста?

2. Как герои воспринимают друг друга? Каким старик видится Джорджу? Каков Джордж в глазах старика? Почему в финале рассказа старик «переименовывает» Джорджа в Георгия?

3. В чем состоит композиционная необходимость финального фрагмента, в котором в повествование вводятся безымянные и не участвующие в действии персонажи?

4. Чем можно объяснить появление в безличном повествовании вопросов («Фотографирует, щёлкает кнопками — куда ему столько фотографий?»), восклицательных конструкций («А старик многое бы отдал в его возрасте, чтобы поддержать такое!»), незаконченных предложений? Чью точку зрения они вводят в повествование?

Критерии оценивания аналитического задания

С целью снижения субъективности при оценивании работ предлагается ориентироваться на ту шкалу оценок, которая прилагается к каждому критерию. Она соответствует привычной для российского учителя **четырёхбалльной системе**: первая оценка – условная «двойка», вторая – условная «тройка», третья – условная «четвёрка», четвёртая – условная «пятерка». Баллы, находящиеся между оценками, соответствуют условным «плюсам» и «минусам» в традиционной школьной системе.

Пример использования шкалы. При оценивании работы по первому критерию ученик в целом понимает текст, толкует его адекватно, делает верные наблюдения, но часть смыслов упускает, не все яркие моменты подчёркивает. Работа по этому критерию в целом выглядит как «четвёрка с минусом». В системе оценок по критерию «четвёрке» соответствует 20 баллов, «тройке» – 10 баллов. Соответственно, оценка выбирается проверяющим по шкале из 16-19 баллов. Такое «сужение» зоны выбора и введение пограничных оценок-«зарубок», ориентированных на привычную модель оценивания, поможет избежать излишних расхождений в таком субъективном процессе, как оценивание письменных текстов.

Оценка за работу выставляется сначала в виде последовательности цифр – оценок по каждому критерию (ученик должен видеть, сколько баллов по каждому критерию он набрал), а затем в виде итоговой суммы баллов. Это позволит на этапе показа работ и апелляции сфокусироваться на обсуждении реальных плюсов и минусов работы.

Критерии:

1. Понимание произведения как «сложно построенного смысла» (Ю.М. Лотман), последовательное и адекватное раскрытие этого смысла в динамике, в «лабиринте сцеплений», через конкретные наблюдения, сделанные по тексту.

Максимально 30 баллов. Шкала оценок: 0 – 10 – 20 – 30

2. Композиционная стройность работы и её стилистическая однородность, уместность цитат и отсылок к тексту произведения.

Максимально 15 баллов. Шкала оценок: 0 – 5 – 10 – 15

3. Владение теоретико-литературным понятийным аппаратом и умение использовать термины корректно, точно и только в тех случаях, когда это необходимо, без искусственного усложнения текста работы.

Максимально 10 баллов. Шкала оценок: 0 – 3 – 7 – 10

4. Историко-литературная эрудиция, отсутствие фактических ошибок, уместность использования фонового материала из области культуры и литературы.

Максимально 10 баллов. Шкала оценок: 0 – 3 – 7 – 10

5. Общая языковая и речевая грамотность, точность формулировок (отсутствие речевых и грамматических ошибок). Примечание 1: сплошная проверка работы по привычным школьным критериям грамотности с полным подсчётом ошибок не предусматривается. Примечание 2: при наличии в работе речевых, грамматических, а также орфографических и пунктуационных ошибок, затрудняющих чтение и понимание текста, обращающих на себя внимание и отвлекающих от чтения (в среднем более трёх ошибок на страницу текста), работа по этому критерию получает ноль баллов.

Максимально 5 баллов. Шкала оценок: 0 – 1 – 3 – 5

Итого: максимальный балл – 70.

Н.В. Вопросы, предложенные школьникам, не обязательны для прямого ответа; их назначение – лишь в том, чтобы направить внимание на существенные особенности проблематики и поэтики текста. Если ученик выбрал собственный путь анализа – он имел на это право, и оценивать надо работу в целом, а не наличие в ней ответов на опорные вопросы. Разбалловка по критериям также может варьироваться в зависимости от выбранного литературного текста и методических установок составителей (например, можно иначе распределить баллы: 30 – 10 – 10 – 5 – 5; итоговый балл – 60).

Творческое задание

Второй тур школьного этапа – творческий. Он должен выявить творческие способности школьника, умение создавать разные по жанру и стилю тексты, готовность решать нестандартные (с точки зрения школьного обучения) филологические задачи, выступать в роли редактора, журналиста, писателя, рецензента, блогера, комментатора, учёного и в других ролях, требующих филологической подготовки, широкого литературного и культурного кругозора, языкового чутья и художественного вкуса. Задания этого тура

разнообразны и варьируются год от года. Для школьного этапа 2019/2020 года предлагаем в качестве примера творческого задания следующее (один и тот же тип задания может быть использован в 9, 10 и 11 классах – главное подобрать разный материал и разные примеры для этого типа заданий):

Пример творческого задания

В рассчитанных на широкую аудиторию интернет-изданиях материалы о культуре и литературе часто имеют такие названия: «10 театральных фестивалей, которые стоит увидеть этой осенью», «23 книги на лето» или «25 главных книг до весны» (Афиша Daily), «13 фильмов, которые понравятся Дэдпулу», «10 любимых фильмов Сергея Соловьева» (Афиша) и т.п. Придумайте название для литературной рубрики досугового издания, составьте рекомендательный список и напишите короткую и привлекающую к себе внимание читателя аннотацию к одной из предложенных вами книг. Можно ориентироваться на следующий пример:

«Кровь, пот и пиксели» Джейсона Шрейера

Бестселлер про обратную сторону индустрии видеоигр: как люди не спят ночами и губят здоровье, чтобы вы поиграли в «Ведьмака» или третий Diablo.

Комментарии и критерии оценивания творческого задания

1. Оригинальность, уместность, ясность придуманного заглавия для литературной рубрики интернет-издания – до **5 баллов**.

2. Соответствие списка предложенных книг задачам рубрики, качественный состав подборки, наличие нескольких авторов в списке (а не перечень текстов одного писателя) – до **5 баллов**.

3. Соответствие аннотации общему стилю рубрики, четкость формулировок, ясность описания, нешаблонность предложения – до **5 баллов**.

Общий максимальный балл за задание – **15**.

7.2. Муниципальный этап

7-8 класс


Ученики 7-8 классов на муниципальном этапе завершают участие в олимпиаде. Задания для них должны строиться с учётом школьного этапа и базироваться на тех же принципах посильности, занимательности и ориентированности на подготовку к настоящим олимпиадным испытаниям в дальнейшем. С учётом этого ученикам 7-8 классов предлагаются два письменных задания творческого характера. Выполняя каждое задание,

ученики создают текст ответа, опираясь на предложенные вопросы. Время выполнения – не более **трёх** астрономических часов.

Приведём пример задания для 7-8 класса. Региональные методические комиссии вправе придумать для муниципального этапа свои задания других типов, соблюдая преемственность заданий на школьном и муниципальном этапе.

Пример задания для 7-8 классов

Перед вами – иллюстрации художника Бориса Кустодиева к одному из известных произведений русской классической литературы.



Определите, какое это произведение, вспомните, как зовут его главного героя.

Какие эпизоды произведения проиллюстрированы и в какой последовательности следует расставить картинки, чтобы они соответствовали логике повествования? (Рядом с каждым номером иллюстрации в ответе коротко напишите, какому эпизоду она соответствует.)

Какую картинку вы бы обязательно добавили к имеющимся иллюстрациям? Какой эпизод, с вашей точки зрения, следует обязательно проиллюстрировать и почему? Опишите эту дополнительную иллюстрацию – но помните, что она должна стилистически соответствовать остальным четырем.

Представьте, что современное анимационное кино по этому литературному произведению смонтировали следующим образом (далее дана последовательность рисунков): 2 – 1 – 4 – 1 – 3 – 1. Как изменится сюжет и смысл так изложенной истории в сравнении с исходным литературным произведением?

Критерии оценки и комментарии

Выполнение такого рода заданий поможет ученику в подготовке к решению нестандартных филологических задач, которые предстоят ему на различных турах олимпиады в 9-11-х классах, в том числе на творческом туре заключительного этапа.

Цель этого задания – не только проверить историко-литературные знания, но и выявить творческие способности ученика, его умение строить сюжетные линии, устанавливать композиционные связи, понимать, как может меняться повествовательная логика, а с ней и общий смысл произведения в зависимости от расположения эпизодов.

При проверке работы баллы можно распределить следующим образом:

1. Верное указание произведения, автора и героя («Шинель» Гоголя; Башмачкин) – **2** балла;

2. Аргументированное расположение эпизодов (эпизоды 4, 3 и 2 событийно следуют друг за другом: визит к Петровичу – выход в новой шинели – возвращение домой с вечеринки, а вот статичная картинка с изображением Акакия Акакиевича за работой может появиться и перед ними – как «экспозиционный кадр», вводящий главного героя, и между 4 и 3 эпизодом – поняв, что заказ новой шинели неизбежен, Акакий Акакиевич начинает трудиться еще усерднее) – до **8** баллов;

3. Убедительное обоснование выбора эпизода для дополнительной иллюстрации, четкое, конкретное, визуально ясное ее описание, стилистическое единство новой картинке с уже имеющимися – до **10** баллов.

4. Аргументированное, логичное, мотивированное объяснение тех сюжетных трансформаций, к которым приведет анимационный монтаж, – до **5** баллов (предложенная последовательность может быть прочитана и как череда флэшбэков, возникающих в сознании испуганного до полусмерти Акакия Акакиевича, вступающего на темную площадь и идущего почти что на гибель, и как режиссерская игра со временем и восприятием зрителя: сначала показывается начало одной из самых напряженных сцен, а затем в нее «врезаются» эпизоды, объясняющие, где и почему оказался сейчас герой; разумеется, возможны и иные варианты объяснения тех смысловых эффектов, которые возникают при уходе от хронологической логики в монтаже).

Рекомендуемое максимальное количество баллов – 25.

9-11 класс

Ученики 9–11 классов могут принять участие во всех этапах олимпиады, вплоть до заключительного. Поэтому задания для этих классов выстроены на всех этапах по единой сквозной логике. При этом следует учитывать, что заключительный этап олимпиады проводится в три тура, а школьный и муниципальный этапы – в один тур. Поэтому ученикам на этих этапах будут предлагаться **комплексные задания**, содержащие в себе элементы двух первых туров заключительного этапа (третий тур – устный, он входит в обязательную программу только заключительного этапа, его проведение на других этапах возможно в тренировочном режиме по решению соответствующих оргкомитетов).

Участникам заключительного этапа олимпиады предстоит выполнять два типа заданий: аналитическое – целостный анализ текста (1 тур) и творческое (2 тур). Соответственно, муниципальный этап олимпиады для учеников 9-11 класса тоже состоит из одного **аналитического** задания (с опорой на предложенные направления для анализа; время выполнения 3,5 астрономических часа) и одного **творческого** задания (время выполнения – 1,5 астрономических часа). Внутри общего времени (**5 астрономических часов**) ученик распределяет количество времени для работы над аналитическим и творческим заданием сам.

Аналитическое задание

В качестве первого задания участнику олимпиады предлагается провести целостный анализ текста – прозаического ИЛИ поэтического. Выбор типа текста – право ученика.

Анализируя текст, ученик должен показать степень сформированности аналитических, филологических навыков – именно они и станут предметом оценки.

Ученик сам определяет методы и приёмы анализа, структуру и последовательность изложения своих мыслей. Важно, чтобы анализ текста приводил ученика-читателя к главному – пониманию автора, смысла его высказывания, его позиции, способов, которыми он эту позицию выразил. Анализ текста проводится учеником для того, чтобы уточнить, углубить, развить первичное понимание, увидеть произведение как целостное единство элементов, несущее в себе смысл, – и на основе этого нового видения и понимания вступить в диалог с автором произведения.

Под «целостным анализом текста» мы понимаем не обязательный учет и скрупулёзное описание всех его структурных уровней — от фонетической и ритмико-

метрической стороны до контекста и интертекста: мы рекомендуем сосредоточиться на тех аспектах текста, которые актуализированы в нём и в наибольшей степени «работают» на раскрытие заложенных в нём смыслов. Специально оговариваем: анализ текста – это не повод демонстрировать знание филологической терминологии; цель его не в создании наукообразного текста о тексте художественном. Обилие терминов в работе ещё не означает научности. Гораздо важнее сказать о своём понимании ясно и точно, а термины использовать к месту и дозированно.

Примечание: на школьном этапе мы предлагаем анализ с опорой на вопросы к тексту; на муниципальном этапе характер «помощи» ученику меняется – вместо опорных вопросов мы предлагаем достаточно сжато сформулированные направления для размышления; сфокусированный на отдельных аспектах проблематики и поэтики аналитический вопрос может быть предложен на региональном этапе; собственно же целостный анализ «без подсказок» будет ждать участников на заключительном этапе. Такое постепенное усложнение задания от этапа к этапу позволит более адекватно выстроить тренировочную работу.

Составляя задания для муниципального этапа, не следует слишком перегружать формулировки направлений для анализа; не стоит также давать их чересчур много – у школьника должна остаться свобода для собственного поиска.

Рекомендации по выбору художественных текстов для целостного анализа:

- 1) объём текста – в пределах 4-5 книжных страниц;
- 2) авторство текста не обязательно увязывать с той эпохой, которая изучается в историко-литературном курсе в соответствующем классе; могут быть выбраны произведения как классиков, так и писателей второго ряда – главное, чтобы текст не был безликим или прямолинейно тенденциозным;
- 3) необходимо отбирать тексты, которые позволяют продемонстрировать связь между сложностью их формальной организации и глубиной, неоднозначностью содержания;
- 4) желательно учитывать возрастные особенности и читательские потребности школьника;
- 5) желательно, чтобы литературное произведение не содержало obscene лексикой и бранных выражений.

Пример аналитического задания

Задания для 9-11 классов составляются по общим принципам, поэтому в качестве примера приведём один вариант текста (для 11 класса) с указанием возможных направлений его

анализа.

Выполните целостный анализ рассказа А.Слаповского «Икша». Обратите внимание на следующие особенности его содержания и формы (поэтики): система персонажей и способы их характеристики; соотношение слова повествователя и слова героев, особенности речевых характеристик; смысл эпиграфа и концовки. Работа должна представлять собой цельный, связный, завершённый текст.

Алексей Слаповский

ИКША

(из цикла «Туманные аллеи»)

Она вошла на маленькой станции между Марселем и Арлем.

Иван Бунин. Камарг

Полупустой вагон электрички, середина дня, зима.

Вошли и сели напротив меня женщина и девушка, сразу видно, что мать и дочь – обе коренастые, с круглыми лицами, мать в красной куртке с белой надписью Russia, буквы латинские, вязь славянская, дочь в короткой курточке химически-яркого зеленого цвета с пышным фиолетовым мехом капюшона – о таких нарядах люди их круга говорят: богато смотрится!

Они были раздражены и негромко переругивались.

– Ехай теперь с тобой, – говорила мать. – Весь день потеряю.

– Могла бы не ехать.

– И не поеду. Сойду вот сейчас на следующей, и всё.

– Сходи.

Помолчали.

– Ты могла сказать мне или нет? – спросила мать.

– Отстань.

– Отстань. Одно слово всегда – отстань. Я вот возьму и отстану в самом-то деле, не обрадуешься!

– Еще как обрадуюсь. Помолчать можешь?

– А чего я сказала? Я и так уже молчу. Говори не говори, никакого толку. А вот если бы слушала, ничего бы не было.

– Мам!

– Теперь мам, ага. Где ты раньше была?

Мать распирало сознание своей правоты, не терпелось высказать досаду.

– Я тебе сразу, с самого начала что говорила? – допытывалась она.

– Не помню.

– А ты вспомни.

– Сказала, не помню.

– Все ты помнишь, только признаться не хочешь!

– Ладно, не хочу, отстань.

– Ага, значит, помнишь!

– Помню.

– И что я сказала?

– Отстань.

– Нет, что?

Девушка отвернулась.

– Я могу напомнить, – не унималась мать. – Но хочу, чтобы ты сама вспомнила. Или напомнить?

– Ну?

– Что ну?

– Давай, говори, ну тебя на фиг уже! – разозлилась дочь.

– Ты как на мать?! – Женщина глянула на меня и понизила голос. – Ты совсем уже?

– О, ё! – застонала дочь.

– Вот тебе и «ё»!

Тут электричка остановилась, голос объявил: «Икша, следующая Трудовая!»

Мать замолчала. Она притомилась и восприняла остановку как повод для передышки. Быть человеком неправым и обвиняемым неприятно, но и правым, обвиняющим – нелегко, особенно если знаешь осознанно или подспудно, что рано или поздно тебе за твою правду обязательно отомстят.

Вошли юноша и девушка. Все посмотрели на них. Они были в одинаковых костюмах космического серебряного цвета. Не проходя дальше в вагон, поставили в угол что-то в длинных и широких оранжевых чехлах, сняли шлемы, тоже оранжевые. У юноши была короткая стрижка новобранца, лицо ясное, светлое, голубоглазое, без особых примет, просто приятно красивое. И девушка была безлико хороша: длинные светло-русые волосы, рассыпавшиеся по плечам, правильные черты лица, глаза тоже голубые. Очень молодые, лет семнадцати или даже шестнадцати, они были похожи, как брат и сестра, но ясно, что не брат и сестра. Стояли, глядя друг на друга, улыбались, будто давно не виделись. Но ведь и правда не виделись толком несколько часов – носились по склонам в своих шлемах и очках, а теперь сняли и вспомнили, какие они красивые, вот и любуются

заново. Девушка подняла руку и то ли погладила пальцами по щеке юноши, то ли что-то сняла или вытерла, неважно, в этом жесте было столько заботы, любви, нежности, что у всех, кто видел, наверное, сердце захолонуло от счастья и тоски. Эта пара была похожа на астронавтов из фантастического фильма, причем особенных, специально отобранных, которых вывозят на далекую планету для размножения, для спасения цивилизации. А мы были остающиеся и обреченные земляне.

– Вот научилась бы тоже хоть на лыжах кататься! – поучительно заметила мать дочери.

– Да бли-и-ин! – взвыла дочь. – Ты достала насмерть! Хоть бы разбиралась бы, это не лыжи, это сноуборды!

– Какая разница?

– Какая разница! Только и слышу, какая разница! Огромная! Ничего не понимает, а туда же! И во всем так! И хватит уже, я сказала, а то сейчас сама сойду и назад поеду!

– Доча...

– Да сколько же можно! – Дочь вскочила и пересела на другую скамью – сзади матери и спиной к ней.

Мать посмотрела на меня так, будто извинялась за поведение дочери. Развела ладони, растопырив пальцы, будто что-то выпускала, и выдвинула вперед подбородок, обычно этот жест означает признание чего-то печального, но неизбежного. Я не был с ней согласен, однако она застала меня врасплох, поэтому машинально кивнул.

На нестерпимо красивых молодых людей больше не смотрел, чтобы не травить себя. Впрочем, на станции Лобня они вышли и, показалось, весь вагон вздохнул с облегчением.

2018

Критерии оценивания аналитического задания

С целью снижения субъективности при оценивании работ предлагается ориентироваться на ту шкалу оценок, которая прилагается к каждому критерию. Она соответствует привычной для российского учителя **четырёхбалльной системе**: первая оценка – условная «двойка», вторая – условная «тройка», третья – условная «четвёрка», четвёртая – условная «пятерка». Баллы, находящиеся между оценками, соответствуют условным «плюсам» и «минусам» в традиционной школьной системе.

Пример использования шкалы. При оценивании работы по первому критерию ученик в целом понимает текст, толкует его адекватно, делает верные наблюдения, но часть смыслов упускает, не все яркие моменты подчёркивает. Работа по этому критерию в целом выглядит как «четвёрка с минусом». В системе оценок по критерию

«четвёрке» соответствует 20 баллов, «тройке» – 10 баллов. Соответственно, оценка выбирается проверяющим по шкале из 16-19 баллов. Такое «сужение» зоны выбора и введение пограничных оценок-«зарубок», ориентированных на привычную модель оценивания, поможет избежать излишних расхождений в таком субъективном процессе, как оценивание письменных текстов.

Оценка за работу выставляется сначала в виде последовательности цифр – оценок по каждому критерию (ученик должен видеть, сколько баллов по каждому критерию он набрал), а затем в виде итоговой суммы баллов. Это позволит на этапе показа работ и апелляции сфокусироваться на обсуждении реальных плюсов и минусов работы.

Критерии:

1. Понимание произведения как «сложно построенного смысла» (Ю.М. Лотман), последовательное и адекватное раскрытие этого смысла в динамике, в «лабиринте сцеплений», через конкретные наблюдения, сделанные по тексту.

Максимально 30 баллов. Шкала оценок: 0 – 10 – 20 – 30

2. Композиционная стройность работы и её стилистическая однородность, уместность цитат и отсылок к тексту произведения.

Максимально 15 баллов. Шкала оценок: 0 – 5 – 10 – 15

3. Владение теоретико-литературным понятийным аппаратом и умение использовать термины корректно, точно и только в тех случаях, когда это необходимо, без искусственного усложнения текста работы.

Максимально 10 баллов. Шкала оценок: 0 – 3 – 7 – 10

4. Историко-литературная эрудиция, отсутствие фактических ошибок, уместность использования фонового материала из области культуры и литературы.

Максимально 10 баллов. Шкала оценок: 0 – 3 – 7 – 10

5. Общая языковая и речевая грамотность, точность формулировок (отсутствие речевых и грамматических ошибок). Примечание 1: сплошная проверка работы по привычным школьным критериям грамотности с полным подсчётом ошибок не предусматривается. Примечание 2: при наличии в работе речевых, грамматических, а также орфографических и пунктуационных ошибок, затрудняющих чтение и понимание текста, обращающих на себя внимание и отвлекающих от чтения (в среднем более трёх ошибок на страницу текста), работа по этому критерию получает ноль баллов.

Максимально 5 баллов. Шкала оценок: 0 – 1 – 3 – 5

Итого: максимальный балл – 70.

Н.В. Направления для анализа, предложенные школьникам, не обязательны для прямого ответа; их назначение – лишь в том, чтобы направить внимание на существенные особенности проблематики и поэтики текста. Если ученик выбрал собственный путь анализа – он имел на это право, и оценивать надо работу в целом, а не наличие в ней ответов на опорные вопросы. Разбалловка по критериям также может варьироваться в зависимости от выбранного литературного текста и методических установок составителей (например, можно иначе распределить баллы: 30 – 10 – 10 – 5 – 5; итоговый балл – 60).

Творческое задание

Второй тур муниципального этапа – творческий. Он должен выявить творческие способности школьника, умение создавать разные по жанру и стилю тексты, готовность решать нестандартные (с точки зрения школьного обучения) филологические задачи, выступать в роли редактора, журналиста, писателя, рецензента, блогера, комментатора, учёного и в других ролях, требующих филологической подготовки, широкого литературного и культурного кругозора, языкового чутья и художественного вкуса. Задания этого тура разнообразны и варьируются год от года. Для муниципального этапа 2019/2020 учебного года предлагаем в качестве **примера** следующее творческое задание (здесь – для 10 класса):

Высоко оценивая комедию «Горе от ума» А.С. Грибоедова, А.С. Пушкин писал: «О стихах я не говорю: половина – должна войти в поговорку». Текст комедии действительно разошелся на цитаты: крылатыми выражениями стали «счастливые часов не наблюдают», «ну как не порадеть родному человечку», «грех не беда – молва не хороша», «ах, злые языки страшнее пистолета». Выберите из комедии Грибоедова эпиграф для произведения современной литературы (вы можете воспользоваться приведенными строчками или вспомнить необходимые цитаты сами). Кратко расскажите о выбранном вами произведении современного автора: какие смысловые акценты расставляет выбранный эпиграф? как изменится читательское восприятие произведения при появлении эпиграфа? (примерный объем ответа – 100-150 слов).

Критерии оценки и комментарии

Задание носит творческий характер и одновременно ориентировано на проверку литературной эрудиции участников олимпиады (необходимо соотнести произведения классики и современной литературы).

Рекомендуемое количество баллов – 20:

1. Точность и уместность предложенной в качестве эпитафии цитаты, ее содержательное соответствие выбранному произведению современной литературы – до **5 баллов**.

NB: если для выполнения задания выбрано произведение не современной литературы, по данному критерию оценка не выставляется.

2. Представление выбранного произведения: уместность отбора подробностей, ясность изложения значимых содержательных особенностей, обоснованность выделенных эпитафией смысловых акцентов, учет особенностей читательского восприятия произведения в новом контексте – до **10 баллов**.

3. Логичность и речевая правильность текста – до **5 баллов**.

8. Показ работ, порядок подачи и рассмотрения апелляций

1. Для рассмотрения заявлений участников олимпиады создаётся апелляционная комиссия.

2. Право подачи апелляции имеют все участники олимпиады.

3. Апелляцией является аргументированное письменное заявление о несогласии с результатами оценки.

4. Апелляция подаётся в предметный оргкомитет школьного и муниципального этапов всероссийской олимпиады школьников по литературе после официального объявления итогов проверки олимпиадных работ и проведения показа работ. Часть вопросов может быть снята во время показа, который организуется до проведения апелляции.

5. Показ работ и рассмотрение апелляции проводится в доброжелательной обстановке. Участнику олимпиады должна быть предоставлена возможность убедиться в том, что его работа проверена и оценена в соответствии с установленными критериями.

6. Любое изменение баллов в работе (даже если это техническая ошибка) осуществляется только через процедуру апелляции и во время показа работ не допускается.

7. По результатам рассмотрения апелляции комиссия принимает решение

об отклонении апелляции и сохранении выставленных баллов либо об удовлетворении апелляции и выставлении иных баллов. Не рекомендуется во время апелляции снижать баллы, объявляя основанием для этого снижения недочёты, найденные во время апелляции. Такие недочёты свидетельствуют только о недостаточном качестве первоначальной проверки. В любом случае апелляция не должна становиться поводом для «наказания» участника олимпиады.

8. Изготовление копий работ для участников не допускается.

9. Информация об итогах апелляции передаётся комиссией в предметный Оргкомитет с целью пересчёта баллов и внесения соответствующих изменений в итоговую таблицу результатов участников школьного и муниципального этапов олимпиады. Изменённые данные в итоговых таблицах являются основанием для пересмотра списка победителей и призёров завершённого этапа олимпиады.

9. Подведение итогов школьного и муниципального этапов

Участники школьного и муниципального этапов олимпиады, набравшие наибольшее количество баллов, признаются победителями школьного и муниципального этапов олимпиады при условии, что количество набранных ими баллов превышает половину максимально возможных баллов.

В случае, когда победители не определены, на школьном и муниципальном этапах олимпиады определяются только призёры.

Количество призёров школьного и муниципального этапов олимпиады определяется исходя из квоты, которую устанавливает организатор соответствующего этапа олимпиады.

Призёрами школьного и муниципального этапов олимпиады, в пределах установленной квоты, признаются все участники олимпиады, следующие в итоговой таблице за победителями.

В случае, когда у участника, определяемого в пределах установленной квоты в качестве призёра, оказывается количество баллов такое же, как и у следующих за ним в итоговой таблице, решение по данному участнику и всем участникам, имеющим равное с ним количество баллов, определяется следующим образом:

- все участники признаются призёрами, если набранные ими баллы составляют больше половины максимально возможных;

- все участники не признаются призёрами, если набранные ими баллы не превышают половины максимально возможных.

После проверки работ проводится их разбор. Жюри отмечает лучшие ответы,

интересные подходы, частотные ошибки.

В заключение подводятся итоги школьного и муниципального этапов олимпиады по литературе, проходит оглашение имен победителей и награждение их в торжественной обстановке. Список победителей и призёров школьного и муниципального этапов олимпиады утверждается организатором соответствующего этапа олимпиады. Победители и призёры олимпиады награждаются дипломами.

Жюри и оргкомитет обобщают опыт проведения соответствующего этапа олимпиады, представляют муниципальным и региональным органам отчёт об итогах, составляют рейтинг работ.

10. Список литературы и Интернет-ресурсов для использования при подготовке к олимпиаде и составлении заданий

Нормативные документы

Проведение олимпиады регулируется «Порядком проведения всероссийской олимпиады школьников», утверждённым приказом Минобрнауки России от 18 декабря 2013 г. №1252. Организаторам олимпиады любого уровня нужно ориентироваться на положения Порядка проведения ВсОШ.

Кроме того, при разработке олимпиадных заданий можно ориентироваться на ФГОС и на Примерные программы по литературе. При этом стоит помнить, что тексты для олимпиадных заданий могут выходить за рамки школьной программы (в этом, в частности, отличие олимпиады от ЕГЭ).

Список литературы для школьников и педагогов

1. Анализ драматического произведения / Под ред. В.М. Марковича. Л., 1988.
2. Анализ одного стихотворения / Под ред. В. Е. Холшевникова. Л., 1985.
3. *Белокурова С. П.* Словарь литературоведческих терминов. СПб., 2006.
4. *Гуковский Г.А.* Изучение литературного произведения в школе: Методологические очерки о методике. Тула, 2000.
5. *Гаспаров М. Л.* «Снова тучи над мною...». Методика анализа. (Любое издание.)
6. *Корман Б. О.* Изучение текста художественного произведения. М., 1972.
7. *Кожин В.В.* Как пишут стихи: О законах поэтического творчества. М., 1970 (Изд. 3-е – 2001).
8. Энциклопедический словарь для юношества. Литературоведение. От А. до Я / Сост. В. И. Новиков, Е. А. Шкловский. М., 2001.

9. *Лотман Ю. М.* О поэтах и поэзии: Анализ поэтического текста. СПб., 1996.
10. Литературная энциклопедия терминов и понятий / Под ред. А. Н. Николюкина. М., 2001.
11. *Лихачев Д. С.* Внутренний мир литературного произведения (Любое издание)
12. Поэтический строй русской лирики / Ответ. ред. Г. М. Фридендер. Л., 1973.
13. Русская новелла: Проблемы теории и истории / Под ред. В. М. Марковича и В. Шмида. СПб., 1993.
14. *Скафтымов А. П.* К вопросу о соотношении теоретического и исторического рассмотрения в истории литературы (1923) // Скафтымов А. П. Поэтика художественного произведения. М., 2007. С. 21 – 40.
15. *Сухих И. Н.* Структура и смысл. Теория литературы для всех. СПб., 2016; 2-е изд. – 2018.
16. *Эткинд Е. Г.* Проза о стихах. М., 2001.

Интернет-ресурсы

1. <http://vserosolymp.rudn.ru/mm/mpp/> – Информационный портал Всероссийской олимпиады.
2. www.slovesnik.org – сайт Гильдии словесников
3. <http://www.feb-web.ru> - Фундаментальная электронная библиотека «Русская литература и фольклор» (здесь даны ссылки на персональные сайты писателей и другие полезные сетевые ресурсы).
4. В социальной сети «Фейсбук» действует группа <https://www.facebook.com/groups/vseroslitra/> Материалы в ней регулярно обновляются, также в группе можно вести дискуссии по всем вопросам, касающимся олимпиады.

Составители методических рекомендаций:

Т.Г. Кучина (tgkuchina@mail.ru, 8 910 9776751)

М.М. Гельфонд

С.Л. Каганович

А.А. Скулачев

И.Н. Сухих

Утверждены
на заседании центральной предметно-методической комиссии
всероссийской олимпиады школьников по математике
(протокол № 2 от 25.06.2019 г.)

Методические рекомендации по разработке заданий и требований
к проведению школьного и муниципального этапов
всероссийской олимпиады школьников в 2019/2020 учебном году
по математике

Содержание

Содержание	2
Методические рекомендации по разработке заданий и требований к проведению школьного этапа	3
Введение	3
Основные задачи.....	4
Порядок проведения.....	4
Принципы составления олимпиадных заданий и формирования комплектов олимпиадных заданий для школьного этапа	5
Методика оценивания выполнения олимпиадных заданий	6
Перечень средств обучения и воспитания, используемых при проведении школьного этапа Олимпиады.....	8
Перечень справочных материалов, средств связи и электронно-вычислительной техники, разрешенных к использованию во время проведения олимпиады.....	8
Показ работ и проведение апелляций.....	8
Тематика заданий школьного этапа олимпиады	9
Типовые задания школьного этапа олимпиады.....	15
Рекомендуемая литература для подготовки заданий школьного этапа всероссийской математической олимпиады	31
Методические рекомендации по разработке заданий и требований к проведению муниципального этапа	33
Введение	33
Основные задачи.....	34
Порядок проведения.....	35
Принципы составления олимпиадных заданий и формирования комплектов олимпиадных заданий для муниципального этапа	36
Методика оценивания выполнения олимпиадных заданий	37
Перечень средств обучения и воспитания, используемых при проведении муниципального этапа Олимпиады	39
Перечень справочных материалов, средств связи и электронно-вычислительной техники, разрешенных к использованию во время проведения олимпиады.....	39
Показ работ и проведение апелляций.....	39
Тематика заданий муниципального этапа олимпиады	40
Типовые задания муниципального этапа олимпиады.....	46
Рекомендуемая литература для подготовки заданий муниципального этапа всероссийской математической олимпиады	63

Методические рекомендации по разработке заданий и требований к проведению школьного этапа

Введение

Настоящие требования к проведению школьного этапа всероссийской олимпиады школьников (далее – Олимпиада) по математике разработаны на основе Порядка проведения всероссийской олимпиады школьников, утвержденного приказом Минобрнауки России от 18 ноября 2013 г. №1252 и изменениями, утвержденными приказами Минобрнауки России от 17 марта 2015 г. № 249 и от 17 декабря 2015 г. №1488 (далее – Порядок).

Настоящие методические рекомендации подготовлены центральной предметно-методической комиссией по математике и направлены в помощь муниципальным методическим комиссиям в составлении заданий для проведения школьного этапа Олимпиады по математике в субъектах Российской Федерации.

Методические материалы содержат характеристику содержания школьного этапа, описание подходов к разработке заданий муниципальными предметно-методическими комиссиями; рекомендации по порядку проведения олимпиад по математике, требования к структуре и содержанию олимпиадных задач, рекомендуемые источники информации для подготовки заданий, а также рекомендации по оцениванию решений участников олимпиад.

Кроме того, приведены образцы олимпиадных заданий для проведения школьного этапа олимпиады с решениями. Данные задачи предлагались на начальных этапах олимпиад в различных регионах страны или включены в сборники олимпиадных задач.

Центральная предметно-методическая комиссия по математике выражает надежду, что представленные методические рекомендации окажутся полезными при проведении школьного этапа всероссийской олимпиады школьников по математике, и желает успехов организаторам в их проведении. В случае необходимости, дополнительную информацию по представленным методическим материалам можно получить по электронной почте, обратившись по адресу nazar_ag@mail.ru в центральную предметно-методическую комиссию по математике.

Методические рекомендации для школьного этапа всероссийской олимпиады школьников по математике в 2019/2020 учебном году утверждены на заседании центральной предметно-методической комиссии по математике (протокол № 2 от 25 июня 2019 года).

Основные задачи

Одной из важнейших задач Олимпиады на начальных этапах является выявление и развитие у обучающихся творческих способностей и интереса к математике и научной (научно-исследовательской) деятельности, формирование мотивации к систематическим занятиям математикой на кружках и факультативах, повышение качества математического образования.

Важную роль здесь играет свойственное подростковому периоду стремление к состязательности, к достижению успеха. Квалифицированно составленные математические олимпиады являются соревнованиями, где в честной и объективной борьбе обучающийся может раскрыть свой интеллектуальный потенциал, соотнести свой уровень математических способностей с уровнем других учащихся школы. Кроме того, привлекательными для участников являются нестандартные условия задач, предлагаемых на олимпиадах. Они заметно отличаются от обязательных при изучении школьного материала заданий, направленных на отработку выполнения стандартных алгоритмов (например, решения квадратных уравнений), и требуют демонстрации креативности участников олимпиады. Наконец, первые олимпиадные успехи важны для самооценки учащегося, а также, в ряде случаев, изменения отношения к нему учителей, возможно недооценивавших его способности. Нередки случаи, когда способный и даже талантливый обучающийся допускает при выполнении стандартной школьной контрольной работы арифметические ошибки, либо выполняет ее с не устраивающей учителя аккуратностью.

Необходимость решения сформулированных выше задач формирует подход к порядку проведения и характеру заданий на школьном этапе Олимпиады.

Порядок проведения

Школьный этап олимпиады проводится для учащихся **4-11 классов**.

Конкретные сроки и места проведения школьного этапа олимпиады по математике устанавливаются органом местного самоуправления, осуществляющим управление в сфере образования. Олимпиада для учащихся всех школ муниципального образования проводится по единым заданиям, разработанным для каждой из параллелей 4-11 классов муниципальной предметно-методической комиссией, назначаемой органом местного самоуправления, осуществляющим управление в сфере образования.

В олимпиаде имеет право принимать участие **каждый обучающийся** (далее – Участник), в том числе вне зависимости от его успеваемости по предмету. При проведении олимпиады каждому участнику олимпиады должно быть предоставлено отдельное рабочее место, обеспечивающее **самостоятельное** выполнение заданий олимпиады каждым Участником. Продолжительность олимпиады должна учитывать возрастные особенности Участников, а также трудность предлагаемых заданий.

Рекомендуемое время проведения олимпиады: для 4-6 классов – 1-2 урока, для 7-8 классов – 2 урока, для 9-11 классов – 2-3 урока.

Участники школьного этапа олимпиады вправе выполнять олимпиадные задания, разработанные для более старших классов по отношению к тем, в которых они проходят обучение. В случае прохождения на последующие этапы олимпиады, данные участники выполняют олимпиадные задания, разработанные для класса, который они выбрали на школьном этапе олимпиады.

Принципы составления олимпиадных заданий и формирования комплектов олимпиадных заданий для школьного этапа

Задания школьного этапа олимпиады должны удовлетворять следующим требованиям:

1. Задания не должны носить характер обычной контрольной работы по различным разделам школьной математики. Большая часть заданий должна включать в себя элементы (научного) творчества.
2. В задания нельзя включать задачи по разделам математики, не изученным в соответствующем классе к моменту проведения олимпиады.
3. Задания олимпиады должны быть различной сложности для того, чтобы, с одной стороны, предоставить практически каждому ее участнику возможность выполнить наиболее простые из них, с другой стороны, достичь одной из основных целей олимпиады – определения наиболее способных Участников. Желательно, чтобы с первым заданием успешно справлялись не менее 70% участников, со вторым – около 50%, с третьим – 20%-30%, а с последними – лучшие из участников олимпиады.
4. В задания должны включаться задачи, имеющие привлекательные, запоминающиеся формулировки.
5. Формулировки задач должны быть корректными, четкими и понятными для участников. Задания не должны допускать неоднозначности трактовки

условий. Задания не должны включать термины и понятия, не знакомые учащимся данной возрастной категории.

6. Вариант по каждому классу должен включать в себя 4-6 задач. Тематика заданий должна быть разнообразной, по возможности охватывающей все разделы школьной математики: арифметику, алгебру, геометрию. Варианты также должны включать в себя логические задачи (в начальном и среднем звене школы), комбинаторику. Так в варианты для 4-6 классов рекомендуется включать задачи по арифметике, логические задачи, задачи по наглядной геометрии, задачи, использующие понятие четности; в 7-8 классах добавляются задачи, использующие для решения преобразования алгебраических выражений, задачи на делимость, геометрические задачи на доказательство, комбинаторные задачи; в 9-11 последовательно добавляются задачи на свойства линейных и квадратичных функций, задачи по теории чисел, неравенства, задачи, использующие тригонометрию, стереометрию, математический анализ, комбинаторику.
7. Задания олимпиады не должны составляться на основе одного источника, с целью уменьшения риска знакомства одного или нескольких ее участников со всеми задачами, включенными в вариант. Желательно использование различных источников, неизвестных участникам Олимпиады, либо включение в варианты новых задач.
8. В задания для учащихся 4-6 классов, впервые участвующих в олимпиадах, желательно включать задачи, не требующие сложных (многоступенчатых) математических рассуждений.

Методика оценивания выполнения олимпиадных заданий

Для единообразия проверки работ Участников в разных школах необходимо включение в варианты заданий не только ответов и решений заданий, но и критериев оценивания работ.

Наилучшим образом зарекомендовала себя на математических олимпиадах 7-балльная шкала, действующая на всех математических соревнованиях от начального

уровня до Международной математической олимпиады. Каждая задача оценивается целым числом баллов от 0 до 7. Итог подводится по сумме баллов, набранных Участником.

Основные принципы оценивания приведены в таблице.

Баллы	Правильность (ошибочность) решения
7	Полное верное решение.
6-7	Верное решение. Имеются небольшие недочеты, в целом не влияющие на решение.
5-6	Решение содержит незначительные ошибки, пробелы в обоснованиях, но в целом верно и может стать полностью правильным после небольших исправлений или дополнений.
2-3	Доказаны вспомогательные утверждения, помогающие в решении задачи.
0-1	Рассмотрены отдельные важные случаи при отсутствии решения (или при ошибочном решении).
0	Решение неверное, продвижения отсутствуют.
0	Решение отсутствует.

Помимо этого, в методических рекомендациях по проведению Олимпиады следует проинформировать жюри школьного этапа о том, что:

а) любое правильное решение оценивается в 7 баллов. Недопустимо снятие баллов за то, что решение слишком длинное, или за то, что решение школьника отличается от приведенного в методических разработках или от других решений, известных жюри; при проверке работы важно вникнуть в логику рассуждений участника, оценивается степень ее правильности и полноты;

б) олимпиадная работа не является контрольной работой участника, поэтому любые исправления в работе, в том числе зачеркивание ранее написанного текста, не являются основанием для снятия баллов; недопустимо снятие баллов в работе за неаккуратность записи решений при ее выполнении;

в) баллы не выставляются «за старание Участника», в том числе за запись в работе большого по объему текста, не содержащего продвижений в решении задачи;

г) победителями олимпиады в одной параллели могут стать несколько участников, набравшие наибольшее количество баллов, поэтому не следует в обязательном порядке «разводить по местам» лучших участников олимпиады.

Перечень средств обучения и воспитания, используемых при проведении школьного этапа Олимпиады

Тиражирование заданий осуществляется с учетом следующих параметров: листы бумаги формата А5 или А4, черно-белая печать.

Для выполнения заданий олимпиады каждому участнику требуются отдельные листы бумаги формата А4. Для черновиков выдаются отдельные листы. Записи на черновиках не учитываются при проверке выполненных олимпиадных заданий. Черновики сдаются вместе с выполненными заданиями. Участники используют свои письменные принадлежности: авторучка с синими, фиолетовыми или черными чернилами, циркуль, линейка, карандаши. Запрещено использование для записи решений ручек с красными или зелеными чернилами.

Перечень справочных материалов, средств связи и электронно-вычислительной техники, разрешенных к использованию во время проведения олимпиады

Участникам во время проведения олимпиады в аудитории запрещено иметь при себе средства связи, электронно-вычислительную технику, фото-, аудио- и видеоаппаратуру, справочные материалы, письменные заметки и иные средства хранения и передачи информации.

Показ работ и проведение апелляций

Каждый участник олимпиады имеет право ознакомиться с результатами проверки своей работы. Рекомендуемое время проведения показа работ – на следующий учебный день после проведения олимпиады. Перед проведением показа работ жюри должно ознакомить участников олимпиады с решениями задач и критериями оценивания: в устной форме путем проведения разбора вариантов (отдельно для каждого класса), либо путем предоставления участникам решений заданий и критериев оценивания в печатном виде. При проведении показа работ члены жюри дают участнику олимпиады аргументированные пояснения по снижению баллов.

В случае несогласия участника олимпиады с выставленными баллами, он подает апелляцию. Процедура подачи апелляции определяется организатором школьного этапа олимпиады в соответствии с Порядком проведения всероссийской олимпиады школьников. Важно отметить, что баллы в работах могут быть изменены только после рассмотрения апелляции и принятия положительного решения по их изменению. При проведении показа

работ баллы могут быть изменены только в случае установления технической ошибки по внесению баллов в протокол. При этом повышение баллов возможно только путем подачи участником олимпиады апелляции.

Тематика заданий школьного этапа олимпиады

Ниже приведена тематика олимпиадных заданий для разных классов.

В приведенном списке тем для пар классов некоторые темы могут относиться только к более старшему из них (в соответствии с изученным материалом).

IV-V КЛАССЫ

Натуральные числа и нуль.

Делители и кратные числа.

Деление с остатком.

Четность.

Текстовые задачи.

Геометрические фигуры на плоскости, измерение геометрических величин.

Специальные олимпиадные темы.

Числовые ребусы. Взвешивания, переливания.

Логические задачи. Истинные и ложные утверждения.

Построение примеров и контрпримеров.

Разрезания.

VI-VII КЛАССЫ

Числа и вычисления.

Натуральные числа и нуль. Десятичная система счисления.

Арифметические действия с натуральными числами. Представление числа в десятичной системе.

Делители и кратные числа. Простые и составные числа. НОК и НОД. Понятие о взаимно простых числах. Разложение числа на простые множители.

Четность.

Деление с остатком. Признаки делимости на 2, 3, 5, 6, 9.

Обыкновенные дроби. Сравнение дробей. Арифметические действия с обыкновенными дробями.

Десятичные дроби.

Отношения. Пропорции. Основное свойство пропорции.

Прямая и обратная пропорциональность величин. Проценты.

Положительные и отрицательные числа. Модуль числа. Сравнение положительных и отрицательных чисел. Арифметические действия с положительными и отрицательными числами, свойства арифметических действий.

Целые числа. Рациональные числа.

Уравнения.

Уравнение с одной переменной. Корни уравнения. Линейное уравнение.

Функции.

Функция. График функции. Функции: $y = kx$, $y = kx + b$.

Текстовые задачи, сводящиеся к решению уравнений.

Представление о начальных понятиях геометрии, геометрических фигурах.

Равенство фигур.

Отрезок. Длина отрезка и ее свойства. Расстояние между точками.

Угол. Виды углов. Смежные и вертикальные углы и свойства.

Пересекающиеся и параллельные прямые. Перпендикулярные прямые.

Треугольник и его элементы. Признаки равенства треугольников. Сумма углов треугольника.

Представление о площади фигуры.

Специальные олимпиадные темы.

Числовые ребусы. Взвешивания.

Логические задачи. Истинные и ложные утверждения.

«Оценка + пример».

Построение примеров и контрпримеров.

Инвариант.

Принцип Дирихле.

Разрезания.

Раскраски.

Игры.

VIII-IX КЛАССЫ

Числа и вычисления.

Натуральные числа и нуль. Десятичная система счисления. Арифметические действия с натуральными числами. Представление числа в десятичной системе

Делители и кратные числа. Простые и составные числа. Взаимно простые числа.

Разложение числа на простые множители. Четность. Деление с остатком. Признаки делимости на 2^k , 3, 5^k , 6, 9, 11.

Свойства факториала. Свойства простых делителей числа и его степеней.

Обыкновенные дроби. Сравнение дробей. Арифметические действия с обыкновенными дробями.

Десятичные дроби.

Отношения. Пропорции. Основное свойство пропорции. Прямая и обратная пропорциональность величин. Проценты.

Положительные и отрицательные числа. Модуль числа. Сравнение положительных и отрицательных чисел. Арифметические действия с положительными и отрицательными числами, свойства арифметических действий.

Целые числа. Рациональные числа. Понятие об иррациональном числе. Изображение чисел точками на координатной прямой.

Числовые неравенства и их свойства. Операции с числовыми неравенствами.

Квадратный корень.

Выражения и их преобразования.

Степень с натуральным показателем и ее свойства. Многочлены. Формулы сокращенного умножения. Разложение многочленов на множители. Теорема Безу.

Квадратный трехчлен: выделение квадрата двучлена, разложение на множители.

Арифметическая и геометрическая прогрессии.

Уравнения и неравенства.

Уравнение с одной переменной. Корни уравнения. Линейное уравнение. Квадратное уравнение. Формула корней квадратного уравнения. Теорема Виета. Решение рациональных уравнений.

Уравнение с двумя переменными. Система уравнений. Решение системы двух линейных уравнений с двумя переменными. Решение простейших нелинейных систем.

Графическая интерпретация решения систем уравнений с двумя переменными.

Неравенства. Линейные неравенства с одной переменной и их системы. Неравенства второй степени с одной переменной. Неравенства о средних.

Текстовые задачи, сводящиеся к решению уравнений, неравенств, систем уравнений.

Функции.

Прямоугольная система координат на плоскости.

Функция. Область определения и область значений функции. График функции. Возрастание функции, сохранение знака на промежутке.

Функции: $y = kx$, $y = kx + b$, $y = k/x$, $y = x^2$, $y = x^3$, $y = ax^2 + bx + c$, $y = |x|$.

Преобразование графиков функций. Свойства квадратного трехчлена. Геометрические свойства графика квадратичной функции.

Планиметрия.

Треугольник и его элементы. Признаки равенства треугольников. Сумма углов треугольника.

Подобие треугольников. Признаки подобия треугольников.

Неравенство треугольника.

Средняя линия треугольника и ее свойства.

Соотношения между сторонами и углами треугольника. Свойства равнобедренного и равностороннего треугольников. Прямоугольный треугольник. Теорема Пифагора. Решение прямоугольных треугольников.

Четырехугольники. Параллелограмм, его свойства и признаки. Прямоугольник, ромб, квадрат и их свойства. Трапеция. Средняя линия трапеции и ее свойства. Площади четырехугольников.

Понятие о симметрии.

Окружность и круг. Касательная к окружности и ее свойства. Центральные и вписанные углы. Окружность, описанная около треугольника. Окружность, вписанная в треугольник.

Угол между касательной и хордой. Пропорциональные отрезки в окружности.

Задачи на построение с помощью циркуля и линейки
Вектор. Угол между векторами. Координаты вектора. Сложение векторов. Умножение вектора на число. Скалярное произведение векторов.

Специальные олимпиадные темы.

Логические задачи. Истинные и ложные утверждения.

«Оценка + пример».

Построение примеров и контрпримеров.

Принцип Дирихле.

Разрезания.

Раскраски.

Игры.

Инвариант.

Элементы комбинаторики.

Диофантовы уравнения (уравнения в целых числах).

X-XI КЛАССЫ

Числа и вычисления.

Делимость. Простые и составные числа. Разложение числа на простые множители. Четность. Деление с остатком. Признаки делимости на 2^k , 3, 5^k , 6, 9, 11. Свойства факториала. Свойства простых делителей числа и его степеней. Взаимно простые числа

Целые числа. Рациональные числа. Иррациональные числа. Число π .

Выражения и их преобразования.

Многочлены. Формулы сокращенного умножения. Разложение многочленов на множители. Теорема Безу.

Арифметическая и геометрическая прогрессии.

Корень n -й степени и его свойства. Свойства степени с рациональным показателем.

Тригонометрия.

Основные тригонометрические тождества. Формулы приведения.

Преобразования тригонометрических выражений. Свойства тригонометрических функций: ограниченность, периодичность.

Уравнения и неравенства.

Уравнения с одной переменной. Квадратные уравнения. Теорема Виета.

Иррациональные уравнения. Показательные и логарифмические уравнения, их системы. Тригонометрические уравнения.

Неравенства с одной переменной. Решение неравенств методом интервалов. Показательные и логарифмические неравенства.

Уравнения и неравенства, содержащие переменную под знаком модуля. Простейшие уравнения, неравенства и системы с параметрами.

Неравенства второй степени с одной переменной. Неравенства о средних.

Системы уравнений.

Текстовые задачи, сводящиеся к решению уравнений, неравенств, систем уравнений.

Функции.

Числовые функции и их свойства: периодичность, четность и нечетность, экстремумы, наибольшее и наименьшее значения, промежутки знакопостоянства, ограниченность. Понятие об обратной функции. Свойство графиков взаимно обратных функций.

Тригонометрические функции числового аргумента: синус, косинус, тангенс, котангенс. Свойства и графики тригонометрических функций.

Показательная функция, ее свойства и график. Логарифмическая функция, ее свойства и график. Степенная функция, ее свойства и график.

Производная, ее геометрический и механический смысл.

Применение производной к исследованию функций, нахождению их наибольших и наименьших значений и построению графиков. Построение и преобразование графиков функций.

Касательная и ее свойства.

Планиметрия и стереометрия.

Планиметрия.

Признаки равенства треугольников. Признаки подобия треугольников. Неравенство треугольника. Площадь треугольника.

Многоугольники. Правильные многоугольники.

Окружность. Касательная к окружности и ее свойства. Центральные и вписанные углы. Окружность, описанная около треугольника. Окружность, вписанная в треугольник.

Угол между касательной и хордой. Пропорциональные отрезки в окружности.
Вектор. Свойства векторов.

Стереометрия.

Взаимное расположение прямых в пространстве.

Свойства параллельности и перпендикулярности прямых.

Взаимное расположение прямой и плоскости. Перпендикуляр и наклонная к плоскости. Свойства параллельности и перпендикулярности прямых и плоскостей. Теорема о трех перпендикулярах.

Взаимное расположение двух плоскостей. Свойства параллельности и перпендикулярности плоскостей. Угол между прямыми. Угол между прямой и плоскостью. Двугранный и многогранный углы. Линейный угол двугранного угла.

Параллелепипед. Пирамида. Призма.

Декартовы координаты в пространстве. Расстояние между точками.

Вектор в пространстве.

Специальные олимпиадные темы.

«Оценка + пример».

Построение примеров и контрпримеров.

Принцип Дирихле.

Раскраски.

Игры.

Метод математической индукции.

Геометрические свойства графиков функций.

Элементы комбинаторики.

Диофантовы уравнения (уравнения в целых числах).

Типовые задания школьного этапа олимпиады

Ниже приведены примеры типовых задач школьного этапа олимпиады с указанием примерной сложности для соответствующего класса. Задания разбиты по основным темам.

Арифметика, числовые ребусы

(4-5 класс, средняя). Восстановите пример на сложение, где цифры слагаемых заменены звездочками: $** + ** + ** = 296$.

Ответ. $99+99+98=296$.

(4-6 класс, легкая). Найдите решение числового ребуса $AAA-AA-A=B$. Одинаковым буквам соответствуют одинаковые цифры, разным – разные.

Ответ. $111-11-1=99$.

(5-6 класс, средняя). Расставьте скобки в выражении $1 : 2 : 3 : 4 : 5 = 30$ так, чтобы получилось верное равенство.

Ответ. $1:(2:3:4:5)=30$.

(7-8 класс, легкая). Расставьте скобки в левой части выражения $2 : 3 : 4 : 5 : 6 = 5$ так, чтобы получилось верное равенство.

Ответ. $(2:3):((4:5):6)=5$.

(7-8 класс, сложная). Сколько решений имеет ребус $ABBB \times C + AC = CBAC$? Одинаковым буквам соответствуют одинаковые цифры, разным – разные.

Ответ. 8 решений.

Решение. Заметим, что цифры A и C – ненулевые. Вычтем из обеих частей равенства \overline{AC} . Получим $\overline{ABBB} \times C = \overline{CB00}$. Поскольку первая цифра числа $\overline{CB00}$ равна C , это возможно только в случае, когда $A=1$. Получим $\overline{1BBB} \times C = \overline{C000} + \overline{BBB} \times C = \overline{CB00} = \overline{C000} + \overline{B00}$, откуда $\overline{BBB} \times C = \overline{B00}$. Это возможно только при $B=0$. Итак, $A=1$ и $B=0$. Подставим эти значения в условие: $1000 \times C + \overline{1C} = \overline{C01C}$. Это равенство выполняется при любых C . Однако разным буквам соответствуют разные цифры, поэтому $C \neq 0$ и $C \neq 1$. Осталось 8 возможностей для C . Значит, ребус имеет 8 решений.

(8 класс, средняя). Число, состоящее из N цифр 8 (других цифр в числе нет), умножили на число 8. Полученное произведение имеет сумму цифр, равную 1200. Найдите N .

Ответ. 1191.

Решение. Перемножив числа в столбик, получим результат: 7111...11104. В этом числе $N-2$ единицы. А сумма его цифр равна $7 + (N-2) + 4 = 1200$, откуда $N=1191$.

(8 класс, средняя). Найдите какое-нибудь натуральное число, произведение цифр которого на 50 больше суммы его цифр.

Ответ. Например, 9811111.

Разрезания

(4-6 класс, средняя). Разрежьте угол 8×8 на уголки из трех клеток (см. рис. 1).

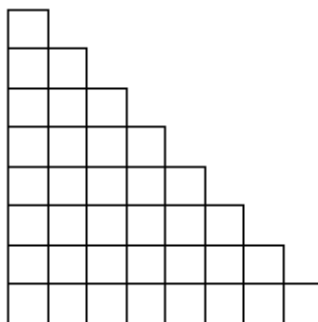


Рис. 1

Решение. Одно из возможных решений показано на рис. 2.

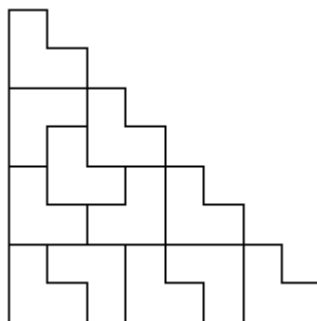


Рис. 2

(7-8 класс, средняя). Разрежьте квадрат 3×3 на две части и квадрат 4×4 на две части так, чтобы из полученных четырех кусков можно было сложить квадрат.

Решение. Два возможных варианта показаны на рис. 3.

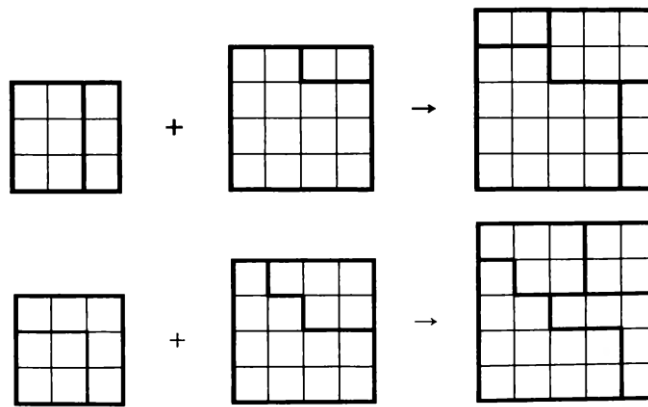


Рис. 3

Текстовые задачи

(4-5 класс, легкая). На листе бумаги нарисованы квадрат и прямоугольник. Квадрат имеет площадь 25 см^2 . Одна из сторон прямоугольника на 1 см больше стороны квадрата, а другая сторона на 2 см меньше стороны квадрата. Найдите площадь этого прямоугольника.

Ответ. 18 см^2 .

(6-7 класс, средняя). Петя сказал, что у него братьев и сестер поровну, а Маша сказала, что у нее братьев в три раза больше, чем сестер. Сколько детей в семье, если Маша и Петя – брат и сестра?

Ответ. 5 детей (3 брата и 2 сестры).

Решение. Пусть сестер в семье x . Тогда из ответа Пети следует, что братьев в семье $x+1$. Теперь из ответа Маши получаем уравнение $x+1=3(x-1)$, откуда $x=2$.

(5-7 класс, средняя). У Карлсона в шкафу стоят 5 банок малинового, 8 банок земляничного, 10 банок вишневого и 25 банок клубничного варенья. Может ли Карлсон съесть все варенье, если каждый день он хочет съесть 2 банки варенья, при этом обязательно из разных ягод?

Ответ. Не может.

Решение. Каждую банку клубничного варенья Карлсон съедает вместе с какой-то из $5 + 8 + 10 = 23$ банок другого варенья. Значит, он съест не более 23 банок клубничного варенья и все варенье съесть не сможет.

(5-7 класс, средняя). В ящике 25 кг гвоздей. Как с помощью чашечных весов и одной гири в 1 кг за два взвешивания отмерить 19 кг гвоздей?

Решение. При первом взвешивании в одну из чашек весов кладем гирю и все гвозди раскладываем по чашкам так, чтобы установилось равновесие. Получим 13 и 12 кг гвоздей. Первую кучку откладываем, а остальные гвозди делим пополам, взвешивая без гири: $12=6+6$. Получили искомое количество гвоздей: $19=13+6$.

(5-7 класс, средняя). На прямой через равные промежутки поставили сто точек, и они заняли отрезок длины a . Затем на прямой через такие же промежутки поставили десять тысяч точек, и они заняли отрезок длины b . Во сколько раз b больше a ?

Ответ. В 101 раз.

Решение. Обозначим длину промежутка за x . Сто точек делят отрезок длины a на 99 промежутков, а 10000 точек делят отрезок длины b на 9999 промежутков. Поэтому $a=99x$, $b=9999x$ и $b=101a$.

(6-7 класс, средняя). К новогоднему празднику школа покупает каждому ученику по шоколадке. известно, что если покупать шоколад в упаковках по 20 шоколадок в каждой, то понадобится на 5 упаковок больше, чем упаковок по 24 шоколадки. Сколько учеников в школе?

Ответ. 600.

(7-8 класс, средняя). Три ученика A , B и C участвовали в беге на 100 м. Когда A прибежал на финиш, B был позади него на 10 м, также, когда B финишировал, C был позади него на 10 м. На сколько метров на финише A опередил C ?

Ответ. На 19 метров.

Решение. Скорость B составляет 0,9 от скорости A , а скорость C составляет 0,9 от скорости B , т.е. 0,81 от скорости A .

(7-8 класс, средняя). Определите, чему равен угол между часовой и минутной стрелками часов в 23 часа 45 минут.

Ответ. $82,5^\circ$.

Решение. Угол между минутной стрелкой и «12» равен 90° , а между часовой и «12» равен четверти от угла между «11» и «12», т.е. равен $\frac{1}{4} \cdot \frac{360^\circ}{12} = 7,5^\circ$.

(8-9 класс, средняя). Поезд, двигаясь с постоянной скоростью, к 17.00 проехал в 1,25 раза больший путь, чем к 16.00. Когда поезд выехал?

Ответ. В 12.00.

Решение. За 1 час от 16.00 до 17.00 поезд проехал 0,25 пути с момента выезда до 16.00. Значит, он ехал 4 часа и выехал в 12.00.

(7-8 класс, средняя). Два автомобиля, находящиеся на расстоянии S км друг от друга, движутся навстречу друг другу. Скорость первого автомобиля v_1 км/ч, второго – v_2 км/ч. Через какое время они снова окажутся на расстоянии S км друг от друга?

Ответ. $\frac{2S}{v_1 + v_2}$.

Решение. Автомобили встретятся через $\frac{S}{v_1 + v_2}$ ч. Поэтому через такое же время после момента встречи расстояние между ними снова станет равно S .

(7-8 класс, средняя). В два киоска поступил товар по одинаковой цене. Через неделю в первом киоске все цены были снижены на 10%, а еще через неделю – подняты на 20%. Во втором киоске через две недели цены были увеличены на 10%. В каком киоске через две недели после поступления товара цены ниже?

Ответ. В первом киоске.

Решение. Если x – начальная цена товара, то его конечная цена в первом киоске – $x \cdot \frac{90}{100} \cdot \frac{120}{100} = 1,08x$, а во втором – $x \cdot \frac{110}{100} = 1,1x$.

(6-7 класс, сложная). У весов сдвинута стрелка, то есть они всегда показывают на фиксированное число граммов больше (или меньше) чем истинный вес. Когда на весы положили дыню, весы показали 3 кг. Когда на весы положили арбуз, весы показали 5 кг. Когда взвесили и арбуз, и дыню, весы показали 7 кг. Сколько кг покажут весы, если на них поставить гирю в 2 кг?

Ответ. 3 кг.

Решение. На сумму $3 + 5 = 8$ кг сдвиг стрелки влияет дважды, а на вес 7 кг – только один раз. Поэтому сдвиг стрелки равен $8 - 7 = 1$ кг. Следовательно, правильный вес на 1 кг меньше, чем показывают весы. Значит, если на весы поставить гирю в 2 кг, то они покажут 3 кг.

(9-11 класс, средняя). По круговой дорожке велодрома едут два велосипедиста с неизменными скоростями. Когда они едут в противоположенных направлениях,

то встречаются каждые 10 секунд, когда же они едут в одном направлении, то один настигает другого каждые 170 секунд. Какова скорость каждого велосипедиста, если длина круговой дороги 170 метров?

Ответ. 9 м/с и 8 м/с.

Решение. Пусть скорости велосипедистов равны x м/с и y м/с ($x > y$). Тогда $10(x + y) = 170$ и $170(x - y) = 170$. Отсюда находим $x = 9$ м/с и $y = 8$ м/с.

Логические задачи

(6-7 класс, сложная). На острове живут рыцари, которые всегда говорят правду и лжецы, которые всегда лгут. Встретились три островитянина: Петя, Вася и Толя. Петя сказал: "Мы все лжецы". Вася на это ему ответил: "Нет, только ты". Может ли Толя быть лжецом?

Ответ. Не может.

Решение. Если Толя лжец, то и Вася лжец. Но тогда Петя не может быть ни лжецом (так как он тогда бы сказал правду), ни рыцарем (так как он тогда бы солгал). Значит, Толя не может быть лжецом.

(5-6 класс, средняя). К Васе пришли его одноклассники. Мать Васи спросила у него, сколько пришло гостей. Вася ответил: «Больше шести», а стоявшая рядом сестренка сказала: «Больше пяти». Сколько было гостей, если известно, что один ответ верный, а другой нет?

Ответ. 6.

Решение. Допустим, что гостей действительно больше шести. Тогда правы и Вася, и его сестра, а это противоречит условию задачи. Значит, гостей не больше шести, и Вася неправ. Но тогда должна быть права сестра, иначе снова нарушится условие задачи. Значит, гостей больше пяти. Но если их больше пяти и не больше шести, то их ровно шесть.

(6-7 класс, сложная). Одиннадцать шестиклассников встали в круг. Они договорились, что некоторые из них всегда говорят правду, а все другие – всегда лгут. Каждому из них раздали по две карточки, и каждый сказал: «У меня карточки одного цвета». После этого каждый передал обе свои карточки своему соседу справа. Могли ли они все после этого сказать: «У меня теперь карточки разных цветов»?

Ответ. Не могли.

Рассмотрим двух шестиклассников, стоящих рядом. Про карточки, которые правый из них (П) получил от левого (Л), они дали разные ответы. Значит, один из них говорит

правду, а другой – лжет. Пусть следующий по кругу за П – шестиклассник К. Тогда в паре П – К также один говорит правду, а другой – лжет. И так далее. Значит, говорящие правду и лжеть – чередуются. Поэтому их должно быть четное количество.

(9-11 класс, средняя). В мешке лежат 26 синих и красных шаров. Среди любых 18 шаров есть хотя бы один синий, а среди любых 10 шаров есть хотя бы один красный. Сколько красных шаров в мешке?

Ответ. 17.

Решение. Так как из 18 шаров найдется хотя бы один синий, то красных не более 17, а из любых 10 шаров найдется хотя бы один красный, то есть синих не более 9. Так как всех шаров 26, то синих – 9, а красных – 17.

Четность

(7-8 класс, сложная). Вдоль забора растут 10 кустов смородины. Число ягод на соседних кустах отличается на 1. Может ли на всех кустах вместе быть 1000 ягод?

Ответ. Не может.

Решение. Число ягод на двух соседних кустах отличается на 1, поэтому на двух соседних кустах вместе нечетное число ягод. Тогда количество ягод на десяти кустах равно сумме пяти нечетных чисел, т.е. числу нечетному. Значит, на всех кустах вместе не может быть 1000 ягод.

(6-7 класс, сложная). В 6Б классе обучаются 20 учеников. В первой четверти они по трое дежурили по классу. Могло ли так получиться, что в некоторый момент каждый из учеников отдежурил с каждым ровно по одному разу?

Ответ: Не могло.

Решение. Предположим, что такое возможно. Рассмотрим любого ученика. В первое свое дежурство он отдежурил с двумя одноклассниками. Во второе – с двумя другими и т. д. Так как у него 19 одноклассников (нечетное число), то после девятого его дежурства останется ровно один одноклассник, с которым он не отдежурил. Полученное противоречие завершает доказательство.

(6-7 класс, сложная). Два натуральных числа в сумме дают 1001. Вася увеличил каждое из них на 25 и перемножил полученные числа. Он получил, что произведение также оканчивается на 1001. Докажите, что Вася ошибся.

Решение. Если сумма двух натуральных чисел равна 1001, то одно из них четное, а другое нечетное. Если к четному числу прибавить 25, получится нечетное число. Аналогично, если к нечетному числу прибавить 25, получится четное число. А произведение четного и нечетного чисел должно быть числом четным и поэтому не может оканчиваться на 1001.

(6-7 класс, средняя). Сумма пяти чисел равна 200. Докажите, что их произведение не может оканчиваться на 1999.

Решение. Произведение чисел нечетно, следовательно, все пять чисел нечетны, и их сумма также должна быть нечетной.

(5-7 класс, сложная). В конце каждого урока физкультуры учитель проводит забег и даёт победителю забега три конфеты, а всем остальным ученикам – по одной. К концу четверти Петя заслужил 29 конфет, Коля – 30, а Вася – 33 конфеты. Известно, что один из них пропустил ровно один урок физкультуры, участвуя в олимпиаде по математике; остальные же уроков не пропускали. Кто из детей пропустил урок? Объясните свой ответ.

Ответ. Коля.

Решение. После каждого забега все присутствующие на уроке школьники получают нечётное количество конфет. Поэтому чётность количества полученных конфет у ребят, посетивших все уроки, должна быть одинаковой. Но из трёх чисел 29, 30, 33 первое и третье – нечётные, а второе – чётное. Значит, пропустил урок тот, у кого чётное количество заработанных конфет.

(8-9 класс, трудная). Грани игрального кубика занумерованы числами от 1 до 6. Петя сложил из восьми игральных кубиков куб вдвое большего размера так, что числа на прилегающих друг к другу гранях кубиков одинаковы. Может ли сумма всех 24 чисел, написанных на поверхности сложенного Петей куба, равняться 99?

Ответ. Не может.

Решение. Сумма всех чисел, записанных на гранях этих восьми игральных кубиков равна четному числу ($8 \cdot 21$). Так как числа на прилегающих друг к другу гранях кубиков одинаковы, то они все числа внутри большого куба разбиваются на пары одинаковых. То есть сумма всех чисел внутри большого куба четна. Значит, и сумма всех чисел на поверхности большого куба также должна быть четной (как разность четных чисел) и не может равняться 99.

Делимость

(6-7 класс, легкая). Запишите числа 1, 2, 3, 4, 6, 8, 9 в строку так, чтобы из любых двух соседних чисел одно делилось бы на другое.

Ответ. Например, 9, 3, 6, 2, 4, 8, 1.

(5-6 класс, средняя). Каждое из двух чисел не делится на 10. Их произведение равно 1000. А чему может равняться их сумма?

Ответ. $133=125+8$.

(6-7 класс, легкая). Придумайте девятизначное число, у которого по крайней мере три разные цифры, и которое делится на каждую из них.

Ответ. Например, число 111111124 (делится на 1, на 2 и на 4).

(7-8 класс, сложная). В классе больше 20, но меньше 30 учеников. При этом в классе тех, кто ходит в шахматный кружок, в 2 раза меньше, чем тех, кто не ходит. А тех, кто ходит в шашечный кружок, в 3 раза меньше, чем тех, кто не ходит. Сколько учеников в классе?

Ответ. 24 ученика.

Решение. Пусть в шахматный кружок ходит x ребят, тогда в него не ходит $2x$ ребят. Итак, всего в классе $3x$ ребят, и количество учеников в классе делится на 3. Аналогично, пусть в шашечный кружок ходит y ребят, тогда в него не ходит $3y$ ребят. Итак, всего в классе $4y$ ребят, и количество учеников в классе делится на 4.

Число учеников в классе делится и на 3, и на 4, то есть оно делится на 12. Единственное подходящее число, большее 20 и меньшее 30, это 24.

(9-10 класс, средняя). Докажите, что при любом натуральном n число $n^3 + 3n^2 + 6n + 8$ является составным.

Решение. Утверждение задачи следует из разложения данного выражения на множители, каждый из которых больше единицы при всех натуральных n :

$$\begin{aligned}n^3 + 3n^2 + 6n + 8 &= n^3 + 8 + 3n^2 + 6n = \\ &= (n + 2)(n^2 - 2n + 4) + 3n(n + 2) = (n + 2)(n^2 + n + 4).\end{aligned}$$

(8-9 класс, сложная). Произведение трех натуральных чисел оканчивается на 2222. Докажите, что их сумма не может равняться 9999.

Решение. Если сумма трех целых чисел равна 9999, то либо они все нечетны (и тогда их произведение оканчивается на нечетную цифру), либо два из них четны, а одно нечетно (тогда их произведение делится на 4, а число, оканчивающееся на 22, на 4 не делится).

(8-10 класс, средняя). Сумма цифр натурального числа A равна сумме цифр числа $3A$.

а) Докажите, что A делится на 3.

б) Докажите, что A делится на 9.

в) Верно ли, что A обязательно делится на 27?

Ответ. в) Не обязательно.

Решение.

а), б) Пусть сумма цифр числа A равна S . Но так как $3A$ делится на 3, то S делится на 3, тогда и A делится на 3. Отсюда следует, что $3A$ делится на 9 и S также делится на 9, то есть A делится на 9.

в) Не обязательно, можно взять, например, $A=9$.

(8-10 класс, средняя). Найдите какие-нибудь три последовательных натуральных числа, меньших 1000, произведение которых делится на 9999.

Ответ. Например, 99, 100 и 101.

Решение. Этот пример можно получить, заметив, что $9999 = 99 \cdot 101$.

Замечание. Кроме этого, существует ровно один другой пример: 504, 505, 506.

(9-10 класс, средняя). На доске написано число 543254325432. Некоторые цифры стерли так, чтобы получить наибольшее возможное число, делящееся на 9. Чему равно это наибольшее число?

Ответ. 5435432532.

Решение. Из признака делимости на 9 следует, что сумма стертых цифр должна быть равна 6. Из двух чисел больше то, в записи которого больше цифр. Поэтому нужно стереть две цифры – либо 3 и 3, либо 2 и 4. Из двух десятизначных чисел больше то, у которого в старших разрядах стоят большие цифры. Поэтому нужно стереть первую двойку и последнюю четверку.

Алгебра

(8 класс, легкая). Найдите наименьший целый корень уравнения $(|x| - 1)(x + 2,5) = 0$.

Ответ. -1 .

(8 класс, легкая). Проходят ли прямые $x+y-1=0$, $2x-5y+1=0$ и $4x-3y-1=0$ через одну точку?

Ответ. Да.

Решение. Прямые проходят через точку $\left(\frac{4}{7}; \frac{3}{7}\right)$.

(8-9 класс, средняя). Если в произведении двух чисел первый множитель увеличить на 1, а второй уменьшить на 1, то произведение увеличится на 1000. Как изменится произведение исходных чисел, если, наоборот, первый множитель уменьшить на 1, а второй увеличить на 1?

Ответ. Уменьшится на 1002.

Решение. Пусть изначально были числа x и y (с произведением xy). После того как первый множитель увеличили на 1, а второй уменьшили на 1, получилось $(x+1)(y-1) = xy + y - x - 1$. Произведение увеличилось на 1000, то есть $y - x - 1 = 1000$ или $y - x = 1001$. Если же первый множитель уменьшить на 1, а второй увеличить на 1, получится $(x-1)(y+1) = xy - y + x - 1$.

Заметим, что $xy - y + x - 1 = xy - (y - x) - 1 = xy - 1001 - 1 = xy - 1002$. То есть произведение уменьшилось на 1002.

(8 класс, средняя). Докажите, что если $a + 2b = 3c$ и $b + 2c = 3a$, то $c + 2a = 3b$.

Решение. Сложив два данных равенства, получим $a + 3b + 2c = 3c + 3a$, откуда $c + 2a = 3b$.

Замечание. Решая систему методом подстановки получим: $a = b = c$, откуда также следует доказываемое равенство.

(9 класс, средняя). Найдите сумму двух различных чисел a и b , удовлетворяющих равенству $a^2 + b = b^2 + a$.

Ответ. $a + b = 1$.

Решение. Решение: уравнение можно преобразовать к виду $(a-b)(a+b-1) = 0$. А так как $a \neq b$, то $a + b - 1 = 0$, откуда $a + b = 1$.

(9-10 класс, средняя). Найдите все пары чисел x, y , для которых выполнено равенство $\sqrt{x-y} + \sqrt{y-x} = x + y + 1$.

Ответ. $x = y = -0,5$.

Решение. В силу неотрицательности подкоренных выражений должны одновременно выполняться неравенства $x \geq y, x \leq y$, откуда и следует $x = y = -0,5$.

(9-11 класс, средняя). Среднее арифметическое десяти различных натуральных чисел равно 15. Найдите наибольшее возможное значение наибольшего из этих чисел.

Ответ. 105.

Решение. Сумма данных чисел равна 150. Так как все числа различны, то сумма девяти наименьших из них не меньше, чем $1 + 2 + \dots + 9 = 45$. Следовательно, наибольшее число не может быть больше чем 105. Это возможно: $(1 + 2 + \dots + 9 + 105) : 10 = 15$.

(8-9 класс, сложная). В формулу линейной функции $y=kx+b$ вместо букв k и b впишите числа от 11 до 20 (каждое по одному разу) так, чтобы получилось пять функций, графики которых проходят через одну точку.

Решение. Например, графики функций $y=11x+20, y=12x+19, y=13x+18, y=14x+17, y=15x+16$, проходят через точку $(1; 31)$.

Геометрия

(8 класс, легкая). Сторона AC треугольника ABC точками D и E разделена на три равные части (точка D лежит между A и E). Докажите, что если $BD=BE$, то треугольник ABC – равнобедренный.

Решение. Так как треугольник BDE равнобедренный, то $\angle BDE = \angle BED$. Значит, равны соответствующие смежные углы: $\angle ADB = \angle CEB$. По условию, $AD=EC$ и $BD=BE$. Поэтому треугольники ADB и CEB равны (по двум сторонам и углу между ними). Из равенства треугольников следует равенство сторон AB и BC . Отсюда следует, что треугольник ABC равнобедренный.

(8 класс, средняя). Высоты AA_1 и CC_1 остроугольного треугольника ABC пересекаются в точке O . Докажите, что если $OA=OC$, то треугольник ABC – равнобедренный.

Решение. $\triangle AOC_1 = \triangle COA_1$ (по гипотенузе и острому углу), следовательно, $OC_1 = OA_1$ (см. рис. 4). Поэтому $AA_1 = CC_1$, и, следовательно, $\triangle ABA_1 = \triangle CBC_1$ (по катету и острому углу). Откуда $AB = BC$.

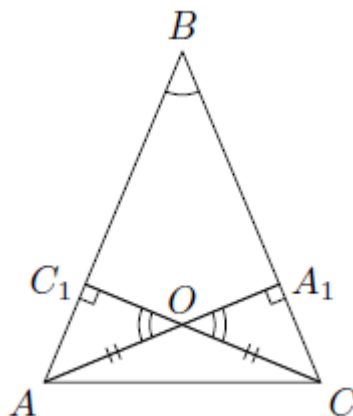


Рис. 4

(8-9 класс, средняя). В треугольнике ABC проведена медиана AD . Найдите углы треугольника ABC , если $\angle ADC = 120^\circ$, $\angle DAB = 60^\circ$.

Ответ. $\angle A = 90^\circ$, $\angle B = 60^\circ$, $\angle C = 30^\circ$.

Решение. Так как $\angle ADC = 120^\circ$, то $\angle ADB = 60^\circ$. Значит, треугольник ADB равносторонний (и $\angle ABD = 60^\circ$). Тогда $BD = AD = DC$ и треугольник ADC равнобедренный. Значит $\angle DAC = \angle DCA = (180^\circ - 120^\circ) : 2 = 30^\circ$. Откуда $\angle BAC = 90^\circ$.

(9-10 класс, средняя). У звезды $ACEBD$ (см. рис. 5) равны углы при вершинах A и B , углы при вершинах E и C , а также равны длины отрезков AC и BE . Докажите, что $AD = BD$.

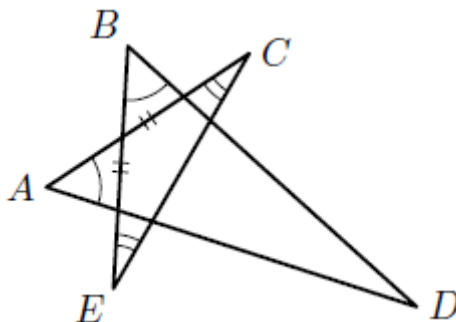


Рис. 5

Решение. Треугольники ACG и BEF равны (по стороне и двум углам, прилежащим к ней) (см. рис. 6). Следовательно, $\angle AGC = \angle BFE$ и $AG = BF$. По теореме о смежных углах

$\angle FGD = \angle GFD$. Поэтому треугольник GFD равнобедренный ($GD = FD$). Следовательно, $AG + GD = BF + FD$, т.е. $AD = BD$.

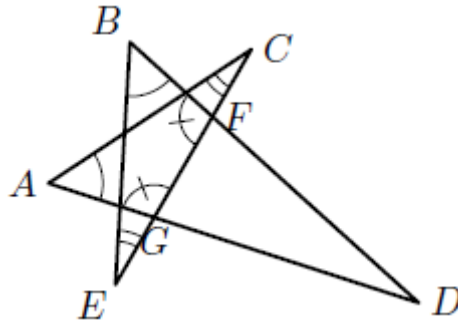


Рис. 6

(9 класс, средняя). В треугольнике ABC биссектриса AE равна отрезку EC . Найдите угол ABC , если $AC = 2AB$.

Ответ. $\angle ABC = 90^\circ$.

Решение. Пусть точка D – середина стороны AC (см. рис. 7). Тогда $AD = AC/2 = AB$. Значит, треугольники ABE и ADE равны (сторона AE – общая, $\angle BAE = \angle CAE$). Тогда $\angle ABC = \angle ADE = 90^\circ$, так как ED – медиана равнобедренного треугольника AEC ($AE = EC$ – по условию) и, значит, его высота.

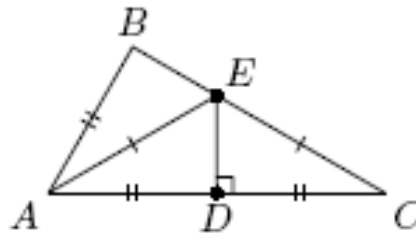


Рис. 7

(10-11 класс, средняя). Параллелограмм двумя парами прямых, параллельных его сторонам, разбит на девять параллелограммов (см. рис. 8). Найдите площадь четырехугольника $ABCD$, если площадь исходного параллелограмма равна S_1 , а площадь центрального (закрашенного) параллелограмма равна S_2 .

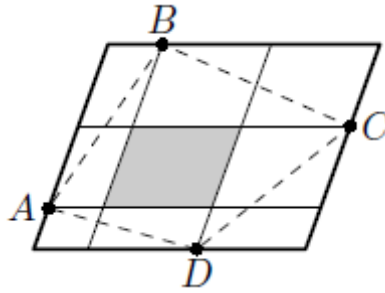


Рис. 8

Ответ. $\frac{S_1 + S_2}{2}$.

Решение. Четырехугольник ABCD складывается из закрашенного параллелограмма и половинок параллелограммов, составляющих рамку.

(10-11 класс, сложная). Точка D – середина стороны AC треугольника ABC , DE и DF – биссектрисы треугольников ADB и CDB . Докажите, что $EF \parallel AC$.

Решение. По свойству биссектрисы треугольника $BE : EA = BD : DA = BD : DC = BF : FC$. Отсюда следует, что $EF \parallel AC$.

(10-11 класс, сложная). В треугольнике ABC биссектрисы углов A и B пересекают описанную окружность в точках K и L . Отрезки AK и BL пересекаются в точке X и делятся этой точкой в равных отношениях, считая от вершин треугольника. Докажите, что треугольник ABC – равнобедренный.

Решение. Из условия следует подобие треугольников AXB и KXL – по первому признаку ($\angle AXB = \angle KXL$). Отсюда $\angle BAK = \angle LKA$, но $\angle LKA = \angle ABL$ (вписанные углы, опирающиеся на одну дугу). Так как AK и BL – биссектрисы, то отсюда следует $\angle A = \angle B$ (см. рис. 9).

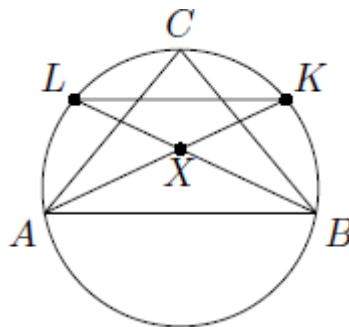


Рис. 9

Комбинаторика

(9-10 класс, сложная). Каких натуральных чисел от 1 до 1000000 больше: делящихся на 11, но не делящихся на 13, или делящихся на 13, но не делящихся на 11?

Ответ. Чисел, делящихся на 11, но не делящихся на 13, среди чисел от 1 до 1000000 больше, чем чисел, делящихся на 13, но не делящихся на 11.

Решение. Действительно, пусть количества этих чисел равны A и B соответственно, а количество чисел от 1 до 1000000, кратных и 11, и 13, равно C . Тогда $A+C$ – количество чисел, делящихся на 11, а $B+C$ – делящихся на 13. Ясно, что $A+C > B+C$. Поэтому $A > B$.

(10-11 класс, средняя). Электронные часы показывают время от 00.00.00 до 23.59.59. Сколько времени в течение суток на табло часов горят ровно три цифры 7?

Ответ. 72 секунды.

Решение. Если на табло горят цифры $ab.cd.mn$, то $a \neq 7, c \neq 7, m \neq 7$. Поэтому $b=d=n=7$.

Но тогда $a=0$ или 1, $c=0, 1, 2, 3, 4, 5$, $m=0, 1, 2, 3, 4, 5$. Всего получается $2 \cdot 6 \cdot 6 = 72$ подходящих наборов цифр, а каждый набор горит 1 секунду.

Рекомендуемая литература для подготовки заданий школьного этапа
всероссийской олимпиады школьников по математике

Журналы

«Квант», «Квантик», «Математика в школе», «Математика для школьников»

Книги и методические пособия:

Агаханов Н.Х., Подлипский О.К. Математика. Районные олимпиады. 6-11 класс. – М.: Просвещение, 2010.

- Агаханов Н.Х., Богданов И.И., Кожевников П.А., Подлипский О.К., Терешин Д.А.* Математика. Всероссийские олимпиады. Выпуск 1. – М.: Просвещение, 2008.
- Агаханов Н.Х., Подлипский О.К.* Математика. Всероссийские олимпиады. Выпуск 2. – М.: Просвещение, 2009.
- Агаханов Н.Х., Подлипский О.К., Рубанов И.С.* Математика. Всероссийские олимпиады. Выпуск 3. – М.: Просвещение, 2011.
- Агаханов Н.Х., Подлипский О.К., Рубанов И.С.* Математика. Всероссийские олимпиады. Выпуск 4. – М.: Просвещение, 2013.
- Адельшин А.В., Кукина Е.Г., Латыпов И.А. и др.* Математическая олимпиада им. Г. П. Кукина. Омск, 2007-2009. – М.: МЦНМО, 2011.
- Андреева А.Н., Барабанов А.И., Чернявский И.Я.* Саратовские математические олимпиады. 1950/51–1994/95. (2-е исправленное и дополненное). – М.: МЦНМО, 2013.
- Бабинская И.Л.* Задачи математических олимпиад. М.: Наука, 1975.
- Блинков А.Д., Горская Е.С., Гуровиц В.М. (сост.).* Московские математические регаты. Часть 1. 1998–2006 – М.: МЦНМО, 2014.
- Блинков А.Д. (сост.).* Московские математические регаты. Часть 2. 2006–2013 – М.: МЦНМО, 2014.
- Генкин С.А., Итенберг И.В., Фомин Д.В.* Ленинградские математические кружки. – Киров: Аса, 1994.
- Горбачев Н.В.* Сборник олимпиадных задач по математике (3-е изд., стереотип.). – М.: МЦНМО, 2013.
- Гордин Р.К.* Это должен знать каждый матшкольник (6-е издание, стереотипное). – М., МЦНМО, 2011.
- Гордин Р.К.* Геометрия. Планиметрия. 7–9 классы (5-е издание, стереотипное). – М., МЦНМО, 2012.
- Канель-Белов А.Я., Ковальджи А.К.* Как решают нестандартные задачи (8-е, стереотипное). – М., МЦНМО, 2014.
- Кноп К.А.* Взвешивания и алгоритмы: от головоломок к задачам (3-е, стереотипное). – М., МЦНМО, 2014.
- Козлова Е. Г.* Сказки и подсказки (задачи для математического кружка) (7-е издание, стереотипное).— М., МЦНМО, 2013.
- Кордемский Б.А.* Математическая смекалка. – М., ГИФМЛ, 1958 – 576 с.
- Раскина И. В, Шноль Д. Э.* Логические задачи. – М.: МЦНМО, 2014.

Интернет-ресурс: <http://www.problems.ru/>

Методические рекомендации по разработке заданий и требований к проведению муниципального этапа

Введение

Настоящие требования к проведению муниципального этапа всероссийской олимпиады школьников (далее – Олимпиада) по математике разработаны на основе Порядка проведения всероссийской олимпиады школьников, утвержденного приказом Минобрнауки России от 18 ноября 2013 г. №1252 и изменениями утвержденными приказами Минобрнауки России от 17 марта 2015 г. № 249 и от 17 декабря 2015 г. №1488 (далее – Порядок).

Настоящие методические рекомендации подготовлены центральной предметно-методической комиссией по математике и направлены в помощь региональным методическим комиссиям в составлении заданий для проведения муниципального этапа Олимпиады по математике в субъектах Российской Федерации.

Методические материалы содержат характеристику содержания муниципального этапа, описание подходов к разработке заданий региональными предметно-методическими комиссиями; рекомендации по порядку проведения олимпиад по математике, требования к структуре и содержанию олимпиадных задач, рекомендуемые источники информации для подготовки заданий, а также рекомендации по оцениванию решений участников олимпиад.

Кроме того, приведены образцы комплектов олимпиадных заданий для проведения муниципального этапа олимпиады с решениями. В них включены задачи, предлагавшиеся на начальных этапах олимпиад в различных регионах страны, либо включенные в сборники олимпиадных задач.

Центральная предметно-методическая комиссия по математике выражает надежду, что представленные методические рекомендации окажутся полезными при проведении муниципального этапа всероссийской олимпиады школьников по математике, и желает успехов организаторам в их проведении. В случае необходимости, дополнительную информацию по представленным методическим материалам можно получить по электронной почте, обратившись по адресу nazar_ag@mail.ru в центральную предметно-методическую комиссию по математике.

Методические рекомендации для муниципального этапа всероссийской олимпиады школьников по математике в 2019/2020 учебном году утверждены на заседании центральной предметно-методической комиссии по математике (протокол от 25 июня 2019 г. № 2).

Основные задачи

На муниципальном этапе происходят изменения в целях Олимпиады. Она теперь направлена не только на популяризацию математики и математических знаний. Анализ ее результатов позволяет сравнивать качество работы с учащимися в различных школах, устанавливать уровень подготовки учащихся всего региона, определять направления работы с одаренными школьниками в регионе. При этом усиливается мотивирующая роль Олимпиады, когда у ее участников появляется возможность сравнения своих математических способностей и олимпиадных достижений не только с учащимися своей школы. Участники получают дополнительные стимулы для регулярных занятий математикой в кружках и на факультативах. Кроме того, муниципальный этап олимпиады является серьезным отборочным соревнованием, поскольку по его итогам из большого числа сильнейших школьников различных муниципальных образований формируется состав участников регионального этапа.

Соответственно меняется и характер заданий олимпиады. Они предполагают знакомство участников со спецификой олимпиадных задач по математике: умение строить цепочки логических рассуждений, доказывать утверждения. Стилистически задания еще в большей, по сравнению со школьным этапом, степени начинают отличаться от заданий повышенной трудности, включаемых в школьные учебники по математике, что предполагает психологическую готовность участников олимпиады к таким заданиям. Наконец, большое количество обладающих математическими способностями участников муниципального этапа олимпиады (в особенности в крупных муниципальных образованиях) предполагает заметно более высокий уровень сложности заданий.

Таким образом, основными целями муниципального этапа олимпиады являются формирование и закрепление интереса математически способных обучающихся к регулярным дополнительным занятиям математикой; повышение качества работы учителей математики в школах и развитие системы работы с одаренными детьми в регионе, отбор наиболее способных школьников в каждом муниципальном образовании, формирование регионального списка наиболее одаренных учащихся.

Необходимость решения сформулированных выше задач формирует подход к порядку проведения и характеру заданий на муниципальном этапе Олимпиады.

Порядок проведения

Олимпиада проводится для учащихся параллелей 7-11 классов. Рекомендуется проведение муниципального этапа олимпиады и для параллели 6 класса, в особенности в тех регионах, где развита система дополнительного образования (например, проводятся кружки при университетах). Кроме того, участники школьного этапа олимпиады вправе выполнять олимпиадные задания, разработанные для более старших классов по отношению к тем, в которых они проходят обучение. В случае прохождения на последующие этапы олимпиады, данные участники выполняют олимпиадные задания, разработанные для класса, который они выбрали на школьном этапе олимпиады. Таким образом, участники школьного этапа олимпиады, выступавшие за более старшие классы по отношению к тем, в которых они проходят обучение, на муниципальном этапе также выполняют задания для более старших классов.

В муниципальном этапе олимпиады принимают участие участники школьного этапа олимпиады текущего учебного года, набравшие необходимое для участия в муниципальном этапе олимпиады количество баллов, установленное организатором муниципального этапа олимпиады. Кроме того, участниками олимпиады являются обучающиеся, ставшие победителями и призерами муниципального этапа олимпиады предыдущего года, при условии, что они продолжают обучение в общеобразовательных учебных заведениях. Вышесказанное означает **недопустимость ограничения числа участников Олимпиады от одного образовательного учреждения.**

Рекомендуемая продолжительность олимпиады: для учащихся 6 классов – 3 часа; для учащихся 7-11 классов – 3-4 часа.

Во время Олимпиады участники:

должны соблюдать установленный порядок проведения Олимпиады;

должны следовать указаниям организаторов;

не имеют права общаться друг с другом, свободно перемещаться по аудитории;

не вправе пользоваться справочными материалами, средствами связи и электронно-вычислительной техникой.

При установлении факта нарушения участником Олимпиады Порядка или использования во время тура запрещенных источников информации решением Оргкомитета соответствующего этапа Олимпиады такой участник лишается возможности дальнейшего участия в Олимпиаде.

Олимпиада должна проходить как абсолютно объективное, беспристрастное и честное соревнование с высоким уровнем качества проверки работ участников и удобными условиями работы для участников. Для достижения этих целей:

а) Работы участников перед проверкой обязательно кодируются. Наиболее удобной формой кодирования является запись шифра в формате «класс-номер участника», например, 9-01, 9-02, ...). Декодирование работ осуществляется **после** составления предварительной итоговой таблицы и предварительного определения победителей и призеров олимпиады.

б) Жюри муниципального этапа олимпиады формируется из числа педагогических, научно-педагогических работников, руководящих работников образовательных организаций, аспирантов, ординаторов, ассистентов - стажеров, победителей и призеров международных олимпиад школьников и победителей заключительного этапа всероссийской олимпиады школьников по соответствующим общеобразовательным предметам, а также специалистов в области знаний, соответствующих предмету олимпиады. Работа преподавателя в системе дополнительного образования, в том числе с участниками муниципального этапа, не может быть основанием для отказа от его включения в состав методических комиссий и жюри.

Принципы составления олимпиадных заданий и формирования комплектов олимпиадных заданий для муниципального этапа

Задания муниципального этапа олимпиады должны удовлетворять следующим требованиям:

1. Задания должны носить творческий характер и проверять не степень усвоения участником олимпиады различных разделов школьной математики, а его способность к нахождению решений новых для него задач. Большая часть заданий должна включать в себя элементы (научного) творчества.
2. В задания нельзя включать задачи по разделам математики, не изученным в соответствующем классе к моменту проведения олимпиады.
3. Задания олимпиады должны быть различной сложности для того, чтобы, с одной стороны, предоставить большинству Участников возможность выполнить наиболее простые из них, с другой стороны, достичь одной из основных целей олимпиады – определения наиболее способных Участников. Желательно, чтобы с первым заданием успешно справлялись около 70% участников, со вторым – около 50%, с третьим – 20%-30%, а с последними – лучшие из участников олимпиады.

4. В задания должны включаться задачи, имеющие привлекательные, запоминающиеся формулировки.
5. Формулировки задач должны быть корректными, четкими и понятными для участников. Задания не должны допускать неоднозначности трактовки условий. Задания не должны включать термины и понятия, не знакомые учащимся данной возрастной категории.
6. Вариант по каждому классу должен включать в себя 4-6 задач. Тематика заданий должна быть разнообразной, по возможности охватывающей все разделы школьной математики: арифметику, алгебру, геометрию. Варианты также должны включать в себя логические задачи (в среднем звене школы), комбинаторику. Так в варианты для 6 класса рекомендуется включать задачи по арифметике, логические задачи, задачи по наглядной геометрии, задачи, использующие понятие четности; в 7-8 классах добавляются задачи, использующие для решения преобразования алгебраических выражений, задачи на делимость, геометрические задачи на доказательство, комбинаторные задачи; в 9-11 последовательно добавляются задачи на свойства линейных и квадратичных функций, задачи по теории чисел, неравенства, задачи, использующие тригонометрию, стереометрию, математический анализ, комбинаторику.
7. Желательно составление заданий олимпиады из **новых** задач, специально подготовленных методической комиссией для олимпиады. В случае, если задания олимпиады подбираются из печатных изданий и Интернет-ресурсов, необходимо, чтобы эти источники были неизвестны участникам Олимпиады. При этом задания олимпиады не должны составляться на основе одного источника, с целью уменьшения риска знакомства одного или нескольких ее участников со всеми задачами, включенными в вариант. Олимпиада должна выявлять не энциклопедичность знаний Участника, а его математические способности.

Методика оценивания выполнения олимпиадных заданий

Для единообразия проверки работ Участников в разных муниципальных образованиях необходимо включение в варианты заданий не только ответов и решений заданий, но и критериев оценивания работ.

Для повышения качества проверки обязательным является требование двух независимых проверок каждого решения.

Наилучшим образом зарекомендовала себя на математических олимпиадах 7-балльная шкала, действующая на всех математических соревнованиях от начального уровня до Международной математической олимпиады. Каждая задача оценивается целым числом баллов от 0 до 7. Итог подводится по сумме баллов, набранных Участником.

Баллы	Правильность (ошибочность) решения
7	Полное верное решение.
6-7	Верное решение. Имеются небольшие недочеты, в целом не влияющие на решение.
5-6	Решение содержит незначительные ошибки, пробелы в обоснованиях, но в целом верно и может стать полностью правильным после небольших исправлений или дополнений.
2-3	Доказаны вспомогательные утверждения, помогающие в решении задачи.
0-1	Рассмотрены отдельные важные случаи при отсутствии решения (или при ошибочном решении).
0	Решение неверное, продвижения отсутствуют.
0	Решение отсутствует.

Помимо этого, в методических рекомендациях по проведению Олимпиады следует проинформировать жюри муниципального этапа о том, что:

а) любое правильное решение оценивается в 7 баллов. Недопустимо снятие баллов за то, что решение слишком длинное, или за то, что решение школьника отличается от приведенного в методических разработках или от других решений, известных жюри; при проверке работы важно вникнуть в логику рассуждений участника, оценивается степень ее правильности и полноты;

б) олимпиадная работа не является контрольной работой участника, поэтому любые исправления в работе, в том числе зачеркивание ранее написанного текста, не являются основанием для снятия баллов; недопустимо снятие баллов в работе за неаккуратность записи решений при ее выполнении;

в) баллы не выставляются «за старание Участника», в том числе за запись в работе большого по объему текста, не содержащего продвижений в решении задачи;

г) победителями олимпиады в одной параллели могут стать несколько участников, набравшие наибольшее количество баллов, поэтому не следует в обязательном порядке «разводить по местам» лучших участников олимпиады.

Перечень средств обучения и воспитания, используемых при проведении муниципального этапа Олимпиады

Тиражирование заданий осуществляется с учетом следующих параметров: листы бумаги формата А5 или А4, черно-белая печать.

Для выполнения заданий олимпиады каждому участнику требуются отдельные листы бумаги формата А4. Для черновиков выдаются отдельные листы. Записи на черновиках не учитываются при проверке выполненных олимпиадных заданий. Черновики сдаются вместе с выполненными заданиями. Участники используют свои письменные принадлежности: авторучка с синими, фиолетовыми или черными чернилами, циркуль, линейка, карандаши. Запрещено использование для записи решений ручек с красными или зелеными чернилами.

Перечень справочных материалов, средств связи и электронно-вычислительной техники, разрешенных к использованию во время проведения олимпиады

Участникам во время проведения олимпиады в аудитории запрещено иметь при себе средства связи, электронно-вычислительную технику, фото-, аудио- и видеоаппаратуру, справочные материалы, письменные заметки и иные средства хранения и передачи информации.

Показ работ и проведение апелляций

Каждый участник олимпиады имеет право ознакомиться с результатами проверки своей работы. Рекомендуемое время проведения показа работ – в течение трех ближайших учебных дней после проведения олимпиады. Перед проведением показа работ жюри должно ознакомить участников олимпиады с решениями задач и критериями оценивания: в устной форме путем проведения разбора вариантов (отдельно для каждого класса), либо путем предоставления участникам решений заданий и критериев оценивания в печатном виде. При проведении показа работ члены жюри дают участнику олимпиады аргументированные пояснения по снижению баллов.

В случае несогласия участника олимпиады с выставленными баллами, он подает апелляцию. Процедура подачи апелляции определяется организатором школьного этапа олимпиады в соответствии с Порядком проведения всероссийской олимпиады школьников. Важно отметить, что баллы в работах могут быть изменены только после рассмотрения апелляции и принятия положительного решения по их изменению. При проведении показа работ баллы могут быть изменены только в случае установления технической ошибки по внесению баллов в протокол. При этом повышение баллов возможно только путем подачи участником олимпиады апелляции.

Тематика заданий муниципального этапа олимпиады

Ниже приведена тематика олимпиадных заданий для разных классов.

В приведенном списке тем для пар классов некоторые темы могут относиться только к более старшему из них (в соответствии с изученным материалом).

VI-VII КЛАССЫ

Числа и вычисления.

Натуральные числа и нуль. Десятичная система счисления.

Арифметические действия с натуральными числами. Представление числа в десятичной системе.

Делители и кратные числа. Простые и составные числа. НОК и НОД. Понятие о взаимно простых числах. Разложение числа на простые множители.

Четность.

Деление с остатком. Признаки делимости на 2, 3, 5, 6, 9.

Обыкновенные дроби. Сравнение дробей. Арифметические действия с обыкновенными дробями.

Десятичные дроби.

Отношения. Пропорции. Основное свойство пропорции.

Прямая и обратная пропорциональность величин. Проценты.

Положительные и отрицательные числа. Модуль числа. Сравнение положительных и отрицательных чисел. Арифметические действия с положительными и отрицательными числами, свойства арифметических действий.

Целые числа. Рациональные числа.

Уравнения.

Уравнение с одной переменной. Корни уравнения. Линейное уравнение.

Функции.

Функция. График функции. Функции: $y = kx$, $y = kx + b$.

Текстовые задачи, сводящиеся к решению уравнений.

Представление о начальных понятиях геометрии, геометрических фигурах.

Равенство фигур.

Отрезок. Длина отрезка и ее свойства. Расстояние между точками.

Угол. Виды углов. Смежные и вертикальные углы и свойства.

Пересекающиеся и параллельные прямые. Перпендикулярные прямые.

Треугольник и его элементы. Признаки равенства треугольников. Сумма углов треугольника.

Представление о площади фигуры.

Специальные олимпиадные темы.

Числовые ребусы. Взвешивания.

Логические задачи. Истинные и ложные утверждения.

«Оценка + пример».

Построение примеров и контрпримеров.

Инвариант.

Принцип Дирихле.

Разрезания.

Раскраски.

Игры.

VIII-IX КЛАССЫ

Числа и вычисления.

Натуральные числа и нуль. Десятичная система счисления. Арифметические действия с натуральными числами. Представление числа в десятичной системе

Делители и кратные числа. Простые и составные числа. Взаимно простые числа.

Разложение числа на простые множители. Четность. Деление с остатком. Признаки делимости на 2^k , 3, 5^k , 6, 9, 11.

Свойства факториала. Свойства простых делителей числа и его степеней.

Обыкновенные дроби. Сравнение дробей. Арифметические действия с обыкновенными дробями.

Десятичные дроби.

Отношения. Пропорции. Основное свойство пропорции. Прямая и обратная пропорциональность величин. Проценты.

Положительные и отрицательные числа. Модуль числа. Сравнение положительных и отрицательных чисел. Арифметические действия с положительными и отрицательными числами, свойства арифметических действий.

Целые числа. Рациональные числа. Понятие об иррациональном числе. Изображение чисел точками на координатной прямой.

Числовые неравенства и их свойства. Операции с числовыми неравенствами.

Квадратный корень.

Выражения и их преобразования.

Степень с натуральным показателем и ее свойства. Многочлены. Формулы сокращенного умножения. Разложение многочленов на множители. Теорема Безу.

Квадратный трехчлен: выделение квадрата двучлена, разложение на множители.

Арифметическая и геометрическая прогрессии.

Уравнения и неравенства.

Уравнение с одной переменной. Корни уравнения. Линейное уравнение. Квадратное уравнение. Формула корней квадратного уравнения. Теорема Виета. Решение рациональных уравнений.

Уравнение с двумя переменными. Система уравнений. Решение системы двух линейных уравнений с двумя переменными. Решение простейших нелинейных систем.

Графическая интерпретация решения систем уравнений с двумя переменными.

Неравенства. Линейные неравенства с одной переменной и их системы. Неравенства второй степени с одной переменной. Неравенства о средних.

Текстовые задачи, сводящиеся к решению уравнений, неравенств, систем уравнений.

Функции.

Прямоугольная система координат на плоскости.

Функция. Область определения и область значений функции. График функции. Возрастание функции, сохранение знака на промежутке.

Функции: $y = kx$, $y = kx + b$, $y = k/x$, $y = x^2$, $y = x^3$, $y = ax^2 + bx + c$, $y = |x|$.

Преобразование графиков функций. Свойства квадратного трехчлена. Геометрические свойства графика квадратичной функции.

Планиметрия.

Треугольник и его элементы. Признаки равенства треугольников. Сумма углов треугольника.

Подобие треугольников. Признаки подобия треугольников.

Неравенство треугольника.

Средняя линия треугольника и ее свойства.

Соотношения между сторонами и углами треугольника. Свойства равнобедренного и равностороннего треугольников. Прямоугольный треугольник. Теорема Пифагора. Решение прямоугольных треугольников.

Четырехугольники. Параллелограмм, его свойства и признаки. Прямоугольник, ромб, квадрат и их свойства. Трапеция. Средняя линия трапеции и ее свойства. Площади четырехугольников.

Понятие о симметрии.

Окружность и круг. Касательная к окружности и ее свойства. Центральные и вписанные углы. Окружность, описанная около треугольника. Окружность, вписанная в треугольник.

Угол между касательной и хордой. Пропорциональные отрезки в окружности.

Задачи на построение с помощью циркуля и линейки

Вектор. Угол между векторами. Координаты вектора. Сложение векторов. Умножение вектора на число. Скалярное произведение векторов.

Специальные олимпиадные темы.

Логические задачи. Истинные и ложные утверждения.

«Оценка + пример».

Построение примеров и контрпримеров.

Принцип Дирихле.

Разрезания.

Раскраски.

Игры.

Инвариант.

Элементы комбинаторики.

Диофантовы уравнения (уравнения в целых числах)

Х-ХІ КЛАССЫ

Числа и вычисления.

Делимость. Простые и составные числа. Разложение числа на простые множители. Четность. Деление с остатком. Признаки делимости на 2^k , 3, 5^k , 6, 9, 11. Свойства факториала. Свойства простых делителей числа и его степеней. Взаимно простые числа
Целые числа. Рациональные числа. Иррациональные числа. Число π .

Выражения и их преобразования.

Многочлены. Формулы сокращенного умножения. Разложение многочленов на множители. Теорема Безу.

Арифметическая и геометрическая прогрессии.

Корень n -й степени и его свойства. Свойства степени с рациональным показателем.

Тригонометрия.

Основные тригонометрические тождества. Формулы приведения.

Преобразования тригонометрических выражений. Свойства тригонометрических функций: ограниченность, периодичность.

Уравнения и неравенства.

Уравнения с одной переменной. Квадратные уравнения. Теорема Виета.

Иррациональные уравнения. Показательные и логарифмические уравнения, их системы. Тригонометрические уравнения.

Неравенства с одной переменной. Решение неравенств методом интервалов. Показательные и логарифмические неравенства.

Уравнения и неравенства, содержащие переменную под знаком модуля. Простейшие уравнения, неравенства и системы с параметрами.

Неравенства второй степени с одной переменной. Неравенства о средних.

Системы уравнений.

Текстовые задачи, сводящиеся к решению уравнений, неравенств, систем уравнений.

Функции.

Числовые функции и их свойства: периодичность, четность и нечетность, экстремумы, наибольшее и наименьшее значения, промежутки знакопостоянства,

ограниченность. Понятие об обратной функции. Свойство графиков взаимно обратных функций.

Тригонометрические функции числового аргумента: синус, косинус, тангенс, котангенс. Свойства и графики тригонометрических функций.

Показательная функция, ее свойства и график. Логарифмическая функция, ее свойства и график. Степенная функция, ее свойства и график.

Производная, ее геометрический и механический смысл.

Применение производной к исследованию функций, нахождению их наибольших и наименьших значений и построению графиков. Построение и преобразование графиков функций.

Касательная и ее свойства.

Планиметрия и стереометрия.

Планиметрия.

Признаки равенства треугольников. Признаки подобия треугольников. Неравенство треугольника. Площадь треугольника.

Многоугольники. Правильные многоугольники.

Окружность. Касательная к окружности и ее свойства. Центральные и вписанные углы. Окружность, описанная около треугольника. Окружность, вписанная в треугольник.

Угол между касательной и хордой. Пропорциональные отрезки в окружности.

Вектор. Свойства векторов.

Стереометрия.

Взаимное расположение прямых в пространстве.

Свойства параллельности и перпендикулярности прямых.

Взаимное расположение прямой и плоскости. Перпендикуляр и наклонная к плоскости. Свойства параллельности и перпендикулярности прямых и плоскостей. Теорема о трех перпендикулярах.

Взаимное расположение двух плоскостей. Свойства параллельности и перпендикулярности плоскостей. Угол между прямыми. Угол между прямой и плоскостью. Двугранный и многогранный углы. Линейный угол двугранного угла.

Параллелепипед. Пирамида. Призма.

Декартовы координаты в пространстве. Расстояние между точками.

Вектор в пространстве.

Специальные олимпиадные темы.

«Оценка + пример».

Построение примеров и контрпримеров.

Принцип Дирихле.

Раскраски.

Игры.

Метод математической индукции.

Геометрические свойства графиков функций.

Элементы комбинаторики.

Диофантовы уравнения (уравнения в целых числах).

Типовые задания муниципального этапа олимпиады

Приведенные типовые задания муниципального этапа олимпиады не могут в одинаковой степени устанавливать планку сложности для всех регионов, в силу заметной разницы в уровне развития в различных регионах олимпиадного движения, наличия или отсутствия развитой системы городских математических кружков, наличия в городах сильных математических школ и т.п.. Региональным методическим комиссиям при разработке заданий Олимпиады следует учитывать уровень математического образования в территории. Предлагаемые задания демонстрируют типовую структуру заданий муниципального этапа олимпиады, примерный (усредненный) уровень их сложности, тематику.

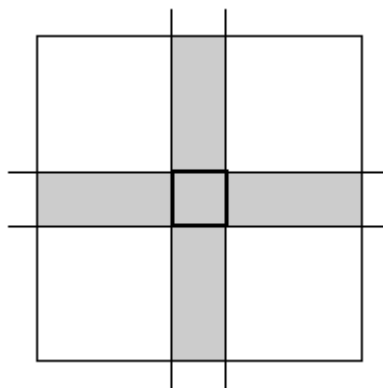
Запрещается использовать для проведения олимпиады приведенный ниже комплект заданий, так как данные методические рекомендации являются открытыми, и участники олимпиады могли ознакомиться с ними.

Условия задач

6 класс

6.1. В числовом примере $АБВ+9=ГДЕ$ буквы А, Б, В, Г, Д и Е обозначают шесть разных цифр. Какая цифра обозначена буквой Д?

6.2. Прямые, параллельные сторонам квадрата, образуют квадратик, центр которого совпадает с центром исходного квадрата. Известно, что площадь креста, образованного квадратиком (см. рис.) в 17 раз больше площади квадратика. А во сколько раз площадь исходного квадрата больше площади квадратика?



6.3. Мальчики принесли в класс конфеты и раздали их девочкам. Петя сказал, что он принёс ровно половину общего числа конфет. Коля сказал, что он принёс ровно треть общего числа конфет, и отдал свои конфеты только Маше и Тане, причём Маше досталось на 3 конфеты больше, чем Тане. Докажите, что кто-то из ребят ошибся.

6.4. Вася выписал на доску 999 произведений: $1 \cdot 2$, $2 \cdot 3$, $3 \cdot 4$, ..., $999 \cdot 1000$. Верно ли, что сумма каких-то двух из этих произведений равна 20000 ?

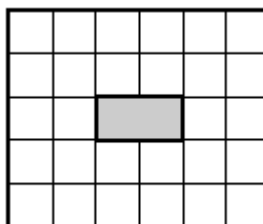
6.5. В комнате 10 человек – лжецы и рыцари (лжецы всегда лгут, а рыцари всегда говорят правду). Первый сказал: «В этой комнате по крайней мере 1 лжец». Второй сказал: «В этой комнате по крайней мере 2 лжеца». Третий сказал: «В этой комнате по крайней мере 3 лжеца». И так далее до десятого, который сказал: «В этой комнате все лжецы». Сколько лжецов могло быть среди этих 10 человек?

7 класс

7.1. Расставьте по кругу 6 ненулевых цифр (не обязательно различных) так, чтобы каждая из них равнялась последней цифре суммы своих соседей.

7.2. Петя, Коля и Вася собирали грибы. Петя сказал, что он нашёл на 7 грибов меньше, чем суммарно нашли Коля и Вася, а Коля сказал, что он нашёл на 10 грибов меньше, чем суммарно нашли Петя и Вася. Докажите, что кто-то из ребят ошибся.

7.3. Из клетчатого прямоугольника 6×5 вырезали в центре прямоугольник 2×1 , как показано на рисунке. Можно ли получившуюся фигуру разрезать на 6 треугольников?



7.4. В десятичной записи 13 чисел используется одна и та же цифра N и не используются никакие другие цифры. Может ли сумма этих чисел равняться 8900098?

7.5. По кругу стоят 100 человек, каждый из которых либо рыцарь, либо лжец (лжецы всегда лгут, а рыцари всегда говорят правду). Каждый из стоявших сказал: «У меня есть сосед лжец». Найдите минимальное возможное число лжецов среди этих 100 человек.

8 класс

8.1. Четырём девочкам дали конфеты. Маша сказала: «У нас с Катей на 12 конфет больше, чем у Лены с Олей», а Катя сказала: «У нас с Леной на 7 конфет меньше, чем у Маши с Олей». Докажите, что одна из девочек ошиблась.

8.2. На переменах школьники играли в настольный теннис. Любые два школьника играли друг с другом не более одной игры. В конце недели оказалось, что Петя сыграл половину, Коля – треть, а Вася – пятую часть от числа всех проведённых за неделю игр. Какое количество игр могло быть сыграно за неделю, если известно, что Вася не играл ни с Петей, ни с Колей?

8.3. На сторонах AB , BC и CA треугольника ABC выбраны соответственно точки D , E и F так, что $BE = BD$ и $AF = AD$. Известно, что ED – биссектриса угла BEF . Докажите, что FD – биссектриса угла AFE .

8.4. Сумма двух целых чисел равна 100, и сумма двух других целых чисел тоже равна 100. Числа в первой паре перемножили и сложили с произведением чисел во второй паре. Могла ли сумма этих двух произведений равняться 1001?

8.5. На шахматную доску 8×8 поставили k ладей и k коней так, что ни одна из фигур не бьёт никакую другую. При каком наибольшем k такое возможно?

9 класс

9.1. Даны положительные числа p и r . Пусть $f(x)$ и $g(x)$ – линейные функции с корнями p и r . Найдите все корни уравнения $f(x)g(x) = f(0)g(0)$.

9.2. На переменах школьники играли в настольный теннис. Любые два школьника играли друг с другом не более одной игры. В конце недели оказалось, что Петя сыграл половину, Коля – треть, а Вася – пятую часть от числа всех проведённых за неделю игр. Какое количество игр могло быть сыграно за неделю, если известно, что по крайней мере в двух играх не участвовали ни Вася, ни Петя, ни Коля?

9.3. Из точки A проведены касательные AB и AC к окружности с центром O (B и C – точки касания). Окружность, проходящая через точку B , касается прямой AC в точке A и пересекает отрезок AO в точке M . Докажите, что точка M – середина отрезка AO .

9.4. К числу A , состоящему из восьми ненулевых цифр, прибавили семизначное число, состоящее из одинаковых цифр, и получили восьмизначное число B . Оказалось, что число B может быть получено из числа A перестановкой некоторых цифр. На какую цифру может начинаться число A , если последняя цифра числа B равна 5?

9.5. На клетчатой доске 8×8 размещены 8 клетчатых кораблей размера 1×3 так, что ни у каких двух клеток, занятых разными кораблями, нет общих точек. Одним выстрелом разрешается прострелить целиком все 8 клеток одной строки или одного столбца. Какого минимального количества выстрелов хватит, чтобы гарантированно ранить хотя бы один корабль?

10 класс

10.1. Пусть $f(x) = x^2 + 2ax + b$. Известно, что уравнение $f(x) = 0$ имеет два корня. Докажите, что тогда при любом положительном k уравнение $f(x) + k(x+a)^2 = 0$ также имеет два корня.

10.2. Окружность, проходящая через вершины A , B , D трапеции $ABCD$, пересекает её боковую сторону CD в точке K . Докажите, что окружность, описанная около треугольника BCK , касается прямой AB .

10.3. На клетчатой доске 8×8 размещён один клетчатый корабль размера 1×3 . Одним выстрелом разрешается прострелить целиком все 8 клеток одной строки или одного столбца. Какого минимального количества выстрелов хватит, чтобы гарантированно ранить корабль?

10.4. Верно ли, что любое чётное число, большее 1000, можно представить в виде

$$n(n+1)(n+2) - m(m+1),$$

где m и n – натуральные числа?

10.5. Можно ли выбрать число $n \geq 3$ и так заполнить таблицу $n \times n$ различными натуральными числами от 1 до n^2 , чтобы в каждой строке нашлись три числа, одно из которых равно произведению двух других?

11 класс

11.1. Известно, что $\sin x \cos y = \cos x \sin y = \frac{1}{2}$. Найдите $\cos 2x - \sin 2y$.

11.2. Числа x и y удовлетворяют неравенству $x > y > \frac{2}{x-y}$. Докажите, что $x^2 > y^2 + 4$.

11.3. Около основания n -угольной пирамиды можно описать окружность. Известно, что центр этой окружности равноудалён от всех середин боковых рёбер пирамиды. Докажите, что длины всех боковых рёбер пирамиды равны.

11.4. Верно ли, что любое делящееся на 6 число, большее 1000, можно представить в виде

$$n(n+1)(n+2)(n+3)(n+4) - m(m+1)(m+2),$$

где m и n – натуральные числа?

11.5. Можно ли выбрать число $n \geq 3$ и так заполнить таблицу $n \times (n+3)$ (n строк и $n+3$ столбца) различными натуральными числами от 1 до $n(n+3)$, чтобы в каждой строке нашлись три числа, одно из которых равно произведению двух других?

Решения задач

6 класс

6.1. Ответ. 0.

При сложении вторая цифра первого слагаемого АБВ изменилась (Д вместо Б). Это могло быть только в том случае, когда из разряда единиц при сложении была перенесена 1 в разряд десятков. Но и первая цифра при сложении изменилась (Г вместо А). Значит, из разряда десятков при сложении в разряд сотен тоже перенесена единица. Это возможно только когда $Б+1=10$. Значит, $Б=9$, а тогда $Д=0$.

Замечание. У ребуса есть решения, например, $194 + 9 = 203$.

6.2. Ответ. В 81 раз.

Пусть квадратик имеет размеры $1 \text{ см} \times 1 \text{ см}$, а квадрат – $n \text{ см} \times n \text{ см}$. Тогда площадь креста равна $(2n - 1) \text{ см}^2$ (вертикальный столбик имеет размеры $n \times 1$, горизонтальная строка – $1 \times n$, а площадь квадратика мы сосчитали дважды). Из равенства $2n - 1 = 17$ получаем, что $n = 9$. Значит, площадь квадрата равна $9 \times 9 = 81 \text{ см}^2$.

6.3. Предположим, что оба мальчика не ошиблись. Поскольку Петя не ошибся, то общее количество принесённых конфет чётно (в два раза больше количества конфет, принесённых Петей). Треть от чётного числа – тоже чётное число. Значит, количество конфет, которые принёс Коля, чётно. Но, по его словам, он отдал девочкам нечётное количество конфет, так как количества конфет, доставшихся Маше и Тане, имеют разную чётность (различаются на 3), а сумма двух чисел разной чётности нечётна. Получили противоречие.

6.4. Ответ. Верно.

Например, $99 \cdot 100 + 100 \cdot 101 = 100(99 + 101) = 100 \cdot 200 = 20000$.

Замечание. Ещё возможны только три примера: $54 \cdot 55 + 130 \cdot 131$, $40 \cdot 41 + 135 \cdot 136$, $89 \cdot 90 + 109 \cdot 110$.

6.5. Ответ. 5.

Пусть в комнате k лжецов. Тогда первые k человек сказали правду (и, следовательно, были рыцарями), а остальные $(10 - k)$ соврали (и были лжецами). Значит, $k = 10 - k$, откуда $k = 5$.

7 класс

7.1. Например, $-4 - 2 - 8 - 6 - 8 - 2 -$.

Замечание. Существуют и другие примеры.

7.2. Первое решение. Предположим, что никто из ребят не ошибся. Раз Петя нашел на нечётное число 7 меньше грибов, чем Коля и Вася нашли вместе, то количество грибов, собранных Петей, и количество грибов, собранных вместе Колей и Васей – разной чётности. Но тогда общее число собранных грибов нечётно. Аналогично рассуждая, получаем,

что количества грибов, собранных Колей, и Петей вместе с Васей – одной чётности. Но тогда общее количество собранных грибов чётно. Противоречие.

Второе решение. Пусть Петя нашел p грибов, Вася – v грибов, а Коля – k грибов. Тогда выполняются равенства $p = k + v - 7$, $k = p + v - 10$. Сложив эти равенства, получим $2v = 17$, что невозможно.

7.3. Ответ. Можно.

Один из примеров разрезания показан на рис. 1.

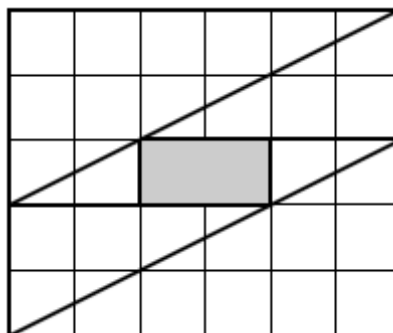


Рис. 1

7.4. Ответ. Не может.

Предположим, что сумма могла равняться 8900098. У каждого из слагаемых одна и та же последняя цифра N . Значит, последняя цифра суммы равна последней цифре числа $13N$. Отсюда следует, что $N = 6$. Но тогда каждое из слагаемых делится на 6, то есть делится на 3. Следовательно, и сумма всех чисел делится на 3. Но по признаку делимости на 3 число 8900098 на 3 не делится. Противоречие.

7.5. Ответ. 34.

Заметим, что три рыцаря не могут стоять рядом, так в этом случае средний рыцарь солгал бы. Значит, среди любых трёх стоящих подряд человек есть лжец. Возьмем какого-нибудь лжеца, а остальных 99 человек разобьем на 33 тройки стоящих рядом людей. Так как в каждой тройке есть хотя бы один лжец, общее число лжецов в круге не меньше $1 + 33 = 34$.

Ровно 34 лжеца могут стоять, например, так: –Л(РЛР)(РЛР)...(РЛР)–.

8 класс

8.1. Первое решение. Предположим, что ни одна из девочек не ошиблась. Тогда общее количество конфет у Маши с Катей такой же чётности, как общее количество конфет у Лены с Олей (они различаются на чётное число 12). Значит, общее количество конфет у всех четырёх девочек чётно. Аналогично рассуждая, получаем, что общее количество конфет у Кати с Леной противоположной чётности общему количеству конфет у Маши с Олей (они различаются на нечётное число 7). Значит, общее количество конфет у всех четырёх девочек нечётно. Противоречие.

Второе решение. Обозначим через c_M , c_K , c_L и c_O количества конфет у Маши, Кати, Лены и Оли, соответственно. Тогда из условия известно, что, если бы ни одна из девочек не ошиблась, то

$$c_M + c_K = c_L + c_O + 12, c_K + c_L = c_M + c_O - 7.$$

Сложив оба равенства, получим $2c_K - 2c_O - 5 = 0$. Заметив, что $2c_K$ и $2c_O$ чётны, а 5 нечётно, получаем противоречие.

8.2. Ответ. 30.

Из условия следует, что половина, треть и пятая часть от общего количества проведённых игр – целые числа. Поскольку наименьшее общее кратное знаменателей – чисел 2, 3, 5 – равно 30, то общее количество проведённых игр тоже кратно 30. Пусть оно равно $30p$. Тогда Петя сыграл $15p$, Коля – $10p$, Вася – $6p$ игр.

Пусть y – количество игр, сыгранных между собой Петей и Колей (это число равно 0 или 1), а z – количество игр, сыгранных без участия Пети, Коли и Васи. Тогда $15p + 10p + 6p - y + z = 30p$, то есть $p = y - z$. Единственное возможное положительное значение p равно 1, и оно достигается, когда $y = 1$, $z = 0$.

Замечание. Условие непротиворечиво: такая ситуация действительно могла иметь место (то есть можно провести 30 игр в соответствии с условием).

8.3. Из равенства сторон BE и BD треугольника DBE следует, что $\angle BDE = \angle BED$ (см. рис. 2). Но, по условию, $\angle FED = \angle BED$. Значит, $\angle FED = \angle BDE$. Это означает, что прямые BA и EF параллельны. Но тогда $\angle EFD = \angle ADF$. Кроме того, из равенства $AF = AD$ следует, что $\angle ADF = \angle AFD$. Значит, FD – биссектриса угла AFE . Утверждение доказано.

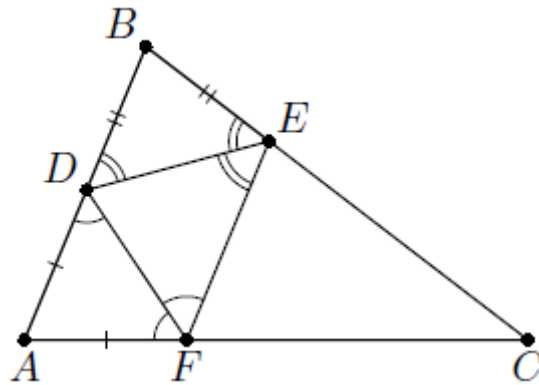


Рис. 2

8.4. Ответ. Не могла.

Предположим, что сумма произведений могла равняться 1001. Сумма двух чисел (в данном случае – этих произведений) бывает нечётной только когда одно из них чётно, а другое – нечётно. Значит, одно из произведений чётно, а другое – нечётно.

Если сумма двух чисел равна 100, а их произведение нечётно, то оба числа должны быть нечётными, при этом одно из них должно давать остаток 1 при делении на 4, а другое – остаток 3 при делении на 4. Тогда остаток от деления на 4 их произведения равен $1 \cdot 3 = 3$.

Если сумма двух чисел равна 100, а их произведение чётно, то оба числа должны быть чётными. Тогда их произведение даёт остаток 0 при делении на 4.

Таким образом, сумма двух произведений будет давать остаток 3 при делении на 4. Получили противоречие, так как 1001 даёт остаток 1 при делении на 4.

8.5. Ответ. 5.

Из условия следует, что в одной строке (столбце) с ладьёй не может стоять никакая другая фигура.

Предположим, что на доску поставили 6 ладей. Тогда они стоят в 6 строках и 6 столбцах. Поэтому непобитых клеток останется всего 4 (стоящих на пересечении двух пустых строк и двух пустых столбцов). В эти клетки нельзя поставить 6 коней. Поэтому k не больше 5.

На рис. 3 показано, как поставить на доску 5 ладей и 5 коней так, чтобы они не били друг друга.

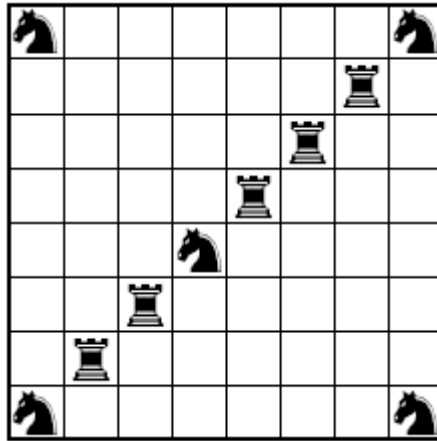


Рис. 3

Замечание. Существуют и другие примеры расстановки.

9 класс

9.1. Ответ. $x_1 = 0$, $x_2 = p + r$.

Первое решение. Пусть данные функции имеют вид: $f(x) = ax + b$ и $g(x) = cx + d$. Тогда уравнение принимает вид $(ax + b)(cx + d) - bd = 0$, то есть $x(acx + ad + bc) = 0$. Один корень этого уравнения $x_1 = 0$, а второй $x_2 = \frac{-ad - bc}{ac}$, то есть $x_2 = -\frac{d}{c} - \frac{b}{a}$. Осталось заметить, что $-\frac{d}{c}$ есть r , а $-\frac{b}{a}$ — это p .

Второе решение. Запишем наши функции в виде: $f(x) = a(x - p)$, $g(x) = c(x - r)$. Тогда уравнение принимает вид $ac(x - p)(x - r) - acpr = 0$, то есть $acx(x - p - r) = 0$, откуда и следует ответ.

9.2. Ответ. 30.

Из условия следует, что половина, треть и пятая часть от общего количества проведённых игр — целые числа. Поскольку наименьшее общее кратное знаменателей — чисел 2, 3, 5 — равно 30, то общее количество проведённых игр тоже кратно 30. Пусть оно равно $30p$. Тогда Петя сыграл $15p$, Коля — $10p$, Вася — $6p$ игр. Пусть y — количество игр, сыгранных между собой Петей, Колей и Васей (это число равно 0, 1, 2 или 3), а z — количество игр, сыгранных без участия Пети, Коли и Васи ($z \geq 2$). Тогда $15p + 10p + 6p - y + z = 30p$, то есть $p = y - z$. Единственное возможное положительное значение p равно 1, и оно достигается, когда $y = 3, z = 2$.

Замечание. Условие непротиворечиво: такая ситуация действительно могла иметь место (то есть можно провести 30 игр в соответствии с условием).

9.3. Угол OAC , образованный касательной и хордой, равен вписанному углу ABM (рис. 4). Поскольку AO – биссектриса угла BAC , то $\angle ABM = \angle BAM$. Но радиус OB перпендикулярен касательной AB и, стало быть, треугольник ABO – прямоугольный, а в прямоугольном треугольнике только для медианы выполняется равенство $\angle ABM = \angle BAM$. Утверждение доказано.

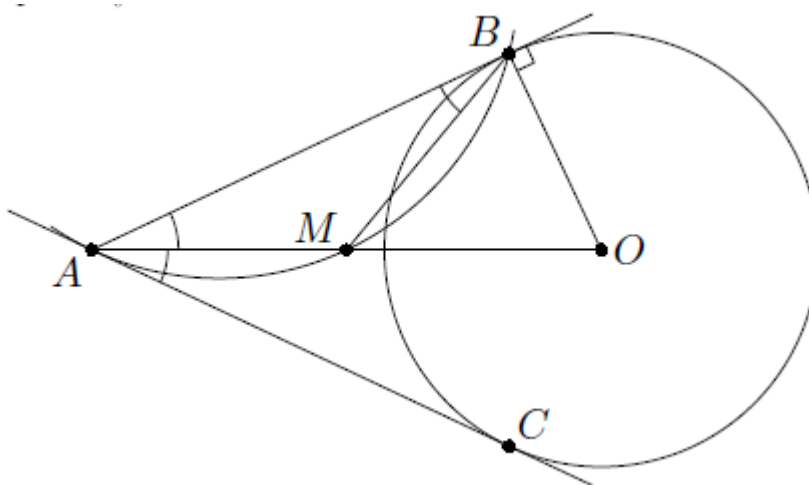


Рис. 4

9.4. Ответ. 5.

Так как числа A и B имеют одинаковую сумму цифр, то их разность делится на 9. Поэтому прибавленное семизначное число из одинаковых цифр делится на 9. Значит, оно состоит из девяток. То есть можно считать, что к числу A прибавили 10^7 и вычли 1. Это значит, что число B получается из числа A увеличением первой цифры на 1 и уменьшением последней цифры на 1 (так как в A нет нулей, а B восьмизначно), а остальные цифры не меняются. Так как число B может быть получено из числа A перестановкой некоторых цифр, то последняя цифра числа B совпадает с первой цифрой числа A (и наоборот). Поэтому число A может начинаться только на цифру 5.

9.5. Ответ. Хватит двух выстрелов.

Сделаем 2 выстрела так, как показано на рис. 5. Предположим, что мы не ранили ни один корабль. Тогда в области 1 кораблей нет. В каждой из областей 2 и 3 стоит не более 1 корабля. Значит, в области 4 стоит по крайней мере 6 кораблей.

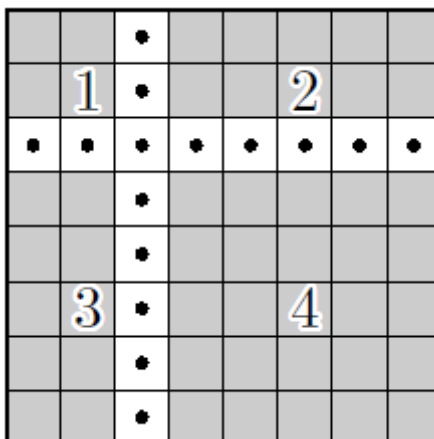


Рис. 5

Область 4 является квадратом 5×5 . Тогда в этой области корабли, расположенные горизонтально, не могут лежать в соседних строках, а корабли, расположенные вертикально, не могут располагаться в соседних столбцах. Поэтому в этой области находится 3 «вертикальных» и 3 «горизонтальных» корабля, причем один из них лежит в центральной строке, а другой – в центральном столбце области. Но тогда оба этих корабля содержат центральную клетку области. Противоречие. Значит, по крайней мере один корабль ранен.

Покажем, что если сделан только один выстрел, то можно не ранить ни один корабль. Пусть выстрел был сделан в какую-то строку. Заметим, что в одной строке можно разместить два корабля. Тогда если выстрел сделан в строку с нечётным номером, по два корабля могли стоять в строках с номерами 2, 4, 6 и 8. Если же выстрел сделан в строку с чётным номером, по два корабля могли стоять в строках с номерами 1, 3, 5 и 7.

Замечание. Можно показать, что в области 4 нельзя расставить даже 5 кораблей.

10 класс

10.1. Первое решение. По условию $a^2 - b > 0$. Пусть $F(x) = f(x) + k(x+a)^2$. Вычислим дискриминант нового трёхчлена $F(x)$. Имеем:

$$F(x) = x^2 + 2ax + b + k(x+a)^2 = (k+1)x^2 + 2a(k+1)x + (b+ka^2).$$

Значит,

$$\frac{1}{4}D_1 = a^2(k+1)^2 - (k+1)(b+ka^2) = (k+1)(a^2 - b),$$

что доказывает утверждение задачи, поскольку $k+1 > 0$.

Второе решение. Перепишем исходный трёхчлен в виде $(x+a)^2 + (b-a^2)$.

Его значение в вершине равно $b-a^2 < 0$. Новый трёхчлен есть

$$F(x) = (k+1)(x+a)^2 + (b-a^2),$$

причём его старший коэффициент положителен. Так как трёхчлен F в точке $x = -a$ принимает отрицательное значение $b-a^2$, то он имеет два корня.

10.2. Пусть P – точка, лежащая на продолжении отрезка AB за точку B (рис. 6). Тогда утверждение задачи равносильно тому, что угол PBC равен вписанному углу CKB . Но углы CKB и DKB являются смежными, поэтому $\angle CKB = 180^\circ - \angle DKB$. С другой стороны, четырехугольник $DKBA$ – вписанный, поэтому $\angle DKB = 180^\circ - \angle DAB$. Наконец, из параллельности сторон AD и BC трапеции следует, что $\angle CBP = \angle DAB$. Утверждение доказано.

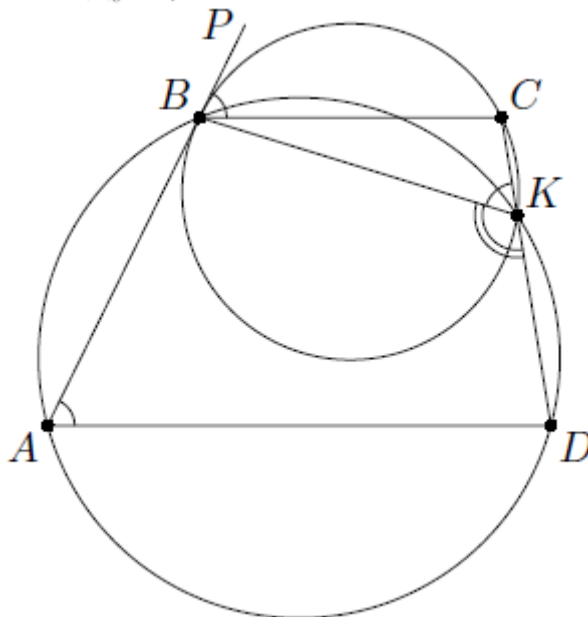


Рис. 6

10.3. Ответ. Хватит четырёх выстрелов.

Сделаем 4 выстрела так, как показано на рис. 7. Тогда видно, что корабль гарантированно будет ранен. Покажем, что если сделано только 3 выстрела, то можно не ранить корабль. Пусть, например, вдоль строки сделано не более одного выстрела.

Тогда в любом столбце, в который не сделано выстрела, прострелено не более одной клетки, и поэтому в этом столбце может стоять корабль, который не будет ранен.

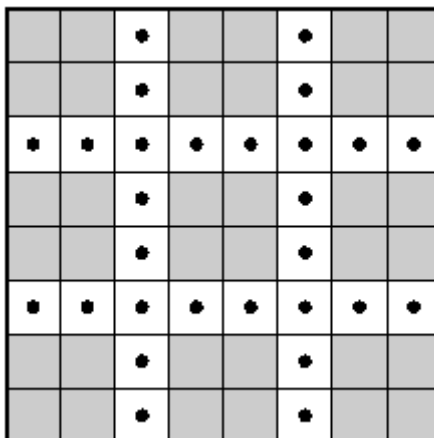


Рис. 7

10.4. Ответ. Неверно.

Заметим, что произведение трёх последовательных натуральных чисел $n(n+1)(n+2)$ делится на 3. Разберём несколько случаев.

Если m имеет остаток 0 или 2 при делении на 3, то $m(m+1)$ делится на 3. Значит, число $n(n+1)(n+2) - m(m+1)$ делится на 3.

Если m имеет остаток 1 при делении на 3, то $m(m+1)$ имеет остаток 2 при делении на 3. Значит, число $n(n+1)(n+2) - m(m+1)$ имеет остаток 1 при делении на 3.

Это означает, что число $n(n+1)(n+2) - m(m+1)$ не может иметь остаток 2 при делении на 3. То есть, например, число 1004 в требуемом виде представить не удастся.

10.5. Ответ. Нельзя.

Предположим, что таблицу удалось заполнить требуемым образом. Рассмотрим в каждой строке три числа: два множителя и их произведение. Отметим в каждой строке наименьший множитель. Так как строк n , то всего наименьших множителей n . А так как они различны, то среди них найдётся такой, который не меньше n . Но тогда в строке, где находится этот множитель, второй множитель будет не меньше $n+1$. Поэтому их произведение не меньше $n(n+1) > n^2$. Противоречие.

11 класс

11.1. Ответ. -1 или 1 .

Первое решение. Перемножив данные равенства и умножив произведение на 4 , получаем $\sin 2x \sin 2y = 1$. Отсюда $\sin 2x = \sin 2y = 1$ или $\sin 2x = \sin 2y = -1$ (оба случая возможны; достаточно взять $x = y = \frac{\pi}{4}$ или $x = \frac{3\pi}{4}$, $y = -\frac{\pi}{4}$). В обоих случаях $\cos 2x = 0$. Тогда $\cos 2x - \sin 2y = -1$ или $\cos 2x - \sin 2y = 1$.

Второе решение. Из условия имеем $\sin(x+y) = \sin x \cos y + \sin y \cos x = 1$ и, аналогично, $\sin(x-y) = 0$. Тогда $x+y = \frac{\pi}{2} + 2\pi k$ и $x-y = \pi \ell$ при целых k и ℓ . Но тогда $2x = (x+y) + (x-y) = \frac{\pi}{2} + \pi(2k + \ell)$, откуда $\cos 2x = 0$, а $2y = (x+y) - (x-y) = \frac{\pi}{2} + \pi(2k - \ell)$, откуда $\sin 2y = \pm 1$. Значит, $\cos 2x - \sin 2y = \mp 1$. Те же примеры показывают, что оба ответа возможны.

11.2. Сложив неравенства $x > \frac{2}{x-y}$ и $y > \frac{2}{x-y}$, получаем, что $x+y > \frac{4}{x-y}$.

Из условия $x > y$ следует, что знаменатель дробей положителен, поэтому на него можно умножить без изменения знака неравенства. Тогда получаем: $(x+y)(x-y) > 4$, то есть $x^2 - y^2 > 4$. Утверждение доказано.

Замечание. Число 4 нельзя заменить на большее, поскольку при $0 < \varepsilon < 1$, $x = \frac{2}{\varepsilon} + 2\varepsilon$ и $y = \frac{2}{\varepsilon} + \varepsilon$ имеем

$$x > y = \frac{2}{\varepsilon} + \varepsilon > \frac{2}{\varepsilon} = \frac{2}{x-y},$$

но при этом

$$x^2 - y^2 = (x-y)(x+y) = \varepsilon \left(\frac{4}{\varepsilon} + 3\varepsilon \right) = 4 + 3\varepsilon^2,$$

что может быть сколь угодно близким к 4 при достаточно малых ε .

11.3. Пусть O – центр окружности, описанной около основания $A_1A_2 \dots A_n$ пирамиды $SA_1A_2 \dots A_n$, точки M_1, M_2, \dots, M_n – соответственно середины боковых рёбер SA_1, SA_2, \dots, SA_n

пирамиды $SA_1A_2\dots A_n$ (см. рис. 8). Как известно, все точки M_1, M_2, \dots, M_n лежат в одной плоскости (эта плоскость параллельна основанию и равноудалена от основания и вершины пирамиды). Обозначим её через α .

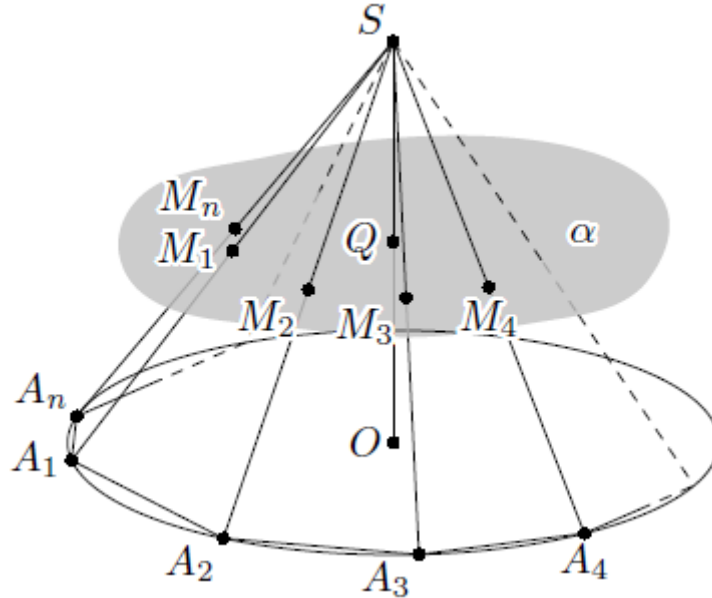


Рис. 8

Пусть Q – точка пересечения луча SO с плоскостью α . Тогда $QM_k, k=1, \dots, n$ – средние линии треугольников SOA_k , и потому при всех $k=1, \dots, n$ имеем: $QM_k = \frac{R}{2}$, где R – радиус окружности, описанной около основания пирамиды. Значит, Q – точка, равноудалённая от вершин многоугольника $M_1M_2\dots M_n$, то есть является центром окружности, описанной около многоугольника $M_1M_2\dots M_n$. Пусть OH – перпендикуляр, проведённый из точки O к плоскости α . Тогда из равенства прямоугольных треугольников $OHM_k, k=1, \dots, n$ (они равны, поскольку катет OH у них общий, а гипотенузы OM_k равны по условию), следует, что и точка H – центр описанной окружности многоугольника $M_1M_2\dots M_n$. Значит, точки Q и H совпадают. Это означает, что SO – высота пирамиды. Но тогда из равенства прямоугольных треугольников $SOA_k, k=1, \dots, n$, следует равенство боковых сторон пирамиды.

11.4. Ответ. Неверно.

Заметим, что произведение пяти последовательных натуральных чисел $n(n+1)(n+2)(n+3)(n+4)$ делится на 5. Разберём несколько случаев.

Если m имеет остаток 0, 3 или 4 при делении на 5, то $m(m+1)(m+2)$ делится на 5.

Если m имеет остаток 1 при делении на 5, то $m(m+1)(m+2)$ имеет остаток 1 при делении на 5.

Если m имеет остаток 2 при делении на 5, то $m(m+1)(m+2)$ имеет остаток 4 при делении на 5.

Значит, число $n(n+1)(n+2)(n+3)(n+4) - m(m+1)(m+2)$ может иметь при делении на 5 только остатки 0, 1, 4. То есть, например, число 1002 в требуемом виде представить не удастся.

11.5. Ответ. Нельзя.

Предположим, что таблицу удалось заполнить требуемым образом. Рассмотрим в каждой строке три числа: два множителя и их произведение. Отметим в каждой строке наименьший множитель. Заметим, что множитель не может равняться 1, так как в этом случае в строке оказались бы одинаковые числа. Так как строк n , то всего наименьших множителей n . А так как они различны, то среди них найдётся такой, который не меньше $n+1$. Но тогда в строке, где находится этот множитель, второй множитель будет не меньше $n+2$. Поэтому их произведение не меньше

$$(n+1)(n+2) = n^2 + 3n + 2 > n^2 + 3n = n(n+3).$$

Противоречие.

Рекомендуемая литература для подготовки заданий муниципального этапа
всероссийской олимпиады школьников по математике

Журналы:

«Квант», «Квантик», «Математика в школе», «Математика для школьников»

Книги и методические пособия:

Агаханов Н.Х., Подлипский О.К. Математика. Районные олимпиады. 6-11 класс. – М.: Просвещение, 2010.

Агаханов Н.Х., Богданов И.И., Кожевников П.А., Подлипский О.К., Терешин Д.А. Математика. Всероссийские олимпиады. Выпуск 1. – М.: Просвещение, 2008.

Агаханов Н.Х., Подлипский О.К. Математика. Всероссийские олимпиады. Выпуск 2. – М.: Просвещение, 2009.

Агаханов Н.Х., Подлипский О.К., Рубанов И.С. Математика. Всероссийские олимпиады. Выпуск 3. – М.: Просвещение, 2011.

Агаханов Н.Х., Подлипский О.К., Рубанов И.С. Математика. Всероссийские олимпиады. Выпуск 4. – М.: Просвещение, 2013.

Адельшин А.В., Кукина Е.Г., Латыпов И.А. и др. Математическая олимпиада им. Г. П. Кукина. Омск, 2007-2009. – М.: МЦНМО, 2011.

Андреева А.Н., Барабанов А.И., Чернявский И.Я. Саратовские математические олимпиады. 1950/51–1994/95. (2-е исправленное и дополненное). – М.: МЦНМО, 2013.

Бабинская И.Л. Задачи математических олимпиад. М.: Наука, 1975.

Блинков А.Д., Горская Е.С., Гуровиц В.М. (сост.). Московские математические регаты. Часть 1. 1998–2006 – М.: МЦНМО, 2014.

Блинков А.Д. (сост.). Московские математические регаты. Часть 2. 2006–2013 – М.: МЦНМО, 2014.

Генкин С.А., Итенберг И.В., Фомин Д.В. Ленинградские математические кружки. – Киров: Аса, 1994.

Горбачев Н.В. Сборник олимпиадных задач по математике (3-е изд., стереотип.). – М.: МЦНМО, 2013.

Гордин Р.К. Это должен знать каждый матшкольник (6-е издание, стереотипное). – М., МЦНМО, 2011.

Гордин Р.К. Геометрия. Планиметрия. 7–9 классы (5-е издание, стереотипное). – М., МЦНМО, 2012.

Канель-Белов А.Я., Ковальджи А.К. Как решают нестандартные задачи (8-е, стереотипное). – М., МЦНМО, 2014.

Кноп К.А. Взвешивания и алгоритмы: от головоломок к задачам (3-е, стереотипное). – М., МЦНМО, 2014.

Козлова Е. Г. Сказки и подсказки (задачи для математического кружка) (7-е издание, стереотипное) – М., МЦНМО, 2013.

Кордемский Б.А. Математическая смекалка. – М., ГИФМЛ, 1958 – 576 с.

Раскина И. В, Шноль Д. Э. Логические задачи. – М.: МЦНМО, 2014.

Интернет-ресурс: <http://www.problems.ru/>

**Утверждены на заседании центральной
предметно-методической комиссии всероссийской
олимпиады школьников по основам
безопасности жизнедеятельности 20.06.2019 г.
(Протокол № 2/19)**

**Методические рекомендации по организации и проведению школьного
и муниципального этапов всероссийской олимпиады школьников
по основам безопасности жизнедеятельности
в 2019/2020 учебном году**

Москва, 2019

СОДЕРЖАНИЕ

1. Общие положения	3
2. Состав участников.....	4
3. Методическая часть.....	5
3.1. Порядок организации и проведения школьного и муниципального этапов Олимпиады по ОБЖ	5
3.1.1. Школьный этап	5
3.1.2. Муниципальный этап	7
3.2. Описание необходимого материально-технического обеспечения для выполнения олимпиадных заданий	9
3.3. Принципы составления олимпиадных заданий и формирования комплектов олимпиадных заданий для школьного и муниципального этапов Олимпиады	13
3.3.1. Методические рекомендации по разработке олимпиадных заданий теоретического тура.....	13
3.3.2. Методические рекомендации по разработке олимпиадных заданий практического тура.....	16
3.4. Перечень справочных материалов, средств связи и электронно-вычислительной техники, разрешенных к использованию во время проведения олимпиады.....	19
3.5. Методика оценивания выполнения олимпиадных заданий	19
3.6. Примеры составления олимпиадных заданий	20
4. Процедуры анализа олимпиадных заданий и их решений и показа выполненных участником олимпиадных заданий	22
5. Порядок рассмотрения апелляции по результатам проверки заданий.....	23
6. Использование учебной литературы и Интернет-ресурсов при подготовке школьников к Олимпиаде.....	24
7. Контакты ответственных лиц в ЦПМК	27

1. Общие положения

Настоящие рекомендации по организации и проведению школьного и муниципального этапов всероссийской олимпиады школьников (далее – Олимпиада) по основам безопасности жизнедеятельности (далее – ОБЖ) составлены на основе Порядка проведения всероссийской олимпиады школьников, утвержденного приказом Минобрнауки России от 18 ноября 2013 г. № 1252 с изменениями и дополнениями утвержденными приказами Минобрнауки России от 17 марта 2015 г. № 249, от 17 декабря 2015 г. № 1488, от 17 ноября 2016 № 1435.

При разработке рекомендаций учитывался опыт олимпиад прошлых лет. Рекомендации предназначены для использования муниципальными и региональными предметно-методическими комиссиями, а также организаторами школьного и муниципального этапов Олимпиады по ОБЖ.

Олимпиада по ОБЖ проводится в целях:

- выявление и развитие у участников олимпиады творческих способностей;
- развитие знаний участников олимпиады об основах безопасности личности, общества и государства; основах комплексной безопасности; защите населения Российской Федерации от чрезвычайных ситуаций; основах противодействия терроризму, экстремизму и наркотизму в Российской Федерации; основах медицинских знаний, здорового образа жизни и оказании первой помощи; основах обороны государства; правовых основах военной службы; элементах начальной военной подготовки; военно-профессиональной деятельности;
- совершенствование умений участников олимпиады оценивать ситуации, опасные для жизни и здоровья; действовать в чрезвычайных ситуациях различного генезиса; использовать средства индивидуальной и коллективной защиты; оказывать первую помощь пострадавшим.

Предлагаемые методические материалы содержат рекомендации по порядку организации и проведения школьного и муниципального этапов Олимпиады, характеристику содержания этапов, описание подходов к разработке заданий муниципальными и региональными предметно-методическими комиссиями, перечень материально-технического обеспечения, список литературы, Интернет-ресурсов и др. источников для использования при составлении заданий, описание специфики олимпиады для разработки требований к организации и проведению школьного и муниципального этапов всероссийской олимпиады школьников по ОБЖ в субъектах Российской Федерации.

2. Состав участников

На школьном этапе олимпиады на добровольной основе принимают индивидуальное участие обучающиеся 5-11 классов организаций, осуществляющих образовательную деятельность по образовательным программам основного общего и среднего общего образования.

Родитель (законный представитель) обучающегося, заявившего о своем участии в олимпиаде, в срок не менее чем за 10 рабочих дней до начала школьного этапа олимпиады в письменной форме подтверждает ознакомление с Порядком проведения всероссийской олимпиады школьников и предоставляет организатору школьного этапа олимпиады согласие на публикацию олимпиадной работы своего несовершеннолетнего ребенка, в том числе в информационно-телекоммуникационной сети «Интернет».

Участники школьного этапа Олимпиады делятся на 4 возрастные группы:

- а) первая возрастная группа – обучающиеся 5-6 классов общеобразовательных организаций;
- б) вторая возрастная группа – обучающиеся 7-8 классов общеобразовательных организаций;
- в) третья возрастная группа – обучающиеся 9 классов общеобразовательных организаций;
- г) четвёртая возрастная группа – обучающиеся 10-11 классов общеобразовательных организаций.

Участники школьного этапа олимпиады вправе выполнять олимпиадные задания, разработанные для более старших классов (возрастных групп) по отношению к тем, в которых они проходят обучение. В случае их прохождения на последующие этапы олимпиады, данные участники выполняют олимпиадные задания, разработанные для класса (возрастной группы), который они выбрали на школьном этапе олимпиады.

На муниципальном этапе олимпиады принимают индивидуальное участие:

- участники школьного этапа олимпиады текущего учебного года, набравшие необходимое для участия в муниципальном этапе олимпиады количество баллов, установленное организатором муниципального этапа олимпиады;
- победители и призеры муниципального этапа олимпиады предыдущего учебного года, продолжающие обучение в организациях, осуществляющих образовательную деятельность по образовательным программам основного общего и среднего общего образования.

Победители и призеры муниципального этапа предыдущего года вправе выполнять олимпиадные задания, разработанные для более старших классов по отношению к тем,

в которых они проходят обучение. В случае их прохождения на последующие этапы олимпиады данные участники олимпиады выполняют олимпиадные задания, разработанные для класса, который они выбрали на муниципальном этапе олимпиады.

Участники муниципального этапа Олимпиады по ОБЖ делятся на 3 возрастные группы:

а) младшая возрастная группа – обучающиеся 7-8 классов общеобразовательных организаций;

б) средняя возрастная группа – обучающиеся 9 классов общеобразовательных организаций;

в) старшая возрастная группа – обучающиеся 10-11 классов общеобразовательных организаций.

3. Методическая часть

3.1. Порядок организации и проведения школьного и муниципального этапов Олимпиады по ОБЖ

3.1.1. Школьный этап

Организаторами школьного этапа всероссийской олимпиады школьников по основам безопасности жизнедеятельности являются органы местного самоуправления, осуществляющий управление в сфере образования.

Конкретные сроки и места проведения школьного этапа олимпиады по ОБЖ устанавливаются органом местного самоуправления, осуществляющим управление в сфере образования.

Организаторы школьного этапа олимпиады:

- формируют оргкомитеты школьного этапа олимпиады и утверждают их составы;
- формируют жюри школьного этапа олимпиады и утверждают их составы;
- формируют муниципальные предметно-методические комиссии по ОБЖ и утверждают их составы;
- утверждают требования к организации и проведению школьного этапа всероссийской олимпиады школьников по основам безопасности жизнедеятельности, определяющие принципы составления олимпиадных заданий и формирования комплектов олимпиадных заданий, описание необходимого материально-технического обеспечения для выполнения олимпиадных заданий, перечень справочных материалов, средств связи и электронно-вычислительной техники, разрешенных к использованию во время проведения олимпиады, критерии и методики оценивания выполненных олимпиадных заданий, процедуру

регистрации участников олимпиады, показ олимпиадных работ, а также рассмотрения апелляций участников олимпиады;

- обеспечивают хранение олимпиадных заданий для школьного этапа олимпиады, несут установленную законодательством Российской Федерации ответственность за их конфиденциальность;

- заблаговременно информируют руководителей организаций, осуществляющих образовательную деятельность по образовательным программам основного общего и среднего общего образования, расположенных на территории соответствующего муниципального образования, обучающихся и их родителей (законных представителей) о сроках и местах проведения школьного этапа олимпиады, а также о Порядке проведения всероссийской олимпиады школьников и утверждённых требованиях к организации и проведению школьного этапа олимпиады по ОБЖ;

- обеспечивают сбор и хранение заявлений родителей (законных представителей) обучающихся, заявивших о своём участии в олимпиаде, об ознакомлении с Порядком и о согласии на сбор, хранение, использование, распространение (передачу) и публикацию персональных данных своих несовершеннолетних детей, а также их олимпиадных работ, в том числе в информационно-телекоммуникационной сети «Интернет»;

- определяют квоты победителей и призёров школьного этапа олимпиады;

- утверждают результаты школьного этапа олимпиады (рейтинг победителей и рейтинг призёров школьного этапа олимпиады) и публикуют их на своём официальном сайте в сети «Интернет», в том числе протоколы жюри школьного этапа олимпиады по ОБЖ.

Оргкомитет школьного этапа олимпиады:

- определяет организационно-технологическую модель проведения школьного этапа олимпиады;

- обеспечивает организацию и проведение школьного этапа олимпиады в соответствии с утверждёнными организатором требованиями к проведению школьного этапа олимпиады по ОБЖ, Порядком проведения и действующими на момент проведения олимпиады санитарно-эпидемиологическими требованиями к условиям и организации обучения в организациях, осуществляющих образовательную деятельность по образовательным программам основного общего и среднего общего образования;

- осуществляет кодирование (обезличивание) олимпиадных работ участников школьного этапа олимпиады;

- несёт ответственность за жизнь и здоровье участников олимпиады во время проведения школьного этапа олимпиады.

Муниципальные предметно-методические комиссии по ОБЖ:

- разрабатывают требования к организации и проведению школьного этапа олимпиады с учётом методических рекомендаций, подготовленных центральной предметно-методической комиссией олимпиады по ОБЖ;
- составляют олимпиадные задания на основе содержания образовательных программ основного общего и среднего общего образования, формируют из них комплекты заданий для школьного этапа олимпиады с учётом методических рекомендаций, подготовленных центральной предметно-методической комиссией;
- обеспечивают хранение олимпиадных заданий для школьного этапа олимпиады до их передачи организатору школьного этапа олимпиады, несут установленную законодательством Российской Федерации ответственность за их конфиденциальность.

3.1.2. Муниципальный этап

Конкретные сроки и места проведения муниципального этапа олимпиады устанавливаются органом государственной власти субъекта Российской Федерации, осуществляющим государственное управление в сфере образования.

Муниципальный этап олимпиады проводится по разработанным региональными предметно-методическими комиссиями заданиям, основанным на содержании образовательных программ основного общего и среднего общего образования для 7-11 классов.

Муниципальный этап Олимпиады состоит из двух туров индивидуальных состязаний участников (теоретического и практического). Теоретический и практический туры рекомендуется проводить последовательно в разные дни согласно утвержденной программе.

Участники Олимпиады допускаются ко всем предусмотренным программой турам за исключением случаев нарушения участником олимпиады Порядка проведения всероссийской олимпиады школьников и утвержденных требований к организации и проведению муниципального этапа олимпиады. Промежуточные результаты не могут служить основанием для отстранения от участия в Олимпиаде.

Организатор муниципального этапа олимпиады:

- формирует оргкомитет муниципального этапа олимпиады и утверждает его состав;
- формирует жюри муниципального этапа олимпиады и утверждает его состав;
- устанавливает количество баллов по каждому классу (возрастной группе), необходимое для участия на муниципальном этапе олимпиады;
- утверждает разработанные региональными предметно-методическими комиссиями

олимпиады требования к организации и проведению муниципального этапа олимпиады;

- обеспечивает хранение олимпиадных заданий для муниципального этапа олимпиады, несет установленную законодательством Российской Федерации ответственность за их конфиденциальность;

- заблаговременно информирует руководителей органов местного самоуправления, осуществляющих управление в сфере образования, руководителей организаций, осуществляющих образовательную деятельность по образовательным программам основного общего и среднего общего образования, расположенных на территории соответствующих муниципальных образований, участников муниципального этапа олимпиады и их родителей (законных представителей) о сроках и местах проведения муниципального этапа олимпиады, а также о Порядке проведения всероссийской олимпиады школьников и утвержденных требованиях к организации и проведению муниципального этапа олимпиады;

- определяет квоты победителей и призеров муниципального этапа олимпиады;

- утверждает результаты муниципального этапа олимпиады (рейтинг победителей и рейтинг призеров муниципального этапа олимпиады) и публикует их на своем официальном сайте в сети «Интернет»;

- передает результаты участников муниципального этапа олимпиады по каждому классу организатору регионального этапа олимпиады в формате, установленном организатором регионального этапа олимпиады;

- награждает победителей и призеров муниципального этапа олимпиады поощрительными грамотами.

Оргкомитет муниципального этапа олимпиады:

- определяет организационно-технологическую модель проведения муниципального этапа олимпиады;

- обеспечивает организацию и проведение муниципального этапа олимпиады в соответствии с утвержденными организатором муниципального этапа олимпиады требованиями к проведению муниципального этапа олимпиады, Порядком проведения всероссийской олимпиады школьников и действующими на момент проведения олимпиады санитарно-эпидемиологическими требованиями к условиям и организации обучения в организациях, осуществляющих образовательную деятельность по образовательным программам основного общего и среднего общего образования;

- осуществляет кодирование (обезличивание) олимпиадных работ участников муниципального этапа олимпиады;

- несет ответственность за жизнь и здоровье участников олимпиады во время

проведения муниципального этапа олимпиады.

Состав оргкомитета муниципального этапа олимпиады формируется из представителей органов местного самоуправления, осуществляющих управление в сфере образования, муниципальных и региональных предметно-методических комиссий олимпиады, педагогических и научно-педагогических работников.

Региональные предметно-методические комиссии по ОБЖ:

- разрабатывают требования к организации и проведению муниципального этапа олимпиады с учётом методических рекомендаций, подготовленных центральной предметно-методической комиссией олимпиады по ОБЖ;

- составляют олимпиадные задания на основе содержания образовательных программ основного общего и среднего общего образования, формируют из них комплекты заданий для муниципального этапа олимпиады с учётом методических рекомендаций, подготовленных центральной предметно-методической комиссией;

- обеспечивают хранение олимпиадных заданий для муниципального этапа олимпиады до их передачи организатору муниципального этапа олимпиады, несут установленную законодательством Российской Федерации ответственность за их конфиденциальность.

В городах федерального значения Москве, Санкт-Петербурге и Севастополе муниципальный этап олимпиады проводится с учетом, установленных в указанных субъектах Российской Федерации особенностей организации местного самоуправления.

3.2. Описание необходимого материально-технического обеспечения для выполнения олимпиадных заданий

Для проведения всех мероприятий Олимпиады необходима соответствующая материальная база, включающая средства обучения и воспитания, подготовленные с учетом возрастных и психологических особенностей участников олимпиады из различных возрастных групп.

Материальная база конкурсных мероприятий Олимпиады включает в себя элементы необходимые для проведения двух туров:

- а) первый тур – *теоретический*, определяющий уровень теоретической подготовки участников Олимпиады;

- б) второй тур – *практический*, определяющий:

- уровень подготовленности участников Олимпиады в выполнении приемов оказания первой помощи;

- уровень подготовленности участников Олимпиады по выживанию в условиях

природной среды, по действиям в чрезвычайных ситуациях природного и техногенного характера.

Для участников четвертой (старшей) возрастной группы дополнительно разрабатываются задания по основам военной службы (элементы начальной военной подготовки).

Первый теоретический тур необходимо проводить в помещениях, которые отвечают действующим на момент проведения олимпиады санитарно-эпидемиологическим требованиям к условиям и организации обучения в организациях, осуществляющих образовательную деятельность по образовательным программам основного общего и среднего общего образования. В качестве помещений для первого теоретического тура целесообразно использовать школьные кабинеты, обстановка которых привычна участникам и настраивает их на работу.

Расчет числа аудиторий определяется числом участников и посадочных мест в аудиториях. Лучше всего подходят учебные аудитории способные вместить не менее 25-30 участников. Каждому участнику должен быть предоставлен отдельный стол или парта, а также предусмотренные для выполнения заданий оборудование, измерительные приборы и чертёжные принадлежности.

Участники разных возрастных групп должны выполнять задания конкурса в разных аудиториях. В помещении (аудитории) и около него должно быть не менее чем по 1 дежурному.

Второй практический тур рекомендуется проводить на заранее спланированном организаторами участке местности. Если климатические и/или погодные условия не позволяют, практический тур олимпиады целесообразно проводить в специализированных помещениях: кабинетах ОБЖ, спортивных залах и др. Расчет числа таких помещений определяется числом участников и специфическими особенностями практических заданий. Кроме того, в них в качестве дежурных должны находиться члены жюри (представители организатора или оргкомитета школьного этапа Олимпиады).

Для проведения практического тура, центральная предметно-методическая комиссия рекомендует предусмотреть следующее оборудование:

а) для школьного этапа Олимпиады

Название оборудования
Огнетушители углекислотные ОУ-2 (или ОУ-3) разряженные
Огнетушители порошковые ОП-4 (или ОП-5) разряженные
Огнетушители воздушно-пенные ОВП-4 (или ОВП-5) разряженные

Веревка Ø 10-12 мм
Веревка (репшнур) Ø 6 мм
Карабины (альпинистские) с автоматической муфтой
Винтовки пневматические пружинно-поршневые (дульная энергия до 7,5 Дж)
Мишени № 8
Пули к пневматической винтовке (4,5 мм)
Бруствер или пулеулавливатель
Магазины коробчатые, секторного типа, двухрядные, на 30 патронов (7, 62 или 5,45 мм) (к автомату Калашникова)
Патроны 7,62×39 или 5,45×39 мм
Коврики туристические
Маты гимнастические
Модели массогабаритные стрелкового оружия (АК или РПК любой модификации)
Жгуты кровоостанавливающие (разных моделей)
Телефоны (мобильные, стационарные)
Таблички информационные
Стойки
Компасы магнитные спортивные с ценой делений 2 градуса
Линейки (длина 40-50 см, цена деления 1 мм)
Транспортиры (цена деления 1 град)
Бинты медицинские
Секундомеры
Карандаши простые
Блоки для записей

б) для муниципального этапа Олимпиады

Название оборудования
Плиты пенопластовые (пеноплексовые) 1000×1000×200
Провода алюминиевые (медные)
Камеры защитные детские, тип четвертый (КЗД-4) или тип шестой (КЗД-6)
Огнетушители углекислотные ОУ-2 (или ОУ-3) разряженные
Огнетушители порошковые ОП-4 (или ОП-5) разряженные
Огнетушители воздушно-пенные ОВП-4 (или ОВП-5) разряженные

Огнетушители ранцевые
Комплекты боевой одежды пожарного БОП-1 (брюки, куртка, пояс, краги, каска с забралом)
Рукава пожарные напорные
Стволы перекрывные
Разветвления рукавные трехходовые (четырёхходовые)
Веревка Ø 14 мм
Веревка Ø 10-12 мм
Веревка (репшнур) Ø 6 мм
Каски альпинистские
Карабины альпинистские муфтованные
Винтовки пневматические пружинно-поршневые (дульная энергия до 7,5 Дж)
Пистолеты пневматические пружинно-поршневые (дульная энергия до 3 Дж)
Мишени № 8, № 9
Пули к пневматической винтовке (4,5 мм)
Бруствер или пулеулавливатель
Магазины коробчатые, секторного типа, двухрядные, на 30 патронов (7, 62 или 5,45 мм) (к автомату Калашникова)
Патроны 7,62×39 или 5,45×39 мм
Коврики туристические
Маты гимнастические
Модели массогабаритные стрелкового оружия (АКМ, АК-74, РПК, СВД, СКС, ПМ)
Роботы-тренажёры, имитирующие состояние: клинической смерти; биологической смерти; комы; кровотечения; перелома конечностей
Манекены, имитирующие пострадавшего, пригодные для проведения спасательных работ и надевания средств защиты органов дыхания
Маски для искусственной вентиляции легких с обратным клапаном
Жгуты кровоостанавливающие (разных моделей)
Салфетки спиртовые (для обработки мундштука маски для искусственной вентиляции легких с обратным клапаном)
Телефоны (мобильные, стационарные)
Таблички информационные
Стойки
Компасы магнитные спортивные с ценой делений 2 градуса

Линейки (длина 40-50 см, цена деления 1 мм)
Транспортиры (цена деления 1 град)
Бинты медицинские
Секундомеры
Карандаши простые
Блоки для записей
Швейные хлопчатобумажные нитки тёмного цвета (торговые номера: 40, 60, 80)

При выполнении практических олимпиадных заданий все участники должны иметь спортивную одежду и обувь.

Приведенный перечень средств оснащения для проведения практического тура школьного и муниципального этапов Олимпиады **является примерным** и может быть изменен в зависимости от места его проведения и содержания олимпиадных заданий.

Все участники практического тура должны иметь: допуск, заверенный медицинским работником; спортивную форму одежды в соответствии с погодными условиями. При выполнении практических заданий участниками, где это необходимо, членами жюри (организаторами) обеспечивается страховка.

В месте проведения Олимпиады необходимо предусмотреть дежурство медицинского работника и (в случае необходимости) мероприятия по оказанию медицинской помощи, транспортировке пострадавших в лечебные учреждения.

3.3. Принципы составления олимпиадных заданий и формирования комплектов олимпиадных заданий для школьного и муниципального этапов Олимпиады

3.3.1. Методические рекомендации по разработке олимпиадных заданий теоретического тура

Олимпиадные задания теоретического тура Олимпиады состоят из двух частей:

а) первая часть – теоретическая, где участники выполняют теоретические задания в форме письменного ответа на вопросы (тесты открытого типа);

б) вторая часть – тестирование (тесты закрытого типа).

При составлении олимпиадных заданий необходимо учитывать реальный уровень знаний испытуемых, поэтому муниципальным предметно-методическим комиссиям необходимо подготовить задания отдельно для участников 4-х возрастных групп, а региональным предметно-методическим комиссиям для участников 3-х возрастных групп.

В теоретическом туре школьного этапа Олимпиады предметно-методическим комиссиям необходимо разработать задания, состоящие не менее чем из 3 вопросов (тестов открытого типа), а также не менее 15 заданий в форме тестов закрытого типа, раскрывающих обязательное базовое содержание образовательной области и требования к уровню подготовки выпускников основной и средней школы по основам безопасности жизнедеятельности. Уровень сложности заданий должен быть определен таким образом, чтобы, на их решение участник смог затратить в общей сложности не более 45 минут.

В теоретическом туре муниципального этапа Олимпиады предметно-методическим комиссиям необходимо разработать задание, состоящее не менее чем из 5 вопросов (тестов открытого типа), а также не менее 20 заданий в форме тестов закрытого типа, раскрывающих требования к результатам освоения основной образовательной программы на уровне основного и среднего общего образования, планируемые результаты и примерное содержание учебного предмета «Основы безопасности жизнедеятельности» представленные в Примерных основных образовательных программах основного и среднего общего образования, при этом уровень их сложности должен быть определен таким образом, чтобы, на их решение участник смог затратить в общей сложности не более 90 минут.

Олимпиадные задания теоретического тура должны отвечать следующим общим требованиям:

а) вопросы задания должно быть сформулировано ясно и четко, и способствовать формулированию правильного ответа, не допускать их двусмысленного толкования;

б) вопросы задания должны быть построены по принципам: «как читается задание легко, так и понимается легко», «время, выделенное на выполнение задания, должно быть потрачено на поиск ответа, а не на понимание условия вопроса»;

в) при любом варианте ответа вопрос не должен принимать неопределенное значение, т.е. высказывательная форма условия должна всегда принимать значение «истина» или «ложь» при любом допустимом значении ответа. При изменении допустимых условий вопроса задания, правильный ответ никогда не должен стать неправильным;

г) задания следует разнообразить по форме и содержанию, при этом около 80% заданий следует ориентировать на уровень теоретических знаний, установленный программно-методическими материалами, в которых раскрывается обязательное базовое содержание образовательной области и требования к уровню подготовки выпускников основной и средней школы по ОБЖ;

д) при разработке ситуационных задач, включаемых в вопросы исключить возможные противоречия: между содержанием условия ситуационной задачи и содержанием требуемого ответа; между образным мышлением участников и содержанием некоторых позиций алгоритмов; между содержанием условия ситуации и имеющимися у участников общеучебными навыками;

е) в заданиях теоретического тура для обучаемых на уровне основного общего образования должны быть представлены следующие тематические направления:

– «Обеспечение личной безопасности в повседневной жизни»: основы здорового образа жизни; безопасность на улицах и дорогах (в части, касающейся пешеходов и велосипедистов); безопасность в бытовой среде (основные правила пользования бытовыми приборами и инструментами, средствами бытовой химии, персональными компьютерами и др.); безопасность в природной среде; безопасность на водоемах; безопасность в социальной среде (в криминогенных ситуациях и при террористических актах);

– «Обеспечение личной безопасности в чрезвычайных ситуациях»: пожарная безопасность и правила поведения при пожаре; безопасность в чрезвычайных ситуациях природного и техногенного характера; использование средств индивидуальной и коллективной защиты; действия населения по сигналу «Внимание всем!» и при эвакуации;

ж) в заданиях теоретического тура для обучаемых на уровне среднего общего образования должны быть представлены следующие тематические направления:

– обеспечение личной безопасности в повседневной жизни и в чрезвычайных ситуациях; основы здорового образа жизни; безопасность на улицах и дорогах; безопасность в бытовой среде; безопасность в природной среде; безопасность на водоемах; безопасность в социальной среде (безопасность при террористических актах, возникновении региональных и локальных вооруженных конфликтах и массовых беспорядках); пожарная безопасность и правила поведения при пожаре; безопасность в чрезвычайных ситуациях природного и техногенного характера;

– государственная система обеспечения безопасности населения; единая государственная система предупреждения и ликвидации чрезвычайных ситуаций и система гражданской обороны; безопасность и защита от опасностей, возникающих при ведении военных действий или вследствие этих действий; мероприятия по защите населения от чрезвычайных ситуаций мирного и военного времени; государственные службы по охране здоровья и обеспечению безопасности граждан; правовые основы организации обеспечения безопасности и защиты населения;

– основы обороны государства и воинская обязанность; вопросы государственного

и военного строительства Российской Федерации (военные, политические и экономические основы военной доктрины Российской Федерации, вооруженные силы России в структуре государственных институтов); военно-историческая подготовка (военные реформы в истории российского государства, дни воинской славы в истории России); военно-правовая подготовка (правовые основы защиты государства и военной службы, воинская обязанность и подготовка граждан к военной службе, правовой статус военнослужащего, прохождение военной службы, воинская дисциплина); государственная и военная символика Вооруженных Сил Российской Федерации.

При разработке тестовых заданий необходимо исходить из следующих требований:

а) в тестовые задания целесообразно включать известные в теории и практике обучения виды тестов:

- с выбором правильного ответа, когда в тесте присутствуют готовые ответы на выбор;
- без готового ответа, или тесты открытой формы, когда участник Олимпиады вписывает ответ самостоятельно в отведенном для этого месте;
- на установление соответствия, в котором элементы одного множества требуется поставить в соответствие элементам другого множества;
- на установление правильной последовательности, где требуется установить правильную последовательность действий, шагов, операций и др.
- тесты выбора, когда маскируется правильный ответ;

б) при составлении тестов необходимо использовались задания различных видов: словесные, знаковые, числовые, зрительно-пространственные (схемы, рисунки, графики, таблицы и др.);

в) при составлении заданий следует оптимизировать содержание тестов, которые можно выполнить за короткое время, позволяющих быстро, объективно и с наименьшими затратами определить уровень знаний участников.

3.3.2. Методические рекомендации по разработке олимпиадных заданий практического тура

Олимпиадные задания практического тура Олимпиады должны дать возможность выявить и оценить:

- уровень подготовленности участников Олимпиады в выполнении приемов оказания первой помощи пострадавшим;

– уровень подготовленности участников Олимпиады по выживанию в условиях природной среды, по действиям в чрезвычайных ситуациях природного и техногенного характера;

– уровень подготовленности участников Олимпиады по основам военной службы (для старшей возрастной группы).

Уровень сложности заданий должен быть определен таким образом, чтобы на их выполнение участник школьного этапа смог затратить в общей сложности не более 15 минут, а участник муниципального этапа не более 20 минут.

Для проведения практического тура муниципальным предметно-методическим комиссиям необходимо разработать от 3-х до 5-и заданий по вопросам:

- оказания первой помощи пострадавшим;
- выживания в условиях природной среды;
- действия в чрезвычайных ситуациях техногенного характера;
- по основам военной службы (только для представителей 4-й возрастной группы).

Практический тур рекомендуется проводить для всех участников, кроме 1-й возрастной группы (5-6 классы).

Для проведения практического тура региональным предметно-методическим комиссиям необходимо разработать от 4-х до 6-и заданий по вопросам:

Для участников всех возрастных групп:

- оказания первой помощи пострадавшим;
- выживания в условиях природной среды;
- действия в чрезвычайных ситуациях техногенного характера;

Только для участников старшей возрастной группы:

- по основам военной службы.

Олимпиадные задания практического тура должны отвечать следующим общим требованиям:

а) задания по выполнению приемов оказания первой помощи следует ориентировать на уровень практических умений и навыков, установленных программно-методическими документами отдельно для обучающихся на уровне основного общего и среднего общего образования.

В заданиях могут быть представлены следующие тематические линии:

- первая помощь при отсутствии сознания;
- первая помощь при остановке дыхания и кровообращения;
- первая помощь при наружных кровотечениях;

- первая помощь при попадании инородных тел в верхние дыхательные пути;
- первая помощь при травмах различных областей тела;
- первая помощь при ожогах, эффектах воздействия высоких температур и теплового излучения;
- первая помощь при отморожениях и других эффектах воздействия низких температур;
- первая помощь при отравлениях.

б) в олимпиадные задания по выживанию в условиях природной среды в зависимости от места проведения тура могут быть включены общие для участников всех возрастных групп задания:

- задания по ориентированию на местности (определение сторон горизонта или азимута на объект; движение по азимуту; движение в заданном направлении; движение по легенде; движение по обозначенному маршруту; работа с картой);

- задания по организации жизнеобеспечения в условиях вынужденного автономного существования: укладка рюкзака; добывание огня без спичек; оборудование кострового места, разжигание костра, кипячение воды (пережигание нити); распознавание съедобных и ядовитых растений и грибов; подача сигналов бедствия; связывание веревок разного и одинакового диаметра, преодоление препятствий.

в) в олимпиадные задания по действиям в чрезвычайных ситуациях природного и техногенного характера в зависимости от места проведения тура могут быть включены общие для участников средней и старшей возрастной групп задания: решение пожарно-тактической задачи; преодоление зоны радиоактивного заражения; действия в районе аварии с утечкой аварийно-химических опасных веществ; по применению средств индивидуальной и коллективной защиты; действия по спасению утопающего с помощью спасательного круга или «Линя спасательного» (конца Александра); передвижение по местности с соблюдением правил дорожного движения и др.;

г) в олимпиадные задания по основам военной службы в зависимости от места проведения тура включаются задания только для обучающихся на уровне среднего общего образования: элементы строевой и начальной военной подготовки: неполная разборка и сборка модели автомата (АКМ, АК-74); снаряжение магазина автомата патронами; метание гранаты с места; выполнение строевых приемов в движении в строю и на месте; стрельба из пневматического оружия.

3.4. Перечень справочных материалов, средств связи и электронно-вычислительной техники, разрешенных к использованию во время проведения олимпиады

При выполнении заданий теоретического и практического туров олимпиады допускается использование только справочных материалов, средств связи и электронно-вычислительной техники, предоставленных организаторами, предусмотренных в заданиях и критериях оценивания. Запрещается пользоваться принесенными с собой калькуляторами справочными материалами, средствами связи и электронно-вычислительной техникой.

3.5. Методика оценивания выполнения олимпиадных заданий

Система и методика оценивания олимпиадных заданий должна позволять объективно выявить реальный уровень подготовки участников Олимпиады.

С учетом этого, при разработке методики оценивания олимпиадных заданий предметно-методическим комиссиям рекомендуется:

- по всем теоретическим и практическим заданиям начисление баллов производить целыми, а не дробными числами, уйдя от ошибок, т. к. дробные числа только увеличат их вероятность, при этом общий результат будет получен в целых числах, что упростит подсчет баллов всех участников;

- размер максимальных баллов за задания теоретического тура установить в зависимости от уровня сложности задания, за задания одного уровня сложности начислять одинаковый максимальный балл;

- отказаться от подсчета баллов по секциям или этапам как внутри туров, так и по турам в целом, выводя среднее арифметическое. Не делить набранные участником баллы ни на 2, ни на какое другое число, поскольку может получиться дробное число, а это увеличит время оценки результатов;

- общий результат оценивать путем простого сложения баллов, полученных участниками за каждое теоретическое и практическое задание.

Оценка выполнения участником любого задания **не может быть отрицательной**, минимальная оценка, выставляемая за выполнение отдельно взятого задания **0 баллов**.

Признать целесообразным общую максимальную оценку по итогам выполнения заданий:

- школьного этапа определить не более 200 баллов (теоретический тур не более 100 баллов, практический тур не более 100 баллов);

– муниципального этапа не более 300 баллов (теоретический тур не более 150 баллов, практический тур не более 150 баллов).

Например, на школьном этапе Олимпиады при наличии 3 вопросов и 15 тестовых заданий, если оценивать выполнение каждого теоретического вопроса максимальной оценкой не более 20 баллов, а всех тестовых заданий закрытого типа не более 40 баллов, общий балл по теоретическому туру составит не более 100 баллов. Оценивая выполнение практических заданий по оказанию первой помощи пострадавшим максимальной оценкой не более 40 баллов; практических заданий по выживанию в условиях природной среды, по действиям в чрезвычайных ситуациях техногенного характера, по основам военной службы максимальной оценкой не более 20 баллов, получим общий балл по практическому туру – 100 баллов. Таким образом, максимальный результат составит 200 баллов.

Для участников первой возрастной группы (на школьном этапе Олимпиады) при оценке результатов выполнения заданий можно удвоить максимальный оценочный балл, так как для данной возрастной группы рекомендуется проведение только теоретического тура. В этом случае максимальный результат также как и в других возрастных категориях составит 200 баллов.

3.6. Примеры составления олимпиадных заданий

Примерное практическое задание «Спасательные работы на воде».

Оборудование этапа: площадка размером не менее 15×5 м, мячи баскетбольные 2 шт., лить спасательный 2 шт., спасательный жилет 2 шт., разметочная лента 8 м.

Условие: на площадке 15×5 м установлены 2 баскетбольных мяча, имитирующие утопающих. Расстояние между мячами 2 метра. На расстоянии 7 метров от условного отрезка соединяющего мячи размечена лентой площадка 2×2 м. Участнику, не выходя за пределы площадки 2×2 м необходимо надеть спасательный жилет, оказать помощь пострадавшим на воде, бросив им лить спасательный. Участнику необходимо совершить 3 броска. Результат определяется по попаданию/непопаданию спасательного средства в промежутки между мячами.

Выход за пределы площадки 2×2 м **не допускается.**

Результат броска не засчитывается, если:

- верёвка спасательного средства выпущена из рук после броска;
- спасательное средство во время броска попало в «утопающего».

Алгоритм выполнения задания:

1. Участник надевает спасательный жилет.

2. Берёт лить спасательный.


3. Бросает лить спасательный «утопающим» (упражнение выполняется 3 раза).

Оценка задания. Максимальная оценка за правильно выполненное задание – **30 баллов**.

№ п/п	Перечень ошибок и погрешностей	Штраф (баллы)
1.	Выход за пределы площадки 2×2 м	30
2.	Не надет (неправильно надет) спасательный жилет	10
3.	Не выполнено удержание верёвки (верёвка спасательного средства выпущена из рук после броска)*	15
4.	Прямое попадание спасательным средством в «утопающего»*	15
5.	Непопадание в цель*	10

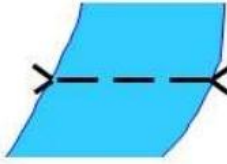
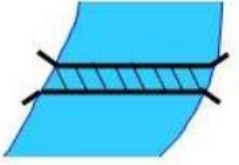
*За каждую ошибку.

Примерные теоретические задания

№ п/п	Тестовые задания	Макс. балл	Кол-во набранных баллов
<i>Определите один правильный ответ</i>			
1.	 Изображенный знак безопасности имеет следующее смысловое значение: а) телефон связи с медицинским пунктом; б) кнопка пожарной тревоги; в) телефон для использования при пожаре; г) звуковой аварийный оповещатель.	1	
<i>Определите все правильные ответы</i>			
2.	Для определения сторон горизонта можно использовать следующие признаки: а) на деревьях хвойных пород смола более обильно накапливается с южной стороны; б) ягоды и фрукты раньше приобретают окраску зрелости (краснеют, желтеют) с восточной стороны; в) кора большинства деревьев грубее на северной стороне; г) муравейники располагаются с южной стороны дерева; д) Снег быстрее подтаивает на северных сторонах сугробов.	3	

В таблице правильные ответы выделены жирным шрифтом, таким образом, их можно выделять в критериях оценивания выполненных олимпиадных заданий, но не в заданиях.

ЗАДАНИЕ. Во время путешествия на легковом автомобиле возникла необходимость переправиться через реку. На карте указаны две переправы.

№ п/п	Топографический знак
1	 $\text{бр.} \frac{1,8 - 110}{B - 2,8}$
2	 $\frac{\text{№}2}{10}$

Какую из них можно использовать для проезда на легковом автомобиле? Объясните свой выбор.

Вариант ответа:

Можно использовать ледяную переправу (№ 2) т.к. её грузоподъёмность 10 тонн позволяет переправлять легковые автомобили, а брод с указанными характеристиками (со скоростью течения 2,8 м/с, глубиной 1,8 м имеющий вязкое дно) не позволит легковому автомобилю переправиться самостоятельно.

Оценка задания: максимальная оценка за правильно выполненное задание – **10 баллов**, при этом:

- за правильный выбор переправы начисляется *3 балла*;
- за правильное пояснение выбора переправы начисляется *7 баллов*;
- при отсутствии правильных ответов, баллы не начисляются.

В заданиях для участников вместо формулировки «Вариант ответа» пишется «Ответ», для которого отводится разлинованное пространство размером в четверть страницы (лист формата А4).

4. Процедуры анализа олимпиадных заданий и их решений и показа выполненных участником олимпиадных заданий

Анализ олимпиадных заданий и их решений проводится после их проверки в отведенное программой проведения школьного или муниципального этапов время. Анализ

олимпиадных заданий муниципального этапа Олимпиады и их решений может быть организован в дистанционной форме.

На процедуре анализа олимпиадных заданий и их решений могут присутствовать все участники Олимпиады.

В ходе проведения процедуры анализа олимпиадных заданий и их решений представляются наиболее удачные варианты выполнения олимпиадных заданий, анализируются типичные ошибки, допущенные участниками Олимпиады, объявляются критерии выставления оценок при неполных решениях или при решениях, содержащих ошибки.

По запросу участника олимпиады осуществляется показ выполненных им олимпиадных заданий. Показ работ проводится в очной форме, на него допускаются только участники Олимпиады (без родителей или других законных представителей). Для показа работ необходима отдельная аудитория. В аудитории должны быть столы для членов Жюри и столы для участников, за которыми они самостоятельно просматривают свои работы. Участник имеет право задать члену Жюри вопросы по оценке приведенного им ответа и по критериям оценивания. В случае если Жюри соглашается с аргументами участника по изменению оценки какого-либо задания в его работе, участнику даётся рекомендация подать заявление в апелляционную комиссию. **Решение об изменении баллов, в том числе и по техническим ошибкам может принять только апелляционная комиссия.**

Работы участников хранятся Оргкомитетом соответствующего этапа Олимпиады в течение одного года с момента ее окончания.

5. Порядок рассмотрения апелляции по результатам проверки заданий

Апелляция рассматривается в случаях несогласия участника Олимпиады с результатами оценивания его олимпиадной работы.

Апелляции участников Олимпиады рассматриваются членами апелляционной комиссии в составе не менее 3-х человек.

Рассмотрение апелляции проводится в спокойной и доброжелательной обстановке. Участнику Олимпиады, подавшему апелляцию, предоставляется возможность убедиться в том, что его работа проверена и оценена в соответствии с критериями и методикой, разработанными предметно-методической комиссией соответствующего этапа Олимпиады.

Для проведения апелляции участник Олимпиады подает письменное заявление по установленной форме. Время, отводимое участникам Олимпиады на подачу заявления

на апелляцию, определяется в требованиях к проведению школьного и муниципального этапов всероссийской олимпиады школьников по основам безопасности жизнедеятельности.

При рассмотрении апелляции присутствует только участник Олимпиады, подавший заявление, имеющий при себе документ, удостоверяющий личность.

По результатам рассмотрения апелляции о несогласии с выставленными баллами Жюри принимает одно из следующих решений:

- об отклонении апелляции и сохранении выставленных баллов;
- об удовлетворении апелляции и корректировке баллов.

Критерии и методика оценивания олимпиадных заданий не могут быть предметом апелляции и пересмотру не подлежат.

Решения по апелляции принимаются простым большинством голосов. В случае равенства голосов председатель Жюри имеет право решающего голоса.

Решения по апелляции являются окончательными и пересмотру не подлежат.

Проведение апелляции оформляется протоколами, которые подписываются членами Жюри.

Протоколы проведения апелляции передаются председателю Жюри для внесения соответствующих изменений в протокол и отчетную документацию.

Официальным объявлением итогов Олимпиады считается вывешенная на всеобщее обозрение в месте проведения Олимпиады итоговая таблица результатов выполнения олимпиадных заданий, заверенная подписями председателя и членов Жюри.

Документами по проведению апелляции являются:

- письменные заявления об апелляциях участников Олимпиады;
- журнал (листы) регистрации апелляций;
- протоколы и видеозапись проведения апелляции, хранение которых осуществляется органами местного самоуправления, осуществляющими управление в сфере образования.

Окончательные итоги соответствующих этапов Олимпиады утверждаются Жюри с учетом проведения апелляции.

6. Использование учебной литературы и Интернет-ресурсов при подготовке школьников к Олимпиаде

При подготовке участников к школьному и муниципальному этапам Олимпиады целесообразно использовать следующие нижеприведенные источники.

Основная литература:

Автор/авторский коллектив	Наименование учебника	Класс	Наименование издателя (ей) учебника
Виноградова Н.Ф., Смирнов Д.В., Сидоренко Л.В., Таранин А.Б.	Основы безопасности жизнедеятельности	5 - 6	ООО «Издательский центр «ВЕНТАНА-ГРАФ»
Виноградова Н.Ф., Смирнов Д.В., Сидоренко Л.В., Таранин А.Б.	Основы безопасности жизнедеятельности	7 - 9	ООО «Издательский центр «ВЕНТАНА-ГРАФ»
Ким С.В., Горский В.А.	Основы безопасности жизнедеятельности (базовый уровень)	10 - 11	ООО «Издательский центр «ВЕНТАНА-ГРАФ»

Дополнительная литература:

Федеральные законы:

- Федеральный конституционный закон от 30 января 2002 года № 1-ФКЗ «О военном положении»
- Федеральный закон от 30 декабря 2001 года № 195-ФЗ «Кодекс Российской Федерации об административных правонарушениях»
- Федеральный закон от 6 мая 2011 г. № 100-ФЗ «О добровольной пожарной охране»
- Федеральный закон от 27 мая 1998 г. № 76-ФЗ «О статусе военнослужащих»
- Федеральный закон от 28 марта 1998 г. № 53-ФЗ «О воинской обязанности и военной службе»
- Федеральный закон от 26 февраля 1997 № 31-ФЗ «О мобилизационной подготовке и мобилизации в Российской Федерации»
- Федеральный закон от 21 декабря 1994 г. № 69-ФЗ «О пожарной безопасности»
- Федеральный закон от 9 февраля 2000 года № 16-ФЗ «О транспортной безопасности»
- Федеральный закон от 30 марта 1999 г. № 52-ФЗ «О санитарно-эпидемиологическом благополучии населения»
- Федеральный закон от 22 июля 2008 г. № 123-ФЗ «Технический регламент о требованиях пожарной безопасности»

- Федеральный закон от 21 декабря 1994 г. № 68-ФЗ «О защите населения и территорий от чрезвычайных ситуаций природного и техногенного характера»
- Федеральный закон от 31 мая 1996 г. № 61-ФЗ «Об обороне»
- Федеральный закон от 23 июня 2016 г. № 182-ФЗ «Об основах системы профилактики правонарушений в РФ»
- Федеральный закон от 27 мая 1998 года № 76 «О статусе военнослужащих»
- Федеральный закон от 12 февраля 1998 г. № 28-ФЗ «О гражданской обороне»
- Федеральный закон от 28 декабря 2010 г. № 390-ФЗ «О безопасности»
- Федеральный закон от 6 марта 2006 г. № 35-ФЗ «О борьбе с терроризмом»
- Федеральный закон от 21 июля 1997 г. № 117-ФЗ «О безопасности гидротехнических сооружений»
- Федеральный закон от 9 января 1996 г. № 3-ФЗ «О радиационной безопасности населения»

Постановления Правительства РФ:

- Постановление Правительства Российской Федерации от 27 ноября 2006 г. № 719 «Об утверждении Положения о воинском учете»
- Постановление Правительства Российской Федерации от 25 апреля 2012 г. № 390 «О противопожарном режиме»
- Постановление Правительства Российской Федерации от 30 декабря 2003 г. № 794 «О единой государственной системе предупреждения и ликвидации чрезвычайных ситуаций»
- Постановление Правительства Российской Федерации от 8 ноября 2013 г. № 1007 «О силах и средствах единой государственной системы предупреждения и ликвидации чрезвычайных ситуаций»
- Постановление Правительства Российской Федерации от 2 ноября 2000 г. № 841 «Об обучении в области ГО»
- Постановление Правительства Российской Федерации от 4 сентября 2003 г. № 547 «О подготовке населения в области защиты от чрезвычайных ситуаций природного и техногенного характера»
- Постановление Правительства Российской Федерации от 26 ноября 2007 г. № 804 «Об утверждении Положения о гражданской обороне в Российской Федерации»
- Постановление Правительства Российской Федерации от 10 июля 1999 г. № 782 «О создании (назначении) в организациях структурных подразделений (работников), уполномоченных на решение задач в области гражданской обороны»

Рекомендуемые интернет-ресурсы:

1. <http://window.edu.ru/> единое окно доступа к образовательным ресурсам (информация о подготовке к урокам, стандарты образования, информация о новых учебниках и учебных пособиях)
2. <http://www.1september.ru> веб-сайт «Объединение педагогических изданий «Первое сентября» (статьи по основам безопасности жизнедеятельности в свободном доступе, имеется также архив статей)
3. <http://vserosolymp.rudn.ru/> Методический сайт всероссийской олимпиады школьников.
4. <http://mil.ru/> официальный сайт Министерства обороны РФ
5. <https://мвд.рф/> официальный сайт Министерства внутренних дел РФ
6. <http://www.mchs.gov.ru/> официальный сайт Министерства РФ по делам гражданской обороны, чрезвычайным ситуациям и ликвидации последствий стихийных бедствий
7. <https://www.gost.ru/portal/gost/> официальный сайт Федерального агентства по техническому регулированию и метрологии
8. <http://rb.mchs.gov.ru/> Межведомственная информационная система по вопросам обеспечения радиационной безопасности населения и проблемам преодоления последствий радиационных аварий

7. Контакты ответственных лиц в ЦПМК

Дополнительную информацию по представленным методическим материалам можно получить по электронной почте, обратившись по адресу aavvc@mail.ru в центральную предметно-методическую комиссию всероссийской олимпиады школьников по основам безопасности жизнедеятельности.

В теме письма необходимо указать, кому из членов ЦПМК письмо предназначено (выделено жирным шрифтом):

1. **Председателю** ЦПМК ВсОШ по ОБЖ (Черкунов Алексей Викторович).
2. Заместителю председателя **по практическому туру** (Елисеева Наталья Владимировна).
3. Заместителю председателя **по теоретическому туру** (Фетисов Александр Сергеевич).

**ВСЕРОССИЙСКАЯ ОЛИМПИАДА ШКОЛЬНИКОВ
ПО ОБЩЕСТВОЗНАНИЮ**

**МЕТОДИЧЕСКИЕ РЕКОМЕНДАЦИИ
по проведению школьного этапа всероссийской олимпиады
школьников по обществознанию
в 2019–2020 уч. году**

**Москва
2019**

Содержание

I. ШКОЛЬНЫЙ ЭТАП ВСЕРОССИЙСКОЙ ОЛИМПИАДЫ ШКОЛЬНИКОВ ПО ОБЩЕСТВОЗНАНИЮ	3
1. Общая характеристика школьного этапа Всероссийской олимпиады школьников по обществознанию	3
2. Состав участников.....	4
3. Организационно-педагогические требования к проведению школьного этапа Всероссийской олимпиады школьников по обществознанию	5
3.1. Принципы составления олимпиадных заданий и формирования комплектов олимпиадных заданий для школьного этапа	5
3.2. Принципы формирования олимпиадных заданий по обществознанию	6
3.3. Основные типы олимпиадных заданий	14
3.4. Система оценивания олимпиадных заданий	32
3.5. Материально-техническое обеспечение школьного этапа олимпиады включает:	35
3.6. Перечень справочных материалов, средств связи и электронно-вычислительной техники, разрешенных к использованию во время проведения школьного этапа Олимпиады	35
Литература.....	36
Интернет-ресурсы.....	39
3.7. Порядок проведения апелляции по результатам проверки заданий	41
4. Контактные данные Центральной предметно-методической комиссии	42
<i>Приложение 1</i>	43
<i>Приложение 2</i>	44
ПРИМЕРНАЯ МОДЕЛЬ ЗАДАНИЙ ШКОЛЬНОГО ЭТАПА ОЛИМПИАДЫ	45

I. ШКОЛЬНЫЙ ЭТАП ВСЕРОССИЙСКОЙ ОЛИМПИАДЫ ШКОЛЬНИКОВ ПО ОБЩЕСТВОЗНАНИЮ

1. Общая характеристика школьного этапа всероссийской олимпиады школьников по обществознанию

Всероссийская олимпиада школьников по обществознанию проводится во всех регионах России в целях выявления и развития у обучающихся творческих способностей и интереса к научной (научно-исследовательской) деятельности, пропаганды научных знаний.

Порядок проведения олимпиады определен приказом Министерства образования и науки Российской Федерации от 18 ноября 2013 г. № 1252 «Об утверждении Порядка проведения всероссийской олимпиады школьников» (ред. от 17.11.2016) (далее – Порядок).

Всероссийская олимпиада школьников традиционно проводится в 4 этапа: школьный, муниципальный, региональный, заключительный.

Муниципальные предметно-методические комиссии олимпиады по обществознанию разрабатывают задания, основанные на содержании образовательных программ основного общего и среднего общего образования углублённого уровня и соответствующей направленности (профиля), для 6-11 классов (далее - олимпиадные задания) (п.35 Порядка). Могут быть предложены для проведения школьного этапа несколько вариантов заданий.

Проведение школьного этапа всероссийской олимпиады школьников должно быть основано на органическом сочетании единства требований, предъявляемых к участникам по всей стране.

Настоящие рекомендации адресованы муниципальной предметно-методической комиссии олимпиады и должны служить руководством при составлении заданий школьного этапа. Регламент проведения школьного этапа олимпиады приведен в таблице (См. таблицу 1).

Таблица 1.

Регламент проведения школьного этапа олимпиады

Участники	6–11 классы
Время проведения (рекомендуемое)	45 мин. для 6-7 классов. 1 астрономический час (60 мин.) для 8 классов. 1 час. 20 мин. для 9–11 классов.

Школьный этап олимпиады проводится в один тур.

Порядок проведения школьного этапа олимпиады определен Положением о всероссийской олимпиаде школьников.

Школьный этап олимпиады проводится на базе общеобразовательных учебных заведений ежегодно в соответствии с датами, установленными организатором муниципального этапа олимпиады, не позднее 1 ноября, в соответствии с требованиями к проведению указанного этапа олимпиады, разработанными на основе методических рекомендаций центральной предметно-методической комиссии олимпиады.

Для проведения указанного этапа олимпиады создаются оргкомитет и жюри школьного этапа олимпиады.

Оргкомитет школьного этапа олимпиады руководствуется требованиями к проведению олимпиады, разработанными предметно-методическими комиссиями муниципального этапа олимпиады с учетом методических рекомендаций центральной предметно-методической комиссии олимпиады.

Жюри школьного этапа олимпиады осуществляет проверку выполненных олимпиадных заданий указанного этапа олимпиады. Формирует и утверждает состав жюри организатор школьного этапа олимпиады.

2. Состав участников

Участниками школьного этапа олимпиады по общественному знанию могут быть на добровольной основе все учащиеся 6-11 классов организаций, осуществляющих образовательную деятельность по образовательным программам основного общего и среднего общего образования. (п. 37 Порядка).

Участники школьного этапа вправе выполнять олимпиадные задания, разработанные для более старших классов по отношению к тем, в которых они проходят обучение. В случае прохождения на следующие этапы олимпиады данные участники выполняют задания олимпиады, разработанные для класса, который они выбрали на школьном этапе олимпиады.

3. Организационно-педагогические требования к проведению школьного этапа всероссийской олимпиады школьников по обществознанию

3.1. Принципы составления олимпиадных заданий и формирования комплектов олимпиадных заданий для школьного этапа

Школьный курс обществознания призван обеспечить целостное представление об обществе и человеке, о сферах и областях общественной жизни, механизмах и регуляторах деятельности людей, понимание согласованного обустройства социальной жизни для поддержания гармонии между обществом и природой и совершенствование самого человека.

Поэтому первый этап Всероссийской олимпиады школьников по обществознанию *нацелен* на

- стимулирование интереса обучающихся к изучению развития общества, роли человека в этом процессе, мотивам его деятельности;
- выявление степени владения культурой мышления, способности к восприятию, обобщению и анализу информации, постановке цели и выбору путей ее достижения;
- выявление мотивированных обучающихся, проявляющих особые способности к предмету, обладающие наиболее высоким уровнем знаний и умений, стремящихся к активному участию в жизни общества.

В соответствии с требованием Порядка содержание заданий олимпиады по обществознанию определяется:

- Федеральным компонентом государственного стандарта основного общего и среднего (полного) общего образования по обществознанию (Приказ Минобробразования России от 5 марта 2004 г. № 1089)¹.
- Федеральным государственным образовательным стандартом основного общего образования (Приказ Министерства образования и науки Российской Федерации от 17.12.2010 №1897) и Федеральным государственным образовательным стандартом среднего (полного) общего образования (Приказ Министерства образования и науки Российской Федерации от

¹ **Примечание.** Действительно для 9-11 классов, не осуществивших переход на ФГОС ООО и ФГОС С(П)ОО.

07.06.2012 №24480), которые внедряются в образовательные учреждения Российской Федерации.

Специфика заданий олимпиады по отношению к традиционным формам контроля, текущей и итоговой аттестации учащихся за курс основной общей и средней полной школы определяется:

- нормативными требованиями к углубленному уровню подготовленности учащихся по предмету;
- творческим характером соревнований;
- необходимостью оценки эрудированности и общей культуры участников.

3.2. Принципы формирования олимпиадных заданий по обществознанию

Предлагаются следующие принципы формирования олимпиадных заданий на школьном уровне:

1. Учет возрастных особенностей учащихся в определении сложности заданий с ее нарастанием по мере увеличения возраста соревнующихся.

2. Рост объема времени в сочетании с ростом числа заданий, исходя из возраста учащихся и этапов олимпиады. Конкретное число заданий и время на их выполнение на школьном этапе олимпиады определяет муниципальная предметно-методическая комиссия в зависимости от сложившейся традиции проведения олимпиад, организационных возможностей и санитарных норм с учетом рекомендаций центральной предметно-методической комиссии.

3. Отражения в заданиях всех содержательных линий курса и степени, глубины их рассмотрения на уроках ко времени проведения этапа олимпиады с возможным в условиях соревнований обращением к максимально большему числу этих содержательных линий.

4. Проверка соответствия готовности участников олимпиады требованиям к уровню их знаний, пониманию сущности изучаемых событий и процессов, умениям по предмету через разнообразные типы заданий.

5. Сочетание заданий с кратким ответом и развернутым текстом.

6. Представление заданий через различные источники информации (отрывок из документа, диаграммы и таблицы, иллюстративный ряд и др.).

7. Опора на межпредметные связи в части заданий.

Возможен следующий *алгоритм* подготовки заданий олимпиады по обществознанию для каждой параллели участников школьного этапа, основанный на отражении цели проведения этого этапа в

контексте общих подходов к проведению Всероссийской олимпиады школьников:

1) определение того, какие содержательные линии, в какой степени и на основе какого учебно-методического комплекса изучены школьниками данной параллели к началу этапа олимпиады (см. подробнее ниже);

2) вычленение дидактических единиц, вынесение которых в олимпиадные задания наиболее целесообразно (определяет предметно-методическая комиссия);

3) выделение типов заданий, доступных для выполнения учащимися данной параллели, позволяющих в наибольшей степени выявить уровень их подготовленности, творческие задатки;

4) определение ориентировочного времени выполнения каждого из предлагаемых заданий для вывода о возможном наборе комплекта для параллели.

Соответствие требований нового образовательного стандарта и заданий школьного тура олимпиады приведены в таблице, представленной ниже.

Таблица 2

Проверка универсальных учебных действий в заданиях олимпиады

Проверяемые УУД	Школьный этап
Знание ряда ключевых понятий базовых для школьного обществознания наук: социологии, экономической теории, политологии, культурологии, правоведения, этики, социальной психологии и философии.	<p><i>Задания с выбором ответа (только 6-7 класс)</i></p> <p>1. Выбор одного из нескольких вариантов. 2. Множественный выбор.</p> <p><i>Задания с рядами понятий, имен, фактов общественной жизни и т.д.:</i></p> <p>1. По какому принципу образованы ряды? Назовите общее для приведенных ниже элементов, объединяющее их. 2. Продолжите ряды (вариант с дополнительным заданием — приведите примеры, характеризующие дополнительные элементы рядов). 3. Заполните пропуск в ряду. 4. Выявление лишнего в ряду и объяснение своего выбора.</p> <p><i>Обществоведческий кроссворд</i></p>
Умение объяснять явления и процессы социальной действительности с научных, социально-философских позиций; рассматривать их комплексно в	<i>Работа с таблицами, графиками и диаграммами по анализу приведенных данных</i>

Проверяемые УУД	Школьный этап
<p>контексте сложившихся реалий и возможных перспектив.</p>	
<p>Способности анализировать реальные социальные ситуации, выбирать адекватные способы деятельности и модели поведения в рамках реализуемых основных социальных ролей.</p>	<p><i>Познавательные задачи</i> -анализ правовой ситуации, -рассмотрение исторического примера через призму обществоведческого анализа. <i>Задания по работе с изобразительным рядом</i> - опознание элементов изобразительного ряда, их группировка, соотнесение с обществоведческими понятиями, теориями, социальными явлениями.</p>
<p>Умение выполнять познавательные и практические задания, в том числе с использованием проектной деятельности на уроках и в доступной социальной практике:</p> <ul style="list-style-type: none"> -причинно-следственный анализ; -определение сущностных характеристик; -поиск и извлечение информации по заданной теме; -перевод информации из одной знаковой системы в другую. 	<p><i>Поиск в данном перечне элементов соответствующим теоретическим критериям.</i></p> <p>1. Определение правильности или ошибочности утверждений («да» — «нет»).</p> <p><i>Работа со схемами</i></p> <p>1) составьте схему, используя все предложенные понятия и термины. В схеме отразите их соотношение;</p> <p>2) начертите схему, которая отражает принципы взаимодействия, например, государства, права и личности в демократическом правовом государстве с использованием... (дается список терминов).</p> <p><i>Работа с таблицами, графиками и диаграммами по анализу приведенных данных</i></p> <p>Проанализируйте графические изображения экономических процессов</p> <p>Заполните сравнительную таблицу</p> <p><i>Работа с обществоведческими текстами:</i></p> <p>1. Заполнение пропущенных слов и словосочетаний (варианты: из данного списка; без приведенного списка).</p> <p>2. Выделение в тексте положений, характеризующих различные позиции.</p> <p>3. Задания к тексту по его анализу, поиску примеров, характеризующих основные теоретические положения, содержащиеся в тексте.</p> <p>4. Поиск и исправление ошибок в тексте.</p>
<p>Объяснение изученных положений на конкретных примерах.</p>	<p><i>Формулирование краткого ответа на задание:</i> «Представьте себе такую ситуацию. Вам</p>

Проверяемые УУД	Школьный этап
	нужно убедиться в том, что социальные нормы, с которыми вы ознакомились, являются правовыми. Сформулируйте пять вопросов, которые позволят вам убедиться в этом»
Сформированность умений обобщать, анализировать и оценивать информацию: теории, концепции, факты, имеющие отношение к общественному развитию и роли личности в нём, с целью проверки гипотез и интерпретации данных различных источников. Владение знаниями о многообразии взглядов и теорий по тематике общественных наук.	<i>Задание на установление соответствия</i>
Сформированность мировоззренческой, ценностно-смысловой сферы обучающихся, российской гражданской идентичности, поликультурности, толерантности, приверженности ценностям, закреплённым Конституцией Российской Федерации. Формирование целостного восприятия всего спектра природных, экономических, социальных реалий.	<i>Все типы заданий</i>

Задания для каждой параллели участников олимпиады должны строиться по принципу расширения изученного материала.

Задания для 6 класса основываются на материалах, пройденных в 5 классе. Если школьный тур олимпиады проводится не в начале учебного года, то предметно-методические комиссии при составлении олимпиадных заданий могут опираться в том числе на темы, рассмотренные в начале 6 класса. Для остальных классов действует такой же принцип.

Темы, которые могут стать основой составления заданий в 6 классе, приведены в таблице 4¹.

Таблица 4

№ п/п	Тема
1	Природа человека

¹ Курсивом во всех таблицах отмечены темы, на которые можно опираться в ситуации, когда олимпиада проходит не в самом начале учебного года.

2	<i>Деятельность и поведение. Мотивы деятельности. Многообразие деятельности</i>
3	Гражданско-правовое положение личности в обществе
4	Здоровый образ жизни
5	Семья и семейные отношения. Роли в семье
6	Социальное становление человека: как усваиваются социальные нормы
7	Возраст человека и социальные отношения
8	Семейные ценности и традиции
9	<i>Человек в малой группе. Межличностные отношения</i>
10	<i>Общение со сверстниками. Причины межличностных конфликтов</i>
11	Государственная символика нашей страны (флаг, герб, гимн).
12	Государственные праздники.
13	Мы - граждане России. Конституция России - наш основной закон.
14	Образование в жизни человека.
15	Образование и самообразование.

Задания для 7 класса основываются на материалах, пройденных в 6 классе и в начале 7 класса (с учетом периода проведения олимпиады).

Темы, которые могут стать основой составления заданий в 7 классе, приведены в таблице 5.

Таблица 5

№ п/п	Тема
1	Природа человека
2	Деятельность и поведение. Мотивы деятельности
3	Что связывает людей в общество
4	Сферы общественной жизни, их взаимосвязь
5	Социальные общности и группы
6	Социальные различия в обществе: причины их возникновения и проявления
7	Семья и семейные отношения. Роли в семье
8	Семейные ценности и традиции
9	Защита прав и интересов детей, оставшихся без попечения родителей
10	Человек в малой группе. Межличностные отношения
11	Общение со сверстниками. Причины межличностных конфликтов
12	Мораль. Гуманизм. Патриотизм, гражданственность
13	<i>Социальные нормы и правила общественной жизни</i>
14	<i>Социальное становление человека: как усваиваются социальные нормы</i>
15	Конституция РФ: основные права и свободы, их неотчуждаемость.

16	<i>Право и его роль в регуляции жизни человека, общества и государства. Основные признаки права.</i>
17	<i>Конституционные обязанности гражданина РФ.</i>
18	Духовные ценности российского народа. Культурные достижения народов России
19	Образование в жизни человека.
20	Образование и самообразование

Задания для 8 класса основываются на материалах, пройденных в 7 классе и в начале 8 класса. (с учетом периода проведения олимпиады).

Темы, которые могут стать основой составления заданий в 8 классе, приведены в таблице 6.

Таблица 6

№ п/п	Тема
1	Природа человека
2	Деятельность и поведение. Мотивы деятельности. Многообразие деятельности
3	Что связывает людей в общество
4	Основные типы обществ. Общественный прогресс
5	Сферы общественной жизни, их взаимосвязь
6	Социальные общности и группы
7	Социальные различия в обществе: причины их возникновения и проявления
8	Семья и семейные отношения. Роли в семье
9	Семейные ценности и традиции
10	Защита прав и интересов детей, оставшихся без попечения родителей
11	Человек в малой группе. Межличностные отношения
12	Общение со сверстниками. Причины межличностных конфликтов
13	Социальные нормы и правила общественной жизни
14	Нормы и принципы морали
15	Право и его роль в регуляции жизни человека, общества и государства. Основные признаки права
16	Религиозные нормы
17	Социальное становление человека: как усваиваются социальные нормы
18	Образование в жизни человека.

19	Образование и самообразование
20	Государственная власть, её роль в управлении общественной жизнью
21	Конституция РФ: основные права и свободы, их неотчуждаемость.
22	Конституционные обязанности гражданина РФ
23	Правоохранительные органы РФ
24	Экономика как основа общественной жизни
25	Основные участники экономики – производители и потребители
26	Деньги и их функции
27	Экономика семьи
28	Духовные ценности российского народа. Культурные достижения народов России

Задания для 9 класса основываются на материалах, пройденных в 8 классе и в начале 9 класса.

Темы, которые могут стать основой составления заданий в 9 классе, приведены в таблице 6.

Таблица 6

№ п/п	Тема
1	Природа человека
2	Деятельность и поведение. Мотивы деятельности. Многообразие деятельности
3	Что связывает людей в общество
4	Основные типы обществ. Общественный прогресс
5	Сферы общественной жизни, их взаимосвязь
6	Социальные общности и группы
7	Социальные различия в обществе: причины их возникновения и проявления
8	Семья и семейные отношения. Роли в семье
9	Семейные ценности и традиции
10	Защита прав и интересов детей, оставшихся без попечения родителей
11	Человек в малой группе. Межличностные отношения
12	Общение со сверстниками. Причины межличностных конфликтов
13	Социальные нормы и правила общественной жизни
14	Нормы и принципы морали
15	Право и его роль в регуляции жизни человека, общества и государства. Основные признаки права
16	Религиозные нормы
17	Социальное становление человека: как усваиваются социальные нормы

18	Образование в жизни человека.
19	Образование и самообразование
20	Государственная власть, её роль в управлении общественной жизнью
21	Конституция РФ: основные права и свободы, их неотчуждаемость
22	Конституционные обязанности гражданина РФ
23	Правоохранительные органы РФ
24	Экономика как основа общественной жизни
25	Рыночная экономика
26	Предпринимательская деятельность
27	Роль государства в экономике
28	Деньги и их функции
29	Экономика семьи
30	Права потребителя
31	Духовные ценности русского народа. Культурные достижения народов России

Задания для 10–11 класса должны включать задачи по всему основному школьному курсу обществознания (см. Федеральный компонент ГОС и ФГОС). На школьном этапе олимпиады целесообразно включить задания (одно-два), отражающие региональный компонент школьного курса обществознания. Содержание этих заданий может отражать темы, связанные с культурными достижениями, особенностями экономического, политического и социального развития региона.

Количество олимпиадных заданий в каждом комплекте (на каждую параллель учащихся — один комплект) зависит от сложности отдельных заданий, трудоемкости их выполнения.

В 6 классе предлагаются только олимпиадные задачи (задания типов 1-13, 16, 20-21 см. ниже). В 7-11 классах могут быть использованы задания всех типов.

Формулировки заданий могут допускать несколько вариантов интерпретации ответа. В этом случае предметно-методическая комиссия должна предусмотреть возможные варианты ответа и дать разъяснения по проверке такого рода заданий.

На бланке участника олимпиады должно быть:

- указано максимально возможное количество баллов;
- предложены специально подготовленные для внесения ответов позиции (таблица, строчки, пропуски и т.п.);
- оставлены специальные ячейки для выставления баллов по каждому заданию.

Содержание бланка участника олимпиады должно быть скомпоновано и отформатировано таким образом, чтобы бланк можно было распечатать в условиях школы.

3.3. Основные типы олимпиадных заданий.

Задания с выбором ответа

1. Выбор одного из нескольких вариантов.

Пример:

Семью, от других социальных групп отличает:

- а) повседневное взаимодействие;
- б) кровнородственные отношения;
- в) устойчивые связи;
- г) общие традиции.

2. Множественный выбор.

Пример:

Что из перечисленного относится к правовым нормам?

- а) Государственная дума приняла Федеральный закон, налагающий запрет на курение в общественных местах.
- б) Директор школы провел линейку, посвященную началу учебного года.
- в) Постановлением Правительства установлен порядок отпуска лекарств льготным категориям граждан.
- г) Учитель приобрела билеты в театр для своего класса.
- д) В соответствии с Конституцией молодой человек 18 лет был призван в ряды Вооруженных сил.

Комментарий:

На выполнение заданий этой группы отводится 1-2 минуты.

Задания с кратким ответом, нацеленные на объяснение логического ряда событий, имен, понятий и т.п.

3. Принцип образования рядов

Пример:

По какому принципу образованы ряды? Дайте КРАТКИЙ ответ.

1. Зависимый, достигаемый, предписанный, смешанный

2. Мелкое хищение, злоупотребление спиртными напитками в общественных местах, нарушение санитарных норм при торговле, нарушение правил охраны природы _____

3. Сознание, ощущения, эмоции, память _____
4. Миф, наука, религия, искусство _____
5. Агностицизм, эмпиризм, рационализм _____

4. Заполнение пропуска в ряду

Пример:

Н.Макиавелли, «Государь», _____,
«Два трактата о государственном правлении», Ж.Ж.Руссо, «Об
общественном договоре»

5. Определение лишнего в ряду

Пример:

Что является лишним в ряду? КРАТКО поясните почему?

1. Переход на другую работу с сохранением должности, смена конфессиональной принадлежности, приобретение гражданства, получение образования _____

2. Связующее звено между населением и государственными структурами, установление межгосударственных отношений, средство решения широкого круга близких населению социальных проблем _____
3. Областное Правительство, Губернатор области, Областной суд, Областное Законодательное Собрание _____

Комментарий:

На выполнение этих заданий отводится 4-6 минут в зависимости от количества предлагаемых позиций в вопросе.

До 2-х баллов за верный ответ

Классификация событий, понятий, явлений, дат и т.п.

6. Определение правильности и ошибочности утверждений

«Да» или «нет»? Если вы согласны с утверждением, напишите «Да», если не согласны – «Нет».

- 1) Капитал и управление – первичные экономические ресурсы.
- 2) Когда ожидаемые доходы равняются ожидаемым расходам, бюджет называется сбалансированным.
- 3) С ростом цен растет и величина спроса.

- 4) Средства труда – это временной отрезок, в течение которого достигается поставленная цель.
- 5) Вопросы, относящиеся к авторскому праву и личным неимущественным правам граждан, регулируются нормами трудового права.
- 6) Образ своего «я» формируется у человека в процессе социального взаимодействия.

7. Установление соответствия

Пример:

Известно, что существует три мировые религии. Впишите в первую колонку таблицы их названия, во второй колонке обозначьте цифрами соответствующие каждой религии характеристики.

1. Самая ранняя по времени возникновения мировая религия;
2. Самая поздняя по времени возникновения мировая религия;
3. Мировая религия, священная книга которой называется «Типитака»;
4. Мировая религия, два основных направления которой называются шиизм и суннизм;
5. Мировая религия, сущностью учения которой являются «четыре благородные истины»;
6. Мировая религия, возникшая в Палестине;
7. Мировая религия, исповедующая триединство Бога;
8. Мировая религия, возникшая на Аравийском полуострове;
9. Мировая религия, наиболее распространенная в России.

Название религии	Ее характеристики

Пример:

Немецкий социолог М. Вебер (1864 - 1920) выделял три типа политического господства. Их сравнительные черты можно свести в таблицу. Заполните такую таблицу. Перечень черт всех типов политического господства приведен внизу. Проставьте их порядковые номера в таблице в соответствии с каждым типом господства, согласно обозначенным в первой колонке сравнительным характеристикам.

Характеристики	Легальное господство	Традиционное господство	Харизматическое
Тип политического лидера			
Источник власти лидера			
Тип административного персонала			
Основной тип правовых норм			

1. Вера в особые качества лидера. 2. Рационально разработанный закон. 3. Делегирование представителей в Законодательное собрание на основе принципа большинства. 4. Монарх и (или) глава религиозной конфессии. 5. Пророк, «сверхчеловек», герой. 6. Персонал, связанный с главой системой сословно-корпоративных связей. 7. Возведенная в закон воля лидера. 8. Избранное должностное лицо. 9. Профессиональная бюрократия. 10. Устоявшиеся вековые нормы. 11. Передача власти по наследству и (или) в силу сложившихся обычаев. 12. Должностные лица, лично преданные лидеру.

Комментарий:

На выполнение заданий этого типа 5-7 минут в зависимости от сложности сопоставления и количества элементов ответа.

Работа с обществоведческими терминами

8. Определение обществоведческого термина на основе известных высказываний

Пример:

Прочитайте определения известных вам из курса обществознания понятий, принадлежащие мыслителям, ученым, политикам, и запишите эти понятия.

1. «Дифференциация некой данной совокупности людей (населения) на классы в иерархическом ранге». (П.Сорокин)
-

2. «Сущее, подлинно существующее. В отличие от мнимого, не действительного... Само-тождество и, следовательно, само-равенство, точность, подлинность» (П.А.Флоренский).
-

9. Лингвистический конструктор (определение термина и составление его характеристики из предложенных слов и словосочетаний)

Пример:

Используя ВСЕ приведенные слова и словосочетания, составьте определения двух понятий. Назовите эти понятия.

Слова и словосочетания не могут использоваться дважды. В этот лингвистический конструктор вы можете добавлять предлоги, изменять слова по падежам (они даны в именительном падеже) и пр.

1. внутренний и поведение мысли человек его контролер стремления
2. продукт которое состояние покупателя готовы время и в по купить цена в течение определенное количество некоторая


10. Закончите определения:

Пример:

1. Устойчивые взгляды человека на мир, его идеалы и принципы, а также стремление воплотить их в жизнь через свои действия и поступки являются его _____
2. Переживаемую и осознаваемую человеком нужду в том, что необходимо для его жизни и развития, называют _____

11. Обществоведческий кроссворд

Решите кроссворд. В выделенных клетках получится слово. Запишите его определение.



По горизонтали. 1. Основание или кровном родстве малая группа, связанная с быта, моральной и правовой

ответственностью. 3. Тот, кого опрашивает социолог. 4. Одно из правомочий собственника. 5. Ощущение нужды в чем-либо. 6. Всенародное голосование, одна из возможных форм принятия законов. 7. Устойчивая система социально значимых качеств индивида. 8. Соответствие мысли предмету познания. 9. Высшая форма психического отражения, свойственная человеку. 10. Причина, движущая сила какого-либо процесса. 11. Мера положительного или отрицательного воздействия. 12. Человек, покинувший один социальный слой и не приобщившийся к ценностям и образу жизни другого. 13. Один из типов этнической общности.

По вертикали. 2. _____

Комментарий:

На выполнение заданий этого типа 7-15 минут в зависимости от сложности задания и количества элементов ответа.

Работа с иллюстративным рядом

12. Группировка приведенных изображений по определенным признакам.

Пример:

Представленные на изображениях общественные институты способствуют важному социальному процессу.

1. Что это за процесс?
2. Какое понятие объединяет изображенные социальные институты в рамках этого процесса?



Перед вами изображения и текст, характеризующие один из политических институтов современной демократии. Рассмотрите изображения и ответьте на вопрос.

Назовите форму волеизъявления граждан, о которой идет речь. Кто согласно законодательству РФ может его инициировать?



Комментарий:

На выполнение заданий этого типа 7-10 минут в зависимости от сложности сопоставления и количества элементов ответа.

13. Задания культурологической тематики в олимпиадах по обществознанию

Реализация деятельностного подхода в олимпиадных заданиях предполагает формирование «нового взгляда» на привычный и не осознаваемый элемент окружающего человека культурного мира. Именно для реализации этой цели в структуру заданий включены задания культурологического содержания.

Это позволяет также активизировать внимание школьников к окружающим культурным пространствам (библиотекам, университетам, театрам, музеям, мемориальным местам и объектам городской инфраструктуры и т. п.) как пространствам практической жизни в экономическом и социально-политическом измерении, отразить региональную специфику заданий, определить их гражданскую позицию.

Поэтому школьный этап олимпиады рекомендуется проводить с акцентом на материал истории институтов культуры («институтов духовной сферы общества») конкретного региона, включая вопросы из истории религий и вопросы по этике.

Например, можно предложить тестовое задание, включающее не менее 3 и не более 5 изображений социальных институтов или практик, культурных приспособлений, технических средств и инструментов, применяемых в различные эпохи в одном и том же виде практической деятельности, символы и знаки и т. д., где присутствует одно изображение, «выпадающее» из общего ряда. В этом случае школьнику будет необходимо:

- 1) узнать и записать название того, что изображено;

- 2) описать изображенную практику или значение символа (знака);
- 3) определить основание классификации (что общего у всех изображений и/ или знаков).

Главным критерием при отборе содержательного материала для заданий этого типа — является доступность изображения, его повседневный характер.

Пример:

Ниже приведены изображения крылатых существ, которые иллюстрируют разные сюжеты из известных древних текстов.



А.



Б.



В.



Г.



Д.



Е. Ж.

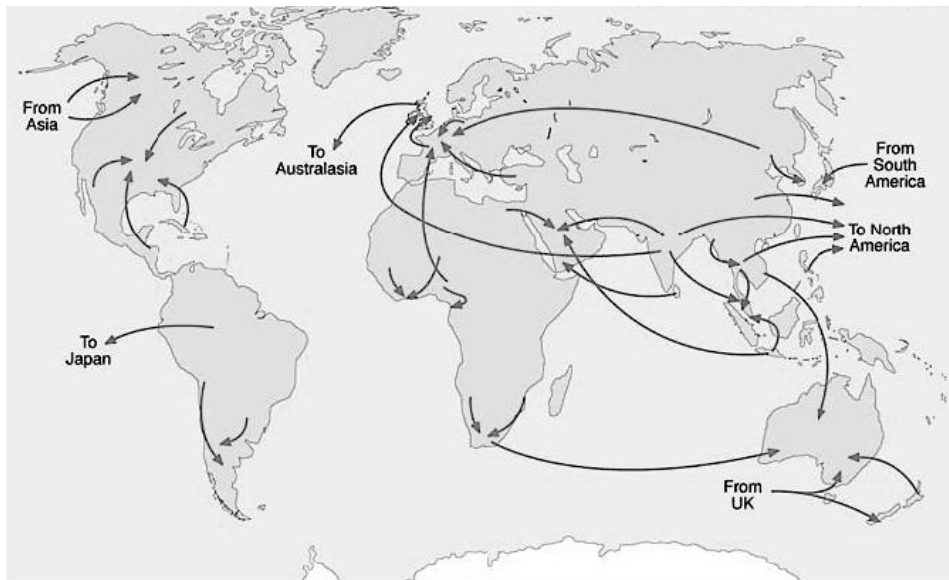
1. Одно изображение с крылатыми существами является не иллюстрацией сюжета, но отличительным знаком некогда существовавшего государства. Запишите букву и поясните, что обозначает изображение.
2. Сгруппируйте изображения так, чтобы в группах I и II количество картинок было равным. Поясните в одном предложении классификацию.

14. Работа с картой

Пример:

На карте изображен социальный процесс, характерный для современного мира.

Назовите его. Дайте определение и перечислите причины, которые способствуют его развитию в современном мире.



Комментарий:

На выполнение заданий этого типа 5-10 минут в зависимости от сложности анализа изображения и количества элементов ответа.

Работа со схемами

15. Составление схемы отношений обществоведческих понятий

Пример:

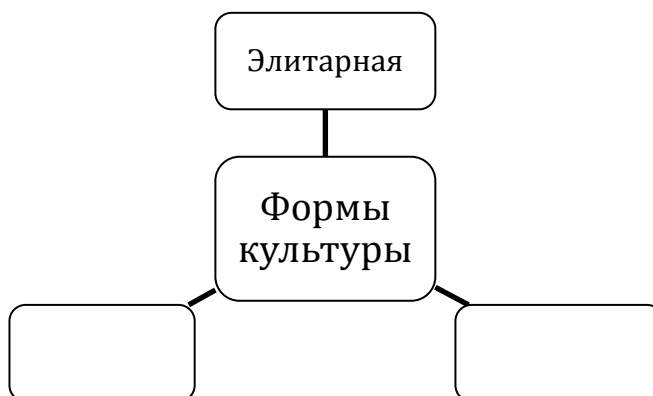
Изобразите взаимоотношения *окружающего мира* и *общества* с помощью взаимоположения двух окружностей. Окружность, обозначающую *окружающий мир*, соедините стрелкой с цифрой 1, а окружность, обозначающую *общество*, цифрой 2.



16. Заполнение пропусков в предложенных схемах

Пример:

Заполните схему.

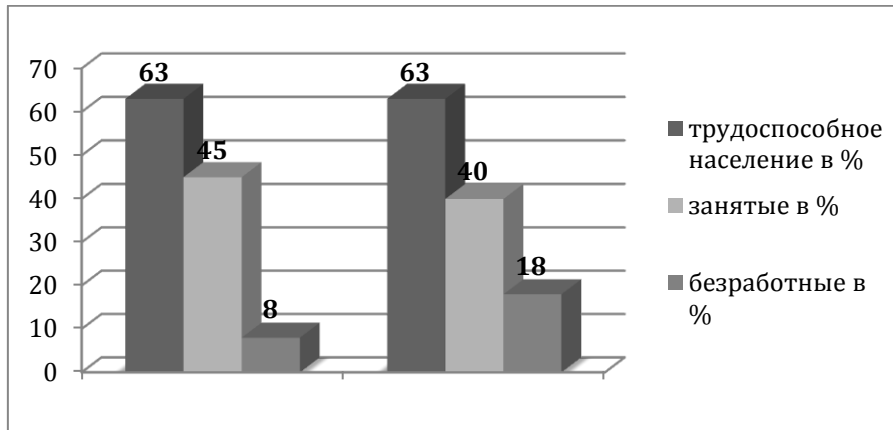


17. Работа с диаграммой

Пример:

Представленные на диаграмме данные отражают ситуацию в одной стране в начале и в конце года. Проанализируйте их. Понятия,

обозначающие категории населения, показанные на диаграмме, употребляются в классическом значении.



1. Какая тенденция прослеживается при анализе диаграммы?
2. Вследствие какого экономического процесса может возникнуть подобная тенденция?

Комментарий:

На выполнение заданий этого типа 5-10 минут в зависимости от сложности задания и количества элементов ответа.

Работа с текстовыми и другими источниками социальной информации

18. Анализ обществоведческого текста

Пример:

Познакомьтесь с фрагментом заметки судьи Конституционного суда РФ К. С. Гаджиева в периодической печати. Кратко ответьте на сформулированные ниже вопросы.

«Опубликованы результаты опросов общественного мнения, показавшие, что авторитет судебной власти находится в критической зоне. Президент России признал, что коррупция поразила судебную и правоохранительную сферы, и авторитет российского суда надо защищать. Обостренное чувство справедливости – вот чем должен обладать судья наряду с высокой квалификацией в области права. По всей видимости, требуется публичное обсуждение всем судебским сообществом стандартов поведения судьи. Я не вижу ничего плохого в том, что судья будет «опутан» сетью из тысяч прецедентов – стандартов поведения. Их надо публиковать в сборниках, доступных и для каждого судьи и для всего общества. Наконец, самая болезненная для судей проблема – упреки в том, что они живут, что называется, не по средствам. Наверное, не всегда надо полагаться только на заботу

законодателя. Вспомним, что в соответствии с Конституцией органы судебной власти самостоятельны. И это один из великих конституционных принципов. Думаю, что необходимо поставить вопрос о том, как обеспечить эту самостоятельность. Почему бы не принять решение о введении публичности информации о доходах и имуществе судей? Решение может быть принято в порядке саморегуляции самими судьями, добровольно».

1. К каким видам социальных норм относятся те, которые предлагает ввести автор?
2. Почему введение подобных норм среди судей приобретает особую общественную значимость?
3. Как связаны введение подобных норм и реализация упоминаемого автором конституционного принципа?

Комментарий:

На выполнение заданий этого типа 10-15 минут в зависимости от сложности текста и количества элементов ответа.

19. Заполнение пропусков в обществоведческом тексте

Пример:

Вставьте вместо пропусков порядковые номера соответствующих слов из приведенного списка. Слова в списке даны в именительном падеже, единственном числе. Обратите внимание: в списке слов и сочетаний слов больше, чем пропусков в тексте!

Большое распространение в ___ получила классификация, выделяющая в зависимости от оснований и условий приобретения ___ членства кадровые и ___ партии. Первые отличаются тем, что они формируются вокруг группы политических, а основой их строения является комитет активистов. Кадровые партии формируются обычно «сверху» на базе различных ___ фракций, объединений партийной бюрократии. Такие партии обычно активизируют свою деятельность только во время ___. Другие партии представляют собой централизованные, хорошо дисциплинированные организации. Большое значение в них придается ___ единству членов партии. Такие партии чаще всего формируются «снизу», на основе профсоюзных и иных ___ движений, отражающих интересы различных социальных.

- | | | |
|-----------------|--------------|-------------------|
| 1) социология | 7) массовый | 13) партийный |
| 2) общественный | 8) импичмент | 14) парламентский |

3) фактор	9) политология	15) консенсус
4) избирательный	10) группа	16) идеологический
5) национальный	11) выборы	17) система
6) социум	12) норма	18) лидер

20. Составление плана ответа

Пример:

Представьте, что вам необходимо выступить в классе с сообщением на тему «Уважения все возрасты достойны». Составьте план своего рассказа. Он должен содержать не менее трех пунктов.

21. Аргументация выбранной позиции

Выберите высказывание, которое по вашему наиболее верно характеризует такую черту человека как самостоятельность. Приведите два примера, подтверждающие вашу точку зрения.

1) Человек становится взрослым и самостоятельным, когда начинает сам принимать решения и чувствовать за них ответственность.

2) Человек становится самостоятельным, когда приобретает собственный взгляд на окружающий мир, но при этом прислушивается к советам и рекомендациям, если у него возникают сомнения.

Комментарий:

На выполнение заданий этого типа 5-12 минут в зависимости от сложности текста и количества элементов ответа.

Общественно-педагогические задачи

22. Правовая задача

В юридическую консультацию обратился четырнадцатилетний Антон с просьбой разъяснить ему, как поступить в следующей ситуации. Его родители при вступлении в брак оставили свои добрачные фамилии. При рождении ему была присвоена фамилия отца, на которую он получил паспорт. В настоящее время его отец осужден за совершение тяжкого преступления и отбывает наказание.

1) Может ли он изменить свою фамилию на фамилию матери?

2) Куда ему следует обратиться с такой просьбой?

23. Экономические задачи

Включение экономических задач в систему олимпиадных заданий позволяет определить уровень овладения экономическими категориями, навыки, мотивацию и уверенность, необходимые для принятия эффективных решений в разнообразных экономических ситуациях, а также возможности участия в экономической жизни общества.

Экономические задачи, которые можно предлагать для решения участникам школьного этапа олимпиады, не должны содержать сложных расчетов. При этом они должны отражать реально возникающие в жизни человека и общества экономические ситуации.

Если экономические задачи требуют развернутого пояснения ситуации, то в условии задачи должно быть указано на необходимость использования экономических терминов и понятий при ее выполнении.

Сельское хозяйство в Новой Зеландии является одним из самых продуктивных в мире. Тем не менее: существуют ли теоретические возможности превращения этой страны в импортёра сельскохозяйственной продукции? Приведите экономическое пояснение.

Путешествие из Ульяновска в Москву занимает 8 часов поездом или 3 часа самолетом (с учетом времени поездки в/из аэропорт(а)). Стоимость проезда поездом 1000 р., самолетом – 2500 р. В путешествие отправляются трое господ: Афанасьев, Борисов и Васильев. Часовая ставка оплаты труда господина Афанасьева – 200 р. в час, у господина Борисова – 300 р., у господина Васильева – 500 р. Каким видом транспорта поедут эти господа?

24. Логические задания

Включение логических заданий в олимпиады по обществознанию обусловлено тремя важными обстоятельствами.

Во-первых, знание общих принципов и законов рационального мышления является неотъемлемым требованием при изучении темы «Познание», которая входит в курс обществознания как важная содержательная часть.

Во-вторых, базисные логические знания и навыки (умение выделять существенное, абстрагироваться от второстепенного, строить непротиворечивые, последовательные и убедительные рассуждения, давать грамотные определения и пр.) входят в ядро методологии общественных наук, и без них невозможно представить себе никакое рациональное исследование общества.

В-третьих, логические задания обладают большим методическим потенциалом в части обнаружения, применения и развития навыков нестандартного, эвристического мышления, что очень важно при проведении олимпиад и конкурсов среди школьников.

Следует отметить, что под «логическими заданиями» имеются в виду вовсе не задачи и упражнения, сформулированные в искусственных языках каких-либо формальных теорий. Требовать от школьника знания подобных теорий и владения их техническим аппаратом было бы чрезмерно. Достаточно того, чтобы он умел грамотно рассуждать в естественном языке в предложенных ему обществоведческих терминах и применять абстрактные рациональные принципы и приемы к конкретным познавательным ситуациям. Однако эффективно проверить навыки рационального мышления в рамках одних только содержательных заданий по различным темам курса обществознания не представляется возможным, поскольку выделить формальные логические компетенции из ответов на содержательные задания крайне трудно (в отличие от самих ответов, способы рассуждения, применяемые школьником, часто остаются неартикулированными и неотрефлексированными).

В связи с этим весьма насущной оказывается необходимость в заданиях, нацеленных на проверку преимущественно формальной стороны интеллектуальной познавательной деятельности на предмет ее соответствия общим идеалам рационального мышления: ясности, четкости, обоснованности и последовательности. Именно такие задания мы и будем в дальнейшем называть «логическими».

Требуемые знания и связь с другими дисциплинами

При разработке и проверке логических заданий в рамках олимпиад по обществознанию следует учитывать структуру и содержание общеобразовательных и профильных программ, по которым обучаются их участники. Несмотря на отсутствие отдельного предмета «Логика», логические знания и компетенции должны

вырабатываться у школьников в рамках многих учебных курсов. Среди точных наук в этом отношении следует выделить алгебру (метод абстрактного символического представления знаний), геометрию (аксиоматический метод, понятие доказательства), информатику (понятие алгоритма, базовая алгебра логики, основы комбинаторики). Среди гуманитарных дисциплин, помимо собственно курса обществознания, стоит опираться на историю (системный подход, модельное мышление), русский язык и литературу (культура речи, основы риторики).

Для учеников 8–9 классов достаточно понимать общие правила рационального метода, разработанные еще Декартом (исходить только из очевидного, разбивать сложную проблему на простые вопросы, переходить от известного к неизвестному, не оставлять пробелов в рассуждениях), знать отличие эмпирического уровня познания от теоретического, индукции от дедукции и т. д.

Для учеников 10–11 классов приветствуется знание основных форм и приемов интеллектуальной познавательной деятельности, а также базовых логических законов (тождества, непротиворечия, исключенного третьего) и способов доказательства (прямое рассуждение, рассуждение «от противного», метод разбора случаев и т. д.).

Рекомендации по разработке заданий по логике

Типы заданий могут варьироваться в широких пределах. Наиболее распространенными являются:

- задания на понимание логической формы (связанные с умением правильно определять число отрицаний в высказывании, отличать логический смысл союзов (и/или, если/только, если), кванторов (все/некоторые) и модальных операторов (необходимо/возможно, разрешено/запрещено) и т. д.)
- задания на выведение правильного заключения из предложенных посылок (они могут быть как открытыми, так и закрытыми)
- задания на установление соответствия (где, исходя из заданной на множестве объектов системе свойств и отношений («старше», «моложе», «начальник», «коллега», «отец» и т. д.), необходимо определить, кто есть кто)
- задания с рекурсивными условиями (когда одни высказывания ссылаются на другие, другие — на третьи, и т. д., что приводит к возникновению сложной системы логических взаимозависимостей между сравнительно простыми по своему содержанию высказываниями)

- задания на нестандартное мышление (содержащие какой-либо логический «подвох», который требуется выявить, или стереотип, который следует преодолеть)
- задания на когнитивное моделирование (предполагающие умение не только строить собственные рассуждения «от первого лица», но и одновременно моделировать рассуждения других участников познавательной ситуации, их представления о том, что кому из них известно и т. д. — например, классические задачи про «чумазных детей» или «мудрецов в колпаках»)

Уровень сложности зависит от этапа олимпиады и возраста участников. По уровню сложности могут отличаться друг от друга не только сами типы заданий (в предыдущем пункте перечисление построено по принципу возрастающей сложности), но и частные случаи заданий каждого типа между собой. Варьировать уровень сложности можно путем изменения числа неизвестных, сокращения или увеличения количества условий, использования логических «подсказок» и «намёков». Рекомендуется преимущественно использовать задания, решение которых у школьника в среднем должно занять 10–15 минут.

Структура задания включает в себя три-четыре части:

- Формулировка условий
- Иллюстративный материал (если в нем есть необходимость)
- Формулировка вопроса (вопросов)
- Формулировка требований к оформлению ответа (ответов)

Требования к составлению и оформлению заданий

Условия задания должны описывать реальную или воображаемую познавательную ситуацию, в которой школьнику необходимо сориентироваться и дать правильные ответы на поставленные вопросы.

Формулировка условий задания не должна превышать 150 слов (оптимальный объем: 50–100 слов).

Информация, содержащаяся в условиях, должна быть полной (фиксировать все те особенности заданной познавательной ситуации, которые необходимы для решения задания), ясной (следует избегать неопределенных и многозначных формулировок, допускающих вольную или невольную подмену значения) и четкой (она должна быть структурирована кратким и удобным для понимания образом, не содержать повторов и чрезмерно сложных с синтаксической точки зрения конструкций).

Допускается использование в условиях задания избыточной информации, если составитель задания преследует цель проверить

умение школьника самостоятельно выделять существенные данные и отвлекаться от несущественных.

В качестве иллюстративного материала могут использоваться блок-схемы, таблицы, диаграммы — любые наглядные способы передачи информации, которые помогают более быстрому и правильному восприятию условий задания.

Сложность иллюстративного материала не должна превышать сложность самого задания; используемый язык визуализации (стрелки, символы, фигуры и пр.) не должен требовать от ученика каких-либо специальных знаний или навыков интерпретации.

Иллюстративный материал не должен содержать явных или скрытых подсказок к решению задания, благодаря которым правильный ответ можно было бы узнать напрямую, без использования интеллектуальных средств.

Вопросы задания должны быть сформулированы четко, ясно и не содержать ложных пресуппозиций:

например, не следует спрашивать: «Кто победит на выборах — кандидат А или кандидат В?», если правильный ответ заключается в том, что они оба проиграют (исключения составляют задания, в которых главной целью является как раз проверка умения школьника «погашать» ложные пресуппозиции и разоблачать некорректно поставленные вопросы).

Требования к оформлению ответов должны содержать информацию о том, что именно считается ответом (если это эксплицитно не сформулировано в самих вопросах), требуется ли к этим ответам обоснование (и если да, то в каком объеме), допустимы и необходимы ли какие-то дополнительные примечания со стороны ученика (например: «Ответьте на вопрос ..., обоснуйте свой ответ..., приведите примеры...» и т. д.)

Пример:

«Склероз». В декабре 2014 года встретились два старых друга, которые не виделись много лет.

— Как дела?

— Нормально. Давно уже на пенсию вышел.

— А сколько тебе лет-то?

— Столько же, сколько субъектов в Российской Федерации.

— Постой! У меня хоть и склероз, но я прекрасно помню, что два года назад ты говорил то же самое!

Кто из них лжет? В каком году родился говорящий? Обоснуйте свои ответы.

Комментарий:

На выполнение заданий этого типа 5-10 минут в зависимости от сложности задачи и количества элементов ответа.

Всего в задания школьного этапа олимпиады рекомендуется включать не более 8-10 задач по темам, соответствующим объему изученного материала в параллели (см. список тем выше).

Заключительное задание должно быть интегративным. В качестве такого задания может быть предложен, например, обществоведческий кроссворд.

В заданиях для 7-11 классов обязательно наличие логической задачи и заданий культурологической тематики. Для 8-11 классов целесообразно включить экономическую задачу, выявляющую уровень финансовой грамотности участников олимпиады.

Общее число заданий рассчитывается, исходя из времени, которое дается на их решение.

Соотношение времени, отводимого на выполнение заданий работы является ориентировочным. Участники распределяют время выполнения каждого задания в своей работе самостоятельно.

3.4. Система оценивания олимпиадных заданий

Предлагается считать, что весь комплект заданий на школьном этапе может оцениваться, исходя из общего числа баллов — 100. При этом различные задания должны приносить участнику разное количество баллов в зависимости от их СЛОЖНОСТИ.

Целесообразно исходить из позиции: один элемент ответа – 1 балл. В случае, если позиция ответа представляется сложной, ее оценивание может быть вариативно.

Например:

полностью верный ответ – 3 балла

частично верный ответ, в котором отсутствует один-два элемента ответа - 2 балла

ответ, содержащий только один-два требуемых элемента ответа - 1 балл

неверный ответ – 0 баллов.

В ключах нужно четко прописать, на основании каких критериев участник получает за каждое задание максимальный балл, часть возможных баллов или ноль.

Примеры:

Логическая задача

«Редактор». Редактор газеты назвал клеветой заявление о том, что он не отказывается отрицать ложность информации, опубликованной в последнем номере.

1. Означает ли это, что он подтверждает истинность этой информации? Обоснуйте свой ответ.

2. Раскройте смысл понятия «клевета»

Ответ:

1. Нет, не означает (2 балл)

Решение: отрицаний 5, значит, при сокращении одно останется.

Редактор газеты назвал клеветой заявление о том, что он не отказывается отрицать ложность информации, опубликованной в последнем номере.

2. Клевета — это распространение заведомо ложных сведений, порочащих честь и достоинство другого лица или подрывающих его репутацию (1 балл за общее понятие/3 балла за приведение верного юридического определения)

Всего: 5 баллов.

Экономическая задача

Путешествие из Ульяновска в Москву занимает 8 часов поездом или 3 часа самолетом (с учетом времени поездки в/из аэропорт(а)). Стоимость проезда поездом 1000 р., самолетом – 2500 р. В путешествие отправляются трое господ: Афанасьев, Борисов и Васильев. Часовая ставка оплаты труда господина Афанасьева – 200 р. в час, у господина Борисова – 300 р., у господина Васильева – 500 р. Каким видом транспорта поедут эти господа?

Решение. 1000 р. – неизбежные расходы, так как какой бы транспорт (поезд, самолет) они не выбрали, меньше затратить не удастся.

Поэтому дополнительными (альтернативными) затратами являются 2500 р. – 1000 р. = 1500 р.

Неизбежные потери времени составляют 3 часа, дополнительные (предельные, альтернативные) потери равны $8 - 3 = 5$ часам.

За правильно рассчитанные альтернативные затраты денег и времени – 1 балл.

Предметом анализа является сопоставление 2-х величин: 1500 р. и 5 часов времени.

Господин Афанасьев за эти 5 часов заработает лишь 1000 р. ($200 \text{ р.} \times 5 \text{ часов} = 1000 \text{ р.}$). Эти его альтернативные издержки меньше, чем

дополнительные затраты на покупку авиабилетов (1500 р.). Значит, для него рациональнее (выгоднее) поехать поездом. **(1 балл)**

Господин Борисов за эти 5 часов может заработать 1500 р. ($300 \text{ р.} \times 5 \text{ часов} = 1500 \text{ р.}$).

Значит, для него выгоднее лететь самолетом. В результате полета самолетом он сэкономит 5 часов, за которые может заработать 1500 р. **(1 балл)**

Экономия времени дает возможность вернуть затраченную на авиабилет сумму. Поэтому с точки зрения рационального поведения потребителя, ему все равно: ехать ли поездом и потерять 5 часов времени или лететь самолетом и «отработать» перерасход денежных ресурсов. **(1 балл)**

Господин Васильев следует принципу «Время – деньги». За 5 часов он может заработать 2500 р. ($500 \text{ р.} \times 5 \text{ часов} = 2500 \text{ р.}$). Это значительно больше дополнительных затрат на авиабилет. Значит, он с точки зрения рационального поведения полетит самолетом. **(1 балл)**

Вывод: господин Афанасьев поедет поездом, господин Васильев полетит самолетом, а господину Борисову – все равно (ехать поездом или лететь самолетом).

Итого максимум за задачу 5 баллов.

Среди особенностей предмета «обществознание» следует отметить дискуссионность в содержании и подаче материала, требующей учета возможности и целесообразности высказывания участниками олимпиады собственной позиции, которая может расходиться с взглядами членов жюри при оценивании части заданий. В том случае, когда высказанная участником позиция не выходит за рамки научных представлений и общепризнанных моральных норм, она должна восприниматься с уважением, и должны оцениваться уровень ее подачи, научность и грамотность приведения аргументов и др. Следовательно, необходимо принимать как правильные ответы такие из них, которые даны не по предложенному эталону, сформулированы иначе, но верны по сути. Поэтому критерии оценивания могут корректироваться и уточняться в ходе собственно проверки работ участников олимпиады.

Критерии проверки и оценивания выполненных заданий должны быть:

- Гибкими (необходимо учитывать возможность различных путей и способов решения)
- Дифференцированными (несмотря на различие в способах решения, следует выделить его инвариантные этапы или компоненты и оценивать выполненное задание не по принципу «все или ничего», а пропорционально степени завершенности и правильности решения)
- Обозначенными (следует четко указать, за какую часть/уровень/степень решения сколько баллов начисляется участнику)

Согласно методическим рекомендациям Жюри школьного этапа рекомендовано при оценивании олимпиадных работ каждую из них проверять двум членам жюри с последующим подключением дополнительного члена жюри (председателя) при значительном расхождении оценок тех, кто первоначально проверил работу.

Муниципальная предметно-методическая комиссия олимпиады обеспечивает проведение школьного этапа не только соответствующим комплектом заданий, но и системой их оценивания.

3.5. Материально-техническое обеспечение школьного этапа олимпиады включает:

помещения, в которых участники при выполнении заданий могли бы сидеть по одному за партой; помещение для проверки работ;

оргтехнику (компьютер, принтер, копир) и бумагу для распечатки заданий;

распечатанный комплект заданий для каждого участника;

листы для черновиков.

Участники должны иметь собственные авторучки, а также (при необходимости) линейки. Оргкомитету рекомендуется иметь для участников запасные авторучки.

3.6. Перечень справочных материалов, средств связи и электронно-вычислительной техники, разрешенных к использованию во время проведения школьного этапа Олимпиады

Участник может взять с собой в аудиторию письменные принадлежности.

Учащимся запрещается проносить в аудиторию бумагу, справочные материалы (справочники, учебники и т.п.), пользоваться

средствами связи (телефонами, смартфонами, планшетами и др.) и другими техническими средствами.

Литература

Автономов В.А. Введение в экономику. Учебник для средней школы для 9-10 классов. М.: Вита — Пресс, 2010 (или любое другое издание)

Арбузкин А.М. Обществознание. В 2-х т. Учебное пособие. - М.: Зерцало-М, 2017.

Асоян Ю., Малафеев А. Открытие идеи культуры. Опыт русской культурологии середины XIX — начала XX веков. — М., 2000. — с. 29-61. — [Электронный ресурс]. URL: http://e-dejavu.ru/c/Culture_1.html— (дата обращения: 09.06.2018).

Барабанов В.В., Насонова И.П. Обществознание. 6 класс. ФГОС./Под общей редакцией акад. РАО Г.А. Бордовского. - М.:Вентана-Граф, 2018.

Боголюбов Л. Н., Виноградов Н. Ф., Гордецкая Н. И. и др. Обществознание. 5 класс: учебник для общеобразовательных учреждений с онлайн поддержкой. ФГОС/Под ред. Л. Н. Боголюбова, Л. Ф. Ивановой. — М.: Просвещение, 2018.

Боголюбов Л. Н., Виноградова Н. Ф., Городецкая Н. И. и др. Обществознание. 6 класс: учебник для общеобразовательных учреждений с онлайн поддержкой. ФГОС /Под ред. Л. Н. Боголюбова, Л. Ф. Ивановой. — 2-е изд. — М.: Просвещение, 2018.

Боголюбов Л.Н., Аверьянов Ю.И., Городецкая Н.И. и др. Обществознание. 10 класс: учебник для общеобразовательных учреждений. Базовый уровень. ФГОС / Под ред. Л. Н. Боголюбова, А. Ю. Лазебниковой. - М.: Просвещение, 2018.

Боголюбов Л.Н., Аверьянов Ю.И., Городецкая Н.И. и др. Обществознание. 11 класс: учебник для общеобразовательных учреждений. Базовый уровень. ФГОС/ Под ред. Л. Н. Боголюбова, А. Ю. Лазебниковой. — М.: Просвещение, 2018.

Боголюбов Л.Н., Аверьянов Ю.И., Кинкулькин А.Т. и др. Обществознание. 10 класс: учебник для общеобразовательных учреждений (профильный уровень)/ Под ред. Л. Н. Боголюбова, А. Ю. Лазебниковой, К. Г. Холодковского. — 6-е изд, дораб. — М.: Просвещение, 2018.

Боголюбов Л.Н., Аверьянов Ю.И., Смирнова Н.М. и др. Обществознание. 10 класс: учебник для общеобразовательных

учреждений (профильный уровень)/ Под ред. Л. Н. Боголюбова, А. Ю. Лазебниковой, Н.М.Смирновой. — 6-е изд. — М.: Просвещение, 2018.

Боголюбов Л.Н., Городецкая Н.И., Иванова Л.Ф. и др. Обществознание. 8 класс: учебник для общеобразовательных учреждений с онлайн поддержкой. ФГОС / Под ред. Л. Н. Боголюбова, Н. И. Городецкой — М.: Просвещение, 2018.

Боголюбов Л.Н., Городецкая Н.И., Иванова Л.Ф. Обществознание. 7 класс: учебник для общеобразовательных учреждений с онлайн поддержкой. ФГОС /Под ред. Л. Н. Боголюбова, Л. Ф. Ивановой. — М.: Просвещение, 2018.

Гидденс Э. Социология. — М.: Эдиториал урсс, 1999. - [Электронный ресурс]. URL: http://www.gumer.info/bibliotek_Buks/Sociolog/gidd/ (Дата обращения: 09.06.2018).

Грязнова А.Г., Думная Н.Н. Экономика: учебник для 10-11 классов. — М.: Интеллект-центр, 2016.

Доброхотов А.Л., Калинин А.Т. Культурология. — М.: ИД «Форум»: Инфра-М, 2010. — [Электронный ресурс]. URL: <http://www.alleng.ru/d/cult/cult077.htm> - (дата обращения: 06.06.2018).

История философии: Учебник для вузов / Под ред. В. В. Васильева, А. А. Кротова и Д. В. Бугая. — М.: Академический Проект: 2005. - [Электронный ресурс]. URL: http://yanko.lib.ru/books/philosoph/mgu-ist_filosofii-2005-8l.pdf - (дата обращения: 09.06.2018).

Киреев А.П. Экономика. Экономика: интерактивный интернет-учебник для 10-11кл. Базовый уровень. — М.: Вита — Пресс, 2017.

Конституция Российской Федерации.

Липсиц И.В. Экономика: история и современная организация хозяйственной деятельности: Учебник для 7-8 кл. общеобразовательных учреждений (предпрофильная подготовка). — М.: Вита — Пресс, 2016.

Липсиц И.В. Экономика. В 2-х томах. Книга 1. Учебник для 9-10 кл. общеобразов. учреждений. Книга 2. Учебник для 10-11 кл. общеобразов. учреждений. — М.: Вита — Пресс, 2018 (или любое другое издание).

Марченко М.Н. Теория государства и права. — М.: Проспект, 2018.

Насонова И.П. Обществознание. 9 класс. /Под общей редакцией акад. РАО Г.А. Бордовского. - М.:Вентана-Граф, 2017.

Никитин А. Ф., Никитина Т. И. Обществознание. 5 класс. Учебник. Вертикаль. ФГОС. – М.: Дрофа, 2018.

Никитин А. Ф., Никитина Т. И. Обществознание. 6 класс. Учебник. Вертикаль. ФГОС. – М.: Дрофа, 2018.

Никитин А. Ф., Никитина Т. И. Обществознание. 7 класс. Учебник. Вертикаль. ФГОС. – М.: Дрофа, 2018.

Никитин А. Ф., Никитина Т. И. Обществознание. 8 класс. Учебник. Вертикаль. ФГОС. – М.: Дрофа, 2018.

Никитин А. Ф., Никитина Т. И. Обществознание. 9 класс. Учебник. Вертикаль. ФГОС.– М.: Дрофа, 2018.

Обществознание. Глобальный мир в XXI веке: 11 класс: учебник для учащихся общеобразовательных учреждений. Под ред. Полякова Л.В.; Федорова В.В., Симонова К.В. — М., 2008.

Пер Монсон. Лодка на аллеях парка. — М., 1995. - [Электронный ресурс]. URL: <http://socioline.ru/pages/monson-lodka-na-alleyah-parka> - (дата обращения: 09.06.2018)

Политология: учеб. / А.Ю. Мельвиль [и др.]; М.: Московский государственный институт международных отношений (Университет) МИД России, ТК Велби, Изд-во Проспект, 2009.

Право: основы правовой культуры: учебник для 11 класса общеобразовательных учреждений. Базовый и профильный уровни: в 2 ч. Ч. 1 / Е.А. Певцова. — 4-е изд. — М.: Русское слово, 2017

Ростовцева Н.В., Литинский С.В.: Теория государства и права. Подготовка к олимпиадам по праву. Учебно-практическое пособие. – М.: Русская панорама, 2017.

Салыгин Е.Н. Основы правоведения: учебное пособие для 10-11 кл. школ гуманитарного профиля. — М.: Изд. дом «Новый учебник», 2006 (с учетом изменений законодательства). - [Электронный ресурс]. URL: <https://pravo.hse.ru/uchebnobsch> - (дата обращения: 15.07.2019).

Соболева О.Б., Иванов О.В. Обществознание. 5 класс. ФГОС. /Под общей редакцией акад. РАО Г.А. Бордовского. – М.:Вентана-Граф, 2016.

Соболева О.Б., Корсун Р.П. Обществознание. 7 класс./ Под общей редакцией акад. РАО Г.А. Бордовского. - М.:Вентана-Граф, 2016.

Соболева О.Б., Чайка В.Н. Обществознание. 8 класс. ФГОС./ Под общей редакцией акад. РАО Г.А. Бордовского. - М.:Вентана-Граф, 2016.

Сорвин К.В., Сусоколов А.А. Человек в обществе. Система социологических понятий в кратком изложении. — М.: Русская панорама, 2018.

Тойнби А. Дж. Постижение истории. — М., 1991. - [Электронный ресурс]. URL:

http://www.gumer.info/bibliotek_Buks/History/Toynbee/_Index.php -
(Дата обращения: 09.06.2018).

Томас Нагель. Что все это значит. Очень краткое введение в философию. — [Электронный ресурс]. URL: <https://www.hse.ru/mirror/pubs/share/157919308> — (дата обращения: 09.06.2018).

Философия. Учебник для вузов / Под общ. ред. В. В. Миронова. — М.: Норма, 2005. [Электронный ресурс]. URL: http://www.logic-books.info/sites/default/files/filosofiya_obshch._red._mironov.pdf/ - (дата обращения: 09.06.2018).

Хейзинга Й. Homo Ludens. // Хейзинга Й. Homo Ludens. Статьи по истории культуры. — М., 1997. [Электронный ресурс]. URL: http://www.gumer.info/bibliotek_Buks/Culture/Heiz/ - (дата обращения: 09.06.2018).

Экономика (Основы экономической теории). Учебник для 10 - 11 классов в 2-х книгах. Углубленный уровень. В 2 кн./ Под ред. Иванова С.И. – М.: Вита-пресс, 2018.

Интернет-ресурсы

А) для теоретической подготовки

<http://www.president.kremlin.ru> — официальный сайт Президента РФ.

<http://www.medvedev-da.ru/> — сайт Президента РФ Д.А. Медведева.

<http://premier.gov.ru/> — официальный сайт Председателя Правительства РФ В.В. Путина.

<http://www.gov.ru/> — сервер органов государственной власти РФ.

<http://www.edu.ru/> — федеральный портал «Российское образование». Содержит обзор образовательных ресурсов Интернета, нормативные документы, образовательные стандарты и многое другое.

<http://www.philosophe.ru/> — философский портал «Философия в России». На сайте размещены справочники, учебные пособия, энциклопедии по философии и культурологии, представлена богатая библиотека философской литературы.

<http://www.garant.ru/> — «Гарант» (законодательство с комментариями).

<http://www.akdi.ru> — сайт газеты «Экономика и жизнь».

<http://socio.rin.ru/> — на сайте представлен материал по истории социологии, социологические опросы и их результаты, рефераты по социологии, литература.

<http://soc.lib.ru/> — электронная библиотека «Социология, психология, управление».

<http://www.religio.ru/u4.html> — информационный портал «Мир религий» представляет новости мировых религий, библиотеку религиозной литературы.

<http://www.antropolog.ru/> — электронный альманах о человеке.

<http://filosofia.ru/> — электронная библиотека философии и религии: книги, статьи, рефераты и др.

<http://filosof.historic.ru/> — электронная библиотека по философии.

<http://ecsocman.edu.ru/> — федеральный образовательный портал «Экономика, социология, менеджмент». Собраны материалы по социальной и экономической истории России, в том числе журнальные статьи и материалы круглых столов, посвященные проблемам исторического пути России.

<http://www.philos.msu.ru/library.php> — библиотека философского факультета МГУ им. М.В. Ломоносова.

<http://www.gumer.info/> — Библиотека Гумер, где представлены различные, полярные точки зрения на исторические, культурные, религиозные события.

<http://www.bibliotekar.ru/> — Электронная библиотека «Библиотекарь.ru» электронная библиотека нехудожественной литературы по русской и мировой истории, искусству, культуре, прикладным наукам.

<http://sbiblio.com/biblio/> — Библиотека учебной и научной литературы Русского гуманитарного интернет-университета.

Б) электронные энциклопедии:

<http://www.krugosvet.ru/> — энциклопедия «Кругосвет»

<http://vslovar.org.ru/> — «Визуальный словарь»

<http://feb-web.ru/feb/litenc/encycllop/> — фундаментальная электронная библиотека «Литература и фольклор»

В) сайты с коллекциями олимпиадных задач

<http://olymp.hse.ru/vseross/> — информационный портал НИУ ВШЭ о проведении заключительного этапа Всероссийской олимпиады по обществознанию.

<https://olimpiada.ru/> - информационный сайт об олимпиадах и других мероприятиях для школьников

Г) сайты интернет-олимпиад для школьников.

<http://olymp.hse.ru/mmo> — Межрегиональная олимпиада школьников «Высшая проба» по обществознанию

3.7. Порядок проведения апелляции по результатам проверки заданий

Апелляция проводится в случаях несогласия участника Олимпиады с результатами оценивания его олимпиадной работы.

Апелляции участников олимпиады рассматриваются членами жюри (апелляционной комиссией), процедура апелляции фиксируется средствами аудио-видеозаписи.

Рассмотрение апелляции проводится в спокойной и доброжелательной обстановке. Участнику олимпиады, подавшему апелляцию, предоставляется возможность убедиться в том, что его работа проверена и оценена в соответствии с критериями и методикой, разработанными муниципальной предметно-методической комиссией. При этом критерии и методика оценивания олимпиадных заданий не могут быть предметом апелляции и пересмотру не подлежат.

Для проведения апелляции участник олимпиады подает письменное заявление. Апелляционное заявление принимается в течение одного астрономического часа после окончания показа работ на имя председателя жюри в установленной форме (см.: Приложение 1).

По результатам рассмотрения апелляции выносятся одно из следующих решений:

- об отклонении апелляции и сохранении выставленных баллов;
- об удовлетворении апелляции с уменьшением выставленных баллов;
- об удовлетворении апелляции с повышением баллов.

Решения по апелляции принимаются простым большинством голосов. В случае равенства голосов председатель жюри имеет право решающего голоса.

Решения по апелляции являются окончательными и пересмотру не подлежат.

Рассмотрение апелляции оформляется протоколом (см.: Приложение 2), который подписывается членами жюри.

Протоколы рассмотрения апелляции передаются председателю жюри для внесения соответствующих изменений в протокол и отчетную документацию.

Документами по проведению апелляции являются:

- письменные заявления участников олимпиады;
- журнал (листы) регистрации апелляций;
- протоколы проведения апелляции, которые вместе с аудио или видеозаписью работы апелляционной комиссии хранятся в оргкомитете в течение 1 года.

Окончательные итоги школьного этапа олимпиады утверждаются жюри с учетом изменений, произошедших при проведении процедуры апелляции.

4. Контактные данные Центральной предметно-методической комиссии

Носов Дмитрий Михайлович, председатель ЦПМК - dnossov@hse.ru

Тороп Валерия Валерьевна, член ЦПМК – toropvv@mcrkpo.ru

АПЕЛЛЯЦИЯ УЧАСТНИКА ОЛИМПИАДЫ

Председателю жюри школьного этапа
Всероссийской олимпиады школьников
по обществознанию
ученика ____ класса

(полное название образовательного учреждения)

(фамилия, имя, отчество)

Заявление

Прошу Вас пересмотреть мою работу, выполненную в 1-м (2-м) туре (*указывается олимпиадное задание*), так как я не согласен с выставленными мне баллами. (*Участник Олимпиады далее обосновывает свое заявление*)

Дата

Подпись

ПРОТОКОЛ № _____
рассмотрения апелляции участника Олимпиады по обществознанию

(Ф.И.О. полностью)

ученика _____ класса _____
(полное название образовательного учреждения)

Место проведения _____
(субъект Федерации, город)

Дата и время _____

Присутствуют:

Члены жюри: (указываются Ф.И.О. полностью)

Краткая запись разъяснений членов жюри (по сути апелляции)

Результат апелляции:

- 1) оценка, выставленная участнику Олимпиады, оставлена без изменения;
- 2) оценка, выставленная участнику Олимпиады, изменена на _____.

С результатом апелляции согласен (не согласен) _____
(подпись заявителя)

Члены Жюри

Ф.И.О.

Подпись

Ф.И.О.

Подпись

Ф.И.О.

Подпись

Ф.И.О.

Подпись

**ПРИМЕРНАЯ МОДЕЛЬ ЗАДАНИЙ ШКОЛЬНОГО ЭТАПА
ОЛИМПИАДЫ**

**ВСЕРОССИЙСКАЯ ОЛИМПИАДА ШКОЛЬНИКОВ
ПО ОБЩЕСТВОЗНАНИЮ. ШКОЛЬНЫЙ ЭТАП.
6 КЛАСС. 2019-2020 гг.**

Фамилия, имя, отчество _____

Класс _____

Оценка за работу									
Задание	1	2	3	4	5	6	7	8	Всего баллов
Оценка									
Член жюри									
Член жюри									

Максимальный балл за работу - 100

Наименование образовательной организации

1. Задания для выбора ответа («да» — если высказывание верно, «нет» — если высказывание неверно). Внесите свои ответы в таблицу.

- 1) Флаг Российской Федерации может быть поднят во время торжественных мероприятий, проводимых предприятиями, учреждениями и организациями, а также во время семейных торжеств.
- 2) С 14 лет без согласия ребенка нельзя изменить его имя, отчество и фамилию.
- 3) Народы России, несмотря на различия в языках, религии, обычаях и быте, тесно связаны общностью исторических судеб.
- 4) Отличительной чертой человека является способность добывать пищу.
- 5) Детство считается самым беззаботным периодом в жизни человека, потому что взрослые предоставляют ребенку полную самостоятельность в поступках.

1	2	3	4	5

Ответ:

1	2	3	4	5
Нет	Да	Да	Нет	Нет

По 2 балла за каждый верный ответ, всего – 10 баллов.

2. Установите соответствие между правами и обязанностями российских граждан. Свой ответ внесите в таблицу.

- | | |
|---------------------------------------|--|
| <p>А) права</p> <p>Б) обязанности</p> | <p>1) получение образования</p> <p>2) свободный выбор места жительства</p> <p>3) соблюдение законов</p> <p>4) выбор места отдыха</p> <p>5) забота о детях и престарелых родителях</p> <p>6) неприкосновенность жилища</p> <p>7) свобода мысли и слова</p> <p>8) служба в рядах Вооруженных сил</p> |
|---------------------------------------|--|

А	Б

Ответ:

А	Б
1, 2, 4, 6, 7	3, 5, 8

По 2 балла за каждую верную позицию, всего - 16 баллов.

3. Прочитайте высказывания известных людей. О каком общесоведческом понятии они говорят? Свой ответ запишите.

1) «Это определенные предписания, согласно которым наш долг — управлять своей жизнью и своими поступками в любых обстоятельствах»
(Марк Туллий Цицерон)

2) «Человек является прежде всего сыном своей страны, гражданином своего отечества, горячо принимающим к сердцу его интересы» (В. Г. Белинский)

«Под ее именем мы разумеем не только внешние приличия, но всю внутреннюю основу побуждений».
(Я. Коменский)

Ответ: 1) обязанности; 2) патриотизм; 3) нравственность, мораль.

По 3 балла за каждую верную позицию, всего – 9 баллов.

4. Вставьте пропущенные в тексте слова.

Умственный и физический _____ — две взаимосвязанные стороны человеческой _____. В отличие от животных, действующих инстинктивно, человек строит свою практическую деятельность _____, в соответствии с предварительно выработанной целью, программой. С возникновением _____, классов и государства _____ труд становится привилегией господствующего класса, а вся тяжесть _____ труда падает на долю угнетенных масс. В условиях _____ революции все более значительные слои интеллигенции начинают участвовать в непосредственном производственном процессе. В будущем оба вида труда станут элементами целостной деятельности всесторонне развитого человека, для которого участие в делах _____ является первой жизненной _____.

- | | |
|--------------------------|-------------------|
| 1. Потребность | 8. Общество |
| 2. Труд | 9. Умственный |
| 3. Деятельность | 10. Физический |
| 4. Частная собственность | 11. Общение |
| 5. Аграрная | 12. Институт |
| 6. Научно-техническая | 13. Созидательный |
| 7. Сознательный | 14. Творчество |

Ответ: 2, 3, 7, 4, 9, 10, 6, 8, 1.

По 2 балла за каждую верную позицию, всего – 18 баллов.


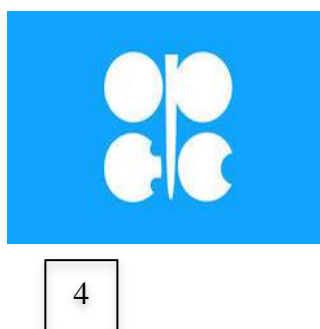


5. Ниже приведен ряд понятий, одно из которых лишнее. Лишний элемент ряда подчеркните и объясните, почему вы так решили.

Мамины украшения, свадебный альбом, бабушкин пирог, дедушкины награды, елочные игрушки.

Ответ: бабушкин пирог, так как не может быть предметом длительного пользования.

2 балл – за верно указанный лишний элемент, до 5 баллов за верное обоснование. Всего 7 баллов.

6. Из приведенных ниже изображений выберите те, которые относятся к символам международных организаций, защищающих права и свободы людей. Назовите их. Свой ответ запишите в таблицу.



Номер изображения	Название организации


--	--

Ответ:

Номер изображения	Название организации
1	Международное Движение Красного Креста и Красного Полумесяца
3	Юнеско (Организация Объединённых Наций по вопросам образования, науки и культуры)
5	ООН (Организация Объединённых Наций)

2 балла за каждое верное указание организации, 2 балла за верно указанное название организации. Всего – 12 баллов.

7. Решите кроссворд.



По горизонтали:

1. Реальная причина социальных действий, лежащая в основе деятельности человека (Интерес)
3. Действия, которые должен выполнять гражданин на основе законодательных актов, нормативных документов, юридических норм и правил (Обязанности)
6. Свойство человека, которое проявляется в его уважении к самому себе и окружающим его людям (Достоинство)

7. Система нравственных правил, определяющих и регулирующих поведение человека и его поступки (Мораль)
8. Необходимое для жизни человека, нужда в чем-либо (Потребность)
9. Основной документ, удостоверяющий личность, гражданство и другие данные его владельца (Паспорт)
11. Особая форма организации власти, управляющей обществом на определенной территории, обладающая независимостью во внешних и внутренних делах (Государство)

По вертикали:

2. Все формы объединения людей и их взаимоотношения между собой (Общество)
4. Разумное, мыслящее существо, чья деятельность направлена на преобразование окружающего мира (Человек)
5. Деятельность, дающая возможность человеку реализовывать свои желания, выражать свои фантазии и доставляющая ему удовольствие (Игра)
8. Возможности удовлетворять свои основные потребности, обеспечивающие развитие личности и ее полноценное участие в жизни общества (Права)
10. Возможность беспрепятственно, без стеснения и принуждения действовать в какой-нибудь области общественной жизни (Свобода).
12. Деятельность человека, направленная на создание материальных и духовных благ, необходимых для удовлетворения потребностей общества и личности (Труд)
13. Люди, являющиеся родственниками, живущие вместе и ведущие совместное хозяйство (Семья)

По 1 баллу за каждое верно указанное слово, всего – 13 баллов.

8. Представьте, что вам необходимо выступить в классе с сообщением на тему «Уважения все возрасты достойны». Составьте план своего рассказа. Он должен содержать не менее трех пунктов.

Ответ:

1. Стадии жизни человека.
2. Самый беззаботный период жизни – детство.
3. Переходный возраст.
4. Взрослая жизнь.
5. Уважение - основа хороших взаимоотношений между людьми.

Оценивается качество и количество приведенных пунктов плана. 5-4 пункта – 15 баллов

2-3 пункта – 12 баллов

1-2 пункта – 6 баллов

Менее – 0 баллов

Максимальный балл за ответ до 15 баллов.

**ВСЕРОССИЙСКАЯ ОЛИМПИАДА ШКОЛЬНИКОВ
ПО ОБЩЕСТВОЗНАНИЮ. ШКОЛЬНЫЙ ЭТАП.
7 КЛАСС. 2019-2020 гг.**

Фамилия, имя, отчество _____

Класс _____

Оценка за работу									
Задание	1	2	3	4	5	6	7	8	Всего баллов
Оценка									
Член жюри									
Член жюри									

Максимальный балл за работу - 100

Наименование образовательной организации

1. «Да» или «нет»? Если вы согласны с тем, что данное утверждение верно, напишите «да», если считаете, что утверждение ошибочно, напишите «нет». Внесите свои ответы в таблицу.

- 1) Права человека определяются в соответствии с проводимой в государстве внутренней политикой.
- 2) Каждый человек имеет право быть собственником, наследовать имущество.
- 3) Поведение, не соответствующее правилам, называется девиантным.
- 4) Гражданин должен встать на воинский учет в возрасте 18 лет.
- 5) Свобода мысли и слова – естественные прирожденные права человека.

1	2	3	4	5

Ответ:

1	2	3	4	5
Нет	Да	Да	Нет	Да

По 2 балла за каждую верную позицию, всего – 10 баллов.

2. Выберите несколько верных ответов в каждом задании и занесите свой ответ в таблицу

2.1. Что из перечисленного относится к группам, образованным по демографическому признаку?

- а) шахтеры;
- б) филателисты;
- в) молодежь;
- г) авиадиспетчеры;
- д) люди среднего возраста;
- е) пенсионеры;
- ж) мужчины.

2.2. Что из перечисленного относится к правовым нормам?

- а) Государственная дума приняла Федеральный закон, налагающий запрет на курение в общественных местах
- б) Директор школы провел линейку, посвященную началу учебного года
- в) Постановлением Правительства установлен порядок отпуска лекарств льготным категориям граждан
- г) Учитель приобрела билеты в театр для своего класса
- д) В соответствии с Конституцией молодой человек 18 лет был призван в ряды Вооруженных сил

2.1	2.2

Ответ:

2.1	2.2
веж	авд

По 3 балла за каждую верную позицию, всего – 18 баллов.

3. Соотнесите сферы общественной жизни с ситуациями, которые с ними связаны.

Сфера общественной жизни	Ситуации
А) экономическая Б) политическая В) социальная Г) духовная	1) Представитель партии принял участие в теледебатах. 2) В Третьяковской галерее открылась выставка работ В. М. Васнецова. 3) Благодаря развитию интернет-технологий образование стало доступно большому числу людей с ограниченными возможностями. 4) На химическом предприятии открыт новый цех. 5) В школе состоялся литературный вечер. 6) Государственная дума приняла новый Закон об образовании. 7) Фермер собрал большой урожай пшеницы.

А	Б	В	Г

Ответ:

А	Б	В	Г
4,7	1,6	3	2,5

По 2 балла за каждую верную позицию, всего – 14 баллов.

4. Что объединяет понятия, образующие каждый из представленных рядов? Дайте краткий ответ.

4.1. Край, область, автономный округ, республика

4.2. Мораль, обычай, право

4.3. Герб, гимн, флаг

Ответ:

3.1. Субъекты Российской Федерации

3.2. Социальные нормы

3.3. Символы государства

По 3 балла за каждую верную позицию, всего – 9 баллов.

5. Прочитайте известные пословицы и поговорки и определите, о какой деятельности человека идет речь:

«Делу время, потехе час»

«Кончил дело — гуляй смело»

«Маленькое дело лучше большого безделья»

«Скучен день до вечера, коли делать нечего»

Ответ: труд

Всего 6 баллов.

6. Вставьте пропущенные слова.

1) В утверждении римского философа Сенеки: «Стыд запрещает порою то, чего не запрещают законы», — идет речь о различии _____ и _____ норм.

2) Вольтер, утверждая: «Свобода состоит в том, чтобы зависеть только от законов», — выступал сторонником _____ государства.

Ответ:

1) моральных и правовых

2) правового

По 4 балла за каждую верную позицию, всего – 12 баллов.

7. Решите правовую задачу.

В юридическую консультацию обратился четырнадцатилетний Антон с просьбой разъяснить ему, как поступить в следующей ситуации. Его родители при вступлении в брак оставили свои добрачные фамилии. При рождении ему была присвоена фамилия отца, на которую он получил паспорт. В настоящее время его отец осужден за совершение тяжкого преступления и отбывает наказание.

1) Может ли он изменить свою фамилию на фамилию матери?

2) Куда ему следует обратиться с такой просьбой?

Ответ: Антон вправе изменить свою фамилию по достижении четырнадцати лет. Для этого ему нужно обратиться в орган записи актов гражданского состояния (ЗАГС).

5 баллов – за указание на право смены, 5 баллов за указание возраста, 8 баллов за указание органа, всего - 18 баллов.

8. Проанализируйте результаты опроса молодежи о том, что наиболее ценно для них в реальном и виртуальном мире, и выполните задания.

Что для вас наиболее ценно в жизни?	Что для вас является наиболее ценным в виртуальном мире?
Здоровье 74%	Здоровье 6,4%
Семья 44,1%	Семья 1,2%
Любовь 46,7%	Любовь 15,5%
Дружба 37,6%	Дружба 20,7
Честность 20,7%	Честность 7,7%
Верность 15,5%	Верность 10,3%
Статус 5,1%	Статус 6,4%
Деньги 7,7%	Деньги 6,4%
Взаимность 18%	Взаимность 33%

Перечислите пять наиболее значимых для молодежи позиций в реальной и виртуальной жизни. Сформулируйте общий вывод о ценностных ориентациях молодежи на основе приведенных данных. Объясните, почему вы сделали такой вывод.

Ответ: 1) В жизни молодежь отдает предпочтение здоровью, любви, семье, дружбе и честности, а в виртуальном мире – взаимности, любви, дружбе, верности и честности (2 балла). Интернет меняет ценностные ориентации молодежи (5 баллов). В виртуальном пространстве процесс общения проще и безопаснее, так как собеседника можно «выключить», в виртуальной жизни легче найти друзей, удовлетворить потребность в общении, особенно если его мало в реальной жизни (6 баллов).

Максимальный балл 13 баллов.

**ВСЕРОССИЙСКАЯ ОЛИМПИАДА ШКОЛЬНИКОВ
ПО ОБЩЕСТВОЗНАНИЮ.
ШКОЛЬНЫЙ ЭТАП.
8 КЛАСС. 2019-2020 гг.**

Фамилия, имя, отчество _____

Класс _____

Оценка за работу									
Задание	1	2	3	4	5	6	7	8	Всего баллов
Оценка									
Член жюри									
Член жюри									

Максимальный балл за работу - 100

Наименование образовательной организации

1. Задания для выбора ответа («да» — если высказывание верно, «нет» — если высказывание неверно). Внесите свои ответы в таблицу.

- 1) Ограниченность экономических ресурсов на планете порождает необходимость решения человеком проблемы их рационального использования и распределения.
- 2) Людям любой нации присуще ощущение превосходства над другими народами.
- 3) В деятельности происходит становление и самореализация личности.
- 4) Свобода совести – это право человека самостоятельно решать, каких убеждений придерживаться, какой религии следовать.
- 5) Взимание прямых налогов не связано с учетом доходов или имущества.
- 6) Законодательным органом власти любого государства является правительство.

1	2	3	4	5	6

Ответ:

1	2	3	4	5	6
Да	Нет	Да	Да	Нет	Нет

По 2 балла за каждую верную позицию, всего – 12 баллов.

2. Какие из следующих высказываний эквивалентны (разными словами передают одну и ту же информацию):

- А) Если Медвед – сепулька, то Медвед – обитатель Интеропии
- Б) Если Медвед – не сепулька, то Медвед не обитает в Интеропии
- В) Если Медвед – обитатель Интеропии, то Медвед – сепулька
- Г) Если Медвед – сепулька, то Медвед не обитает в Интеропии

Ответ: а,в.

По 4 балла за каждую верную позицию, всего – 8 баллов.

3. Распределите следующие термины по двум колонкам таблицы. В первую поместите явления, принадлежащие природе, а во вторую — явления человеческой культуры.

- 1) Река; 2) Стон; 3) Аромат; 4) Канал; 5) Запах; 6) Наконечник стрелы;
- 7) Слово; 8)Кусок кварца.

Явления природы	Явления культуры

Ответ:

Явления природы	Явления культуры
1, 2, 3, 5, 8	4, 6, 7

По 2 балла за каждую верную позицию, всего – 16 баллов.

4. Заполните пронумерованные пропуски в тексте. Запишите буквенные обозначения вставляемых понятий рядом с соответствующими порядковыми номерами в таблице. Обратите внимание: в списке слов и сочетаний слов больше, чем пропусков в тексте. Слова в списке даны в именительном падеже. Каждое слово (словосочетание) может быть использовано только один раз.

Упорядоченная совокупность социально-экономических и организационных отношений между __ (1) __ и __ (2) __ благ и услуг называется __ (3) __ системой.

__ (4) __ экономика основана на господстве традиций и обычаев в хозяйственной деятельности. Техническое, научное и социальное развитие в таких странах весьма ограничено, т.к. оно вступает в противоречие с хозяйственным укладом, религиозными и культурными __ (5) __. Эта модель экономики была характерна для древнего и средневекового общества, но сохраняется и в современных __ (6) __ государствах.

__ (7) __ экономика обусловлена тем, что большинство предприятий находится в __ (8) __ собственности. Все решения о производстве, распределении, обмене и потреблении материальных благ и услуг в обществе принимаются __ (9) __.

__ (10) __ экономика определяется __ (11) __ собственностью на ресурсы, использованием системы рынков и цен для координации экономической деятельности и управления ею.

А) рыночный Б) собственность В) бюджет Г) частная Д) прибыль Е) валютный Ж) государственный З) командный И) производитель К) производство Л) государство М) обязательный Н) пособие О) потребитель П) собственность Р) экономический С) ценности Т) традиционный У) слаборазвитый Ф) аренда

1	2	3	4	5	6	7	8	9	10	11

Ответ:

1	2	3	4	5	6	7	8	9	10	11
И	О	Р	Т	С	У	З	Ж	Л	А	Г

По 1 баллу за каждую верную позицию, всего – 11 баллов.

5. Решите правовую задачу.

Карасев Игорь 13 лет, находящийся под опекой своего деда Михайлова, совершил кражу личных вещей на сумму 250 рублей у соседки по коммунальной квартире Косулиной. Вещи продал, а деньги израсходовал. Потерпевшая Косулина обратилась в юридическую консультацию за советом, кто и в каком размере должен возместить ей причиненный ущерб. Какой ответ должны дать Косулиной?

Ответ:

Согласно Гражданскому кодексу РФ (ст.1073) (2 балла) за вред, причиненный несовершеннолетним, не достигшим четырнадцати лет (малолетним)(1 балл), отвечают его родители (усыновители) или опекуны, если не докажут, что вред возник не по их вине (2 балла). Таким образом возместить Косулиной ущерб в полном размере должен опекун Карасева - Михайлов

Всего 5 баллов.

6. Решите экономическую задачу

Для покупки автомобиля Иван Иванович взял деньги в займы у друга. Через год от сего дня он должен вернуть деньги другу в размере 480 000 рублей. В текущий момент у Ивана Ивановича появились дополнительные доходы, и он решил вернуть кредит сегодня. Не меньше какой суммы Иван Иванович должен предложить другу в качестве платежа в текущий момент, чтобы друг согласился? Сейчас ставка банковского процента составляет 20% годовых.

Ответ: Друг, выдавая деньги в кредит, рассчитывал заработать. Поэтому досрочное возвращение долга может быть не выгодно другу, ведь он мог бы положить деньги в банк и получить процент. Чтобы у друга появился стимул получить деньги досрочно, ему нужно предложить сумму, которую можно было бы сегодня положить в банк под 20% годовых и через год получить 480 000 рублей. Найдём эту сумму. Через год на вкладе должно оказаться 480 000 рублей или 120%. Найдём число по значению его дроби действием делением: $480000/1,2 = 400\ 000$.

2 балла за верный ответ и 2 балла за правильное обоснование.

Всего 4 балла.

7. Перед вами рисунки, иллюстрирующие культурные ценности Российской Федерации. Назовите обобщающее их понятие. Объясните, почему вы так решили. Укажите эпоху, на которую приходится ее расцвет.



Ответ:

Художественные промыслы и ремесла (2 балла). С точки зрения законодательства РФ художественные промыслы и ремесла являются культурной ценностью РФ, так как содержат память об историческом прошлом нашей страны (2 балла). Период расцвета промыслов и ремесел приходится на XIX век, эпоху промышленной революции (2 балла).

Всего 6 баллов.

8. Отметьте в таблице, к каким основным типам (в зависимости от оснований классификации) относятся следующие характеристики социальных групп:

А) люди в такой группе хорошо знают друг друга, находятся в прямых взаимоотношениях, так что члены группы чаще предпочитают вести себя конформно, соглашаться, даже если на самом деле расходятся во мнениях с другими членами группы и испытывают внутренний конфликт;

Б) иногда группа конструируется искусственно, выделяется для целей статистического учета населения;

В) группа может совпадать с коллективом организации, учреждения, создаваться для достижения специфических целей;

Г) такие группы как семья, дружеская компания, соседские общности образуют особый тип, они возникают в процессе повседневного общения, в них складываются непосредственные межличностные взаимодействия;

Д) для некоторых групп характерна малоустойчивая, не до конца формализуемая структура, их участники не чувствуют ответственности и


обязанностей по отношению друг к другу, но при этом в них сильны процессы эмоционального заражения, они внушаемы.


Характеристика	Тип (основания классификации)
А	
Б	
В	
Г	
Д	

8.

Характеристика	Тип (основания классификации)
А	малая группа (размер до 10-15 человек и прямые взаимоотношения)
Б	Статистическая (номинальная) группа (социальная категория) (факт существования)
В	формальная группа (способ организации и регулирования взаимодействия)
Г	первичная группа (характер взаимодействия)
Д	квазигруппа (не является группой в полном смысле слова, не входит в классификацию социальных групп) (м.б. АГРЕГАТ)

9. Решите кроссворд





По горизонтали:

(Интерес)

2. Столкновение интересов и мнений, которое приводит к явной или скрытой борьбе (Конфликт)
4. Внешние формы поведения человека, получающие положительную или отрицательную оценку окружающих (Манеры)
6. Взаимные деловые или дружеские отношения людей (Общение)
10. Ручательство, условие, обеспечивающее что-либо (Гарантия)
11. Устоявшиеся в данном сообществе формы поведения (Нравы)
12. Система нравственных правил, определяющих и регулирующих поведение человека и его поступки (Мораль)

По вертикали:

1. Занятие, дело, которым хочется заниматься, которое интересно выполнять (Увлечение)
3. Кратковременные реакции человека на происходящее, которые быстро возникают и трудно сдерживаются (Эмоции)
5. Необходимое для жизни человека, нужда в чем-либо (Потребность)
7. Человеколюбие, уважение к человеку (Гуманизм)
8. Чувство неприязни, нерасположения к человеку (Антипатия)
9. Сочетание устойчивых черт, особенностей личности, определяющих поведение человека (Характер)

**ВСЕРОССИЙСКАЯ ОЛИМПИАДА ШКОЛЬНИКОВ
ПО ОБЩЕСТВОЗНАНИЮ. ШКОЛЬНЫЙ ЭТАП.
9 КЛАСС.2019-2020 гг.**

Фамилия, имя, отчество _____

Класс _____

Оценка за работу									
Задание	1	2	3	4	5	6	7	8	Всего баллов
Оценка									
Член жюри									
Член жюри									

Максимальный балл за работу - 100

Наименование образовательной организации

1. Задания для выбора ответа («да» — если высказывание верно, «нет» — если высказывание неверно). Внесите свои ответы в таблицу.

- 1) Конституция Российской Федерации предусматривает административное судопроизводство.
- 2) Глобальным называется город, в котором живут люди разных национальностей.
- 3) Одна из основных внешних функций государства — сохранение целостности общества.
- 4) Все католики являются христианами.
- 5) Основная задача исполнительной власти — проводить в жизнь решения, принятые парламентом.
- 6) Президент Российской Федерации вправе трижды представлять Государственной Думе одну и ту же кандидатуру Председателя Правительства Российской Федерации.

1	2	3	4	5	6

Ответ:

1	2	3	4	5	6
Да	Нет	Нет	Да	Да	Да

По 2 балла за каждую верно указанную последовательность, всего - 12 баллов.

2. Что объединяет понятия, образующие каждый из представленных рядов? Дайте краткий ответ.

1. Мотив, выдвижение цели, выбор средств, процесс, результат.

_____.

2. Необходимость ощущения безопасности в различных сферах общества: в метро, у зубного врача, на улице, в самолете, уверенность в безопасности детей и родителей

_____.

3. Территория, суверенитет, публичная власть, право принятия законов, взимания налогов, символика.

_____.

Ответ: 1. деятельность, 2. экзистенциальные потребности, 3. признаки государства

По 3 балла за каждую верно указанную последовательность, всего - 9 баллов.

3. Вставьте в текст вместо пропусков соответствующие слова и сочетания слов из приведенного в таблице списка. Впишите в текст порядковые номера

[Введите текст]

выбранных вами слов и сочетаний. Обратите внимание: в списке слов и сочетаний слов больше, чем пропусков в тексте!

Социологическая теория среднего уровня, изучающая причины, виды и последствия отклонения поведения от социальных норм называется социологией 1 _____. В ее рамках существуют различные подходы к изучению отклоняющегося поведения. Так, в качестве причины девиации некоторые ученые рассматривают состояние 2 _____ общества, при котором наблюдается ослабевание норм и ценностей. В рамках другого подхода причиной девиации выступает дисбаланс между целями индивида и средствами их достижения. Так, индивид, который ставит перед собой одобряемые обществом 3 _____, но отвергает достойные способы их достижения, называется 4 _____. Следующий подход, рассматривающий девиацию не как результат поступка, а как результат оценки поведения индивида, называется теорией 5 _____. Существует еще один подход, который рассматривает девиацию как результат 6 _____ в деликвентных культурах. Помимо девиации социологи различают 7 _____ – поведение, которое является нарушением 8 _____. По сути оно является частной формой проявления девиации.

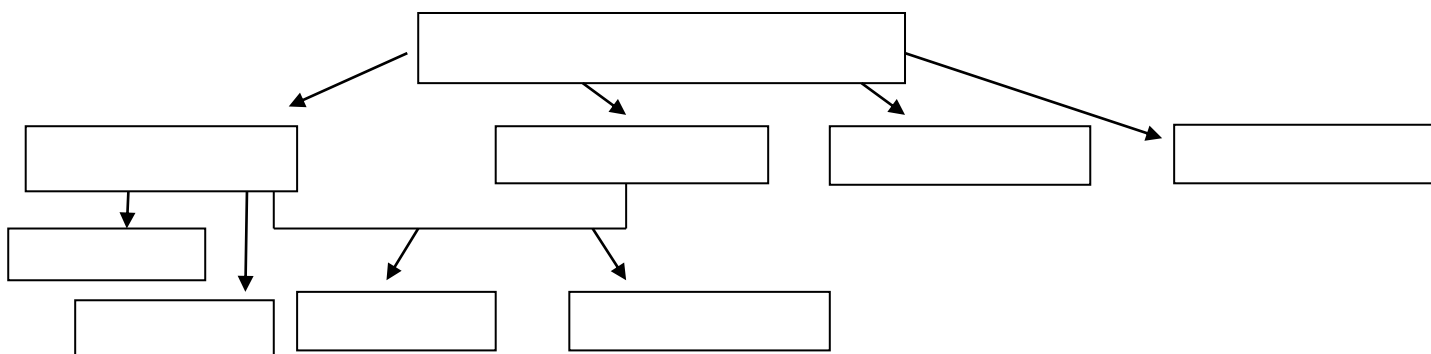
- | | |
|-------------------|-------------------|
| 1. Цели | 8. Средства |
| 2. Новатор | 9. Девиация |
| 3. Коммуникация | 10. Ритуалист |
| 4. Закон | 11. Стигматизация |
| 5. Норма | 12. Социализация |
| 6. Деликвентность | 13. Законов |
| 7. Аномия | |

Ответ: 9 7 1 8 11 6 12 7 4

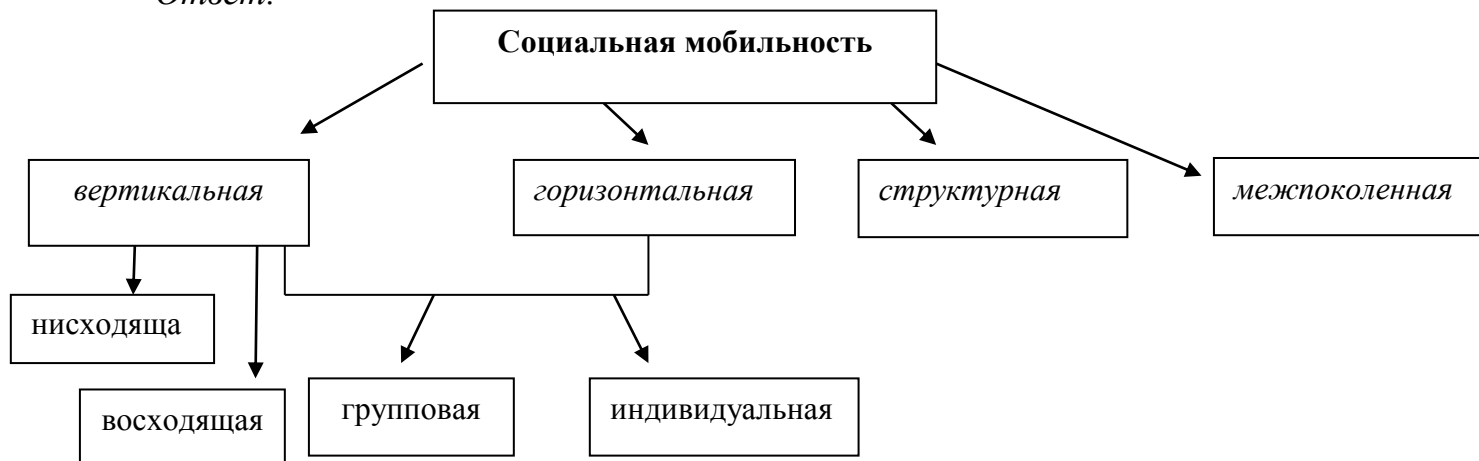
По 2 балла за каждую верно указанную последовательность, всего - 18 баллов.

4. Заполните схему, используя предложенные термины.

Вертикальная мобильность, горизонтальная мобильность, социальная мобильность, восходящая социальная мобильность, нисходящая социальная мобильность, индивидуальная мобильность, групповая мобильность, структурная мобильность, межпоколенная мобильность.



Ответ:



По 1 баллу за каждую верную позицию, 1 балл за правильное расположение основного понятия, всего - 9 баллов.

5. Решите правовые задачи.

5.1. Гражданка Соколова купила купальник. На следующий день муж Соколовой подарил ей к 8 Марта такой же купальник. Через два дня после покупки Соколова пришла в магазин и, предъявив кассовый чек, попросила обменять купальник на другой, сообщив, что она даже не успела его надеть. Продавец сказала, что такой товар обмену не подлежит. Правомерен ли отказ продавца?

5.2. К директору муниципального предприятия обратился подросток 15 лет Астафьев с просьбой о приеме на работу на должность курьера. Директор предприятия отказал ему в приеме на работу, обосновав это тем, что по закону, лица моложе 16 лет могут быть приняты на работу в исключительных случаях и с согласия профсоюзного органа.

Возможно ли заключить трудовой договор с Астафьевым, и что для этого нужно сделать?

Ответ:

5.1. Отказ продавца правомерен (2 балла), так как согласно «Закону о правах потребителя» существует список товаров, которые не подлежат возврату или обмену (2 балла). Как правило, это товары гигиенического характера: парфюмерия, нижнее белье и т.д.

5.2. С Астафьевым может быть заключен трудовой договор для выполнения легкого труда, не причиняющего вреда его здоровью (2 балла). Согласия профсоюза для этого не требуется (2 балла). В случае несогласия работодателя Астафьев вправе обратиться в комиссию по делам несовершеннолетних и защите их прав, которая совместно с органом местного самоуправления в месячный срок принимает меры, обеспечивающие его трудоустройство и продолжение освоения им образовательной программы основного общего образования по иной форме обучения (ТК РФ ст.63) (2 бала).

Всего - 10 баллов.

6. Решите логическую задачу.

В ограблении банка подозреваются трое: Кошкин, Мышкин и Собачинский. Известно, что:

1. Если виновен Кошкин или Мышкин, то невиновен Собачинский.
2. Если виновен Собачинский, то и остальные двое виновны
3. Если неправда, что Кошкин и Мышкин оба невиновны, то виновен Собачинский.

Определите, кто виновен, а кто нет. Обоснуйте свой ответ.

Ответ:

Кошкин и Мышкин виновны, Собачинский – нет.

До 8 баллов за верный ответ с обоснованием.

7. Индийская притча гласит: Однажды Акбар начертил прямую линию и, обратившись к министрам, сказал: «Как сделать эту линию короче, не прикасаясь к ней?». Бирбал считался самым мудрым человеком в государстве. Он подошел и ...

Как вы думаете, что сделал Бирбал? Что он хотел показать этим своим действием? Обоснуйте ответ.

Ответ: Он начертил рядом с этой линией другую прямую линию, но более длинную, тем самым умалив достоинство первой.

Примерное обоснование: возможно он хотел показать относительность наших понятий – оценка вещей (их длины, значимости, достоинства, величины) зависит от нашего восприятия и наших ожиданий.

Допустимы другие ответы при условии их грамотного и оригинального обоснования.

До 8 баллов за верный ответ с обоснованием.

8. Решите экономическую задачу

Предприятие заключило договор страхования по системе пропорциональной ответственности в отношении принадлежащего ему магазина. Стоимостная оценка объекта страхования – 100 000 руб., страхования сумма – 25 000 руб. В результате пожара ущерб составил 50 000 руб. Определите размер страхового возмещения, которое получит предприятие.

Решение:

Страховое возмещение составляет $(25\ 000/100\ 000) \cdot 50\ 000 = 12\ 500$ руб.

Всего 3 балла.

9. Проанализируйте приведенные ниже факты и выполните задания.

Инженер, закончивший вуз в середине позапрошлого века, мог не заботиться о повышении квалификации до конца своей трудовой биографии – институтского багажа было вполне достаточно. Знания выпускников начала прошлого века устаревали через 30 лет; современные инженеры должны переучиваться каждое десятилетие.


- 1) Какую тенденцию развития современного общества они отражают?
- 2) Укажите причины, вызвавшие эту тенденцию.
- 3) Приведите другие факты, подтверждающие данную тенденцию.

Ответ:

- 1) Тенденция к ускорению обновления необходимых в производстве и других сферах общества знаний и навыков (3 балла).
- 2) Вызвана научно-технической революцией (4 балла).
- 3) Примеры других фактов: развитие в развитых странах системы непрерывного образования, сближение университетов и «большой» науки. По 2 балла за каждый верный пример (4 балла).

Всего 11 баллов.

10. Решите кроссворд.





По горизонтали:

3. Общность людей, которая складывается в процессе формирования общности их территории, экономических связей, языка, особенностей культуры и характера (Нация)
5. Путь опытного изучения явлений, в ходе которого совершается переход от отдельных фактов к общим положениям (Наука).
6. Доход, связанный с предпринимательской деятельностью (Прибыль)
8. Мысль, утверждающая или отрицающая что-либо о предмете, процессе, явлении (Суждение).
10. Единичный представитель человеческого рода (Индивид).
11. Ценная бумага, которая дает право ее владельцу на получение части прибыли общества (Акция).

По вертикали:

1. Добровольное объединение независимых стран для достижения конкретных целей, при которой объединившиеся страны, полностью сохраняя суверенитет и значительную независимость (Конфедерация)
2. Особое средство, которое выполняет роль всеобщего эквивалента при обмене товаров и услуг (Деньги).
4. Приспособление человека к окружающему миру (Адаптация).
7. Наука о наиболее общих закономерностях развития природы, общества, познания (Философия).
8. Социальная группа, обладающая закрепленными в обычае или законе и передаваемыми по наследству правами и обязанностями (Сословие).
9. Человек, находящийся вне своей социальной группы (Маргинал).

По 1 баллу за каждую верную позицию, всего – 12 баллов.

**ВСЕРОССИЙСКАЯ ОЛИМПИАДА ШКОЛЬНИКОВ
ПО ОБЩЕСТВОЗНАНИЮ. ШКОЛЬНЫЙ ЭТАП. 10 КЛАСС
2019-2020 гг.**

Фамилия, имя, отчество _____

Класс _____

Оценка за работу									
Задание	1	2	3	4	5	6	7	8	Всего баллов
Оценка									
Член жюри									
Член жюри									

Максимальный балл за работу - 100

Наименование образовательной организации

1. Задания для выбора ответа («да» — если высказывание верно, «нет» — если высказывание неверно). Внесите свои ответы в таблицу.

- 1) Покупательная способность денег падает только в условиях непредвиденной инфляции.
- 2) Перемена фамилии одним из супругов влечет за собой перемену фамилии другого супруга.
- 3) Причиной неравенства заработной платы людей одной профессии может быть различие в собственности, принадлежащей этим людям.
- 4) Конфуцианство сформировалось как ответ на христианство и сумело вытеснить его из китайской культуры.
- 5) Лесополоса и каменоломня являются примером материальной культуры.

1	2	3	4	5

Ответ:

1	2	3	4	5
Нет	Нет	Нет	Нет	Да

По 1 баллу за каждую верную позицию, всего - 5 баллов.

2. Что объединяет понятия, образующие каждый из представленных рядов? Дайте краткий ответ.

1. Способность к труду, свойство отражать объективную действительность в образах, возможность культурного наследия.
_____.
2. Удовлетворение важнейших потребностей общества, наличие устойчивых форм организации людей, наличие комплекса статусов, традиций, ритуалов, норм и ценностей
_____.
3. Территория, суверенитет, публичная власть, право принятия законов, взимания налогов, символика.
_____.

Ответ:

1. отличия человека от животного, 2. социальные институты, 3. признаки государства

По 2 балла за каждую верную позицию, всего - 6 баллов.

3. Вставьте в текст вместо пропусков соответствующие слова и сочетания слов из приведенного в таблице списка. Впишите в текст порядковые номера выбранных вами слов и сочетаний. Обратите внимание: в списке слов и сочетаний слов больше, чем пропусков в тексте!

Первым источником религиозно-философской мудрости и мысли стала так называемая 1 _____, в которой сильны проявления мифологического сознания.

Более понятной и вместе с тем философской является другая группа текстов, появившаяся позднее – 2 _____ (само это слово обозначает процесс обучения мудрецом своих учеников). Именно в этих текстах впервые была выражена идея 3 _____ – переселения душ живых существ после их смерти. Согласно закону 4 _____, тот, кто совершал благие действия, жил в согласии с моральными нормами, родится в будущем представителем одной из высших 5 _____ общества.

Иными словами, каждый получает то, что заслуживает. Чтобы быть достойным лучшей доли в будущем, человек должен добрыми делами и праведной жизнью искупить свой кармический долг прежних существований. Самый надежный путь – жизнь 6 _____.

Еще одним способом освобождения души является комплекс практических упражнений, самоконтроль, жесткая дисциплина, а именно – система 7 _____. Цель этапов тренировки – достижение состояния, помогающего освобождению 8 _____.

- 1. Ведическая литература
- 2. Карма
- 3. Упанишады
- 4. Аскет-отшельник
- 5. Реинкарнация
- 6. Каста

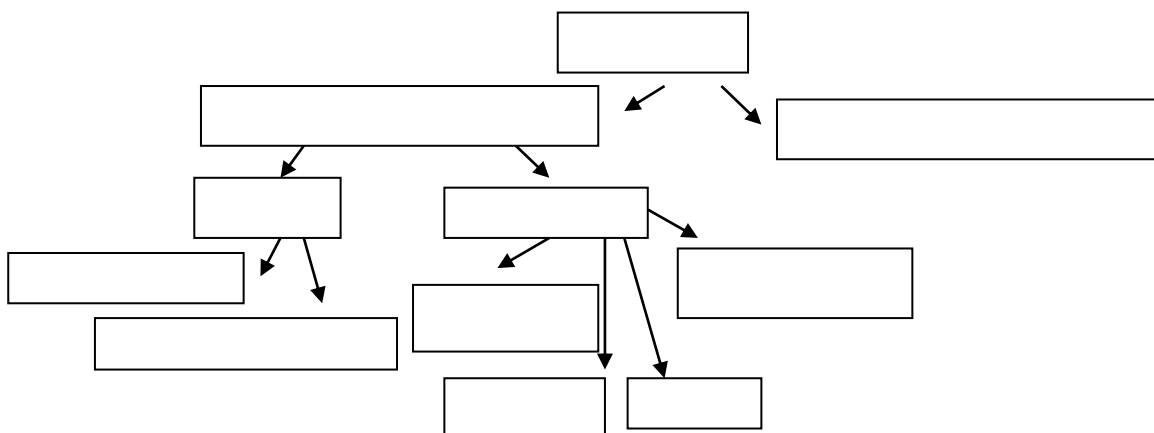
- 7. Йога
- 8. Конфуцианство
- 9. Путь «дао»
- 10. «Инь»
- 11. «Янь»
- 12. Душа

Ответ: 1 3 5 2 6 4 7 11

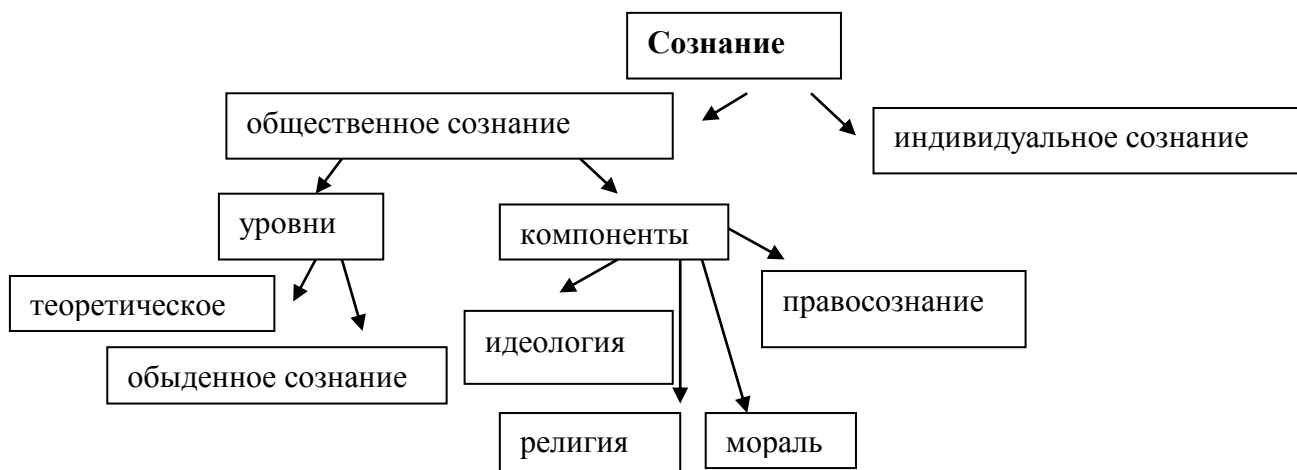
По 2 балла за каждую верную позицию, всего - 16 баллов.

4.Используя все приведенные ниже термины, заполните схему.

Общественное сознание, индивидуальное сознание, сознание, мораль, религия, правосознание, уровни сознания, обыденное сознание, теоретическое сознание, компоненты, идеология.



Ответ:



По 1 баллу за каждую верную позицию, 1 балл за правильное расположение основного понятия, всего - 11 баллов.

5. Решите правовую задачу

5.1. Несовершеннолетнему Андрею исполнилось 15 лет. Он с друзьями решил отметить день рождения. Ребята приобрели и распили крепкие спиртные напитки в парке. В результате сильного алкогольного опьянения Андрей и его друзья стали приставать к гражданам в парке, сопровождая свои действия нецензурной бранью. Они разбили несколько плафонов на фонарях, установленных в парке. Данные действия заметили сотрудники полиции и общественной безопасности и пресекли действия несовершеннолетних правонарушителей. Один из сотрудников обещал всей группе длительные сроки ареста по всей строгости Уголовного кодекса РФ.

Как следует квалифицировать действия несовершеннолетних? Какое они понесут наказание, если Андрею на момент совершения деяния исполнилось 15 лет, а его друзья старше на один год? Прав ли сотрудник полиции?

5.2. За брак в работе токарю Ермакову был объявлен выговор. Кроме того, его частично лишили премии. Считая, что за один поступок не может быть два наказания, Ермаков обратился в Комиссию по трудовым спорам с просьбой отменить приказ о лишении премии.

Ответ:

5.1. Действие несовершеннолетних следует квалифицировать как административное правонарушение. Андрей не может нести уголовную ответственность, так как она наступает в РФ с 16 лет в общих случаях (2 балла). В особо тяжких случаях она наступает раньше (1 балл). Поскольку поведение юношей носит характер административных нарушений, то и санкции к ним будут применены по Административному кодексу. Сотрудник полиции не прав (2 балла).

5.2. Согласно Трудовому Кодексу РФ (1 балл), за совершение дисциплинарного проступка, то есть неисполнение или ненадлежащее исполнение работником по его вине возложенных на него трудовых обязанностей, работодатель имеет право применить следующие дисциплинарные взыскания:

- 1) замечание;
 - 2) выговор;
 - 3) увольнение по соответствующим основаниям
- (3 балла).

При этом за каждый дисциплинарный проступок может быть применено только одно дисциплинарное взыскание (2 балла). Дисциплинарное взыскание может быть обжаловано работником в государственной инспекции труда и (или) органах по рассмотрению индивидуальных трудовых споров (2 балла).

Всего - 13 баллов.

6. Решите логическую задачу.

На экономическом саммите встретились главы трех государств – А, В и С. Один из них был законно избранным президентом, второй – наследным монархом, а третий военным диктатором. Когда у них спросили, кто есть кто, ответы были следующие:

А: «В монарх, а С – диктатор»

В: «А – законно избранный президент»

С: «Диктатором являюсь я или А»

Как выяснилось впоследствии, правду сказал лишь тот из них, кто был монархом. Определите, кто есть кто. Обоснуйте свой ответ.

Ответ: А диктатор, В президент, С монарх

До 8 баллов за верный ответ с обоснованием.

7. Индийская притча гласит: Однажды Акбар начертил прямую линию и, обратившись к министрам, сказал: «Как сделать эту линию короче, не прикасаясь к ней?». Бирбал считался самым мудрым человеком в государстве. Он подошел и...

Как вы думаете, что сделал Бирбал? Что он хотел показать этим своим действием? Обоснуйте ответ.

Ответ: Он начертил рядом с этой линией другую прямую линию, но более длинную, тем самым умалив достоинство первой.

Примерное обоснование: возможно он хотел показать относительность наших понятий – оценка вещей (их длины, значимости, достоинства, величины) зависит от нашего восприятия и наших ожиданий.

Допустимы другие ответы при условии их грамотного и оригинального обоснования.

До 8 баллов за верный ответ с обоснованием.

8. Решите экономическую задачу

Для покупки автомобиля Иван Иванович взял деньги в займы у соседа. Через год от сего дня он должен вернуть деньги соседу в размере 500 000 рублей. В текущий момент у Ивана Ивановича появились дополнительные доходы, и он решил вернуть 400 000 руб. сегодня. При какой максимальной годовой ставке банковского процента в текущий момент сосед согласится?

Ответ: Задача на понятие альтернативной стоимости. Сосед, давая деньги в кредит, рассчитывал заработать. Поэтому досрочное возвращение долга может быть ему не выгодно, ведь он мог бы положить деньги в банк и получить процент. Чтобы у соседа появился стимул получить деньги досрочно, Иван Ивановичу нужно предложить процентный доход, который можно было бы получить, сегодня положив в банк сумму 400 000 рублей. Найдём этот процент:

500 тыс. – 400 тыс. = 100 тыс. рублей

$100/400 = 0,25$ или **25%**

4 балла за верный ответ и 6 балла за правильное обоснование.

Всего 10 баллов.

9. Перед Вами описание страны. Прочитайте его. Определите форму государства данной страны. Обоснуйте свой ответ выдержками из текста.

В стране, о которой идет речь, высшую политическую элиту страны на протяжении нескольких столетий составляют представители одного семейного клана, которые из своей среды выбирают главу государства, обладающего полнотой власти и являющегося одновременно религиозным лидером. Партии в стране запрещены. Страна придерживается принципов открытой экономики и занимает одно из первых мест в мире по добыче и экспорту нефти.

Ответ: Абсолютная теократическая монархия.


«представители одного семейного клана, которые из своей среды выбирают главу государства, обладающего полнотой власти и являющегося одновременно религиозным лидером».

Верно определена форма государства – 5 баллов.

Верно указан фрагмент текста – 5 баллов.

Всего – 10 баллов.

10. Решите кроссворд.



По горизонтали:

1. Социальное поведение, отклоняющееся от социально приемлемого в обществе (Девиация).
2. Группа, которая обладает властью или влиянием над другими группами (Элита).
4. Некритическое принятие индивидом существующего порядка вещей, приспособление к нему (Конформизм).
7. Соответствие нашего знания или сказанного существующему на самом деле (Истина).
9. Нравственный принцип, предписывающий сострадание и милосердие к другим людям, бескорыстное служение им и готовность к самоотречению во имя их блага (Альтруизм).
11. Замкнутая, обособленная социальная группа со строго определенным родом занятий, своеобразным стилем жизни, обычаями, традициями, нормами (Каста).
13. Политическое меньшинство, противостоящее политическому большинству, курсу проводимой политики, целям и методам осуществления государственной власти (Оппозиция).

По вертикали:

3. Одна из форм противоречий, характеризующаяся острой непримиримой борьбой враждующих сил, тенденций (Антагонизм).
5. Любой вид деятельности, приносящий прибыль или денежный доход (Бизнес).
6. Способ деятельности и мышления, обеспечивающий выход личности за пределы традиционного, привычного, заданного бытия (Творчество).
8. Терпимость к чужим мнениям, верованиям, поведению, согласие воспринять их даже в том случае, если они противоречат мировоззренческим установкам самого наблюдателя (Толерантность).
10. Раздел экономической теории, изучающий функционирование экономики в целом, экономической системы как единого целого, совокупность экономических явлений (Макроэкономика).
12. Процесс, в ходе которого группы людей иерархически выстраиваются соответственно некоторой шкале неравенства (Стратификация).

За каждую верную позицию 1 балл, всего - 13 баллов.

**ВСЕРОССИЙСКАЯ ОЛИМПИАДА ШКОЛЬНИКОВ
ПО ОБЩЕСТВОЗНАНИЮ. ШКОЛЬНЫЙ ЭТАП. 11 КЛАСС
2019-2020 гг.**

Фамилия, имя, отчество _____

Класс _____

Оценка за работу									
Задание	1	2	3	4	5	6	7	8	Всего баллов
Оценка									
Член жюри									
Член жюри									

Максимальный балл за работу - 100

Наименование образовательной организации

1. Задания для выбора ответа («да» — если высказывание верно, «нет» — если высказывание неверно). Внесите свои ответы в таблицу.

- 1) Монополия получает максимум прибыли, когда предельная выручка максимальна.
- 2) Испытание при приёме на работу не может быть установлено для лиц, не достигших 18 лет.
- 3) Авторитарный политический режим подразумевает существование лишь одной политической партии в стране — существование иных партий исключается.
- 4) Верховенство политической власти подразумевает обязательность выполнения ее решений любой другой властью.
- 5) К семейным отношениям может по аналогии применяться гражданское законодательство.

1	2	3	4	5

Ответ:

1	2	3	4	5
Нет	Да	Нет	Да	Да

По 1 баллу за каждую верную позицию, всего - 5 баллов.

2. Что объединяет понятия, образующие каждый из представленных рядов? Дайте краткий ответ.

1. Способность к труду, свойство отражать объективную действительность в образах, возможность культурного наследия.
_____.
2. Удовлетворение важнейших потребностей общества, наличие устойчивых форм организации людей, наличие комплекса статусов, традиций, ритуалов, норм и ценностей
_____.
3. Наиболее четкое разграничение исполнительной, законодательной и судебной властей, всенародное избрание президента, отсутствие поста премьер-министра, подотчетность правительства перед президентом
_____.

Ответ: отличительные характеристики человека, социальные институты, президентская республика.

По 3 балла за каждую верную позицию, всего - 9 баллов.

3. Вставьте в текст вместо пропусков соответствующие слова и сочетания слов из приведенного в таблице списка. Впишите в текст порядковые номера выбранных вами слов и сочетаний. Обратите внимание: в списке слов и сочетаний слов больше, чем пропусков в тексте!

1. _____ являются результатом сотрудничества парламентских групп в верхах. Задача их в том, чтобы мобилизовать в конкретном избирательном округе влиятельных лиц 2. _____. Они призваны привлекать во время выборов как можно большее число 3 _____ из различных слоев, независимо от их идеологической ориентации. В них обычно отсутствует централизованная структура и фиксированное 4 _____. Они действуют преимущественно в период 5 _____.

6 _____ в большинстве своем сформировались вне парламента. Главная особенность партий такого типа – наличие строго-организованной структуры, массовое членство 7 _____. Образцом массовой партии стала _____ партия.

1. Правящие партии
2. Кадровые партии
3. Нотабли
4. Массовые партии
5. Избиратели
6. Членство

7. Общественно-политические движения
8. Политическая социализация
9. Выборы
10. Немецкая социал-демократическая

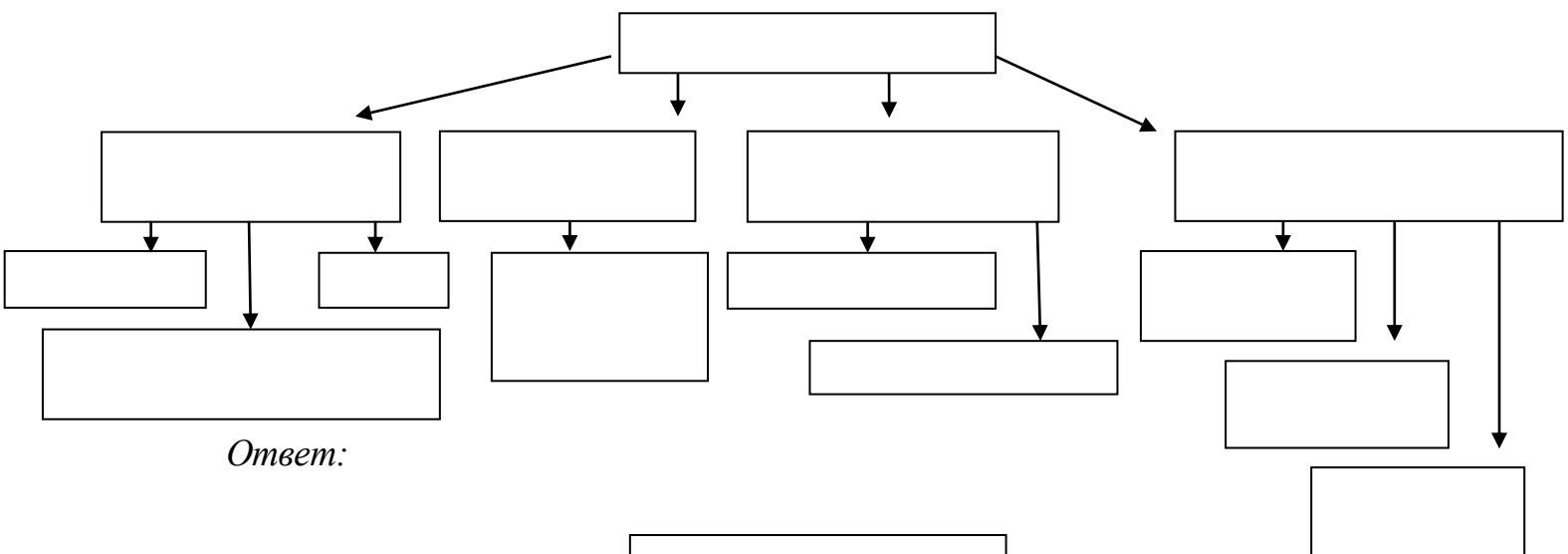
Ответ:

2 3 5 6 9 4 8 10

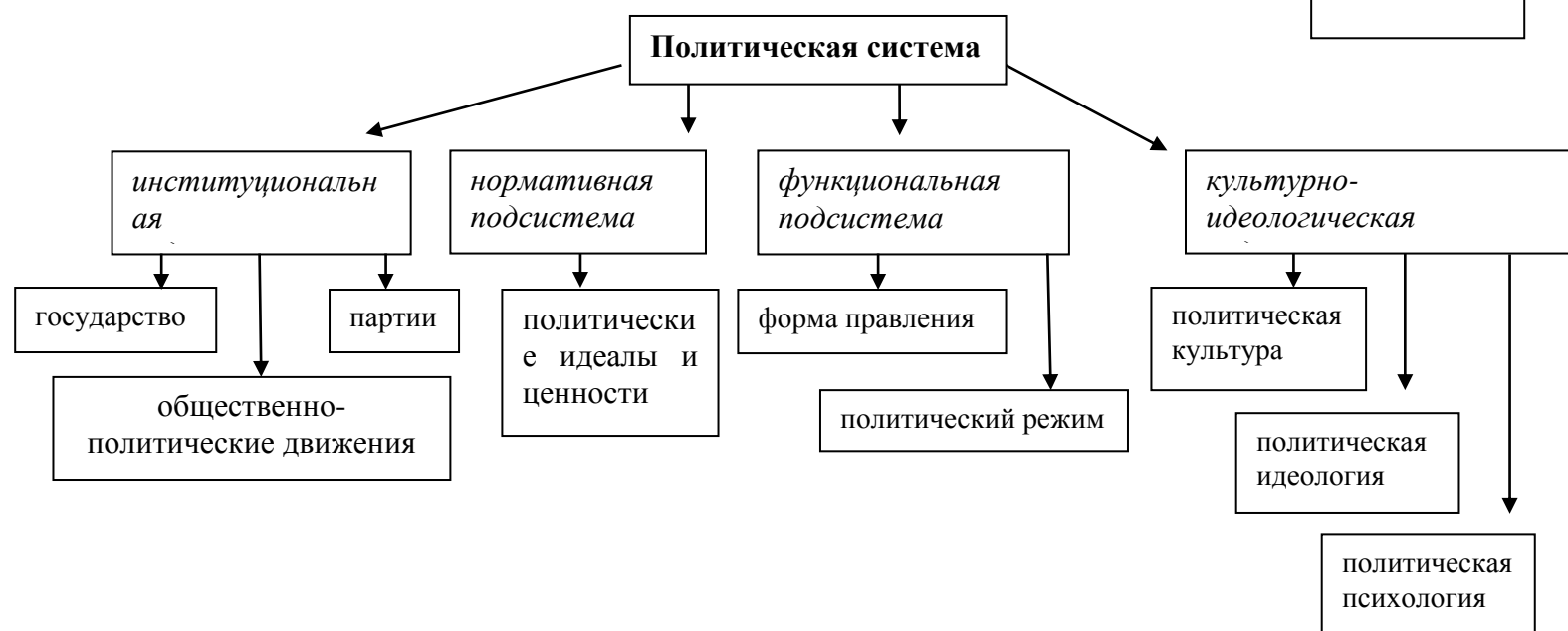
По 1 балла за каждую верную позицию, всего - 8 баллов.

4. Используя все приведенные ниже термины, заполните схему.

Институциональная подсистема, политические идеалы и ценности государства, партии, общественно политические движения, политическая система, культурно-идеологическая подсистема, политическая культура, политическая психология, политическая идеология, функциональная подсистема, политический режим, форма правления, нормативная подсистема.



Ответ:



По 1 баллу за каждую верную позицию, 1 балл за правильное расположение основного понятия, всего - 14 баллов.

5. Решите правовую задачу.

5.1. В средствах массовой информации опубликовали, что с этого дня вступают в силу изменения в законодательстве. Клевета как вид правонарушения переходит из уголовного правонарушения в административное. Антон Игоревич обрадовался, так как против него две недели назад было возбуждено дело по данной статье. Он обвиняется в клевете. Его радость объясняется тем, что теперь он понесет ответственность не уголовного, а административного характера. Оправдана ли его радость?

5.2. Водителя трамвая Михайлова за мелкое хулиганство, допущенное после рабочего дня в парке отдыха, суд приговорил к аресту на 15 суток. После отбытия наказания Михайлов узнал, что его уволили за прогул.

Правомерно ли увольнение Михайлова? В какие органы следует обратиться Михайлову?

Ответ:

5.1. Радость гражданина оправдана, так как в современной системе права действует принцип гуманизма (3 балла), то есть решение вопроса в пользу личности. Несмотря на то, что дело было возбуждено по Уголовному кодексу, оно будет прекращено и возбуждено соответственно КоАП (3 балла).

5.2. Трудовой договор, может быть расторгнут работодателем в случае однократного грубого нарушения работником трудовых обязанностей (2 балла), в том числе в случае прогула, то есть отсутствия на рабочем месте без уважительных причин в течение всего рабочего дня (смены), независимо от его (ее) продолжительности, а также в случае отсутствия на рабочем месте без уважительных причин более четырех часов подряд в течение рабочего дня (смены) (2 балла).

Так как отбывание административного ареста не является уважительной причиной, то увольнение Михайлова следует признать правомерным (2 балла).

Всего 12 баллов.

6. Решите логическую задачу.

В конференции по флогистоноведению участвовали 20 человек. Среди них были химики, алхимики и пиротехники. Химики всегда говорят правду, алхимики всегда лгут, а пиротехники иногда говорят правду, иногда лгут. На вопрос «Кого здесь больше?» четверо участников ответили, что большинство составляют химики, 14 заявили, что преобладают алхимики, а двое сказали, что на каждого химика приходится ровно пять пиротехников. Сколько на самом деле там было химиков, алхимиков и пиротехников? Обоснуйте свой ответ.

Ответ: 2 химика, 8 алхимиков и 10 пиротехников. Примечание: должно быть объяснение, почему не подходит вариант с 1 химиком – тогда пиротехников 5, а алхимиков 14, но алхимики не могут составлять большинство.

До 10 баллов за верный ответ с обоснованием.

7. Индийская притча гласит: Однажды Акбар начертил прямую линию и, обратившись к министрам, сказал: «Как сделать эту линию короче, не прикасаясь к ней?». Бирбал считался самым мудрым человеком в государстве. Он подошел и ...

Как вы думаете, что сделал Бирбал? Что он хотел показать этим своим действием? Обоснуйте ответ.

Ответ: Он начертил рядом с этой линией другую прямую линию, но более длинную, тем самым умалив достоинство первой.

Примерное обоснование: возможно он хотел показать относительность наших понятий – оценка вещей (их длины, значимости, достоинства, величины) зависит от нашего восприятия и наших ожиданий.

Допустимы другие ответы при условии их грамотного и оригинального обоснования.

До 10 баллов за верный ответ с обоснованием.

8. Решите экономическую задачу

В таблице представлены часы труда, необходимые для производства одной единицы хлеба и ткани в стране Альфа и стране Бета

Страна	Хлеб	Ткань
Альфа	4 часа	6 часов
Бета	4 часа	5 часов

Какая из стран обладает абсолютным преимуществом в производстве ткани? Приведите решение.

Ответ: Для ответа найдём альтернативную стоимость производства ткани в каждой стране:

За час в стране Альфа производят $\frac{1}{4}$ хлеба или $\frac{1}{6}$ ткани. Тогда в стране Альфа альтернативная стоимость 1 ткани равна $\frac{3}{2}$ (1,5) хлеба.

За час в стране Бета производят $\frac{1}{4}$ хлеба или $\frac{1}{5}$ ткани. Тогда в стране Бета альтернативная стоимость 1 ткани равна $\frac{5}{4}$ (1,25) хлеба.

Так как альтернативная стоимость производства ткани в стране Бета меньше, значит, **страна Бета** обладает сравнительным преимуществом в производстве ткани.

3 балла за верный ответ, 4 балла за верное решение.

Всего 7 баллов.

9. Прочитайте фрагмент текста и выполните задания.

«Суть всякой нравственной ценности поступков состоит в том, что моральный закон непосредственно определяет волю. Если определение воли, хотя и совершается сообразно с моральным законом, но... совершается не ради закона, – то поступок будет содержать в себе легальность, но не моральность» *«Критика практического разума» Иммануил Кант*

- 1) Какая идея высказана Кантом в приведенной цитате?
- 2) Каким двум типам воли Кант дает определение в приведенном фрагменте? Назовите их и дайте определение каждому из названных типов воли.

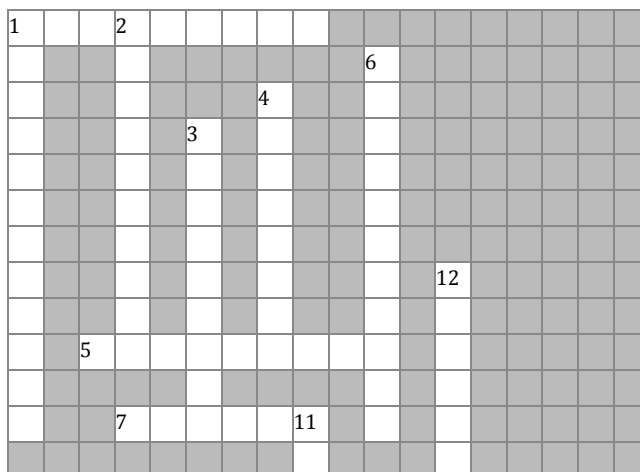
Ответ:

- 1) Идея Канта о различении морального и легального поступков (3 балла).
- 2) Кант говорит о моральном и легальном определениях воли (2 балла).

Моральное определение воли - мои поступки зависят от всеобщего закона морали (3 балла). Легальное определение воли - мои поступки могут совпадать с моральным законом, но совершается не ради него, а сообразно с Правом (3 балла).

Всего 11 баллов.

10. Решите кроссворд.



		8				10														
		9																		
												13								

По горизонтали:

1. Использование служебного положения в личных целях (Коррупция)
5. Предание суду парламента или отрешение от должности высших должностных лиц государства (Импичмент).
7. Деклассированные слои в антагонистическом обществе (бродяги, нищие, уголовные элементы и т.п.) (Люмпен).
8. Родовое наименование всевозможных отношений типа равенства (Эквивалентность).
9. Схема доходов и расходов определённого лица (семьи, бизнеса, организации, государства и т. д.) (Бюджет)
13. Положение личности в системе социальных отношений, отражающее и определяющее ее право и обязанности во взаимодействии и общении с социальным окружением (Статус).

По вертикали:

1. Форма межгосударственного объединения, союз государств для выполнения определенных задач: экономических, политических, военных и др. (Конфедерация).
2. Форма непосредственного волеизъявления граждан, выражающаяся в голосовании по наиболее значимым вопросам общегосударственного, регионального или местного масштаба (Референдум).
3. Многообразие интересов, взглядов, позиций, партий, общественных сил (Плюрализм).
4. Политическая позиция или стиль риторики, апеллирующие к широким народным массам (Популизм).
6. Устойчивая правовая связь человека с государством, выражающаяся в совокупности их взаимных прав, обязанностей и ответственности (Гражданство).
10. Решение, принятое большинством голосов избирательного корпуса или представительного учреждения по определенному вопросу (Вотум).
11. Обязательный платёж, взимаемый органами государственной власти различных уровней с организаций и физических лиц (Налог).
12. Политический порядок, опирающийся на законное право, подкрепленное соответствующими рационально-оправданными санкциями (Легальность).

По 1 баллу за каждую верно указанную позицию, всего - 14 баллов.

**ВСЕРОССИЙСКАЯ ОЛИМПИАДА ШКОЛЬНИКОВ
ПО ОБЩЕСТВОЗНАНИЮ**

**МЕТОДИЧЕСКИЕ РЕКОМЕНДАЦИИ
по проведению муниципального этапа всероссийской олимпиады
школьников по обществознанию
в 2019–2020 уч. году**

**Москва
2019**

Содержание

МУНИЦИПАЛЬНЫЙ ЭТАП ВСЕРОССИЙСКОЙ ОЛИМПИАДЫ ШКОЛЬНИКОВ ПО ОБЩЕСТВОЗНАНИЮ	3
1. Общая характеристика муниципального этапа Всероссийской олимпиады школьников по обществознанию.....	3
2. Состав участников.....	4
3. Организационно-педагогические требования к проведению муниципального этапа Всероссийской олимпиады школьников по обществознанию	5
3.1. Общая характеристика заданий муниципального этапа	5
3.2. Принципы формирования олимпиадных заданий по обществознанию	5
3.3. Основные типы олимпиадных заданий.	12
3.4. Система оценивания олимпиадных заданий	30
3.5. Материально-техническое обеспечение муниципального этапа олимпиады включает: ..	31
3.6. Перечень справочных материалов, средств связи и электронно-вычислительной техники, разрешенных к использованию во время проведения муниципального этапа Олимпиады.....	31
Интернет-ресурсы.....	34
3.7. Порядок проведения апелляции по результатам проверки заданий	36
4. Контактные данные Центральной предметно-методической комиссии	37
<i>Приложение 1</i>	38
<i>Приложение 2</i>	39
ПРИМЕРНАЯ МОДЕЛЬ ЗАДАНИЙ МУНИЦИПАЛЬНОГО ЭТАПА ОЛИМПИАДЫ.....	40

МУНИЦИПАЛЬНЫЙ ЭТАП ВСЕРОССИЙСКОЙ ОЛИМПИАДЫ ШКОЛЬНИКОВ ПО ОБЩЕСТВОЗНАНИЮ

1. Общая характеристика муниципального этапа всероссийской олимпиады школьников по обществознанию

Всероссийская олимпиада школьников (далее – Олимпиада) традиционно проводится в 4 этапа: школьный, муниципальный, региональный, заключительный.

Порядок проведения олимпиады определен приказом Министерства образования и науки Российской Федерации от 18 ноября 2013 г. № 1252 «Об утверждении Порядка проведения всероссийской олимпиады школьников» (ред. от 17.11.2016) (далее – Порядок).

Олимпиада по обществознанию является предметной и проводится по заданиям, составленным региональными предметно-методическими комиссиями «на основе содержания образовательных программ основного общего и среднего общего образования *углубленного* уровня ...» (п. 44 Порядка).

Настоящие рекомендации адресованы региональной предметно-методической комиссии олимпиады и должны служить руководством при составлении заданий муниципального этапа.

Регламент проведения муниципального этапа олимпиады приведен в таблице (См. таблицу 1).

Таблица 1.

Регламент муниципального этапа Олимпиады

Участники	7–11 классы
Время проведения (рекомендуемое)	1 час. 30 мин. для 7–8 классов (1 тур) 2 час. 30 мин. для 9–11 классов (2 тура)
Использование заданий со значительным развернутым ответом (сочинение-эссе, развернутый план ответа и т.п.).	Рекомендуется для учащихся 8 классов. Обязательно для учащихся 9–11 классов.

Муниципальный этап олимпиады проводится в один тур для 7-8 классов, в два тура для 9-11 классов. Распределение времени для выполнения заданий первого и второго тура участник олимпиады (9-11 класс) определяет самостоятельно.

Муниципальный этап всероссийской олимпиады школьников по обществознанию *нацелен* на:

- ✓ дальнейшее **стимулирование интереса** обучающихся к изучению развития общества, роли человека в этом процессе, мотивам его деятельности;

- ✓ отбор наиболее талантливых, интересующихся общественными науками школьников, которые могли бы впоследствии выступать на региональном и всероссийском этапах Олимпиады;
- ✓ выявление мотивированных обучающихся, обладающих наиболее высоким уровнем знаний и умений, выявление степени владения культурой мышления, способности к восприятию, обобщению и анализу информации.

Требования к проведению муниципального этапа олимпиады разрабатываются предметно-методической комиссией регионального этапа Олимпиады и утверждаются организатором муниципального этапа Олимпиады (п. 48 Положения). Муниципальный этап олимпиады проводится по разработанным региональными предметно-методическими комиссиями заданиям, основанным на содержании образовательных программ основного общего и среднего общего образования *углублённого уровня* и соответствующей направленности (профиля), для 7-11 классов.

«В городах федерального значения Москве и Санкт-Петербурге муниципальный этап Олимпиады проводится с учетом установленных в указанных субъектах Российской Федерации особенностей организации местного самоуправления» (п. 51 Порядка).

Муниципальный этап Олимпиады проводится организатором указанного этапа Олимпиады ежегодно не позднее 25 декабря (п.45 Порядка). Конкретные даты проведения муниципального этапа Олимпиады по каждому общеобразовательному предмету устанавливаются органом государственной власти субъекта Российской Федерации, осуществляющим государственное управление в сфере образования.

Муниципальный этап олимпиады по обществознанию проводится для обучающихся 7 - 11 классов (п.44 Порядка).

2. Состав участников

Участники муниципального этапа олимпиады по обществознанию определяются в соответствии с п. 46 Порядка:

- участники школьного этапа олимпиады текущего учебного года, набравшие необходимое для участия в муниципальном этапе олимпиады количество баллов, установленное организатором муниципального этапа олимпиады;
- победители и призёры муниципального этапа олимпиады предыдущего учебного года, продолжающие обучение в организациях, осуществляющих образовательную деятельность по образовательным программам основного общего и среднего общего образования.

Победители и призёры муниципального этапа предыдущего года вправе выполнять олимпиадные задания, разработанные для более старших классов по отношению к тем, в которых они проходят обучение. В случае их прохождения на последующие этапы олимпиады, данные участники

олимпиады выполняют олимпиадные задания, разработанные для класса, который они выбрали на муниципальном этапе олимпиады (п.47 Порядка).

3. Организационно-педагогические требования к проведению муниципального этапа всероссийской олимпиады школьников по обществознанию

3.1. Общая характеристика заданий муниципального этапа

Олимпиада по обществознанию является предметной и проводится по заданиям, составленным региональными предметно-методическими комиссиями «на основе содержания образовательных программ основного общего и среднего общего образования *углубленного уровня* ...» (п. 28 Порядка).

В соответствии с требованием Порядка содержание заданий Олимпиады по обществознанию определяется:

- Федеральным компонентом государственного стандарта основного общего и среднего (полного) общего образования по обществознанию (приказ Минобрнауки России от 5 марта 2004 г. № 1089)¹.

- Федеральным государственным образовательным стандартом основного общего образования (Приказ Министерства образования и науки Российской Федерации от 17.12.2010 №1897) и Федеральным государственным образовательным стандартом среднего (полного) общего образования (Приказ Министерства образования и науки Российской Федерации от 07.06.2012 №24480).

Специфика заданий Олимпиады по отношению к традиционным формам контроля, текущей и итоговой аттестации учащихся за курс основной общей и средней полной школы определяется:

- нормативными требованиями к уровню подготовленности учащихся по предмету;
- творческим характером соревнований;
- необходимостью оценки эрудированности и общей культуры участников.

3.2. Принципы формирования олимпиадных заданий по обществознанию

Предлагаются следующие принципы формирования олимпиадных заданий на муниципальном уровне:

1. *Учет возрастных особенностей* учащихся в определении сложности заданий с ее нарастанием по мере увеличения возраста соревнующихся.

¹ **Примечание.** Действительно для 9-11 классов, не осуществивших переход на ФГОС ООО и ФГОС С(П)ОО.

2. **Рост объема времени** в сочетании с ростом числа заданий, исходя из возраста учащихся и этапов Олимпиады. Конкретное число заданий и время на их выполнение на муниципальном этапе Олимпиады определяет региональная предметно-методическая комиссия в зависимости от сложившейся традиции проведения Олимпиад, организационных возможностей и санитарных норм с учетом рекомендаций центральной предметно-методической комиссии.

3. **Отражения в заданиях всех содержательных линий курса** и степени, глубины их рассмотрения на уроках ко времени проведения этапа Олимпиады с возможным в условиях соревнований обращением к максимально большему числу этих содержательных линий.

4. **Проверка соответствия готовности участников Олимпиады требованиям к уровню их знаний**, пониманию сущности изучаемых событий и процессов, умениям по предмету через разнообразные типы заданий.

5. **Сочетание заданий** с кратким ответом и развернутым текстом.

6. **Введение заданий на выбор участника** (например, при выборе из списка заданий творческого характера для краткого рассказа или сочинения-эссе) с сохранением как основы заданий инвариантных.

7. **Представление заданий через различные источники информации** (отрывок из документа, диаграмма и таблицы, иллюстративный ряд и др.).

8. **Опора на межпредметные связи** в части заданий.

Возможен следующий *алгоритм* подготовки заданий Олимпиады по общественному знанию для каждой параллели участников муниципального этапа, основанный на отражении целей проведения каждого этапа в контексте общих подходов к проведению Всероссийской олимпиады школьников:

1) определение того, какие содержательные линии, в какой степени и на основе какого учебно-методического комплекса изучены школьниками данной параллели к началу этапа Олимпиады;

2) вычленение дидактических единиц, вынесение которых в олимпиадные задания наиболее целесообразно;

3) выделение типов заданий, доступных для выполнения учащимися данной параллели, позволяющих в наибольшей степени выявить уровень их подготовленности, творческие задатки;

4) определение ориентировочного времени выполнения каждого из предлагаемых заданий для вывода о возможном наборе комплекта для параллели.

Соответствие требований нового образовательного стандарта и заданий муниципального тура Олимпиады приведены в таблице, представленной ниже (См. таблицу 2).

Таблица 2

Проверка универсальных учебных действий в заданиях Олимпиады

Проверяемые УУД	Муниципальный этап
-----------------	--------------------

Проверяемые УУД	Муниципальный этап
<p>Знание ряда ключевых понятий базовых для школьного обществознания наук: социологии, экономической теории, политологии, культурологии, правоведения, этики, социальной психологии и философии.</p>	<p><i>Задания с рядами понятий, имен, фактов общественной жизни и т.д.:</i></p> <ol style="list-style-type: none"> 1. По какому принципу образованы ряды? Назовите общее для приведенных ниже элементов, объединяющее их. 2. Продолжите ряды (вариант с дополнительным заданием — приведите примеры, характеризующие дополнительные элементы рядов). 3. Заполните пропуск в ряду. 4. Выявление лишнего в ряду и объяснение своего выбора. <p><i>Обществоведческий кроссворд</i></p>
<p>Умение объяснять явления и процессы социальной действительности с научных, социально-философских позиций; рассматривать их комплексно в контексте сложившихся реалий и возможных перспектив.</p>	<p><i>Работа с таблицами, графиками и диаграммами по анализу приведенных данных</i></p>
<p>Способности анализировать реальные социальные ситуации, выбирать адекватные способы деятельности и модели поведения в рамках реализуемых основных социальных ролей.</p>	<p><i>Познавательные задачи</i></p> <ul style="list-style-type: none"> -анализ правовой ситуации -рассмотрение исторического примера через призму обществоведческого анализа). <p><i>Задания по работе с изобразительным рядом</i></p> <ul style="list-style-type: none"> - опознание элементов изобразительного ряда, их группировка, соотнесение с обществоведческими понятиями, теориями, социальными явлениями.
<p>Умение выполнять познавательные и практические задания, в том числе с использованием проектной деятельности на уроках и в доступной социальной практике:</p> <ul style="list-style-type: none"> -причинно-следственный анализ; -определение сущностных характеристик; -поиск и извлечение информации по заданной теме; -перевод информации из одной знаковой системы в другую. 	<p><i>Выбор из перечня. Поиск в данном перечне элементов по определенным критериям.</i></p> <ol style="list-style-type: none"> 1. Определение правильности или ошибочности утверждений («да» — «нет»). <p><i>Работа со схемами</i></p> <ol style="list-style-type: none"> 1) составьте схему, используя все предложенные понятия и термины. В схеме отразите их соотношение; 2) начертите схему, которая отражает принципы взаимодействия, например, государства, права и личности в демократическом правовом государстве с использованием... (дается список терминов). <p><i>Работа с таблицами, графиками и диаграммами по анализу приведенных данных</i></p> <p>Проанализируйте графические изображения экономических процессов</p> <p>Заполните сравнительную таблицу</p> <p><i>Работа с обществоведческими текстами:</i></p> <ol style="list-style-type: none"> 1. Заполнение пропущенных слов и словосочетаний (варианты: из данного списка;

Проверяемые УУД	Муниципальный этап
	<p>без приведенного списка).</p> <p>2. Выделение в тексте положений, характеризующих различные позиции.</p> <p>3. Задания к тексту по его анализу, поиску примеров, характеризующих основные теоретические положения, содержащиеся в тексте.</p> <p>4. Поиск и исправление ошибок в тексте.</p>
Объяснение изученных положений на конкретных примерах.	<p><i>Формулирование краткого ответа на задание:</i></p> <p>«Представьте себе такую ситуацию. Вам нужно убедиться в том, что социальные нормы, с которыми вы ознакомились, являются правовыми. Сформулируйте пять вопросов, которые позволят вам убедиться в этом»</p>
Сформированность умений обобщать, анализировать и оценивать информацию: теории, концепции, факты, имеющие отношение к общественному развитию и роли личности в нём, с целью проверки гипотез и интерпретации данных различных источников. Владение знаниями о многообразии взглядов и теорий по тематике общественных наук.	<p>В предлагаемом ниже тексте «смешались в кучу» особенности трех ведущих направлений современной теории, главные произведения известных представителей этих направлений, их портреты.</p> <p>Приведите информацию в порядок.</p>
Определение собственного отношения к явлениям современной жизни.	Сочинение-эссе
Сформированность мировоззренческой, ценностно-смысловой сферы обучающихся, российской гражданской идентичности, поликультурности, толерантности, приверженности ценностям, закреплённым Конституцией Российской Федерации. Формирование целостного восприятия всего спектра природных, экономических, социальных реалий.	Все типы заданий

Задания для каждой параллели должны строиться по принципу расширения изученного материала: в задания для 7 класса должны быть включены задачи по курсу для 5-6 класса, и т. д. Задания для 9–11 класса должны включать задачи по всему школьному курсу обществознания — с 5

по 11 класс. На муниципальном этапе Олимпиады целесообразно включить задания, отражающие региональный компонент школьного курса обществознания.

Задания муниципального этапа должны быть сформированы из двух частей. Комплект заданий олимпиады для 7-8 классов должен включать не более 8-9 заданий, отражающих все основы общественных наук, включенных в обществоведческий курс. Заключительное задание должно быть интегративным. В качестве такого задания для 7-8 классов может быть предложен обществоведческий кроссворд, составление развернутого плана ответа на вопрос, один из пунктов которого может быть раскрыт (приведены теоретические положения, проиллюстрированные фактическими примерами, почерпнутые из различных источников информации), анализ социальной информации.

Задания первого этапа олимпиады для 9-11 классов включают 9-10 задач, отражающих все основы общественных наук, включенных в обществоведческий курс. На втором этапе участникам должно быть предложено написать обществоведческое эссе на одну из тем, отражающих все обществоведческие модули, чтобы соблюдался принцип сбалансированности содержания.

Целесообразно наличие в заданиях для каждой параллели логической задачи, заданий культурологической тематики, правовых и экономических задач.

Общее число заданий рассчитывается, исходя из времени, которое дается на их решение.

Темы, на которые следует ориентироваться при составлении заданий для 7 класса представлены в таблице 3.

Таблица 3

№ п/п	Тема
1	Природа человека
2	Деятельность и поведение. Мотивы деятельности
3	Что связывает людей в общество
4	Сферы общественной жизни, их взаимосвязь
5	Социальные общности и группы
6	Социальные различия в обществе: причины их возникновения и проявления
7	Семья и семейные отношения. Роли в семье
8	Семейные ценности и традиции
9	Защита прав и интересов детей, оставшихся без попечения родителей
10	Человек в малой группе. Межличностные отношения
11	Общение со сверстниками. Причины межличностных конфликтов
12	Социальные нормы и правила общественной жизни
13	Социальное становление человека: как усваиваются социальные нормы

14	Государственная власть, её роль в управлении общественной жизнью
15	Конституция РФ: основные права и свободы, их неотчуждаемость.
16	Право и его роль в регуляции жизни человека, общества и государства. Основные признаки права.
17	Конституционные обязанности гражданина РФ.
18	Духовные ценности российского народа. Культурные достижения народов России
19	Образование в жизни человека.
20	Образование и самообразование
21	Экономика как основа общественной жизни
22	Основные участники экономики – производители и потребители
23	Труд и образ жизни людей
24	Деньги и их функции

Темы, на которые следует ориентироваться при составлении заданий для 8 класса представлены в таблице 4.

Таблица 4

№ п/п	Тема
1	Природа человека
2	Деятельность и поведение. Мотивы деятельности. Многообразие деятельности
3	Что связывает людей в общество
4	Основные типы обществ. Общественный прогресс
5	Сферы общественной жизни, их взаимосвязь
6	Социальные общности и группы
7	Социальные различия в обществе: причины их возникновения и проявления
8	Семья и семейные отношения. Роли в семье
9	Семейные ценности и традиции
10	Защита прав и интересов детей, оставшихся без попечения родителей
11	Человек в малой группе. Межличностные отношения
12	Общение со сверстниками. Причины межличностных конфликтов
13	Социальные нормы и правила общественной жизни
14	Нормы и принципы морали
15	Право и его роль в регуляции жизни человека, общества и государства. Основные признаки права
16	Религиозные нормы
17	Социальное становление человека: как усваиваются социальные нормы
18	Образование в жизни человека.
19	Образование и самообразование
20	Наука в современном обществе

21	Государственная власть, её роль в управлении общественной жизнью
22	Конституция РФ: основные права и свободы, их неотчуждаемость.
23	Конституционные обязанности гражданина РФ
24	Правоохранительные органы РФ
25	Экономика как основа общественной жизни
26	Основные участники экономики – производители и потребители
27	Деньги и их функции
28	Экономика семьи
29	Собственность
30	Духовная культура
31	Духовные ценности российского народа. Культурные достижения народов России

Темы, на которые следует ориентироваться при составлении заданий для 9 класса представлены в таблице 5.

Таблица 5

№ п/п	Тема
1	Природа человека
2	Деятельность и поведение. Мотивы деятельности. Многообразие деятельности
3	Что связывает людей в общество
4	Основные типы обществ. Общественный прогресс
5	Сферы общественной жизни, их взаимосвязь
6	Социальные общности и группы
7	Социальные различия в обществе: причины их возникновения и проявления
8	Семья и семейные отношения. Роли в семье
9	Семейные ценности и традиции
10	Защита прав и интересов детей, оставшихся без попечения родителей
11	Человек в малой группе. Межличностные отношения
12	Общение со сверстниками. Причины межличностных конфликтов
13	Социальные нормы и правила общественной жизни
14	Нормы и принципы морали
15	Право и его роль в регуляции жизни человека, общества и государства. Основные признаки права
16	Религиозные нормы
17	Социальное становление человека: как усваиваются социальные нормы
18	Образование в жизни человека.
19	Образование и самообразование
20	Государственная власть, её роль в управлении общественной жизнью
21	Политические режимы
22	Правовое государство

24	Участие граждан в политической жизни
25	Конституция РФ: основные права и свободы, их неотчуждаемость
26	Конституционные обязанности гражданина РФ
27	Правоохранительные органы РФ
28	Экономика как основа общественной жизни
29	Рыночная экономика
30	Предпринимательская деятельность
31	Роль государства в экономике
32	Деньги и их функции
33	Экономика семьи
34	Безработица, ее причины и последствия
35	Роль государства в экономике
36	Права потребителя
37	Духовные ценности русского народа. Культурные достижения народов России

Задания для 10–11 класса должны включать задачи по всему основному школьному курсу обществознания (см. Федеральный компонент ГОС и ФГОС). На муниципальном этапе олимпиады целесообразно включить задания (одно-два), отражающие региональный компонент школьного курса обществознания. Содержание этих заданий может отражать темы, связанные с культурными достижениями, особенностями экономического, политического и социального развития региона.

Формулировка заданий может допускать несколько вариантов интерпретации ответа. В этом случае предметно-методическая комиссия должна предусмотреть возможные варианты ответа и дать разъяснения по проверке такого рода заданий.

На бланке участника олимпиады должно быть:

- указано максимально возможное количество баллов;
- предложены специально подготовленные для внесения ответов позиции (таблица, строчки, пропуски и т.п.);
- оставлены специальные ячейки для выставления баллов по каждому заданию.

Содержание бланка участника олимпиады должно быть скомпоновано и отформатировано таким образом, чтобы бланк было удобно заполнять участнику олимпиады.

3.3. Основные типы олимпиадных заданий.

Задания с выбором ответа

1. Множественный выбор.

Пример:

Поведение человека в традиционном обществе в основном регулировалось:

- а) обычаями;

- б) корпоративными нормами и принципами, цеховыми уставами;
- в) конкретными указаниями светских правителей и господствующей церкви;
- г) эстетическими нормами;
- д) неписаными законами.

Комментарий:

На выполнение заданий этой группы отводится 1-2 минуты.

Задания с кратким ответом, нацеленные на объяснение логического ряда событий, имен, понятий и т.п.

3. Принцип образования рядов

Пример:

По какому принципу образованы ряды? Дайте КРАТКИЙ ответ.

1. Зависимый, достигаемый, предписанный, смешанный _____

2. Мелкое хищение, злоупотребление спиртными напитками в общественных местах, нарушение санитарных норм при торговле, нарушение правил охраны природы _____

3. Сознание, ощущения, эмоции, память _____

4. Миф, наука, религия, искусство _____

5. Агностицизм, эмпиризм, рационализм _____

4. Заполнение пропуска в ряду

Пример:

Н.Макиавелли, «Государь», _____, «Два трактата о государственном правлении», Ж.Ж.Руссо, «Об общественном договоре»

5. Определение лишнего в ряду

Пример:

Что является лишним в ряду? КРАТКО поясните почему?

1. Переход на другую работу с сохранением должности, смена конфессиональной принадлежности, приобретение гражданства, получение образования _____

2. Связующее звено между населением и государственными структурами, установление межгосударственных отношений, средство решения широкого круга близких населению социальных проблем _____

3. Областное Правительство, Губернатор области, Областной суд, Областное Законодательное Собрание _____

Комментарий:

На выполнение этих заданий отводится 4-6 минут в зависимости от количества предлагаемых позиций в вопросе.

Классификация событий, понятий, явлений, дат и т.п.

6. Определение правильности и ошибочности утверждений

«Да» или «нет»? Если вы согласны с утверждением, напишите «Да», если не согласны – «Нет».

- 1.1. Априорные знания человек получает из опыта.
- 1.2. Несовершеннолетний не может быть привлечен к ночным работам.
- 1.3. В конституционной монархии носителями суверенитета помимо монарха выступают другие высшие государственные органы, ограничивающие власть главы государства.
- 1.4. Деятельность спекулянтов всегда приносит прибыль.
- 1.5. Органы местного самоуправления в Российской Федерации принимают законы и иные нормативные правовые акты по предметам своего ведения.
- 1.6. Доход от продажи земельного участка называется рентой.

7. Установление соответствия

Пример:

Немецкий социолог М. Вебер (1864 - 1920) выделял три типа политического господства. Их сравнительные черты можно свести в таблицу. Заполните такую таблицу. Перечень черт всех типов политического господства приведен внизу. Проставьте их порядковые номера в таблице в соответствии с каждым типом господства, согласно обозначенным в первой колонке сравнительным характеристикам.

Характеристики	Легальное господство	Традиционно е господство	Харизматиче ское
Тип политического лидера			
Источник власти лидера			
Тип административного персонала			

Основной тип правовых норм			
----------------------------	--	--	--

1. Вера в особые качества лидера. 2. Рационально разработанный закон. 3. Делегирование представителей в Законодательное собрание на основе принципа большинства. 4. Монарх и (или) глава религиозной конфессии. 5. Пророк, «сверхчеловек», герой. 6. Персонал, связанный с главой системой сословно-корпоративных связей. 7. Возведенная в закон воля лидера. 8. Избранное должностное лицо. 9. Профессиональная бюрократия. 10. Устоявшиеся вековые нормы. 11. Передача власти по наследству и (или) в силу сложившихся обычаев. 12. Должностные лица, лично преданные лидеру.

Комментарий:

На выполнение заданий этого типа 5-7 минут в зависимости от сложности сопоставления и количества элементов ответа.

Работа с обществоведческими терминами

8. Определение обществоведческого термина на основе известных высказываний

Пример:

Прочитайте определения известных вам из курса обществознания понятий, принадлежащие мыслителям, ученым, политикам, и запишите эти понятия.

1. «Дифференциация некой данной совокупности людей (населения) на классы в иерархическом ранге». (П.Сорокин)

2. «Сущее, подлинно существующее. В отличие от мнимого, не действительного... Само-тождество и, следовательно, само-равенство, точность, подлинность» (П.А.Флоренский).

9. Лингвистический конструктор (определение термина и составление его характеристики из предложенных слов и словосочетаний)

Пример:

Используя ВСЕ приведенные слова и словосочетания, составьте определения двух понятий. Назовите эти понятия.

Слова и словосочетания не могут использоваться дважды. В этот лингвистический конструктор вы можете добавлять предлоги, изменять слова по падежам (они даны в именительном падеже) и пр.

1. внутренний и поведение мысли человек его контролер стремления

2. продукт которого состояние покупателя готовы время и в по купить цена в течение определенное количество некоторая

10. Закончите определения:

Пример:


1. Устойчивые взгляды человека на мир, его идеалы и принципы, а также стремление воплотить их в жизнь через свои действия и поступки являются его _____
2. Переживаемую и осознаваемую человеком нужду в том, что необходимо для его жизни и развития, называют _____

11. Обществоведческий кроссворд

Решите кроссворд. В выделенных клетках получится слово. Запишите его определение.

1. Предмет, действие, служащие условным обозначением какого-либо понятия, идеи, явления.
2. Оказание воздействия на законодателей и государственных чиновников в пользу принятия того или иного решения в интересах определенной группы лиц.
3. Лицо, не имеющее определенного устойчивого социального положения.
4. Избранная часть, верхушка общества, стоящая по различным критериям выше остальных людей.
5. Человек, добровольно или вынужденно покинувший свою страну по политическим, экономическим, религиозным и иным мотивам.
6. Упрощенное представление об индивиде, группе, процессе или ином социальном объекте, обладающее высокой устойчивостью.
7. Действия, направленные на полное или частичное уничтожение национальной, этнической, расовой или религиозной группы.
8. Наиболее авторитетная личность, реально играющая центральную роль в организации совместной деятельности и регулировании взаимоотношений в группе.
9. Подросток, юноша или девушка, в переходном возрасте 13-19 лет (журналистский термин).
10. Результат соотнесения социально значимых характеристик личности со шкалой ценностей, сложившихся в данной общности.
11. Ограниченный во времени процесс привыкания к новым условиям.
12. Социальная группа, обладающая закреплёнными в обычае или законе и передаваемыми по наследству правами и обязанностями.
13. Отклонение в поведении, нарушающее общепринятые социальные нормы.

14. Расположение частей или элементов целого в порядке от высшего к низшему.



Определение _____

Комментарий:

На выполнение заданий этого типа 7-15 минут в зависимости от сложности задания и количества элементов ответа.

Работа с иллюстративным рядом

12. Группировка приведенных изображений по определенным признакам.

Пример:

Автор иллюстрированного словаря по обществознанию предложил редактору иллюстрации, наглядно представляющие те или иные понятия, но забыл дать подписи, определения и примеры употребления этих понятий.

3.1. Определите, какое понятие иллюстрирует каждый ряд изображений и дайте его определение.

3.2. Приведите пример употребления данных понятий, составив предложения, включающие их.

I.



II.



Комментарий:

На выполнение заданий этого типа 7-10 минут в зависимости от сложности сопоставления и количества элементов ответа.

13. Задания культурологической тематики в олимпиадах по обществознанию

Реализация деятельностного подхода в олимпиадных заданиях предполагает формирование «нового взгляда» на привычный и не осознаваемый элемент окружающего человека культурного мира. Именно для реализации этой цели в структуру заданий включены задания культурологического содержания.

Это позволяет также активизировать внимание участников к окружающим культурным пространствам (библиотекам, университетам, театрам, музеям, мемориальным местам и объектам городской инфраструктуры и т. п.) как пространствам практической жизни в экономическом и социально-политическом измерении, отразить региональную специфику заданий, определить их гражданскую позицию.

Поэтому муниципальный этап олимпиады рекомендуется проводить с акцентом на материал истории институтов культуры («институтов духовной сферы общества») конкретного региона, включая вопросы из истории религий и вопросы по этике.

Например, можно предложить тестовое задание, включающее не менее 3 и не более 5 изображений социальных институтов или практик, культурных приспособлений, технических средств и инструментов, применяемых в


различные эпохи в одном и том же виде практической деятельности, символы и знаки и т. д., где присутствует одно изображение, «выпадающее» из общего ряда. В этом случае школьнику будет необходимо:

- 1) узнать и записать название того, что изображено;
- 2) описать изображенную практику или значение символа (знака);
- 3) определить основание классификации (что общего у всех изображений и/ или знаков).


Главным критерием при отборе содержательного материала для заданий этого типа — является доступность изображения, его повседневный характер.

Пример:


Ниже даны изображения архитектурных сооружений. Распределите их в две группы (три и четыре сооружения), поясните и обоснуйте классификацию. Среди представленных изображений одно является исключительным, определите его и объясните, почему вы так думаете.



А.




Б.




В.




Г.



Д.



Е.



Ж.

14. Работа с картой

Пример:

На карте изображен социальный процесс, характерный для современного мира.

По какому признаку объединены выделенные на карте государства?



Комментарий:

На выполнение заданий этого типа 5-10 минут в зависимости от сложности анализа изображения и количества элементов ответа.

Работа со схемами

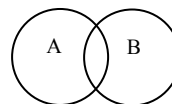
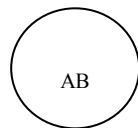
15. Составление схемы отношений обществоведческих понятий

Пример:

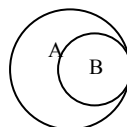
Отношения между понятиями в логике принято изображать круговыми схемами Л. Эйлера.

Понятия могут быть

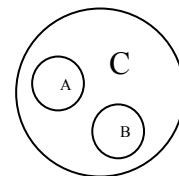
1. Равнозначными: *квадрат* (А) есть *равносторонний прямоугольник* (В).
2. Пересекающимися: *спортсмены* (А) и *студенты* (В).



3. Подчиненными: *рыба* (А) и *щука* (В).



4. Соподчиненными: *сосна* (А) и *береза* (В) – это *деревья* (С).



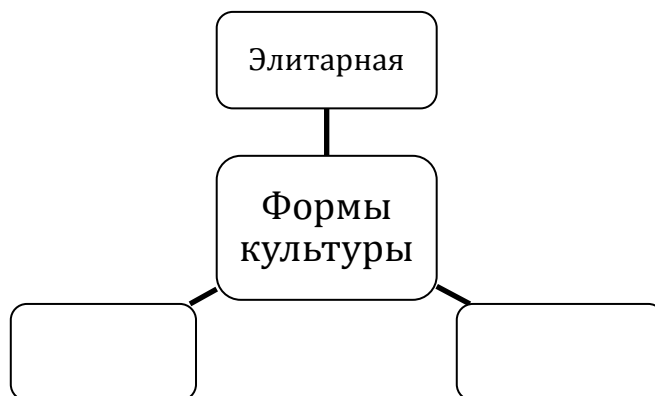
С помощью круговых схем Эйлера изобразите отношение между следующими понятиями, внося в круги их буквенные обозначения:

деятель изобразительного искусства (А), деятель античного изобразительного искусства (В), скульптор (С), гений (D), «титаны эпохи Возрождения» (Е).

16. Заполнение пропусков в предложенных схемах

Пример:

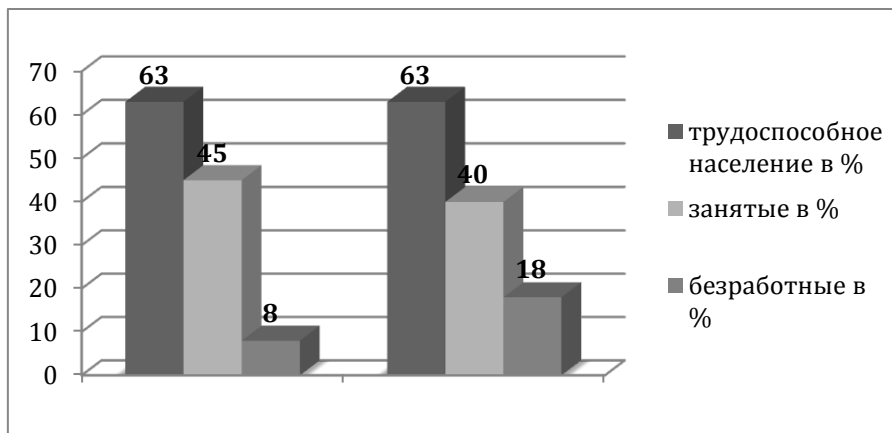
Заполните схему.



17. Работа с диаграммой

Пример:

Представленные на диаграмме данные отражают ситуацию в одной стране в начале и в конце года. Проанализируйте их. Понятия, обозначающие категории населения, показанные на диаграмме, употребляются в классическом значении.



1. Какая тенденция прослеживается при анализе диаграммы?
2. Вследствие какого экономического процесса может возникнуть подобная тенденция?

Комментарий:

На выполнение заданий этого типа 5-10 минут в зависимости от сложности задания и количества элементов ответа.

Работа с текстовыми и другими источниками социальной информации

18. Анализ обществоведческого текста

Пример:

Познакомьтесь с фрагментом заметки судьи Конституционного суда РФ К. С. Гаджиева в периодической печати. Кратко ответьте на сформулированные ниже вопросы.

«Опубликованы результаты опросов общественного мнения, показавшие, что авторитет судебной власти находится в критической зоне. Президент России признал, что коррупция поразила судебную и правоохранительную сферы, и авторитет российского суда надо защищать. Обостренное чувство справедливости – вот чем должен обладать судья наряду с высокой квалификацией в области права. По всей видимости, требуется публичное обсуждение всем судейским сообществом стандартов поведения судьи. Я не вижу ничего плохого в том, что судья будет «опутан» сетью из тысяч прецедентов – стандартов поведения. Их надо публиковать в сборниках, доступных и для каждого судьи и для всего общества. Наконец, самая болезненная для судей проблема – упреки в том, что они живут, что называется, не по средствам. Наверное, не всегда надо полагаться только на заботу законодателя. Вспомним, что в соответствии с Конституцией органы судебной власти самостоятельны. И это один из великих конституционных принципов. Думаю, что необходимо поставить вопрос о том, как обеспечить эту самостоятельность. Почему бы не принять решение о введении

публичности информации о доходах и имуществе судей? Решение может быть принято в порядке саморегуляции самими судьями, добровольно».

1. К каким видам социальных норм относятся те, которые предлагает ввести автор?
2. Почему введение подобных норм среди судей приобретает особую общественную значимость?
3. Как связаны введение подобных норм и реализация упоминаемого автором конституционного принципа?

Комментарий:

На выполнение заданий этого типа 10-15 минут в зависимости от сложности текста и количества элементов ответа.

19. Заполнение пропусков в обществоведческом тексте

Пример:

Вставьте вместо пропусков порядковые номера соответствующих слов из приведенного списка. Слова в списке даны в именительном падеже, единственном числе. Обратите внимание: в списке слов и сочетаний слов больше, чем пропусков в тексте!

Большое распространение в ___ получила классификация, выделяющая в зависимости от оснований и условий приобретения ___ членства кадровые и ___ партии. Первые отличаются тем, что они формируются вокруг группы политических, а основой их строения является комитет активистов. Кадровые партии формируются обычно «сверху» на базе различных ___ фракций, объединений партийной бюрократии. Такие партии обычно активизируют свою деятельность только во время ____. Другие партии представляют собой централизованные, хорошо дисциплинированные организации. Большое значение в них придается ___ единству членов партии. Такие партии чаще всего формируются «снизу», на основе профсоюзных и иных ___ движений, отражающих интересы различных социальных.

- | | | |
|------------------|----------------|--------------------|
| 1) социология | 7) массовый | 13) партийный |
| 2) общественный | 8) импичмент | 14) парламентский |
| 3) фактор | 9) политология | 15) консенсус |
| 4) избирательный | 10) группа | 16) идеологический |
| 5) национальный | 11) выборы | 17) система |
| 6) социум | 12) норма | 18) лидер |

20. Составление плана ответа

Пример:

Представьте, что вам необходимо выступить в классе с сообщением на тему «Уважения все возрасты достойны». Составьте план своего рассказа. Он должен содержать не менее трех пунктов.

21. Аргументация выбранной позиции

Выберите высказывание, которое по вашему наиболее верно характеризует такую черту человека как самостоятельность. Приведите два примера, подтверждающие вашу точку зрения.

1) Человек становится взрослым и самостоятельным, когда начинает сам принимать решения и чувствовать за них ответственность.

2) Человек становится самостоятельным, когда приобретает собственный взгляд на окружающий мир, но при этом прислушивается к советам и рекомендациям, если у него возникают сомнения.

Комментарий:

На выполнение заданий этого типа 5-12 минут в зависимости от сложности текста и количества элементов ответа.

Общественно-педагогические задачи

22. Правовая задача

В юридическую консультацию обратился четырнадцатилетний Антон с просьбой разъяснить ему, как поступить в следующей ситуации. Его родители при вступлении в брак оставили свои добрачные фамилии. При рождении ему была присвоена фамилия отца, на которую он получил паспорт. В настоящее время его отец осужден за совершение тяжкого преступления и отбывает наказание.

1) Может ли он изменить свою фамилию на фамилию матери?

2) Куда ему следует обратиться с такой просьбой?

23. Экономическая задача

Включение экономических задач в систему олимпиадных заданий позволяет определить уровень овладения экономическими категориями, навыки, мотивацию и уверенность, необходимые для принятия эффективных решений в разнообразных экономических ситуациях, а также возможности участия в экономической жизни общества.

Экономические задачи, которые можно предлагать для решения участникам муниципального этапа олимпиады, должны отражать реально возникающие в жизни человека и общества экономические ситуации. При их составлении целесообразно учитывать региональную специфику.

Если экономические задачи требуют развернутого пояснения ситуации, то в условии задачи должно быть указано на необходимость использования экономических терминов и понятий при ее выполнении.

22.1. «Условия работы врача в поликлинике гораздо приятнее, чем условия работы водителя городского автобуса. Поэтому найдётся больше

желающих работать врачом, нежели желающих работать водителем. Высокая конкуренция на рынке врачей снизит их среднюю заработную плату; наоборот, поскольку желающих пойти работать водителем будет мало, работодатель будет вынужден увеличивать заработную плату, чтобы таким образом компенсировать неудобства работы, чтобы все-таки привлечь на неё кого-то».

Найдите ошибку в рассуждении. Объясните, используя экономические аргументы, в чем она состоит.

22.2. Функция спроса на труд имеет вид $L_d = 100 - W$, где L_d — величина спроса на труд, а W — ставка заработной платы. Предложение труда задано функцией $L_s = W - 20$, где L_s — величина предложения труда. Правительство установило минимальную заработную плату, равную 80.

Чему будет равна занятость после введения закона о минимальной заработной плате? Приведите решение.

24. Логические задания

Место логических заданий в олимпиадах по обществознанию

Включение логических заданий в олимпиады по обществознанию обусловлено тремя важными обстоятельствами.

Во-первых, знание общих принципов и законов рационального мышления является неотъемлемым требованием при изучении темы «Познание», которая входит в курс обществознания как важная содержательная часть.

Во-вторых, базисные логические знания и навыки (умение выделять существенное, абстрагироваться от второстепенного, строить непротиворечивые, последовательные и убедительные рассуждения, давать грамотные определения и пр.) входят в ядро методологии общественных наук, и без них невозможно представить себе никакое рациональное исследование общества.

В-третьих, логические задания обладают большим методическим потенциалом в части обнаружения, применения и развития навыков нестандартного, эвристического мышления, что очень важно при проведении олимпиад и конкурсов среди школьников.

Следует отметить, что под «логическими заданиями» имеются в виду вовсе не задачи и упражнения, сформулированные в искусственных языках каких-либо формальных теорий. Требовать от школьника знания подобных теорий и владения их техническим аппаратом было бы чрезмерно. Достаточно того, чтобы он умел грамотно рассуждать в естественном языке в

предложенных ему обществоведческих терминах и применять абстрактные рациональные принципы и приемы к конкретным познавательным ситуациям. Однако эффективно проверить навыки рационального мышления в рамках одних только содержательных заданий по различным темам курса обществознания не представляется возможным, поскольку выделить формальные логические компетенции из ответов на содержательные задания крайне трудно (в отличие от самих ответов, способы рассуждения, применяемые школьником, часто остаются неартикулированными и неотрелексированными).

В связи с этим весьма насущной оказывается необходимость в заданиях, нацеленных на проверку преимущественно формальной стороны интеллектуальной познавательной деятельности на предмет ее соответствия общим идеалам рационального мышления: ясности, четкости, обоснованности и последовательности. Именно такие задания мы и будем в дальнейшем называть «логическими».

Требуемые знания и связь с другими дисциплинами

При разработке и проверке логических заданий в рамках олимпиад по обществознанию следует учитывать структуру и содержание общеобразовательных и профильных программ, по которым обучаются их участники. Несмотря на отсутствие отдельного предмета «Логика», логические знания и компетенции должны вырабатываться у школьников в рамках многих учебных курсов. Среди точных наук в этом отношении следует выделить алгебру (метод абстрактного символического представления знаний), геометрию (аксиоматический метод, понятие доказательства), информатику (понятие алгоритма, базовая алгебра логики, основы комбинаторики). Среди гуманитарных дисциплин, помимо собственно курса обществознания, стоит опираться на историю (системный подход, модельное мышление), русский язык и литературу (культура речи, основы риторики).

Для учеников 8–9 классов достаточно понимать общие правила рационального метода, разработанные еще Декартом (исходить только из очевидного, разбивать сложную проблему на простые вопросы, переходить от известного к неизвестному, не оставлять пробелов в рассуждениях), знать отличие эмпирического уровня познания от теоретического, индукции от дедукции и т. д.

Для учеников 10–11 классов приветствуется знание основных форм и приемов интеллектуальной познавательной деятельности, а также базовых логических законов (тождества, непротиворечия, исключенного третьего) и способов доказательства (прямое рассуждение, рассуждение «от противного», метод разбора случаев и т. д.).

Рекомендации по разработке заданий по логике

Типы заданий могут варьироваться в широких пределах. Наиболее распространенными являются:

- задания на понимание логической формы (связанные с умением правильно определять число отрицаний в высказывании, отличать логический смысл союзов (и/или, если/только, если), кванторов (все/некоторые) и модальных операторов (необходимо/возможно, разрешено/запрещено) и т. д.);
- задания на выведение правильного заключения из предложенных посылок (они могут быть как открытыми, так и закрытыми);
- задания на установление соответствия (где, исходя из заданной на множестве объектов системе свойств и отношений («старше», «моложе», «начальник», «коллега», «отец» и т. д.), необходимо определить, кто есть кто);
- задания с рекурсивными условиями (когда одни высказывания ссылаются на другие, другие — на третьи, и т. д., что приводит к возникновению сложной системы логических взаимозависимостей между сравнительно простыми по своему содержанию высказываниями);
- задания на нестандартное мышление (содержащие какой-либо логический «подвох», который требуется выявить, или стереотип, который следует преодолеть);
- задания на когнитивное моделирование (предполагающие умение не только строить собственные рассуждения «от первого лица», но и одновременно моделировать рассуждения других участников познавательной ситуации, их представления о том, что кому из них известно и т. д. — например, классические задачи про «чумазных детей» или «мудрецов в колпаках»).

Уровень сложности зависит от этапа олимпиады и возраста участников. По уровню сложности могут отличаться друг от друга не только сами типы заданий (в предыдущем пункте перечисление построено по принципу возрастающей сложности), но и частные случаи заданий каждого типа между собой. Варьировать уровень сложности можно путем изменения числа неизвестных, сокращения или увеличения количества условий, использования логических «подсказок» и «намёков». Рекомендуется преимущественно использовать задания, решение которых у школьника в среднем должно занять 10–15 минут.

Структура задания включает в себя три-четыре части:

- Формулировка условий
- Иллюстративный материал (если в нем есть необходимость)
- Формулировка вопроса (вопросов)
- Формулировка требований к оформлению ответа (ответов)

Требования к составлению и оформлению заданий

Условия задания должны описывать реальную или воображаемую познавательную ситуацию, в которой школьнику необходимо сориентироваться и дать правильные ответы на поставленные вопросы.

Формулировка условий задания не должна превышать 150 слов (оптимальный объем: 50–100 слов).

Информация, содержащаяся в условиях, должна быть полной (фиксировать все те особенности заданной познавательной ситуации, которые необходимы для решения задания), ясной (следует избегать неопределенных и многозначных формулировок, допускающих вольную или невольную подмену значения) и четкой (она должна быть структурирована кратким и удобным для понимания образом, не содержать повторов и чрезмерно сложных с синтаксической точки зрения конструкций).

Допускается использование в условиях задания избыточной информации, если составитель задания преследует цель проверить умение школьника самостоятельно выделять существенные данные и отвлекаться от несущественных.

В качестве иллюстративного материала могут использоваться блок-схемы, таблицы, диаграммы — любые наглядные способы передачи информации, которые помогают более быстрому и правильному восприятию условий задания.

Сложность иллюстративного материала не должна превышать сложность самого задания; используемый язык визуализации (стрелки, символы, фигуры и пр.) не должен требовать от ученика каких-либо специальных знаний или навыков интерпретации.

Иллюстративный материал не должен содержать явных или скрытых подсказок к решению задания, благодаря которым правильный ответ можно было бы узнать напрямую, без использования интеллектуальных средств.

Вопросы задания должны быть сформулированы четко, ясно и не содержать ложных пресуппозиций:

например, не следует спрашивать: «Кто победит на выборах — кандидат А или кандидат В?», если правильный ответ заключается в том, что они оба проиграют (исключения составляют задания, в которых главной целью является как раз проверка умения школьника «погашать» ложные пресуппозиции и разоблачать некорректно поставленные вопросы).

Требования к оформлению ответов должны содержать информацию о том, что именно считается ответом (если это эксплицитно не сформулировано в самих вопросах), требуется ли к этим ответам обоснование (и если да, то в каком объеме), допустимы и необходимы ли какие-то дополнительные примечания со стороны ученика (например: «Ответьте на вопрос..., обоснуйте свой ответ..., приведите примеры...» и т. д.)

25. Описание социального явления, на основе анализа текстовых и статистических данных.

Задание представляет собой научное описание социального явления, включающего текстовые и статистические данные (последние могут быть представлены таблицами, графиками, диаграммами). Цель задания - оценить

понимание участником особенностей социального познания, а именно сбора, анализа и изложения социальных фактов научными методами, как общенаучными, так преимущественно описываемыми как социологические.

Задание включает несколько вопросов, направленных на оценку следующих компетенций, проявляющихся в том, что участник способен:

1. Использовать знания о методах эмпирических исследований для оценки достоверности, надежности информации о социальных фактах.
2. Выделять социальные группы, тенденции и закономерности социальной жизни на основе анализа статистической информации.
3. Распознавать обществоведческие понятия и их определения, признаки, аспекты.
4. Интерпретировать изложение фактов с точки зрения теорий социологии, политологии и др., философских концепций.

Группа компетенций 1 подразумевает знание и понимание особенностей и ограничений таких методов эмпирических исследований как массовый опрос, экспертный опрос, интервью, наблюдение, вторичный анализ данных; различение характера данных, собираемых в исследовательских целях и в целях официальной статистики. Необходимо знание понятий генеральная совокупность, выборочная совокупность, репрезентативность, статистическая погрешность.

Группа компетенций 2 включает умение обобщать данные, выделять общие существенные признаки, сравнивать опросные данные для конкретной группы со средними значениями для выборки в целом, корректно излагать получаемые выводы.

Группа компетенций 3 основана на владении обществоведческими понятиями, предполагает вопросы на интерпретацию (определение) даваемых в предложенном в задании тексте понятий, классификаций, узнавание в тексте признаков / аспектов обществоведческих понятий, классификаций (называние соответствующих терминов и их аспектов).

Группа компетенций 4 у участников 9 класса проверяется частично, на более глубоком уровне проверяется в заданиях для 10-11 класса. Предполагает знание основных теорий в различных разделах обществознания, их ключевых понятий и положений. На этой основе - демонстрируются способности узнавать в тексте положения и аргументы, характерные для конкретных обществоведческих теорий; называть эти теории и их авторов; использовать обществоведческие теории для объяснения социальных фактов.

Для составления задания используются статьи, опубликованные в социологических журналах, главы монографий, содержащие текстовую информацию и статистические данные; либо составитель комбинирует теоретический текст с выдержками из социологических исследований, публикуемых, например социологическими службами как ВЦИОМ, ФОМ и другие. При необходимости в зависимости от содержания текста и особенностей описываемого в нем явления комбинируются данные из

различных подобных источников. В текстовом фрагменте возможны и иногда необходимы пропуски, замена терминов, перефразирование. Изменение значений количественных показателей, их пересчет во фрагментах статистики не допускается, возможно лишь сокращение целых столбцов и строк данных, ответов на отдельные вопросы, если эта информация избыточна с точки зрения содержания задания и изъятие этих фрагментов не влечет утраты корректности и достоверности данных.

В зависимости от характера текста, его терминологической и смысловой нагруженности объем текстового фрагмента может варьироваться от 1000-1200 слов (описательный текст) до 400-600 слов (сложный теоретический текст). Текст должен давать представление об описываемом социальном явлении и давать возможность задать предполагаемые заданием вопросы. Формат и объем статистических материалов определяются особенностями выбранных источников и содержанием вопросов.

Необходимо учитывать проектируемый размер ответов, что влияет на трудоемкость и время выполнения задания. Нежелательно, чтобы более чем в одном задании требовалось выписывать значительные фрагменты текста или приводить подробное описание статистических данных.

3.4. Система оценивания олимпиадных заданий

Предлагается считать, что весь комплект заданий на муниципальном этапе может оцениваться, исходя из общего числа баллов — 100. Например, 60 баллов – первая часть и 40 баллов – эссе. При этом различные задания должны приносить участнику разное количество баллов в зависимости от их сложности.

Задания для каждой параллели участников олимпиады должны строиться по принципу расширения изученного материала.

Среди особенностей предмета «обществознание» следует отметить дискуссионность в содержании и подаче материала, требующей учета возможности и целесообразности высказывания участниками олимпиады собственной позиции, которая может расходиться с взглядами членов жюри при оценивании части заданий. В том случае, когда высказанная участником позиция не выходит за рамки научных представлений и общепризнанных моральных норм, она должна восприниматься с уважением, и должны оцениваться уровень ее подачи, научность и грамотность приведения аргументов и др. Следовательно, необходимо принимать как правильные ответы такие из них, которые даны не по предложенному эталону, сформулированы иначе, но верны по сути. Поэтому критерии оценивания могут корректироваться и уточняться в ходе собственно проверки работ участников Олимпиады.

Критерии проверки и оценивания выполненных заданий должны быть:

- Гибкими (необходимо учитывать возможность различных путей и способов решения).

- Дифференцированными (несмотря на различие в способах решения, следует выделить его инвариантные этапы или компоненты и оценивать выполненное задание не по принципу «все или ничего», а пропорционально степени завершенности и правильности решения).
- Обозначенными (следует четко указать, за какую часть/уровень/степень решения сколько баллов начисляется участнику).

Согласно методическим рекомендациям жюри муниципального этапа рекомендовано при оценивании олимпиадных работ каждую из них проверять двум членам жюри с последующим подключением дополнительного члена жюри (председателя) при значительном расхождении оценок тех, кто первоначально проверил работу. Это особенно важно при обращении к творческим заданиям, требующим развернутого ответа (например, оппонирование тексту и эссе).

Предметно-методическая комиссия обеспечивает ее проведение не только соответствующим комплектом заданий, но и системой их оценивания (муниципальный этап — региональная предметная комиссия).

Задания для 7–8 классов, часть I заданий для 9–11 классов выполняются на бланке. Часть II заданий для 9–11 классов выполняются в тонкой тетради 12 листов.

Соотношение времени, отводимого на I и II части работы в 9–11 классах является ориентировочным. Участники распределяют время своей работы самостоятельно.

3.5. Материально-техническое обеспечение муниципального этапа олимпиады включает:

- помещения, в которых участники при выполнении заданий могли бы сидеть по одному за партой; помещение для проверки работ;
- оргтехнику (компьютер, принтер, копир) и бумагу для распечатки заданий;
- распечатанный комплект заданий для каждого участника;
- проштампованные тетради для написания II тура (9-11 класс);
- листы для черновиков.

Участники должны иметь собственные авторучки, а также (при необходимости) линейки. Оргкомитету рекомендуется иметь для участников запасные авторучки.

3.6. Перечень справочных материалов, средств связи и электронно-вычислительной техники, разрешенных к использованию во время проведения муниципального этапа Олимпиады

Участник может взять с собой в аудиторию письменные принадлежности.

Учащимся запрещается проносить в аудиторию бумагу, справочные материалы (справочники, учебники и т.п.), пользоваться средствами связи

(телефонами, смартфонами, планшетами и др.) и другими техническими средствами.

Автономов В.А. Введение в экономику. Учебник для средней школы для 9-10 классов. М.: Вита — Пресс, 2010 (или любое другое издание)

Арбузкин А.М. Обществознание. В 2-х т. Учебное пособие. - М.: Зерцало-М, 2017.

Асоян Ю., Малафеев А. Открытие идеи культуры. Опыт русской культурологии середины XIX — начала XX веков. — М., 2000. — с. 29-61. — [Электронный ресурс]. URL: http://ec-dejavu.ru/c/Culture_1.html— (дата обращения: 09.06.2018).

Барабанов В.В., Насонова И.П. Обществознание. 6 класс. ФГОС./Под общей редакцией акад. РАО Г.А. Бордовского. - М.:Вентана-Граф, 2018.

Боголюбов Л. Н., Виноградов Н. Ф., Городецкая Н. И. и др. Обществознание. 5 класс: учебник для общеобразовательных учреждений с онлайн поддержкой. ФГОС/Под ред. Л. Н. Боголюбова, Л. Ф. Ивановой. — М.: Просвещение, 2018.

Боголюбов Л. Н., Виноградова Н. Ф., Городецкая Н. И. и др. Обществознание. 6 класс: учебник для общеобразовательных учреждений с онлайн поддержкой. ФГОС /Под ред. Л. Н. Боголюбова, Л. Ф. Ивановой. — 2-е изд. — М.: Просвещение, 2018.

Боголюбов Л.Н., Аверьянов Ю.И., Городецкая Н.И. и др. Обществознание. 10 класс: учебник для общеобразовательных учреждений. Базовый уровень. ФГОС / Под ред. Л. Н. Боголюбова, А. Ю. Лазебниковой. - М.: Просвещение, 2018.

Боголюбов Л.Н., Аверьянов Ю.И., Городецкая Н.И. и др. Обществознание. 11 класс: учебник для общеобразовательных учреждений. Базовый уровень. ФГОС/ Под ред. Л. Н. Боголюбова, А. Ю. Лазебниковой. — М.: Просвещение, 2018.

Боголюбов Л.Н., Аверьянов Ю.И., Кинкулькин А.Т. и др. Обществознание. 10 класс: учебник для общеобразовательных учреждений (профильный уровень)/ Под ред. Л. Н. Боголюбова, А. Ю. Лазебниковой, К. Г. Холодковского. — 6-е изд, дораб. — М.: Просвещение, 2018.

Боголюбов Л.Н., Аверьянов Ю.И., Смирнова Н.М. и др. Обществознание. 10 класс: учебник для общеобразовательных учреждений (профильный уровень)/ Под ред. Л. Н. Боголюбова, А. Ю. Лазебниковой, Н.М.Смирновой. — 6-е изд. — М.: Просвещение, 2018.

Боголюбов Л.Н., Городецкая Н.И., Иванова Л.Ф. и др. Обществознание. 8 класс: учебник для общеобразовательных учреждений с онлайн поддержкой. ФГОС / Под ред. Л. Н. Боголюбова, Н. И. Городецкой — М.: Просвещение, 2018.

Боголюбов Л.Н., Городецкая Н.И., Иванова Л.Ф. Обществознание. 7 класс: учебник для общеобразовательных учреждений с онлайн поддержкой.

ФГОС /Под ред. Л. Н. Боголюбова, Л. Ф. Ивановой. — М.: Просвещение, 2018.

Гидденс Э. Социология. — М.: Эдиториал урсс, 1999. - [Электронный ресурс]. URL: http://www.gumer.info/bibliotek_Buks/Sociolog/gidd/ (Дата обращения: 09.06.2018).

Грязнова А.Г., Думная Н.Н. Экономика: учебник для 10-11 классов. — М.: Интеллект-центр, 2016.

Доброхотов А.Л., Калинин А.Т. Культурология. — М.: ИД «Форум»: Инфра-М, 2010. — [Электронный ресурс]. URL: <http://www.alleng.ru/d/cult/cult077.htm> - (дата обращения: 06.06.2018).

История философии: Учебник для вузов / Под ред. В. В. Васильева, А. А. Кротова и Д. В. Бугая. — М.: Академический Проект: 2005. - [Электронный ресурс]. URL: http://yanko.lib.ru/books/philosoph/mgu-ist_filosofii-2005-81.pdf - (дата обращения: 09.06.2018).

Киреев А.П. Экономика. Экономика: интерактивный интернет-учебник для 10-11 кл. Базовый уровень. — М.: Вита — Пресс, 2017.

Конституция Российской Федерации.

Липсиц И.В. Экономика: история и современная организация хозяйственной деятельности: Учебник для 7-8 кл. общеобразовательных учреждений (предпрофильная подготовка). — М.: Вита — Пресс, 2016.

Липсиц И.В. Экономика. В 2-х томах. Книга 1. Учебник для 9-10 кл. общеобразов. учреждений. Книга 2. Учебник для 10-11 кл. общеобразов. учреждений. — М.: Вита — Пресс, 2018 (или любое другое издание).

Марченко М.Н. Теория государства и права. — М.: Проспект, 2018.

Насонова И.П. Обществознание. 9 класс. /Под общей редакцией акад. РАО Г.А. Бордовского. - М.:Вентана-Граф, 2017.

Никитин А. Ф., Никитина Т. И. Обществознание. 5 класс. Учебник. Вертикаль. ФГОС. — М.: Дрофа, 2018.

Никитин А. Ф., Никитина Т. И. Обществознание. 6 класс. Учебник. Вертикаль. ФГОС. — М.: Дрофа, 2018.

Никитин А. Ф., Никитина Т. И. Обществознание. 7 класс. Учебник. Вертикаль. ФГОС. — М.: Дрофа, 2018.

Никитин А. Ф., Никитина Т. И. Обществознание. 8 класс. Учебник. Вертикаль. ФГОС. — М.: Дрофа, 2018.

Никитин А. Ф., Никитина Т. И. Обществознание. 9 класс. Учебник. Вертикаль. ФГОС.— М.: Дрофа, 2018.

Обществознание. Глобальный мир в XXI веке: 11 класс: учебник для учащихся общеобразовательных учреждений. Под ред. Полякова Л.В.; Федорова В.В., Симонова К.В. — М., 2008.

Пер Монсон. Лодка на аллеях парка. — М., 1995. - [Электронный ресурс]. URL: <http://socioline.ru/pages/monson-lodka-na-alleyah-parka> - (дата обращения: 09.06.2018)

Политология: учеб. / А.Ю. Мельвиль [и др.]; М.: Московский государственный институт международных отношений (Университет) МИД России, ТК Велби, Изд-во Проспект, 2009.

Право: основы правовой культуры: учебник для 11 класса общеобразовательных учреждений. Базовый и профильный уровни: в 2 ч. Ч. 1 / Е.А. Певцова. — 4-е изд. — М.: Русское слово, 2017

Ростовцева Н.В., Литинский С.В.: Теория государства и права. Подготовка к олимпиадам по праву. Учебно-практическое пособие. – М.: Русская панорама, 2017.

Салыгин Е.Н. Основы правоведения: учебное пособие для 10-11 кл. школ гуманитарного профиля. — М.: Изд. дом «Новый учебник», 2006 (с учетом изменений законодательства). - [Электронный ресурс]. URL: <https://pravo.hse.ru/uchebnobsch> - (дата обращения: 15.07.2019).

Соболева О.Б., Иванов О.В. Обществознание. 5 класс. ФГОС. /Под общей редакцией акад. РАО Г.А. Бордовского. – М.:Вентана-Граф, 2016.

Соболева О.Б., Корсун Р.П. Обществознание. 7 класс./ Под общей редакцией акад. РАО Г.А. Бордовского. - М.:Вентана-Граф, 2016.

Соболева О.Б., Чайка В.Н. Обществознание. 8 класс. ФГОС./ Под общей редакцией акад. РАО Г.А. Бордовского. - М.:Вентана-Граф, 2016.

Сорвин К.В., Сусоколов А.А. Человек в обществе. Система социологических понятий в кратком изложении. — М.: Русская панорама, 2018.

Тойнби А. Дж. Постижение истории. — М., 1991. - [Электронный ресурс]. URL: http://www.gumer.info/bibliotek_Buks/History/Toynbee/_Index.php - (Дата обращения: 09.06.2018).

Томас Нагель. Что все это значит. Очень краткое введение в философию. — [Электронный ресурс]. URL: <https://www.hse.ru/mirror/pubs/share/157919308> — (дата обращения: 09.06.2018).

Философия. Учебник для вузов / Под общ. ред. В. В. Миронова. — М.: Норма, 2005. [Электронный ресурс]. URL: http://www.logic-books.info/sites/default/files/filosofiya_obshch._red._mironov.pdf/ - (дата обращения: 09.06.2018).

Хейзинга Й. Homo Ludens. // Хейзинга Й. Homo Ludens. Статьи по истории культуры. — М., 1997. [Электронный ресурс]. URL: http://www.gumer.info/bibliotek_Buks/Culture/Heiz/ - (дата обращения: 09.06.2018).

Экономика (Основы экономической теории). Учебник для 10 - 11 классов в 2-х книгах. Углубленный уровень. В 2 кн./ Под ред. Иванова С.И. – М.: Вита-пресс, 2018.

Интернет-ресурсы

А) для теоретической подготовки

<http://www.president.kremlin.ru> — официальный сайт Президента РФ.

<http://www.medvedev-da.ru/> — сайт Президента РФ Д.А. Медведева.

<http://premier.gov.ru/> — официальный сайт Председателя Правительства РФ В.В. Путина.

<http://www.gov.ru/> — сервер органов государственной власти РФ.

<http://www.edu.ru/> — федеральный портал «Российское образование». Содержит обзор образовательных ресурсов Интернета, нормативные документы, образовательные стандарты и многое другое.

<http://www.philosophe.ru/> — философский портал «Философия в России». На сайте размещены справочники, учебные пособия, энциклопедии по философии и культурологии, представлена богатая библиотека философской литературы.

<http://www.garant.ru/> — «Гарант» (законодательство с комментариями).

<http://www.akdi.ru> — сайт газеты «Экономика и жизнь».

<http://socio.rin.ru/> — на сайте представлен материал по истории социологии, социологические опросы и их результаты, рефераты по социологии, литература.

<http://soc.lib.ru/> — электронная библиотека «Социология, психология, управление».

<http://www.religio.ru/u4.html> — информационный портал «Мир религий» представляет новости мировых религий, библиотеку религиозной литературы.

<http://www.antropolog.ru/> — электронный альманах о человеке.

<http://filosofia.ru/> — электронная библиотека философии и религии: книги, статьи, рефераты и др.

<http://filosof.historic.ru/> — электронная библиотека по философии.

<http://ecsocman.edu.ru/> — федеральный образовательный портал «Экономика, социология, менеджмент». Собраны материалы по социальной и экономической истории России, в том числе журнальные статьи и материалы круглых столов, посвященные проблемам исторического пути России.

<http://www.philos.msu.ru/library.php> — библиотека философского факультета МГУ им. М.В. Ломоносова.

<http://www.gumer.info/> — Библиотека Гумер, где представлены различные, полярные точки зрения на исторические, культурные, религиозные события.

<http://www.bibliotekar.ru/> — Электронная библиотека «Библиотекарь.ru» электронная библиотека нехудожественной литературы по русской и мировой истории, искусству, культуре, прикладным наукам.

<http://sbiblio.com/biblio/> — Библиотека учебной и научной литературы Русского гуманитарного интернет-университета.

Б) электронные энциклопедии:

<http://www.krugosvet.ru/> — энциклопедия «Кругосвет»

<http://vslovar.org.ru/> — «Визуальный словарь»

<http://feb-web.ru/feb/litenc/encyclp/> — фундаментальная электронная библиотека «Литература и фольклор»

В) сайты с коллекциями олимпиадных задач

<http://olymp.hse.ru/vseross/> — информационный портал НИУ ВШЭ о проведении заключительного этапа Всероссийской олимпиады по обществознанию.

<https://olimpiada.ru/> - информационный сайт об олимпиадах и других мероприятиях для школьников

Г) сайты интернет-олимпиад для школьников.

<http://olymp.hse.ru/mmo> — Межрегиональная олимпиада школьников «Высшая проба» по обществознанию

3.7. Порядок проведения апелляции по результатам проверки заданий

Апелляция проводится в случаях несогласия участника Олимпиады с результатами оценивания его олимпиадной работы.

Апелляции участников Олимпиады рассматриваются членами жюри (апелляционной комиссией), процедура апелляции фиксируется средствами аудио-видеозаписи.

Рассмотрение апелляции проводится в спокойной и доброжелательной обстановке. Участнику Олимпиады, подавшему апелляцию, предоставляется возможность убедиться в том, что его работа проверена и оценена в соответствии с критериями и методикой, разработанными муниципальной предметно-методической комиссией. При этом критерии и методика оценивания олимпиадных заданий не могут быть предметом апелляции и пересмотру не подлежат.

Для проведения апелляции участник Олимпиады подает письменное заявление. Апелляционное заявление принимается в течение одного астрономического часа после окончания показа работ на имя председателя жюри в установленной форме (см.: Приложение 1).

По результатам рассмотрения апелляции выносится одно из следующих решений:

- об отклонении апелляции и сохранении выставленных баллов;
- об удовлетворении апелляции с уменьшением выставленных баллов;
- об удовлетворении апелляции с повышением выставленных баллов.

Решения по апелляции принимаются простым большинством голосов. В случае равенства голосов председатель жюри имеет право решающего голоса.

Решения по апелляции являются окончательными и пересмотру не подлежат.

Рассмотрение апелляции оформляется протоколом (см.: Приложение 2), который подписывается членами жюри.

Протоколы рассмотрения апелляции передаются председателю жюри для внесения соответствующих изменений в протокол и отчетную документацию.

Документами по проведению апелляции являются:

- письменные заявления участников Олимпиады;
- журнал (листы) регистрации апелляций;
- протоколы проведения апелляции, которые вместе с аудио или видеозаписью работы апелляционной комиссии хранятся в оргкомитете в течение 1 года.

Окончательные итоги муниципального этапа олимпиады утверждаются жюри с учетом изменений, произошедших при проведении процедуры апелляции.

Официальным объявлением окончательных итогов является публикация на сайте организатора муниципального этапа олимпиады списков победителей и призеров.

4. Контактные данные Центральной предметно-методической комиссии

Носов Дмитрий Михайлович, председатель ЦПМК - dnossov@hse.ru

Тороп Валерия Валерьевна, член ЦПМК – toropvv@mcrkpo.ru

АПЕЛЛЯЦИЯ УЧАСТНИКА ОЛИМПИАДЫ

Председателю жюри муниципального этапа
Всероссийской олимпиады школьников
по обществознанию
ученика ____ класса

Заявление

Прошу Вас пересмотреть мою работу, выполненную в 1-м (2-м) туре
(указывается олимпиадное задание), так как я не согласен с выставленными
мне баллами. (Участник Олимпиады далее обосновывает свое заявление)

Дата

Подпись

ПРОТОКОЛ № _____
рассмотрения апелляции участника Олимпиады по обществознанию

(Ф.И.О. полностью)

ученика _____ класса _____
(полное название образовательного учреждения)

Место проведения _____
(субъект Федерации, город)

Дата и время _____

Присутствуют:

Члены жюри: (указываются Ф.И.О. полностью)

Краткая запись разъяснений членов жюри (по сути апелляции)

Результат апелляции:

- 1) оценка, выставленная участнику Олимпиады, оставлена без изменения;
- 2) оценка, выставленная участнику Олимпиады, изменена на _____.

С результатом апелляции согласен (не согласен) _____
(подпись заявителя)

Члены Жюри

Ф.И.О.

Подпись

Ф.И.О.

Подпись

Ф.И.О.

Подпись

Ф.И.О.

Подпись

**ПРИМЕРНАЯ МОДЕЛЬ ЗАДАНИЙ МУНИЦИПАЛЬНОГО ЭТАПА
ОЛИМПИАДЫ**

**ВСЕРОССИЙСКАЯ ОЛИМПИАДА ШКОЛЬНИКОВ ПО ОБЩЕСТВОЗНАНИЮ.
МУНИЦИПАЛЬНЫЙ ЭТАП. 7 КЛАСС. 2019-2020 гг.**

Фамилия, имя, отчество _____

Класс _____

Оценка за работу									
Задание	1	2	3	4	5	6	7	8	Всего баллов
Оценка									
Член жюри									
Член жюри									

Максимальный балл за работу - 100

Наименование муниципалитета/региона

1. Задания для выбора ответа («да» — если высказывание верно, «нет» — если высказывание неверно). Внесите свои ответы в таблицу.

- 1) Гражданин — это лицо, наделенное правами и обязанностями, поступающее в соответствии с этими правами и обязанностями.
- 2) Обществом можно считать весь материальный мир.
- 3) Всякая потребность приобретает конкретное содержание в зависимости от того, в каких условиях и каким способом она удовлетворяется.
- 4) Центром рыночного механизма являются отношения между продавцами и государством.
- 5) Лидером может быть только человек с сильным характером.
- 6) Гуманным или негуманным может быть не только человек, но и общество.

1	2	3	4	5	6

Ответ:

1	2	3	4	5	6
Да	Нет	Да	Нет	Да	Да

По 2 балла за каждую верную позицию, всего – 12 баллов.

2. Выберите все правильные ответы. Запишите их в таблицу.

2.1. Основной формой экономической и социальной жизни в период раннего средневековья является

- а) город
- б) деревня
- в) империя
- г) община

2.2. Поведение человека в традиционном обществе в основном регулировалось:

- а) обычаями;
- б) корпоративными нормами и принципами, цеховыми уставами;
- в) конкретными указаниями светских правителей и господствующей церкви;
- г) эстетическими нормами;
- д) неписаными законами.

2.3. К формам социального прогресса относятся:

- а) революция
- б) урбанизация
- в) реформа
- г) передел собственности
- д) эволюция

2.1	2.2	2.3

Ответ:

2.1	2.2	2.3
б	а, б, в	а, в, д

По 1 баллу за каждую верную позицию, всего - 7 баллов.

3. Решите социологическую задачу.

После неудачного матча с «К.» возле стадиона нападающего Артема дожидалась группа болельщиков, один из которых наседал на него с вопросами о том, почему у команды нет характера, используя нецензурную лексику. Артём сначала предложил выйти и самому сыграть, а потом просто оскорбил фаната. Объединение болельщиков «Ф.» выступило с заявлением, в котором потребовало от нападающего публичных извинений за оскорбление поклонника команды. «Допустив в адрес болельщика нецензурную лексику, Артём в его лице оскорбил и всю «Ф.» в целом. Недовольство игрой команды выразил на пресс-конференции и главный тренер команды. «Нам непонятна реакция Артёма на совершенно справедливые вопросы к нему и команде в целом», — говорилось в нём. Официального примирения пока не состоялось, часть болельщиков продолжают освистывать Артема.

О каком социальном явлении идет речь в тексте? Назовите стадии его развития и проиллюстрируйте их фрагментами текста. Укажите стратегию поведения, которая используется в этой ситуации.

Ответ:

- 1) Социальный конфликт.
- 2) Стадии развития конфликта:
 - назревание объективных причин – недовольство болельщиков игрой футбольной команды;
 - осознание сторонами – решение фанатов пообщаться с членом команды;
 - проявление конфликта – взаимные оскорбления;
 - разрешение конфликта – нет, не обязательная стадия конфликта.
- 3) В этой ситуации участники конфликта придерживались стратегии соперничества как основной линии поведения.

По 5 баллов за каждую верную позицию, всего - 15 баллов.

4. Используя ВСЕ приведенные слова и словосочетания, составьте определения двух обществоведческих понятий. Запишите в таблицу термины и рядом запишите составленные вами определения

- 1) внутренний, и, поведение, мысли, человек, его, контролер, стремления.
- 2) окружающего, форма, преобразование, специфическая, целесообразное, для человека, активности, направленная, на, мира.

Ответ:

1) Совесть - внутренний контролер поведения человека, его стремлений и мыслей.

2) Деятельность – специфическая для человека форма активности, направленная на целесообразное преобразование окружающего мира.

По 4 балла за каждую верную позицию, всего - 8 баллов.

5. Заполните пронумерованные пропуски в тексте. Запишите буквенные обозначения вставляемых понятий рядом с соответствующими порядковыми номерами в таблице. Обратите внимание: в списке слов и сочетаний слов больше, чем пропусков в тексте

(1) – это наука о взаимодействии человека с природой. Человек, увлеченный бурной (2) (3), не заметил, как стал разрушать и губить (4). Великие научные и технические открытия вскружили ему голову. С жадностью завоевателя набросился человек на природные (5): принялся вырубать леса, добывать из недр земли полезные ископаемые, расходовать пресную воду и т.д.

К тому же рост промышленности сопровождается регулярными (6) (порожденными техникой) авариями – взрывами атомных объектов, прорывами трубопроводов и т.п.

Чтобы не наделать беды, нужно изучать законы природы. Например, надо учитывать, что все природные богатства ((7)) делятся на две группы – (8), то есть такие, которых в будущем может не быть и (9), к которым относится солнечная радиация, воздух и энергия ветра.

А) экология Б) научный В) хозяйственный Г) сельское хозяйство Д) техногенный Е) деятельность Ж) технический З) исчерпаемый И) промышленность К) природа Л) богатство М) ресурсы Н) общество О) ценность П) неисчерпаемый Р) природа

1	2	3	4	5	6	7	8	9

Ответ:

1	2	3	4	5	6	7	8	9
А	В	Е	Р	Л	Д	М	З	П

По 2 балла за каждую верную позицию, всего – 18 баллов.

6. Решите правовую задачу.

Президент объявил о несогласии с заявлением своего представителя в парламенте, сообщившего об отклонении законопроекта, отменяющего запрет на приобретение оружия частными лицами. Означает ли это, что он разрешил частным лицам приобретать оружие? Обоснуйте свой ответ.

Ответ: Нет, запрет продолжает действовать. Чтобы отменить запрет нужно действие нормативного правового акта.

До 12 баллов за верный ответ с обоснованием.

7. В русском языке иногда встречаются выражения, сочетающие два противоположных или несовместимых по значению слова. Их называют оксюморонами. Примеры оксюморонов: «жаркий мороз», «кислая сладость», «архив новостей» и т.п. Достаточно часто в общественном сознании оксюмороны становятся общеупотребительными выражениями и зачастую даже перестают быть таковыми. Составьте подобные выражения, используя предложенные ниже слова. Обратите внимание, использовать можно не все из них.


Наследственный, средства, депутат, рациональный, обязанность, массовый, право, элитарность, аристократия, торговля, свободы, избираемый, почетный, некоммерческий, либеральный, справедливый, долговой, право, обязательство, революция, бюрократия, консервативный, денежный.

Ответ:

- 1) рациональная бюрократия,
- 2) почетная обязанность,
- 3) некоммерческая торговля,
- 4) либеральные свободы,
- 5) справедливое право,
- 6) долговое обязательство,
- 7) денежные средства,
- 8) консервативная революция.

По 2 балла за каждую верную позицию, всего – 16 баллов.

8. Решите кроссворд



Наименование муниципалитета/региона



По горизонтали.

3. Суд, судебная деятельность государства (Правосудие).
5. Все, что способно приносить доход, или ресурсы, созданные людьми для производства товаров и услуг (Капитал).
6. Специфический способ организации и развития человеческой жизнедеятельности, представленный в продуктах материального и духовного производства (Культура)
8. Узаконенное установление, признанный обязательным порядок (Норма).
10. Направление развития общества от низшего к высшему, поступательное движение вперед, к лучшему (Прогресс).

По вертикали.

1. Особая форма организации власти, управляющей обществом на определенной территории, обладающая независимостью во внешних и внутренних делах. (Государство)
2. Сложившийся способ поведения в определенных ситуациях. (Привычка)
4. Совокупность всех способов взаимодействия и форм объединения людей, в которой выражается их всесторонняя зависимость друг от друга (Общество).
7. Основной закон государства (Конституция)
9. Любой обмен материальных благ с целью получить выгоду (Торговля)
11. Средства, ценности, запасы, возможности, которые могут являться источниками средств, доходов (Ресурсы).
12. Основанное на браке или кровном родстве объединение людей, связанных общностью быта и взаимной ответственностью (Семья).

По 1 баллу за каждое верно указанное слово, всего – 12 баллов.

**ВСЕРОССИЙСКАЯ ОЛИМПИАДА ШКОЛЬНИКОВ ПО ОБЩЕСТВОЗНАНИЮ.
МУНИЦИПАЛЬНЫЙ ЭТАП. 8 КЛАСС. 2019-2020 гг.**

Фамилия, имя, отчество _____

Класс _____

Оценка за работу									
Задание	1	2	3	4	5	6	7	8	Всего баллов
Оценка									
Член жюри									
Член жюри									

Максимальный балл за работу - 100

Наименование муниципалитета/региона

1. Задания для выбора ответа («да» — если высказывание верно, «нет» — если высказывание неверно). Внесите свои ответы в таблицу.

- 1) Свободные блага доступны для всех нуждающихся в них.
- 2) Разрешение глобальных проблем требует коллективных действий людей, общих усилий всех народов.
- 3) Ведущей гарантией обеспечения права на свободу совести является закрепленная в Конституции теократическая форма правления.
- 4) Рост безработицы ведет к повышению потребительского спроса
- 5) Взаимодействие отдельных людей, социальных групп образует социальную структуру общества.
- 6) Высшим проявлением гражданственности является патриотизм.

1	2	3	4	5	6

Ответ:

1	2	3	4	5	6
Да	Да	Нет	Нет	Да	Да

По 2 балла за каждую верную позицию, всего – 12 баллов.

2. Выберите несколько верных ответов в каждом задании и занесите свой ответ в таблицу

2.1. Кто из указанных граждан имеет право участвовать в выборах в качестве избирателя?

- а) П., семнадцатилетняя выпускница школы
- б) М., находящийся под следствием по обвинению в краже
- в) Г., заключенный, отбывающий срок в колонии строгого режима
- г) В., военнослужащий срочной службы
- д) К., офицер запаса
- е) Д., восемнадцатилетний студент вуза.

2.2. Что из перечисленного характеризует традиционное общество?

- а) производство ориентировано не на объёмы, а на качество продукции, на потребителя;
- б) семья является основной производственной ячейкой общества;
- в) большинство населения занято в промышленном производстве;
- г) широкое применение механизмов, облегчающих труд;
- д) в центре социальной организации находятся церковь и армия;
- е) природные факторы в большей степени влияют на развитие экономики

2.3. К полномочиям Президента Российской Федерации относится:

Наименование муниципалитета/региона

- а) решение вопросов предоставления гражданства;
- б) управление федеральной собственностью;
- в) осуществление верховного руководства Вооруженными Силами РФ;
- г) разработка федерального бюджета;
- д) назначение на должность председателя Центрального банка Российской Федерации;
- е) принятие решения об отставке Правительства.

2.1	2.2	2.3
б,г,д,е	б,д,е	а,в,е

По 1 баллу за каждую верную позицию, всего – 10 баллов.

3. Установите соответствие между видами потребностей человека и их примерами. Свой ответ запишите в таблицу.

	Потребности		Примеры
1.	Биологические	А	М. выходит замуж, потому что хочет иметь собственную семью
2.	Социальные	Б	О. ищет высокооплачиваемую работу, чтобы иметь возможность купить квартиру
3.	Духовные	В	Д. организует собственную фотовыставку
		Г	К. предложил реализовать новый проект, чтобы получить повышение по службе
		Д	Н. приобрела билеты в театр, чтобы посмотреть постановку нового спектакля

1	2	3

Ответ:

1	2	3
Б	А, Г	В, Д

По 2 балла за каждую верную позицию, всего – 10 баллов.

4. Кто или что является лишним в следующих рядах? Выпишите это слово и обоснуйте свой выбор.

1. Христианство, буддизм, иудаизм, ислам

2. Восприятие, суждение, ощущение, представление

3. Воспитание, социализация, образование, информатизация.

По 1 баллу за верно указанный лишний элемент, до 2 баллов за верное обоснование. Всего 9 баллов.

5. Ученик готовил презентацию по обществознанию, но в ее итоговой версии произошёл сбой, в результате чего перемешались иллюстрации и тексты. Помогите восстановить презентацию по имеющимся иллюстрациям и фрагментам текста. Заполните схему, указав общую для всех изображений обществоведческую категорию, а также, составляющие ее элементы. Впишите в соответствующие ячейки буквенные обозначения иллюстраций и порядковые номера фрагментов, которые относятся к названным вами элементам.



А)



Б)



В)

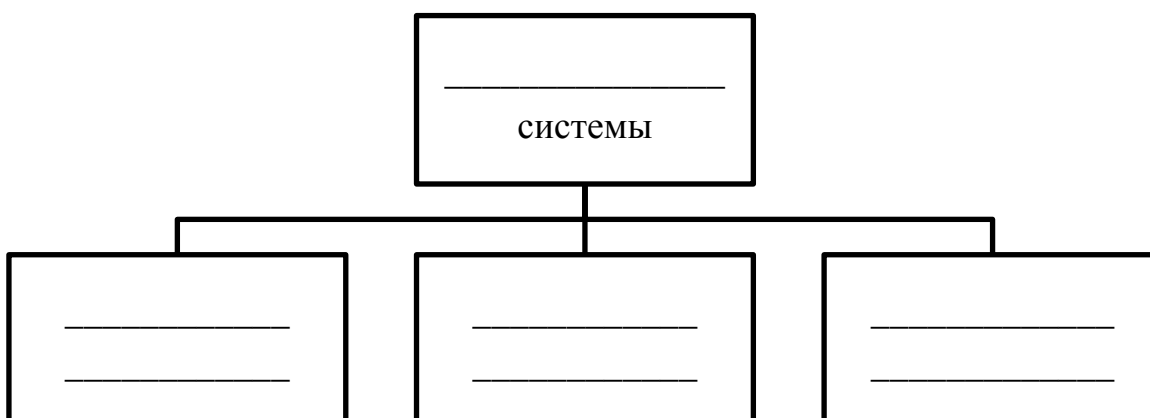
1) «Это не какая-либо конкретная рыночная площадь, на которой продаются и покупаются предметы, а в целом всякий район, где сделки покупателей и продавцов друг с другом столь свободны, что цены на одни и те же товары имеют тенденцию легко и быстро выравниваться» (А.Маршалл)

2) «Масса предприятий постоянно несла убытки, и даже существовала такая поразительная их категория, как плано-убыточные предприятия. При этом работники таких предприятий всё равно регулярно получали заработную плату и премии» (Янош Корнаи)

3) «Ее следует рассматривать обособленно, поскольку она имеет место в странах, определяемых как неразвитые. Индивид здесь принадлежит своей изначальной общности, потребности не выполняют здесь стимулирующей функции для развития производства, плохо поддается реформированию». (Макконнелл К., Брю С.)

4) «Свободное распоряжение своим трудом является наиболее священным и неприкосновенным видом собственности» (А.Смит)

5) «Все планы отдельных отраслей производства должны быть строго координированы, связаны и вместе составлять тот единый хозяйственный план, в котором мы так нуждаемся» (В.И.Ленин)



Ответ:



По 2 балла за верно указанный лишний элемент, всего 10 баллов.

6. Решите политологическую задачу.

Старший вожатый оздоровительного лагеря, проводя с вожатыми отрядов занятие, рассказал о признаках и функциях государства. В ходе обсуждения его доклада вожатый Фомин заявил: «Получается, что лагерь — это тоже государство, так как оно обладает определенной территорией, определенным населением, имеет аппарат власти, а налоги в лагере — это деньги, уплаченные родителями детей за путевки». Между участниками занятия возник спор.

Определите, правильны ли рассуждения вожатого Фомина. Что такое государство? Назовите его основные признаки.

Ответ:

Рассуждения Фомина неверны, так как государство — это особая организация политической власти, которая располагает специальным аппаратом (механизмом) управления обществом для обеспечения его нормальной деятельности, которая имеет общие признаки и отличительные черты государства, характеризующие его как специфическую организацию общества. К ним относятся:

- 1) территория
- 2) население
- 3) публичная власть
- 4) суверенитет
- 5) издание правовых норм
- 6) обязательные сборы с граждан — налоги, подати, займы.
- 7) государственные символы.

Государство выполняет внутренние функции, среди которых — хозяйственная, стабилизационная, координационная, социальная и др. Существуют и внешние функции, важнейшими из которых являются обеспечение обороны и налаживание международного сотрудничества.

Поэтому оздоровительный лагерь не может являться государством.

6 баллов – за указание общих признаков и отличительных черт государств, 6 баллов за указание функций государства, всего - 12 баллов.

7. Решите экономическую задачу.

Функция спроса и предложения смартфонов «Isung» составляют

$$Q_D = 200 - P \text{ и } Q_S = 2 \cdot P - 260 \text{ тыс. шт.,}$$

где P – цена, тыс. руб.

Определите, к чему приведет введение налога на добавленную стоимость в размере 20% от величины добавленной стоимости, если доля добавленной стоимости в цене 30%. Какова будет чистая выручка?

Ответ:

Налог 20% на добавленную стоимость составляет 1/6 от добавленной стоимости, т.е. в данном случае 5% от цены (**3 балла**). Поэтому равновесная цена увеличится с 96,67 тыс. руб. до 100 тыс. руб. (**3 балла**), а равновесное количество уменьшится с 103,33 до 100 тыс. руб. (**3 балла**), что увеличит общую выручку с 9,998 до 10 млрд. руб., но чистая выручка после вычета налога составит 9,5 млрд. руб. (**3 балла**).

Всего 12 баллов.

8. Решите логическую задачу.

Редактор газеты назвал клеветой заявление о том, что он не отказывается отрицать ложность информации, опубликованной в последнем номере.

1) Означает ли это, что он подтверждает истинность этой информации? Обоснуйте свой ответ.

2) Раскройте смысл понятия «клевета».

Ответ:

1) Нет, не означает. Отрицаний 5, значит, при сокращении одно останется. Редактор газеты назвал клеветой заявление о том, что он не отказывается отрицать ложность информации, опубликованной в последнем номере

2) Клевета — это распространение заведомо ложных сведений, порочащих честь и достоинство другого лица или подрывающих его репутацию.

4 балла за ответ и решение, 2 балла за общее понятие «клевета» и 4 балла за юридическое определение. Максимально за задание - 8 баллов.

9. Прочитайте отрывок из работы Ральфа Дарендорфа «Тропы из утопии».

1. **Опираясь на данный отрывок, дайте определение санкций.**
2. **Перечислите все виды социальных санкций. В чем их основные свойства?**
3. **Приведите примеры всех видов социальных санкций.**

Общество не только создает форму для каждой из имеющихся в нем позиций, но и следит за тем, чтобы занимающий эту позицию не пытался по невнимательности или намеренно устранить форму, которую он обнаружит, и создать свои собственные формы. Подобно самим формам, связанные с ними санкции также подвержены изменениям, однако как формы, так и санкции вездесущи и неумолимы. [...] Социальные роли вытекают из

принуждения, навязываемого индивиду — независимо от того, воспринимает ли он их как пути для его личных желаний или же как опору, дающую ему ощущение безопасности. Этот характер ролевых ожиданий основан на том, что общество имеет в своем распоряжении санкции, с помощью которых оно в состоянии добиться исполнения собственных предписаний силой. Кто не играет свою роль, того наказывают; кто ее играет, того награждают или по меньшей мере не наказывают.

Дарендорф Р. Тропы из утопии, М: Праксис, 2002

Ответ:

9.1 Социальные санкции — совокупность средств внешнего воздействия на личность, обеспечивающих конформное поведение членов какой-либо социальной группы (общества). (Источник: Сорвин К.В., Сусоколов А.А. Человек в обществе, Москва: «Русская панорама», 2011)

9.2 Социальные санкции бывают формальные и неформальные, при этом как те, так и другие делятся на позитивные и негативные санкции. Таким образом, получаем 4 вида социальных санкций: (1) формальные позитивные (2) формальные негативные (3) неформальные позитивные (4) неформальные негативные. Формальная санкция имеет место там, где существует группа или организация, задачей которой является гарантированное соблюдение норм. Неформальные санкции — менее организованные и более спонтанные реакции на неконформность.

9.3 Большинство типов формальных санкций в современных обществах связано с системой наказаний, представленной судами и тюрьмами. [...] Большинство дорожных правонарушений наказываются штрафами или лишением прав, но эти наказания достаточны для того, чтобы водители, сознательно нарушая правила движения, старались не попадаться на глаза полиции. К формальным негативным санкциям относятся штрафы, тюремное заключение и казнь. Позитивных формальных санкций существует немного. Для стимулирования образцового вождения в качестве поощрения предлагаются знаки отличия типа «за отличное вождение» или «знарок дорог». Формальные позитивные санкции можно найти и в других сферах социальной жизни: награждение медалями за храбрость в бою, степени и дипломы, свидетельствующие об академических успехах, награды за участие в спортивных состязаниях и др.

Неформальные санкции, позитивные и негативные, составляют неотъемлемую часть всех областей социальной деятельности. Позитивные неформальные санкции могут выражаться в похвале, одобрительной улыбке, похлопывании по спине. Негативные неформальные санкции обычно выражаются как оскорбительный тон, ругань или выговор, демонстративное игнорирование индивида. (Источник: Гидденс Э. Социология, Москва: URSS, 2005)

По 5 баллов за ответ, до 7 баллов за примеры всех санкций. Всего – до 17 баллов.

Наименование муниципалитета/региона

**ВСЕРОССИЙСКАЯ ОЛИМПИАДА ШКОЛЬНИКОВ ПО ОБЩЕСТВОЗНАНИЮ.
МУНИЦИПАЛЬНЫЙ ЭТАП. 9 КЛАСС. 2019-2020 гг.**

Фамилия, имя, отчество _____

Класс _____

Оценка за работу									
Задание	1	2	3	4	5	6	7	8	Всего баллов
Оценка									
Член жюри									
Член жюри									

Максимальный балл за работу - 100

Наименование муниципалитета/региона

1. Задания для выбора ответа («да» — если высказывание верно, «нет» — если высказывание неверно). Внесите свои ответы в таблицу.

1. Девиация в обществе выполняет только дисфункцию.
2. В социологии формальной считается группа, в которой отношения между людьми носят формальный, отчужденный характер.
3. В индустриальном обществе существуют непреодолимые границы между социальными группами и стратами
4. Одна из функций религии призвана утешать человека в трудную минуту, давать ему последнюю надежду.
5. Для процесса глобализации характерно сближение уровня жизни населения «развитых» и «развивающихся» стран.
6. Традиционный тип экономики характеризуется наличием натурального хозяйства.
7. Равновесная рыночная цена –цена, которая устраивает больше производителя, нежели потребителя.
8. Унитарное государство не может быть демократическим.
9. Испытательный срок является обязательным условием при приеме на работу
10. Событие или действие, влекущее за собой возникновение, развитие или прекращение правоотношений называется юридическим фактом.

1	2	3	4	5	6	7	8	9	10

Ответ:

1	2	3	4	5	6	7	8	9	10
Нет	Да	Нет	Да	Нет	Да	Нет	Нет	Нет	Да

По 1 баллу за каждую верную позицию, всего – 10 баллов.

2. Что объединяет понятия, образующие каждый из представленных рядов? Дайте краткий ответ.

1) Вид деятельности, условный характер, направлен на процесс удовольствия, вырабатывает физические и интеллектуальные навыки и социальные компетенции _____.

2) Необходимость ощущения безопасности в различных сферах общества: в метро, у зубного врача, на улице, в самолете, уверенность в безопасности детей и родителей _____.

3) Политический монизм, монополия государства на СМИ, территориальная экспансия, одна единственная партия, лидер-харизматик. _____.

Ответ:

- 1) игра
- 2) экзистенциальные потребности
- 3) признаки тоталитарного политического режима

По 3 балла за каждую верную позицию, всего – 9 баллов.

3. Исправьте ошибки, допущенные в тексте.

Малая группа, основанная на родственных и свойственных связях, проживающая на единой территории и ведущая хозяйство, называется семьей или браком. По наличию брачной пары в семье, семьи разделяются на нуклеарные, расширенные и неполные. Нуклеарные семьи более характерны для традиционного типа общества, в то время как, расширенные – для современного. По форме брака, семьи бывают моногамные и полигамные. Моногамные семьи состоят из одного мужчины и одной женщины. Полигамные семьи подразделяются на полигинию и полиандрию. Брак между одним мужчиной и несколькими женщинами называется полиандрией. А брак между одной женщиной несколькими мужчинами полигинией. Утверждение о том, что в основе полигамии лежат экономические и социальные причины является неверным, так как основу таких браков составляют сексуальные предпочтения индивидов.

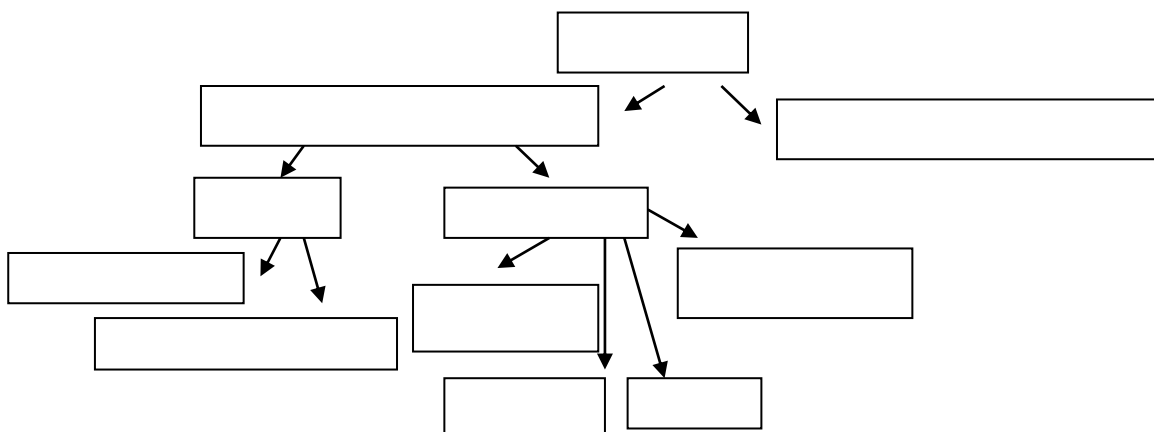
Ответ:

1. Брак и семья не тождественные понятия. В утверждении приводится определение семьи.
2. Нуклеарные семьи характерны для современного общества, в то время расширенные характерны для традиционных.
3. Брак между одним мужчиной и несколькими женщинами называется полигинией.
4. А брак между одной женщиной несколькими мужчинами полиандрией.
5. Утверждение о том, что в основе полигамии лежат экономические и социальные причины является верным.

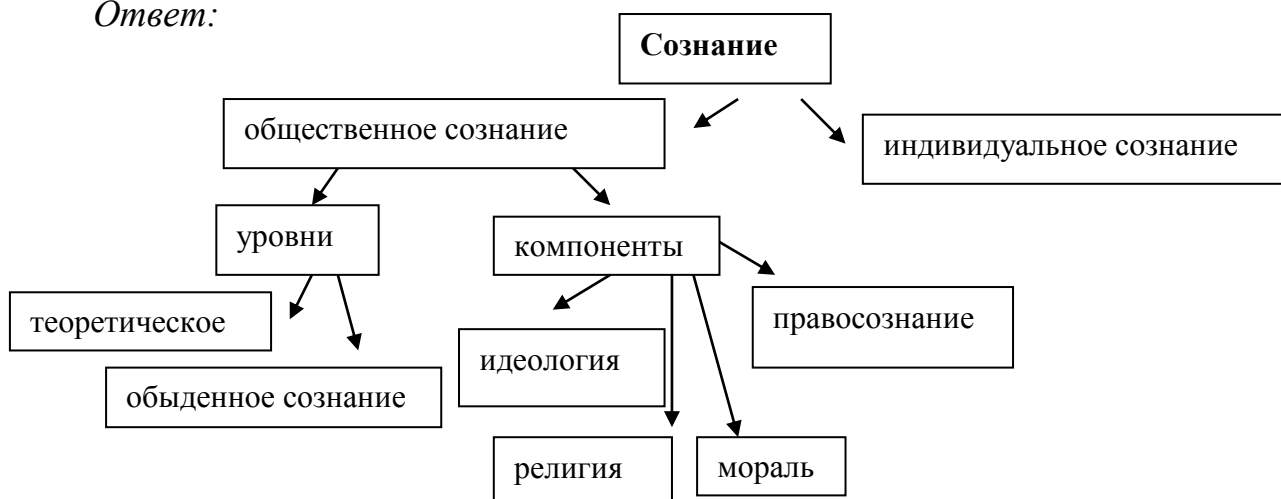
По 3 балла за каждый верный ответ, всего – 15 баллов.

4. Используя все приведенные ниже термины, заполните схему.

Общественное сознание, индивидуальное сознание, сознание, мораль, религия, правосознание, уровни сознания, обыденное сознание, теоретическое сознание, компоненты, идеология.



Ответ:



По 1 баллу за каждую верную позицию, 1 балл за правильное расположение основного понятия, всего - 11 баллов.

5. Решите логическую задачу.

Судья Справедливцева парировала аргументы, ставящие под сомнение обоснованность утверждения свидетеля о неправомерности решения, отклоняющего его протест против постановления об аннулировании заявления об отказе им от своих первоначальных показаний. Означает ли это, что она оставила в силе первоначальные показания свидетеля? Обоснуйте свой ответ.

Ответ: Нет, она признала отказ от показаний.

До 9 баллов за верный ответ с обоснованием.

6. Суфийская притча гласит: один эгоцентричный человек, стремящийся к высшему сознанию, прибыл в суфийский центр и остановился у ворот поговорить со сторожем.

— Я вот думаю, — сказал он, — немногие из нас знают, сколько в этом мире подлинных искателей Истины ...

— Я стою у этих ворот полвека и могу кое-что поведать вам на этот счет, — сказал сторож.

— В самом деле? И сколько же их?

— ...

Как вы думаете, что ответил сторож? Что он хотел показать пришедшему этим ответом? Обоснуйте свой ответ.

Ответ:

«На одного меньше, чем вы думаете». Вероятно, он хотел показать, что эгоцентризм и самолюбование, звучащие в реплике пришедшего, несовместимы с настоящими поисками Истины.

Обоснование (пример): В реплике пришедшего заложена пресуппозиция «Я-то точно подлинный искатель Истины». Однако поиски Истины устроены так, что считать себя обладателем Истины (или даже настоящим ее искателем) означает выдавать неизвестное за известное, искомое за найденное.

Допустимы и другие ответы при условии их грамотного и оригинального обоснования.

До 10 баллов за верный ответ с обоснованием.

7. Решите экономическую задачу

В январе 2016 года ставка по депозитам в банке «Накопительный» составляла x % годовых, тогда как в январе 2017 года – y % годовых, причем известно, что $x + y = 30\%$. В январе 2016 года вкладчик открыл счет в банке «Накопительный», положив на него некоторую сумму. В январе 2017 года, по прошествии года с того момента, вкладчик снял со счета пятую часть этой суммы. Укажите значение x при котором сумма на счету вкладчика в январе 2018 года станет максимально возможной. Пусть первоначальный вклад равен 1.

Решение:

При первоначальном вкладе равном 1 через год при $x\%$ годовых на счету окажется сумма $1 \cdot (1 + 0,01x)$. (2 балла)

Далее вкладчик снимает со счета пятую часть первоначальной суммы. То есть на счету оказывается сумма $1 + 0,01x - 0,2 = 0,8 + 0,01x$. (2 балла)

В банке меняется процентная ставка и составляет теперь y %, т.е. $(30 - x)$ %.

Еще через год у вкладчика на счету окажется сумма $(0,8 + 0,01x) \cdot (1,3 - 0,01x)$. (2 балла)

Нас интересует значение x , при котором значение $f(x) = (0,8 + 0,01x) \cdot (1,3 - 0,01x)$ (2 балла) будет максимальным.

Исследуем данную функцию методами математического анализа или максимальное значение функция $f(x)$ примет в точке x_0 (вершина параболы), то есть в точке $x_0 = 25$. (2 балла)

Ответ: 25%.

Всего 10 баллов.

8. Классическая типология форм правления восходит к политической логике Аристотеля, и любое учебное пособие в мире приводит схему, построенную исходя из размышлений философа в главе IX «Политики».

Восстановите в приведенной ниже таблице знаменитую схему. Укажите наиболее «правильную» власть, по мнению Аристотеля.

Властвует в пользу:	Общего блага управляемых	
	Монархия	
Несколько		
		Плохая демократия

Ответ:

Властвует в пользу:	Общего блага управляемых	Личного блага правителей
<i>Один</i>	Монархия	<i>Тирания</i>
Несколько	<i>Аристократия</i>	<i>Олигархия</i>
<i>Все (или как можно больше)</i>	<i>Хорошая демократия (политейя)</i>	Плохая демократия

Аристотель видел наилучшую «правильную» власть в смешении монархии, аристократии и политейи в их умеренном виде и в зависимости от реальной ситуации.

По 2 балла за каждый верно заполненный пропуск, 2 балла за верное указание правильной власти по мнению Аристотеля. Всего – 14 баллов.

9. Прочтите ниже предложенный отрывок и выполните все задания.

*Весь мир - театр.
В нем женщины, мужчины - все актеры.
У них есть свои выходы, уходы,
И каждый не одну играет роль.
Семь действий в пьесе той. Сперва младенец,
Ревущий горько на руках у мамки...
Потом плаксивый школьник с книжной сумкой,
С лицом румяным, нехотя, улиткой
Ползущий в школу. А затем любовник,
Вздыхающий, как печь, с балладой грустной*

*В честь брови милой. А затем солдат,
Чья речь всегда проклятьями полна,
Обросший бородой, как леопард,
Ревнивый к чести, забияка в ссоре,
Готовый славу брентную искать
Хоть в пушечном жерле. Затем судья
С брюшком округлым, где каплун запрятан,
Со строгим взором, стриженной бородкой,
Шаблонных правил и сентенций кладезь, -
Так он играет роль. Шестой же возраст -
Уж это будет тощий Панталоне,
В очках, в туфлях, у пояса - кошель,
В штанах, что с юности берег, широких
Для ног иссохших; мужественный голос
Сменяется опять дискантом детским:
Пищит, как флейта... А последний акт,
Конец всей, этой странной, сложной пьесы -
Второе детство, полузабытье:
Без глаз, без чувств, без вкуса, без всего.*

У. Шекспир. Комедии / Пер. с англ. Т. Щепкиной-Куперник. М., 1987. С- 592-593

9.1. Какие два социологических понятия скрыты в монологе Жака комедии У.Шекспира «Как вам это понравится?»?

9.2. Дайте определения этим двум понятиям.

9.3. Поясните свою точку зрения посредством содержания данного монолога.

Ответ:

9.1 Понятие Социализация и понятие Социальная роль

9.2 Понятие №1 Социализация – совокупность способов формирования навыков и социальных установок индивидов, соответствующий их социальным ролям. Процесс усвоения человеком культуры общества.

Понятие №2 Социальная роль - поведение, ожидаемое от индивида, занимающего определенную социальную позицию. Идея социальной роли изначально ассоциируется с ролью актера, исполняемой на сцене театра. В любом обществе индивид исполняет различные социальные роли, связанные с различными сферами своей деятельности.(Источник: *Гидденс Э. Социология, Москва: URSS, 2005*). Ролью называется ожидаемое поведение, обусловленное статусом человека. (Источник: *Смелзер Н., Москва: Феникс, 1994*)

9.3 Семь действий пьесы как семь этапов жизни: от рождения и младенчества до старости и смерти. (Источник: *Сорвин К.В., Сусоколов А.А. Человек в обществе, Москва: «Русская панорама»,2011*)

В монологе прослеживаются роли школьника, любовника, солдата, судьи и старца. А также предъявляемые ожидания к каждой из ролей: школьник у него портфель, румяное утреннее лицо, он неохотно ползет в школу; когда он любовник, он вздыхает по своей возлюбленной и воспевает ее; будучи солдатом, он носит бороду, ругается, он задирист и готов к реакции на оскорбления; будучи судьей, он тщательно одевается и произносит мудрые сентенции.(Источник: *Дарендорф Р. Тропы из утопии, М: Праксис, 2002*); будучи старцем он носит очки и кошелек у пояса.

По 4 балла за каждое задание, всего – 12 баллов.

**ВСЕРОССИЙСКАЯ ОЛИМПИАДА ШКОЛЬНИКОВ ПО ОБЩЕСТВОЗНАНИЮ.
МУНИЦИПАЛЬНЫЙ ЭТАП. 10 КЛАСС. 2019-2020 гг.**

Фамилия, имя, отчество _____

Класс _____

Оценка за работу									
Задание	1	2	3	4	5	6	7	8	Всего баллов
Оценка									
Член жюри									
Член жюри									

Максимальный балл за работу - 100

Наименование муниципалитета/региона

**ВСЕРОССИЙСКАЯ ОЛИМПИАДА ШКОЛЬНИКОВ
ПО ОБЩЕСТВОЗНАНИЮ. МУНИЦИПАЛЬНЫЙ ЭТАП.
11 КЛАСС.2019-2020 гг.**

1. Задания для выбора ответа («да» — если высказывание верно, «нет» — если высказывание неверно). Внесите свои ответы в таблицу.

- 1) Начальная и элементарная форма чувственного познания – это понятие.
- 2) Человек в отличие от животных есть существо смеющееся и плачущее.
- 3) Девиация в обществе выполняет как функции так и дисфункции.
- 4) Внутриролевым напряжением считается напряжение, возникающее в результате конфликта между требованиями различных социальных ролей.
- 5) В процессе первичной социализации роль главного агента социализации в современном обществе все больше и больше берут на себя СМИ.
- 6) Все авторитарные государства являются унитарными.
- 7) К формам правления можно отнести конфедеративное и унитарное государства.
- 8) Главной ценностью либеральной идеологии является свобода личности.
- 9) Абсентеизм является формой политического поведения.
- 10) Деньги позволяют накапливать сокровища в наиболее ликвидной форме.

1	2	3	4	5	6	7	8	9	10

Ответ:

1	2	3	4	5	6	7	8	9	10
Нет	Нет	Да	Да	Да	Нет	Нет	Да	Да	Да

По 1 баллу за каждую верную позицию, всего – 10 баллов.

2. Что объединяет понятия, образующие каждый из представленных рядов? Дайте краткий ответ.

1) Социальный институт, интегративная функция, мировоззренческая функция, терапевтическая функция, функция социализации и социального контроля, политическая функция

2) Результат деятельности человека, социальный опыт, нормы и ценности, образцы поведения, навыки и знания, артефакты

3) Социально-профессиональная, кастовая, этакратическая, социально-культурная, сословная

Наименование

Ответ:

- 1) социальный институт религии
- 2) культура
- 3) стратификационные системы

По 3 балла за каждую верную позицию, всего – 9 баллов.

3. В приведенном ниже тексте допущены ошибки. Найдите и исправьте их.

Политическая система – это единство и взаимообусловленность всех политических институтов и процессов. Политическая система состоит из следующих подсистем: институциональной, коммуникативной, нормативной, идеологической, функциональной и культурной. Институциональная подсистема представлена такими институтами как государство, партии, политические режимы, общественно политические движения и т.д. Коммуникативная подсистема представлена СМИ. Нормативная подсистема включает в себя совокупность нормативно - правовых актов, обеспечивающих функционирование политической системы.

Принято различать функции выхода и функции входа политической системы. К функциям входа относятся, например, политическая социализация, нормотворчество, артикуляция интересов. К функциям выхода принято относить агрегацию интересов, контроль за исполнением законов.

Ответ:

1. Политическая система состоит из следующих подсистем: институциональной, коммуникативной, нормативной, функциональной и культурной. Идеологической подсистемы не существует.
2. Институциональная подсистема представлена такими институтами как государство, партии, общественно политические движения и т.д. Политические режимы не являются институтами.
3. Коммуникативная подсистема представлена СМИ. СМИ являются компонентом институциональной системы.

4. К функциям входа относятся политическая социализация, артикуляция интересов.
5. К функциям выхода принято относить, контроль за исполнением законов, нормотворчество.

По 3 балла за каждую верный ответ, всего – 15 баллов.

4. Установите соответствие между авторами и выдвинутыми ими теориями.

	Автор		Теория
А.	Макс Вебер	1.	Общество собою представляет совокупность материально-производственных отношений и возвышающуюся на них совокупность идеологических, духовных и культурных отношений.
Б.	Э. Дюркгейм	2.	Социальное действие – это «идеальный тип». Социальным называется то действие, которое наполнено смыслом и направлено на группу индивидов. Примером социального действия является целерациональное действие.
В.	Карл Маркс	3.	Общество не сводится к сумме составляющих его индивидов, оно является системой, первичной по отношению к индивидам.
Г.	Огюст Конт	4.	Общество необходимо изучать по аналогии с естественными науками. Необходимо использовать только те понятия, которые соответствуют только наблюдаемым явлениям.

Ответ:

А	Б	В	Г
2	3	1	4

По 2 балла за каждую верную позицию, всего – 8 баллов.

5. Суфийская притча гласит: один эгоцентричный человек, стремящийся к высшему сознанию, прибыл в суфийский центр и остановился у ворот поговорить со сторожем.

— Я вот думаю, — сказал он, — немногие из нас знают, сколько в этом мире подлинных искателей Истины ...

— Я стою у этих ворот полвека и могу кое-что поведать вам на этот счет, — сказал сторож.

— В самом деле? И сколько же их?

— ...

Как вы думаете, что ответил сторож? Что он хотел показать пришедшему этим ответом? Обоснуйте свой ответ.

Ответ:

«На одного меньше, чем вы думаете». Вероятно, он хотел показать, что эгоцентризм и самолюбование, звучащие в реплике пришедшего, несовместимы с настоящими поисками Истины.

Обоснование (пример): В реплике пришедшего заложена пресуппозиция «Я-то точно подлинный искатель Истины». Однако поиски Истины устроены так, что считать себя обладателем Истины (или даже настоящим ее искателем) означает выдавать неизвестное за известное, искомое за найденное.

Допустимы и другие ответы при условии их грамотного и оригинального обоснования.

До 7 баллов за верный ответ с обоснованием.

6. Решите экономическую задачу

Функция спроса и предложения смартфонов «Isung» составляют

$$Q_D = 200 - P \text{ и } Q_S = 2 \cdot P - 260 \text{ тыс. шт.,}$$

где P – цена, тыс. руб.

Определите, к чему приведет введение налога на добавленную стоимость в размере 20% от величины добавленной стоимости, если доля добавленной стоимости в цене 30%. Какова будет чистая выручка?

Ответ:

Налог 20% на добавленную стоимость составляет 1/6 от добавленной стоимости, т.е. в данном случае 5% от цены (**2 балла**). Поэтому равновесная цена увеличится с 96,67 тыс. руб. до 100 тыс. руб. (**2 балла**), а равновесное количество уменьшится с 103,33 до 100 тыс. руб. (**2 балла**), что увеличит общую выручку с 9,998 до 10 млрд. руб., но чистая выручка после вычета налога составит 9,5 млрд. руб. (**2 балла**).

Всего 8 баллов.

7. Решите юридическую задачу.

12-летний Гонщик, катаясь на велосипеде, подаренном ему родителями на день рождения, повредил припаркованную «Газель». Владелец автомобиля потребовал от родителей Гонщикова в качестве компенсации причиненного вреда велосипед ребенка.

Правомерно ли требования владельца автомобиля? Ответ обоснуйте.

Ответ: Ответственность за вред, причиненный несовершеннолетним, не достигшим возраста 14 лет, несут его родители (2 балла), если не докажут, что вред возник не по их вине (2 балла), поэтому родители должны компенсировать причиненный ущерб из собственных средств, а велосипед является собственностью ребенка (2 балла). Также требование о передаче велосипеда незаконно, так как родители должны компенсировать именно причиненный вред, то есть либо в денежном эквиваленте (2 балла), либо путем устранения повреждений (2 балла), а требовать конкретную вещь пострадавший не может.

Всего 10 баллов.

8. Прочитайте фрагменты текста и выполните задания.

Н.О. Лосский: «Главный вид страданий, имеющий наиболее очевидный нравственный смысл, суть укоры ...»

Эрих Фромм: «Никакая трансцендентная человеку сила не может предъявлять ему моральных требований. Человек ответствен перед самим собой за то, как он распорядился своей жизнью. Только понимая, что говорит ему голос ..., он может дать ответ самому себе».

8.1. Назовите универсальное понятие, которое пропущено в обеих цитатах.

8.2. Как каждый автор раскрывает смысл и содержание этого понятия?

Ответ:

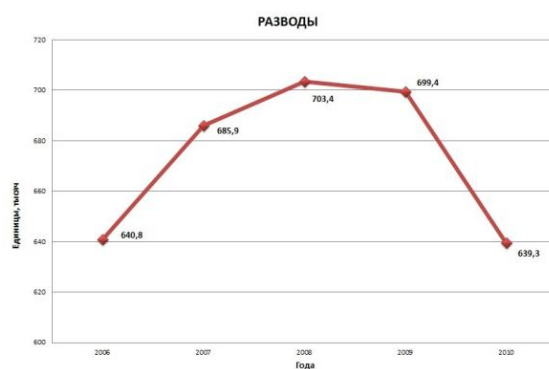
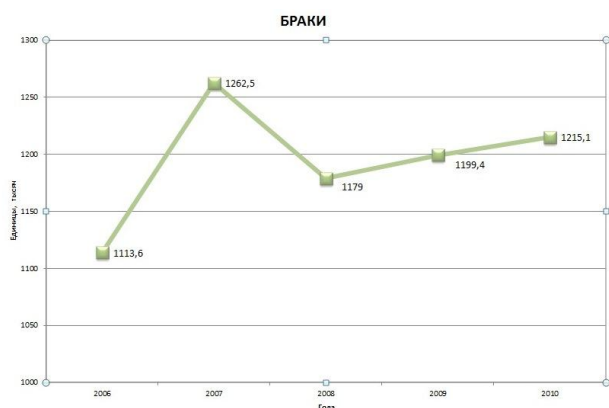
8.1. совесть

8.2. Лосский понимает под совестью страдания, имеющие нравственный смысл.

Фромм – совесть это внутренний голос человека, его ответственность перед самим собой.

2 балла за указание понятия, 4 балла за приведенные определения. Всего 6 баллов.

9. Проанализируйте представленные ниже диаграммы и выполните предложенные задания.



9.1. Опираясь на данные диаграммы, опишите динамику брако-разводного процесса на территории России с 2006 по 2010 год на основе приведенных графиков. Укажите наблюдаемые взаимосвязанные тенденции.

9.2. Дайте определение брака и назовите его формы, в чем состоит сущность различных форм брака?

9.3. Какое социологическое понятие скрывается за понятиями «брак» и «развод»? Дайте его определение.

9.4. В приведенный ниже текст вставьте по смыслу пропущенные слова из нижеприведенного списка понятий. Одно и то же понятие, слово может употребляться несколько раз в зависимости от необходимости и содержания отрывка.

нуклеарная семья, «родство», расширенная семья, родственный

Термин _____ означает совокупность социальных отношений, основанных на некоторых факторах. К ним относятся биологические связи, брак и правовые нормы, правила, касающиеся усыновления, попечительства и т.п. В общей системе _____ отношений существуют два основных типа семейной структуры.

_____ состоит из взрослых родителей и детей, которые от них зависят. Многим американцам этот тип семьи кажется естественным.

_____ (в отличие от первого типа семейной структуры) включает _____ семью и многих родственников, например дедушку и бабушку, внуков, дядю, тетю, двоюродных братьев и сестер. В большинстве обществ _____ семья считается важным, а может быть, и основным социальным объединением. Однако наблюдаются существенные различия в оценке роли _____ семьи как основы развития социальных отношений и гаранта взаимной помощи и поддержки.

Ответ:

9.1. Как видно из данных и графика, за последние пять лет наименьший уровень бракосочетания наблюдался в 2006 году, затем резко возрос уровень (на 148,9 тысяч единиц) в 2007 году, далее наблюдается чуть менее, но все же резкий спад в 2008 году (на 83,5 тысяч единиц). И только начиная с 2009 года из графика видно постепенное, но перманентное возрастание значения: с 2008 года до 2009 года количество браков увеличилось на 20,4 тысяч единиц, а с 2009 года по 2010 год - на 15,7 тысяч единиц.

Исходя из данных и построенного графика видно, что начиная с 2006 года по 2008 количество разводов возрастало: сначала произошел достаточно сильный рывок (с 2006 по 2007 год на 45,1 тысяч единиц), потом постепенно (с 2007 по 2008 год на 17,5 тысяч единиц). И только с 2008 по 2009 года начинается положительная динамика – небольшой спад (на 4 тысячи единиц). Далее же наблюдается резкий спад и уменьшение количества разводов с 2009 по 2010 год на целых 60,1 тысячу единиц – всего за год.

Если сопоставить динамику разводимости с динамикой браков за последние пять лет, то заметна вполне логическая взаимосвязь: количество заключенных браков с 2008 года начало медленно, но верно расти, а количество разводов – падать

Соответственно можно сказать, что семейная демографическая ситуация в стране с 2008 года начала стабилизироваться.

9.2. Брак (marriage). Социально одобряемые сексуальные отношения между двумя индивидами. (Доп. Почти всегда брак заключается между людьми противоположного пола, но в некоторых культурах весьма терпимы и к гомосексуальному браку. Обычно брак является основой для репродуктивной семьи, т. е. ожидается, что супружеская пара рождает и воспитывает детей. Во многих обществах разрешен полигамный брак, в котором у индивида может быть сразу несколько супругов).

Источник: Гидденс Э., Москва, Издательство URSS, 2005 год

Формы брака: Моногамия - брак между одним мужчиной и одной женщиной. Полигамия называется брак между одним и несколькими другими индивидами. Брак между одним мужчиной и несколькими женщинами называется полигинией; брак между одной женщиной и несколькими мужчинами получил название полиандрии. Еще одной формой является групповой брак - между несколькими мужчинами и несколькими женщинами.

Источник: Смелзер Н., Москва, Феникс, 1994

[...] там, где существовали сильные клановые группы, индивиду не позволялось вступать в брак с человеком из того же клана, сколь бы отдаленной ни была родственная связь. Такая практика называется экзогамией. Эндогамия противоположна ей — индивиды обязаны избирать супругов внутри родственной группы. В обоих случаях принадлежность к определенному роду является определяющим фактором формирования брачных отношений.

Источник: Гидденс Э., Москва, Издательство URSS, 2005 год

9.3. Семья Основанное на кровном родстве, браке или усыновлении объединение людей, связанных общностью быта и взаимной ответственностью за воспитание детей; члены семьи часто живут в одном доме. Источник: Смелзер Н., Москва, Феникс, 1994

9.4. Термин «родство» означает совокупность социальных отношений, основанных на некоторых факторах. К ним относятся биологические связи, брак и правовые нормы, правила, касающиеся усыновления, попечительства

и т.п. В общей системе **родственных** отношений существуют два основных типа семейной структуры.


Нуклеарная семья состоит из взрослых родителей и детей, которые от них зависят. Многим американцам этот тип семьи кажется естественным.

Расширенная семья (в отличие от первого типа семейной структуры) включает **нуклеарную** семью и многих родственников, например дедушку и бабушку, внуков, дядю, тетю, двоюродных братьев и сестер. В большинстве обществ **нуклеарная** семья считается важным, а может быть, и основным социальным объединением. Однако наблюдаются существенные различия в оценке роли **расширенной** семьи как основы развития социальных отношений и гаранта взаимной помощи и поддержки.

Источник: Смелзер Н., Москва, Феникс, 1994

До 4 баллов за полностью выполненное задание, всего 16 баллов

10. Решите кроссворд



По горизонтали

1. Термин, применяемый для обозначения условий, при которых социальные группы имеют неравный доступ к таким социальным благам, как деньги, власть, престиж, образование, информация (Стратификация).

4. Человек, находящийся на границе различных социальных групп и испытывающий влияние противоречащих друг другу норм, ценностей (Маргинал).

5. Явление, выражающее степень динамичности социальной структуры того или иного общества (Мобильность).

8. Социальный институт, имеющий хозяйственно-экономическую, репродуктивную, воспитательную и досуговую функции (Семья).

10. Процесс, выражением которого является тот факт, что в начале XIX в. в городах проживало 3% населения Земли, в начале XX в. 13,6%, а в середине XX в. 28,8% населения Земли (Урбанизация).

9. Человек, полностью выпавший из социальной жизни, отчужденный от всякой собственности, утративший моральные ценности (Люмпен).

По вертикали

2. Социальная группа, чертами которой являются: заключение браков исключительно между ее членами, наследственное членство, запрещение разделять трапезу с представителями других групп, ограничения на избрание профессии (Каста).

3. Одна из форм противоречий, характеризующаяся острой непримиримой борьбой враждебных сил, тенденций (Антагонизм).

6. Группа или совокупность групп, выделяющихся из остального общества влиянием, привилегированным положением и престижем (Элита).

7. Нормативно одобренный, относительно устойчивый образец поведения (включая действия, мысли и чувства), воспроизводимый индивидом в зависимости от социального статуса или позиции в обществе (Роль).

9. Податливость личности реальному или воображаемому давлению группы (Конформизм).

По 1 баллу за каждое верно указанное слово, всего 11 баллов.

**ВСЕРОССИЙСКАЯ ОЛИМПИАДА ШКОЛЬНИКОВ ПО ОБЩЕСТВОЗНАНИЮ.
МУНИЦИПАЛЬНЫЙ ЭТАП. 2019-2020 гг.**

Фамилия, имя, отчество _____

Класс _____

Оценка за работу									
Задание	1	2	3	4	5	6	7	8	Всего баллов
Оценка									
Член жюри									
Член жюри									

Максимальный балл за работу - 100

Наименование муниципалитета/региона

1. Задания для выбора ответа («да» — если высказывание верно, «нет» — если высказывание неверно). Внесите свои ответы в таблицу.

- 1) Бытие и сознание являются философскими категориями.
- 2) В рамках теории детерминизма свобода невозможна.
- 3) Свойствами сознания являются идеальность, связь с языком и направленность на окружающий мир (интенциональность).
- 4) Референтной считается группа, в которой отношения между людьми носят формальный, отчужденный характер.
- 5) Основными причинами маргинальности выступают социальная мобильность и структурные изменения в обществе.
- 6) Товары - «комплименты» заменяют друг друга на рынке.
- 7) Возникая, социальные институты на протяжении своего существования остаются неизменными.
- 8) Для монархических форм правления характерен традиционный тип легитимности власти.
- 9) Франчайзинг – это форма делового сотрудничества крупного и малого бизнеса, в рамках которой крупными предприятиями предоставляется право небольшим компаниям действовать в качестве их представителей на рынках с использованием лицензии, фирменной торговой.
- 10) Монополия и олигополия – рынки совершенной конкуренции.

1	2	3	4	5	6	7	8	9	10

Ответ:

1	2	3	4	5	6	7	8	9	10
Да	Да	Да	Нет	Да	Нет	Нет	Да	Да	Нет

По 1 баллу за каждую верную позицию, всего – 10 баллов.

2. Установите соответствие между авторами и их научными взглядами.

	Автор		Теория
1.	Т. Гоббс, Дж. Локк	А.	Государство является орудием эксплуатации угнетенных классов господствующими.
2.	К. Е. Дюринг, Г. К. Юнг	Б.	В естественном состоянии общества до возникновения государства возможны конфликты и войны между людьми. В результате индивиды отдают часть своих естественных прав другой группе людей в обмен на защиту и стабильность в обществе. Государство рождается вследствие заключения договора между людьми.
3.	Аристотель	В.	Государство есть результат войн,

			насилия и порабощения одних народов другими.
4.	К. Маркс	Г.	Государство выросло из семьи. Как отец в семье заботится о ее членах, так и государь защищает своих поданных.

1	2	3	4

Ответ:

1	2	3	4
Б	В	Г	А

По 2 балла за каждую верную позицию, всего – 8 баллов.

3. Что объединяет понятия, образующие каждый из представленных рядов? Дайте краткий ответ.

1) Событие абсолютное, событие относительное, правомерное действие, неправомерное действие, правоотношения.

_____.

2) Единая территория, единая конституция, единая система законодательных, исполнительных и судебных органов, управление административными единицами из центра государственной власти.

_____.

3) Требования группы, несоответствие их ожиданиям, ощущение внутреннего напряжения у индивидов.

_____.

Ответ:

1) отличия человека от животного

2) социальный институт

3) президентская республика

По 3 балла за каждую верную позицию, всего – 9 баллов.

4. Исправьте ошибки, допущенные в тексте.

Познание – это процесс, который изучается таким направлением как *социальная геронтология*. В рамках теории познания выделяются такие школы, как агностицизм и скептицизм. Агностики считают познание принципиально возможным, скептики сомневаются в достоверности всего процесса познания. В познание выделяют два уровня – чувственный и рациональный. Чувственный уровень познания направлен на изучение внешних свойств предмета или явления. Рациональный уровень познания пытается проникнуть внутрь изучаемого явления. Философское направление, которое отдает предпочтение чувственному уровню познания, называется эмпиризмом. Приверженцы же

мнения о том, что наши ощущения нас обманывают, называют себя сенсуалистами.

Познание направлено на достижение истины. Истина – это соответствие мысли предмету. Истина бывает объективной и субъективной. А также различают абсолютную и относительные истины. Абсолютная истина – это исчерпывающее знание. Но скорее это идеал, к которому надо стремиться. Путь к ней состоит из истин относительных, под которой надо понимать знание ограниченное, которое со временем может быть опровергнуто или дополнено.

В процессе познания серьезное место уделяется проблеме критериев истины. Так сенсуалисты считают, что критерием истины является человеческий разум, а рационалисты – ощущения. Также истинным считается мнение, с которым все согласны. Еще одним критерием истины сегодня можно рассматривать практику.

Ответ:

1. Познание изучает не социальная геронтология, а гносеология.
2. Агностики считают познание невозможным, поскольку, чтобы познать мир объективно, надо выйти за пределы нашего познания, что является не осуществимым.
3. Направление в гносеологии, которое считает, что ощущения нас могут обманывать и, поэтому лучше опираться на разум, называется рационализмом.
4. Истина может быть только объективной.
5. Сенсуалисты считают критерием истины ощущения, а не разум.
6. Для рационалистов критерием истины выступает разум.
7. Мнение, с которым все согласны, не всегда истинно. Истинным может быть согласие, например мирового ученого сообщества по поводу системы измерений.

По 2 балла за каждую верный ответ, всего – 14 баллов.

5. Решите логическую задачу.

Встретились четыре профессора: Белов, Чернов, Рыжов и Седов. Один из них был блондином, другой брюнетом, третий рыжим, а четвертый – седым. «Ни у кого из нас цвет волос не совпадает с фамилией», – сказал Белов. «Ты прав», – подтвердил брюнет. «Тот, у кого цвет волос совпадает с моей фамилией, носит фамилию, совпадающую с цветом волос Белова» – вмешался в их беседу седовласый профессор. Известно, что все они сказали правду. Определите, у кого какой цвет волос. Обоснуйте свой ответ.

Ответ: Белов – Рыжий
Чернов – Седой
Рыжов – Брюнет
Седов – Блондин

**До 8 баллов за решение задачи с обоснованием.
Всего 8 баллов.**

6. Решите правовую задачу.

Студентка Батюшкина, выйдя из здания ВУЗа, была остановлена сотрудником органов внутренних дел, который потребовал у нее предъявить документы. Так как у Батюшкиной документов при себе не оказалось, она была препровождена в отделение полиции и задержана на 6 часов.

Законны ли действия сотрудников полиции?

Ответ:

Законодательством не предусмотрена обязанность гражданина иметь при себе паспорт. Значит, привлечение к ответственности за отсутствие у человека при себе паспорта незаконно. Вместе с тем сотрудники полиции вправе проверить документы в случае, когда:

- есть данные, дающие основания подозревать гражданина в совершении преступления;
- есть данные, что гражданин находится в розыске;
- есть повод к возбуждению в отношении гражданина дела об административном правонарушении, или если он застигнут при совершении такого правонарушения;
- есть основания для задержания гражданина.

Срок административного задержания не должен превышать три часа, за исключением случаев, когда в отношении задержанного ведется производство по делу об административном правонарушении, влекущем в качестве одной из мер административного наказания административный арест, может быть подвергнуто административному задержанию на срок не более 48 часов.

Таким образом, студентка Батюшкина вправе не носить с собой паспорт, вместе с тем сотрудник полиции вправе задержать ее, если для этого есть предусмотренные Законом основания. При этом срок задержания не должен превышать трех часов. То есть задержание ее на срок более трех часов без предъявления, каких либо обвинений неправомерно.

**До 8 баллов за решение задачи с обоснованием.
Всего 8 баллов.**

7. Решите экономическую задачу

Используя уравнение обмена, дайте ответы на следующие вопросы:

1. Каково относительное измерение номинального ВВП, если предложение денег увеличится на 20%. А скорость обращения денег на 30%?
2. Каково относительное измерение предложения денег за год. Если годовой уровень инфляции равен 30%, реальный ВВП сократился на 10%, а скорость обращения денег неизменна?
3. Каково относительное измерение ВВП за год, если предложение денег увеличилось на 40%, скорость обращения денег сократилась на 10%, а годовой уровень инфляции составил 5%?

Ответы:

1. 56%;
2. 17%;
3. 20%.

По 3 балла за каждый правильный ответ.

Всего 9 баллов.

8. Суфийская притча гласит: один эгоцентричный человек, стремящийся к высшему сознанию, прибыл в суфийский центр и остановился у ворот поговорить со сторожем.

— Я вот думаю, — сказал он, — немногие из нас знают, сколько в этом мире подлинных искателей Истины ...

— Я стою у этих ворот полвека и могу кое-что поведать вам на этот счет, — сказал сторож.

— В самом деле? И сколько же их?

— ...

Как вы думаете, что ответил сторож? Что он хотел показать пришедшему этим ответом? Обоснуйте свой ответ.

Ответ:

«На одного меньше, чем вы думаете». Вероятно, он хотел показать, что эгоцентризм и самолюбование, звучащие в реплике пришедшего, несовместимы с настоящими поисками Истины.

Обоснование (пример): В реплике пришедшего заложена пресуппозиция «Я-то точно подлинный искатель Истины». Однако поиски Истины устроены так, что считать себя обладателем Истины (или даже настоящим ее искателем) означает выдавать неизвестное за известное, искомое за найденное.

Допустимы и другие ответы при условии их грамотного и оригинального обоснования.

До 10 баллов за верный ответ с обоснованием.

9. Прочитайте приведенные фрагменты текстов и ответьте на вопросы.

«...Оговорюсь: я убежден, как младенец, что страдания заживут и сгладятся, что весь обидный комизм человеческих противоречий исчезнет, как жалкий мираж. <...> Пусть даже параллельные линии сойдутся и я это

сам увижу: увижу и скажу, что сошлись, а все-таки не приму. Вот моя суть, Алеша, вот мой тезис» Иван Карамазов. *«Братья Карамазовы» Федор Михайлович Достоевский*

«Вот сердце мое, Господи, вот сердце мое, над которым Ты сжалился, когда оно было на дне бездны. Пусть скажет Тебе сейчас сердце мое, зачем оно искало быть злым безо всякой цели. Причиной моей испорченности была ведь только моя испорченность» *Аврелий Августин «Исповедь»*

9.1. Назовите религиозно-философскую идею, которая объединяет указанные выше цитаты Достоевского и Августина.

9.2. Раскройте смысл этой религиозно-философской идеи.

Ответ:

9.1. Теодицея.

9.2. Оправдание существования зла в мире созданном всеблагим совершенным Богом.

3 балла за определение понятия, 4 балла за раскрытие смысла.

Всего 7 баллов.

10. Проанализируйте представленные ниже данные и выполните предложенные задания, связанные с их анализом.

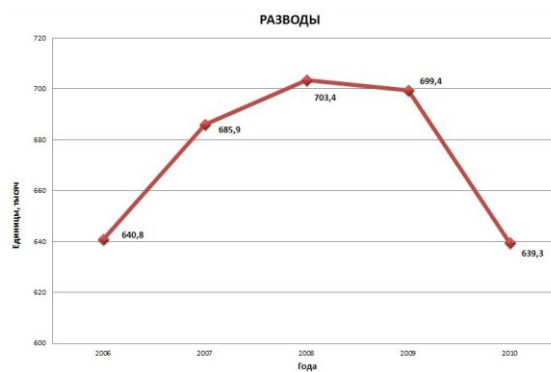
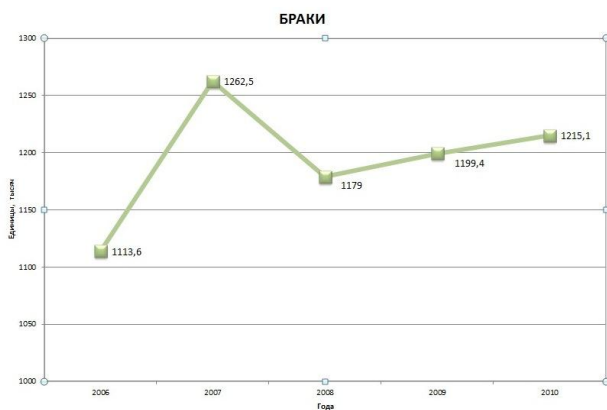
10.1. Опишите динамику бракоразводного процесса на территории России с 2006 по 2010 год.

10.2. Укажите наблюдаемые взаимосвязанные тенденции бракоразводного процесса с возрастом вступления в брак как жениха, так и невесты. Каковы причины данной (-ых) тенденции (-ий) на ваш взгляд? Какой год является наиболее показательным в подтверждении этой связи?

10.3. Дайте определение брака и назовите его формы.

10.4. Опишите социально экономические факторы, обуславливающие различные формы брака. Приведите примеры стран, в которых они встречаются.

Годы	Всего браков	По возрасту жениха, лет				По возрасту невесты, лет				
		до 18	18-24	25-34	35 и более	до 18	18-24	25-34	35 и более	не указан
2006	1113562	2274	414163	463047	234009	19930	589274	339162	165113	83
2007	1262500	1921	447090	538131	275288	18657	643038	406664	194053	88
2008	1179007	1914	395318	513547	268129	16794	571956	399097	191053	107
2009	1199446	1480	380613	539805	277507	14062	559805	428148	197399	32
2010	1215066	1131	372782	564776	276219	11698	554772	451318	197162	116



Ответ:

10.1. Как видно из данных и графика, за последние пять лет наименьший уровень бракосочетания наблюдался в 2006 году, затем резко возрос уровень (на 148,9 тысяч единиц) в 2007 году, далее наблюдается чуть менее, но все же резкий спад в 2008 году (на 83,5 тысяч единиц). И только начиная с 2009 года из графика видно постепенное, но перманентное возрастание значения: с 2008 года до 2009 года количество браков увеличилось на 20,4 тысяч единиц, а с 2009 года по 2010 год - на 15,7 тысяч единиц.

Исходя из данных и построенного графика видно, что начиная с 2006 года по 2008 количество разводов возрастало: сначала произошел достаточно сильный рывок (с 2006 по 2007 год на 45,1 тысяч единиц), потом постепенно (с 2007 по 2008 год на 17,5 тысяч единиц). И только с 2008 по 2009 года начинается положительная динамика – небольшой спад (на 4 тысячи единиц). Далее же наблюдается резкий спад и уменьшение количества разводов с 2009 по 2010 год на целых 60,1 тысячу единиц – всего за год.

До 5 баллов за верное обоснование.

10.2. Наиболее показательными и переходным периодом как для уровня заключения брака, так и для уровня разводимости является период с 2008 по 2010 год. Как видно из двух графиков уровень брачности стал расти и стабилизироваться, а число разводов стало уменьшаться. В это же время, согласно данным таблицы, резко снизилось количество браков до 18 лет среди женихов (от 1914 в 2008, 1480 в 2009 году до 1131 в 2010) и среди невест до 18 (от 16794,14062 до 11698). Также заметен спад количества браков в возрасте от 18 до 24 лет как у женихов (с 395318 в 2008 году, 380613 в 2009 году до 372782 в 2010 году), так и у невест (с 571956 в 2008 году до 559805 в 2009 году и до 554772 в 2010 году). В эти же годы наблюдается рост количества браков по возрасту женихов и невест от 25 до 34 лет. У женихов он в 2008 он составлял 513547, а к 2010 уже 564776 браков в возрасте от 25 до 34, количество же невест в данном возрастном промежутке возросло от 399097 в 2008 году до 451318 в 2010. На основе всего описанного выше можно сделать вывод, что ранние браки, заключенные в возрасте до 18, а

также от 18 и до 24, негативно сказываются на прочности и длительности браков, и в итоге заканчиваются разводами. Браки же, которые заключаются в более сознательном возрасте, носит продолжительный и стабильный характер.

До 5 баллов за верное обоснование.

10.3. Брак (marriage). Социально одобряемые сексуальные отношения между двумя индивидами. (Доп. Почти всегда брак заключается между людьми противоположного пола, но в некоторых культурах весьма терпимы и к гомосексуальному браку. Обычно брак является основой для репродуктивной семьи, т. е. ожидается, что супружеская пара рождает и воспитывает детей. Во многих обществах разрешен полигамный брак, в котором у индивида может быть сразу несколько супругов).

Источник: Гидденс Э., Москва, Издательство URSS, 2005 год

Формы брака: Моногамия - брак между одним мужчиной и одной женщиной. Полигамия называется брак между одним и несколькими другими индивидами. Брак между одним мужчиной и несколькими женщинами называется полигинией; брак между одной женщиной и несколькими мужчинами получил название полиандрии. Еще одной формой является групповой брак - между несколькими мужчинами и несколькими женщинами.

Источник: Смелзер Н., Москва, Феникс, 1994

[...] там, где существовали сильные клановые группы, индивиду не позволялось вступать в брак с человеком из того же клана, сколь бы отдаленной ни была родственная связь. Такая практика называется экзогамией. Эндогамия противоположна ей — индивиды обязаны избирать супругов внутри родственной группы. В обоих случаях принадлежность к определенному роду является определяющим фактором формирования брачных отношений.

Источник: Гидденс Э., Москва, Издательство URSS, 2005 год

До 5 баллов за верный ответ.

10.4. Некоторые ученые подчеркивали значение экономических факторов в определенных обществах. Например, распространение полигинии среди оленеводов-чукчей в Северо-Восточной Сибири объясняется необходимостью пасти каждое стадо оленей отдельно и для каждого стада нужен пастух. Считается, что мужчине, пасущему каждое стадо, необходимо несколько жен. [...]

Разумеется, экономические факторы лишь частично объясняют своеобразие тех или иных форм семьи. Важную роль играют и другие факторы. Например, полигиния выгодна для женщин в обществах, где много мужчин погибает на войне. Аналогичным образом среди жителей племени тодасов в южной Индии (где сокращалось число женщин, поскольку существовал обычай убивать родившихся девочек) также практиковалась так называемая братская полиандрия (братья имели общую жену). Британские колонизаторы положили конец практике детоубийства, и численность

женщин среди тодасов стала быстро возрастать. [...] братья, которые раньше имели бы одну общую жену, стали заводить несколько общих жен. Таким образом в обществе тодасов наметилась редко наблюдаемая тенденция к групповому браку.

Источник: Смелзер Н., Москва, Феникс, 1994

(Любые приведенные типы социально-экономических факторов, обуславливающие различные формы брака, подкрепленные примерами – считать правильным ответом. Например: в мусульманских странах распространена такая форма брака, как полигиния, которая является определяющим индикатором высокого социального статуса мужа, а также его высокого уровня экономической обеспеченности.)

До 2 баллов за полностью выполненное задание.

Всего 17 баллов.

ПРИМЕРНЫЕ ТЕМЫ СОЧИНЕНИЙ-ЭССЕ ДЛЯ МУНИЦИПАЛЬНОГО ТУРА (9-11 КЛАСС)

1. Гармония человека и природы не достижима в современном мире.
2. Социальное равенство возможно.
3. Проблема отцов и детей преодолима.
4. Все не так легко, как кажется.
5. Истина ничуть не страдает от того, если кто-либо ее не признает.
6. В политике средство важнее цели.
7. Всякое преступление так или иначе будет наказано.
8. Всегда хотят купить то, что осталось в одном экземпляре.

ПРИМЕРНЫЕ КРИТЕРИИ ОЦЕНИВАНИЯ СОЧИНЕНИЯ-ЭССЕ

1. Понимание темы и соответствие ей содержания работы.
Если тема не понята автором или проинтерпретирована совершенно неправильно (грубо проигнорировано объективное содержание темы), остальные критерии при проверке данной работы могут не учитываться и за все эссе выставляется либо «0» баллов, либо (по решению жюри) не более «5» баллов за всю работу.
2. Владение теоретическим и фактическим материалом по теме.
В случае, если анализ проведен исключительно на повседневном-жизнейском уровне или при наличии в работе не относящихся к теме фрагментов текста или примеров по данному критерию ставиться оценка «0» баллов.
3. Логичность авторского текста (обоснованность, непротиворечивость рассуждений, отсутствие пробелов в аргументации).
4. Общая гуманитарная эрудиция (знание социальных фактов и их уместное использование; творческий подход к ответу на вопросы, оригинальность мышления).
5. Культура письма: связность, системность, последовательность изложения, грамотность речи.

Каждый критерий может быть детализирован.

Общая сумма баллов – 50.

**ВСЕРОССИЙСКАЯ ОЛИМПИАДА ШКОЛЬНИКОВ
ПО РУССКОМУ ЯЗЫКУ**

**Методические рекомендации
по разработке заданий и требований
к проведению школьного и муниципального этапов
всероссийской олимпиады школьников
по русскому языку в 2019/2020 учебном году**

**Москва
2019**

Содержание

1. Общие положения, цели проведения школьного и муниципального этапов Олимпиады по русскому языку.....	3
1.1. Общие положения.....	3
1.2 Цели проведения школьного и муниципального этапов Олимпиады по русскому языку	3
2. Состав участников, организационные вопросы, связанные с особенностями Олимпиады	5
2.1. Школьный этап.....	5
2.2. Муниципальный этап	6
2.3. Правила поведения участников во время Олимпиады	8
3. Методическая часть	11
3.1. Общие требования к разработке заданий без учёта возрастных групп.....	11
3.2. Описание подходов к разработке заданий школьного и муниципального этапов для различных возрастных групп.....	13
3.3 Типы заданий	18
I. Лингвистические тесты	18
II. Лингвистические задачи	20
<i>«От текста к языку»</i>	<i>21</i>
<i>«От языка к тексту»</i>	<i>23</i>
<i>«От языковых фактов к системе языка»</i>	<i>24</i>
<i>«От языка к науке о языке, описанию языка»</i>	<i>27</i>
3.4 Методика оценивания выполненных олимпиадных заданий	28
3.5 Описание необходимого материально-технического обеспечения для выполнения олимпиадных заданий.....	30
3.6. Перечень справочных материалов, средств связи и электронно-вычислительной техники, разрешённых к использованию во время проведения Олимпиады	30
3.7. Список литературы, Интернет-ресурсов и других источников для использования при составлении заданий школьного и муниципального этапов.....	31
4. Контакты членов ЦПМК	34

1. Общие положения, цели проведения школьного и муниципального этапов Олимпиады по русскому языку

1.1. Общие положения

Настоящие методические рекомендации, подготовленные центральной предметно-методической комиссией по русскому языку, разработаны на основе актуального Порядка проведения всероссийской олимпиады школьников, утвержденного приказом Министерства образования и науки Российской Федерации от 18 ноября 2013 г. № 1252, и могут быть использованы при создании региональных документов, описывающих требования к школьному и муниципальному этапам, порядок их проведения с учетом региональных и муниципальных особенностей.

Данные методические рекомендации утверждены на заседании центральной предметно-методической комиссии по русскому языку (Протокол № 2 от 16 июля 2019 года).

Центральная предметно-методическая комиссия по русскому языку выражает надежду, что представленные методические рекомендации окажутся полезными при проведении школьного и муниципального этапов всероссийской олимпиады школьников (далее — Олимпиада), и желает успехов организаторам в их проведении.

1.2 Цели проведения школьного и муниципального этапов Олимпиады по русскому языку

1.2.1. Школьный этап всероссийской олимпиады по русскому языку проводится среди обучающихся 4–11 классов. Участие в школьном этапе является добровольным, к выполнению заданий допускается любой школьник 4–11 класса независимо от оценки по предмету. Квоты на участие в школьном этапе Олимпиады не устанавливаются.

Школьный этап является самым массовым по числу участников из всех четырёх этапов Олимпиады, поэтому чрезвычайно важно обеспечить качественный уровень заданий, стремясь реализовать следующие основные цели:

- стимулировать интерес учащихся к русскому языку;
- популяризовать русский язык как школьный предмет, а русистику и в целом лингвистику — как научную дисциплину.

Также при проведении школьного этапа представляется важным:

- в процессе подготовки создавать определённую интеллектуальную среду, способствующую сознательному и творческому отношению к процессу образования и самообразования;

- расширять возможности оценки знаний, умений и навыков, полученных учащимися в школьном курсе русского языка;
- активизировать творческие способности учащихся;
- выявлять учащихся, которые могут представлять свою образовательную организацию на последующих этапах олимпиады.

В основе подготовки к олимпиадам должен лежать принцип системности и непрерывности: подготовка к интеллектуальным состязаниям должна быть непрерывным процессом, стартующим ещё в начальной школе. Так, во втором и третьем классах можно проводить ежегодные школьные олимпиады; учащиеся, занявшие призовые места, принимают участие в олимпиадах параллели, когда от каждого класса выставляется команда победителей и призёров первого тура. Жюри анализирует работу каждого участника, определяет победителей и присваивает звания в отдельных номинациях, например: «Лучший знаток русского языка», «Лучший филолог» и т.п. Сам факт участия и тем более победы в олимпиаде может стать частью портфолио школьника по предмету, а также, что ещё более важно, оказать влияние на выбор школьником предметной специализации. При переходе учащихся в среднее звено учителю-предметнику даются рекомендации для продолжения работы по развитию лингвистических способностей отдельных учеников.

Учащиеся, победившие в школьной олимпиаде и занявшие призовые места, по рекомендации учителей-словесников входят в состав сборной команды для подготовки к дальнейшим этапам Олимпиады. Особая роль в подготовке отводится учителю-предметнику или приглашённому преподавателю вуза/системы ДПО, который может стать руководителем такой школьной интеллектуальной команды.

Подобная система работы позволяет создать многоступенчатую систему подготовки к Олимпиаде и сильную сборную команду в муниципальном образовании или регионе. Руководитель имеет возможность организовать эффективное взаимодействие учащихся, накапливать традиции, сохранять преемственность.

1.2.2. Во втором — муниципальном — этапе Олимпиады могут принимать участие обучающиеся 7–11 классов, ставшие победителями и призёрами первого (школьного) этапа. Учитывая разнообразные местные особенности, считаем целесообразным, чтобы на региональном уровне было принято единое решение о квоте участников муниципального этапа, что должно быть зафиксировано в региональных документах по проведению школьного и муниципального этапа олимпиады. Квота может быть определена по-разному: например, призёры и победители школьного этапа, но не менее трех человек от одной параллели одной образовательной организации/всего не более трех-

пяти человек от параллели одной образовательной организации. Такое решение на региональном уровне позволит не ограничивать по минимуму квоту участников муниципального этапа, как это бывает на практике в некоторых регионах и муниципалитетах (например, «не более пяти участников от одного образовательного учреждения» – а это всего по одному человеку от параллели). Интеллектуальное соревнование на этом этапе направлено в большей степени на выявление наиболее способных учащихся, которые готовы представлять своё учебное заведение на региональном этапе. Также усиливается стимулирующая роль Олимпиады, у обучающихся формируется устойчивый интерес к изучению русского языка и лингвистики в целом (в научном аспекте).

Для подготовки участников муниципального этапа целесообразно разработать отдельную программу и составить индивидуальный образовательный маршрут для каждого члена команды. Как показала практика, хороших результатов можно добиться, организовав дополнительные занятия по русскому языку с мотивированными учащимися в рамках лингвистического кружка. Если на школьном уровне такими занятиями руководят опытные учителя-словесники, то на муниципальном уровне к работе по подготовке сборной к участию в региональном этапе Олимпиады можно привлечь преподавателей вузов. Рекомендуется проведение занятий с психологом, которые могут помочь выработать линию поведения во время туров Олимпиады во избежание стрессов.

2. Состав участников, организационные вопросы, связанные с особенностями Олимпиады

2.1. Школьный этап

Школьный этап Олимпиады проводится ежегодно не позднее 1 ноября для учащихся 4–11 классов (участники школьного этапа вправе выполнять олимпиадные задания, разработанные для более старших классов по отношению к тем, в которых они проходят обучение).

Конкретные сроки и места проведения школьного этапа Олимпиады устанавливаются органом местного самоуправления, осуществляющим управление в сфере образования. Состав жюри формируется из учителей русского языка и литературы и представителей администрации данного образовательного учреждения.

Школьный этап Олимпиады проводится в соответствии с требованиями к проведению указанного этапа и по заданиям, разработанным муниципальными предметно-методическими комиссиями, с учётом методических рекомендаций центральной предметно-методической комиссии по русскому языку.

Жюри оценивает данные учащимися ответы, проводит анализ выполненных олимпиадных заданий, осуществляет очно по запросу участника показ работ, рассматривает очно апелляции участников, определяет победителей и призёров данного этапа Олимпиады на основании рейтинга по предмету и в соответствии с квотой, установленной организатором Олимпиады школьного этапа.

Школьный этап всероссийской олимпиады школьников по русскому языку проходит в **один письменный тур** в виде **ответов на конкретно поставленные вопросы или решения определённых лингвистических задач**, отдельно для определённых выше возрастных групп.

Для проведения школьного этапа Олимпиады по русскому языку целесообразно определить **неучебный день**.

При проведении школьного этапа Олимпиады рекомендуется выделить несколько классных помещений для участников Олимпиады от каждой параллели для создания свободных условий работы участников — один человек за партой. Каждый участник должен быть обеспечен комплектом заданий и канцелярскими принадлежностями (бумагой, ручкой).

Рекомендуемое время начала Олимпиады — 10:00 по местному времени.

Рекомендуемое время выполнения заданий: 4–6 классы — 1 астрономический час, 7–8 классы — 1,5–2 часа, 9–11 классы — 3–4 часа.

До начала соответствующего этапа Олимпиады организаторы проводят инструктаж участников — информируют о продолжительности выполнения заданий, порядке подачи апелляций в случае несогласия с выставленными баллами, правилах поведения на Олимпиаде, а также о времени и месте ознакомления с результатами интеллектуального состязания.

2.2. Муниципальный этап

Муниципальный этап Олимпиады проводится ежегодно не позднее 25 декабря для учащихся 7–11 классов (участники муниципального этапа вправе выполнять олимпиадные задания, разработанные для более старших классов по отношению к тем, в которых они проходят обучение).

Конкретные сроки проведения муниципального этапа Олимпиады устанавливаются органом государственной власти субъекта Российской Федерации, осуществляющим государственное управление в сфере образования. Конкретные места проведения муниципального этапа устанавливает орган местного самоуправления, осуществляющий управление в сфере образования.

Для проведения муниципального этапа Олимпиады организатором данного этапа Олимпиады создаются оргкомитет, предметно-методическая комиссия и жюри муниципального этапа Олимпиады. Оргкомитет может состоять из представителей методической службы района, города, администрации школ, учителей предметов гуманитарного цикла. В предметно-методические комиссии и жюри, наряду со школьными учителями, могут входить ученые-языковеды и методисты кафедр профильных вузов регионов. Задания для муниципального этапа Олимпиады по русскому языку разрабатываются предметно-методическими комиссиями регионального этапа Олимпиады; комиссии руководствуются при этом настоящими методическими рекомендациями центральной предметно-методической комиссии Олимпиады по русскому языку.

Жюри оценивает выполненные олимпиадные задания, проводит анализ выполненных олимпиадных заданий, осуществляет очно по запросу участника показ выполненных им олимпиадных заданий (возможно размещение сканированных работ в личных кабинетах участников на специальном сайте), рассматривает очно апелляции участников с использованием видеофиксации, определяет победителей и призёров данного этапа Олимпиады на основании рейтинга по предмету и в соответствии с квотой, установленной организатором муниципального этапа Олимпиады.

Муниципальный этап всероссийской олимпиады школьников по русскому языку проходит в **один (письменный) тур** в виде **ответов на конкретно поставленные вопросы или решения определённых лингвистических задач**, отдельно для определённых выше возрастных групп.

Для проведения муниципального этапа Олимпиады по русскому языку целесообразно определить **неучебный** день.

При проведении муниципального этапа Олимпиады рекомендуется выделить несколько классных помещений для участников Олимпиады от каждой параллели для создания свободных условий работы участников — один человек за партой. Каждый участник должен быть обеспечен комплектом заданий и канцелярскими принадлежностями (бумагой, ручкой).

Рекомендуемое время начала Олимпиады — 10:00 по местному времени.

Рекомендуемое время выполнения заданий муниципального этапа: 7–8 классы — 1,5–2 часа, 9–11 классы — 3–4 часа.

До начала соответствующего этапа Олимпиады организаторы проводят инструктаж участников — информируют о продолжительности выполнения заданий, порядке подачи апелляций в случае несогласия с выставленными баллами, правилах

поведения на Олимпиаде, а также о времени и месте ознакомления с результатами интеллектуального состязания.

2.3. Правила поведения участников во время Олимпиады

- Во время выполнения задания участники не вправе общаться друг с другом, свободно перемещаться по аудитории. В случае выхода участника из аудитории работа сдается дежурному в аудитории, а дежурный на обложке работы отмечает время его выхода и возвращения.
- Участник не имеет права в ходе Олимпиады выносить из аудитории любые материалы, касающиеся Олимпиады (бланки заданий, листы ответа, черновики).
- **Участнику запрещается проносить с собой в аудиторию бумаги, справочные материалы, электронные средства связи, диктофоны, плееры, электронные книги, фотоаппараты и иное техническое оборудование.**
- **В случае нарушения участником Олимпиады Порядка проведения Олимпиады и Требований к проведению школьного/муниципального этапов Олимпиады по русскому языку, созданных на основе данных рекомендаций, представитель организатора Олимпиады вправе удалить данного участника Олимпиады из аудитории, составив акт об удалении участника Олимпиады.**
- **Участники Олимпиады, которые были удалены с этапа, лишаются права дальнейшего участия в Олимпиаде по русскому языку в текущем году.**

Для организации школьного и муниципального этапов Олимпиады по русскому языку и контроля над их проведением рекомендуется привлечь учителей-несловесников.

Рекомендуется проверять обезличенные работы для повышения объективности выставления баллов. Жюри проверяет и оценивает выполненные олимпиадные задания по единым критериям. Далее результаты выполнения каждого задания в работе суммируются, и таким образом определяется общее количество баллов по результатам выполнения всей работы в целом.

Для объективности оценки олимпиадных работ не рекомендуется проверять одной группой из состава жюри всю работу от начала до конца. Чрезвычайно продуктивна групповая проверка одного задания во всех работах одной возрастной категории, например:

1-я группа проверяет задание № 1 во всех работах 9 класса;

2-я группа — задание № 2 во всех работах 9 класса;

3-я группа — задание № 3 во всех работах 9 класса и т.д. по работам всех классов.

Для оперативного решения возникающих вопросов по содержанию заданий, ответов и критериев оценивания во всех пунктах проверки работ должны быть контактные данные председателей предметно-методических комиссий, разрабатывающих комплекты.

После проведения школьного/муниципального этапов Олимпиады **необходимо разместить комплекты заданий всех классов в открытом доступе** (без необходимости введения паролей) в Интернете на официальных сайтах органов местного самоуправления, отвечающих за проведение школьного/муниципального этапов в конкретном регионе. Это позволяет существенно повысить эффективность подготовки участников, активизирует интерес учащихся к русскому языку посредством доступности реальных заданий прошлых лет, а также помогает осуществлению преемственности между разными этапами Олимпиады (см., например: <http://www.yarregion.ru/depts/dobr/Pages/Всероссийская-олимпиада-школьников.aspx>).

Определение победителей и призёров школьного и муниципального этапов Олимпиады осуществляется на основании актуального Порядка проведения всероссийской олимпиады школьников.

После проверки работ проводится их публичный анализ и показ, а также рассматриваются апелляции участников. Для повышения эффективности подготовки к олимпиадам необходимо не просто ознакомить участников с полученными результатами, но и осуществить разбор допущенных ошибок. Цель процедуры анализа заданий — знакомство участников Олимпиады с основными идеями решения каждого из предложенных заданий, а также с типичными ошибками, допущенными участниками Олимпиады при выполнении заданий, знакомство с критериями оценивания. В процессе проведения анализа заданий участники Олимпиады должны получить всю необходимую информацию по поводу объективности оценки их работ. Тем самым обеспечивается уменьшение числа необоснованных апелляций по результатам проверки решений.

Не рекомендуется проводить разбор работ в дистанционной форме без обратной связи с участниками Олимпиады.

Жюри совместно с оргкомитетом Олимпиады осуществляет показ работ и рассматривает апелляции участников.

При разработке регламентов процедур показа выполненных олимпиадных заданий и рассмотрения апелляций следует ориентироваться на актуальный Порядок проведения всероссийской олимпиады школьников, а также учитывать следующее:

- на показ работ допускаются только участники Олимпиады по паспорту или иному удостоверяющему личность документу;
- вносить исправления в работы, выносить из аудитории, где проводится показ, заполненные бланки заданий (листы ответов) и черновики строго запрещено;
- участник имеет право задать членам Жюри вопросы по оценке приведённого им решения задачи;
- формулировка заданий, критерии и методика оценивания олимпиадных заданий не могут быть предметом апелляции и пересмотру не подлежат;
- участники олимпиады подают апелляцию о несогласии с выставленными баллами в жюри соответствующего этапа олимпиады в письменной форме;
- рассмотрение апелляции проводится с участием самого участника олимпиады;
- по результатам рассмотрения апелляции о несогласии с выставленными баллами жюри принимает решение об отклонении апелляции и сохранении выставленных баллов или об удовлетворении апелляции и корректировке баллов;
- корректировка баллов должна происходить только во время процедуры апелляции (а не в течение процедуры показа работ), в том числе и в связи с устранением технических ошибок при проверке работ и подсчете результатов.

Для школьного и муниципального этапов Олимпиады действует следующий порядок подведения итогов: участники, набравшие наибольшее количество баллов, признаются победителями при условии, что количество набранных ими баллов **выше половины максимально возможных баллов**.

Количество призёров соответствующего этапа Олимпиады определяется, исходя из квоты победителей и призёров, установленной организатором последующего этапа Олимпиады.

Победители и призёры награждаются дипломами, а также имеют право принимать участие в следующем этапе Олимпиады (для школьного этапа: 7–11 классы, для муниципального: 9–11 классы).

В рамках школьного и муниципального этапов Олимпиады могут быть проведены внеконкурсные мероприятия: экскурсии, выставки книг, выпуск стенгазет, лингвистические игры, мастер-классы, конкурс сочинений на предлагаемые темы, дискуссии по вопросам речевой культуры, конкурс ораторов, конкурс знатоков русского языка и многое другое. Проведение подобных мероприятий позволяет создать атмосферу праздника, повышает мотивацию учащихся к занятиям филологией, развивает разнообразные компетенции школьников, помогает реализации интеллектуального

потенциала участников и является важным стимулом к дальнейшему изучению русского языка.

3. Методическая часть

3.1. Общие требования к разработке заданий без учёта возрастных групп

Всероссийская олимпиада школьников состоит из четырёх этапов, поэтому при составлении заданий муниципальные и региональные предметно-методические комиссии должны ориентироваться на единый формат проведения и типы заданий, чтобы за счёт поддержания преемственности повышать эффективность Олимпиады в целом. **Не рекомендуется предлагать учащимся младших и средних классов принципиально иной формат**, например, комплексный анализ текста, так как это неизбежно вызовет затруднения при их участии в других этапах Олимпиады в последующие годы. При разработке заданий Олимпиады следует ориентироваться на действующие ФГОС, учитывая сформированность у школьников необходимых компетенций от класса к классу.

Заголовок каждого комплекта заданий должен содержать:

- а) название Олимпиады;
- б) название региона;
- в) наименование этапа;
- г) учебный год;
- д) класс;
- е) таблицу с баллами за каждое задание с указанием максимальной итоговой суммы (возможно также указание максимальных баллов после каждого задания).

Пример такой таблицы:

№ задания	1	2	3	4	5	6	Сумма
Макс. Балл	12	15	15	10	14	14	80
Балл							
Подпись проверяющего							

Критерии, которым должны соответствовать задания школьного и муниципального этапов:

- доступность: формулировка задания должна быть понятна учащемуся данного класса; если в рамках задачи требуется введение новых научных терминов,

не включённых в школьную программу для данной возрастной группы, необходимо дать их толкование;

– однозначность: задание, как правило, должно иметь единственно верный ответ, который может быть верифицирован посредством научной и справочной литературы, словарей и др. Если задача предполагает поиск нескольких вариантов ответа или аргументацию разных точек зрения на поставленный вопрос, необходимо чётко указать это в формулировке задания;

– уникальность: задания школьного этапа Олимпиады должны быть новыми, уникальными, **не повторяющимися** материалы различных сборников задач или вопросы прошлых лет. Допускается использование известных моделей построения заданий и типичных формулировок при **обязательной** замене языкового материала и/или использовании известных моделей на ином языковом уровне;

– эвристический / проблемный характер заданий: вопросы, поставленные перед участником Олимпиады, должны активизировать его творческую деятельность, подводить его к установлению ранее неизвестных ему лингвистических закономерностей;

– соответствие вопроса, ответа и критериев оценивания друг другу: в критериях оценивания должны быть предусмотрены баллы за все поставленные в задании вопросы. Не рекомендуются общие формулировки вроде «приведите примеры» или «составьте предложения», поскольку **за каждую содержательную единицу ответа необходимо предусматривать баллы**. Следует точно указывать количество требуемых единиц, например, следующим образом: «Приведите два примера...», «Укажите как можно больше (но не более пяти) слов...» и др.

При разработке заданий необходимо заранее оценивать уровень сложности всех задач, которые включаются в комплект. Этот критерий не является объективным, потому что невозможно высчитать уровень сложности по определенной формуле. Однако всё же следует формировать комплект таким образом, чтобы в его составе обязательно были 1–2 задания, с которыми, скорее всего, справятся 70% участников; 2–3 задания — с расчётом на 50%; и ещё 2 задания для наиболее способных учащихся. Следовательно, каждый школьник в какой-то момент окажется в «ситуации успеха», при этом дифференцирующий характер остальных задач позволит выявить наиболее одарённых участников.

Продуктивным представляется не механическое увеличение количества заданий, а углубление найденного факта/явления/закономерности посредством добавления дополнительных вопросов.

Цели современного школьного образования обуславливают необходимость формирования всесторонне развитой личности, поэтому при составлении заданий рекомендуется учитывать связи русского языка с другими изучаемыми в школе дисциплинами (1-2 задания в комплекте для каждого класса). Вместе с тем не следует предлагать на Олимпиаде по русскому языку вопросы, основанные исключительно на знаниях фактов литературы, истории или лингвистики — участники Олимпиады должны быть в состоянии найти ответ путём логических умозаключений, основанных на материале школьной программы по русскому языку и условию задания.

Также следует учитывать региональную специфику. Задания (1-2 в комплекте для каждого класса) могут быть основаны на материале областных словарей, произведениях писателей, чьи имена связаны с регионом, соотноситься с направлениями ведущих научных школ крупных университетов и отделений РАН региона, за счет чего решаются не только задачи обучения, но и воспитания, формирования устойчивого интереса к изучению своего родного края.

В большей степени задачам Олимпиады соответствуют задания, требующие развёрнутого ответа, демонстрирующего культуру письменной речи, способность учащихся последовательно и доказательно излагать свою точку зрения. Полный ответ на вопрос такого задания предполагает не только констатацию свойств языковой единицы (значение, образование, употребление), но и комментарий к ней (словообразовательный, стилистический, этимологический, историко-культурный, грамматический и др.), умение соединить элементы ответа в законченное письменное высказывание.

Не рекомендуется включать в комплекты школьного этапа задания, дословно дублирующие типовые упражнения из учебников (например: *«Вставьте пропущенные буквы и знаки препинания»*), без дополнительных вопросов эвристического характера.

3.2. Описание подходов к разработке заданий школьного и муниципального этапов для различных возрастных групп.

При разработке заданий Олимпиады и её проведении рекомендуется разбить учащихся на следующие возрастные группы.

Школьный этап:

1. 4 класс,
2. 5–6 классы,
3. 7–8 классы,
4. 9 класс,
5. 10–11 классы.

Муниципальный этап:

1. 7–8 классы,
2. 9 класс,
3. 10–11 классы.

Следует обратить внимание, что вне зависимости от решения предметно-методических комиссий относительно количества возрастных групп подведение итогов следует проводить **в каждой параллели отдельно**.

Распределение заданий по темам может выглядеть следующим образом:

- 1) фонетика, орфоэпия, графика и орфография (выявление специфики соотношения «буква / звук», особенностей произношения и др.; определение причин ошибки; понимание взаимосвязи букв и звуков, роли букв в слове; элементарные знания об истории русской письменности);
- 2) словообразование (современное и историческое членение слова на словообразовательные единицы и определение способа словообразования);
- 3) грамматика (разграничение грамматических форм слова, демонстрация умения давать слову морфологическую характеристику в зависимости от его синтаксической роли в предложении);
- 4) лексикология, фразеология и семантика (определение лексического значения слов одной тематической группы; знание семантики готовых единиц русского языка — фразеологизмов);
- 5) лексикография (умение работать с лексикографическим материалом, знание структуры словарной статьи и специфики лингвистической информации, изложенной в определённых типах словарей);
- 6) история языка, диалектология, славистика (выявление специфики русского языка среди других языков славянской группы; сопоставление древнего и современного значений слов, современных и устаревших (литературных и диалектных) форм и др.).

Олимпиада как инструмент отбора одарённых детей в области русского языка должна заострять метаязыковые способности школьников, побуждать целенаправленно размышлять о различных свойствах языка и его единиц. Учащимся необходимо применить школьный аппарат описания русского языка таким образом, чтобы с его помощью обнаружить закономерности и характеристики языковых явлений, которые требуют углублённых разысканий, определённых исследовательских усилий и «чувства языка», в том числе демонстрируя способность воспринять язык панхронически и в диалектно раздробленном виде (то есть уметь, исходя из знаний школьной программы,

выявить сущностные свойства языка, обнаружить понимание структурных и системных языковых отношений на материале не только современного языка, но и языка прошедших эпох, а также на диалектном материале и в сопоставлении с другими языками мира).

Именно поэтому в задания Олимпиады может быть включён древнерусский и диалектный материал и материал других славянских языков, который сопоставляется учащимися с материалом современного русского литературного языка. Школьник путём наблюдения и самостоятельного анализа языковых фактов должен прийти к определённому исследовательскому выводу.

Не следует включать в задания материал, требующий знаний и навыков, полученных при освоении вузовских курсов «Старославянский язык», «Историческая грамматика», «Русская диалектология», «История русского литературного языка» и др. Например, не рекомендуется предлагать задания, требующие определения грамматических форм в древнерусском тексте, анализа фонетических процессов праславянского периода и других историко-лингвистических процессов без связи с современным языковым материалом. Более того, не рекомендуется включать задания по работе с древнерусским или диалектным текстом в комплекты заданий 4, 5 и 6 классов.

Для разных возрастных групп также необходимо учитывать следующие особенности.

4 класс

Учащиеся 4 класса впервые принимают участие во всероссийской олимпиаде по русскому языку, поэтому очень важно сделать это событие ярким и запоминающимся для них в целях вовлечения новых одарённых школьников в систему олимпиад. Необходимо учитывать, что школьники, как правило, пока не знакомы с подобным форматом работы, поэтому рекомендуется дать возможность попробовать свои силы всем учащимся класса вне зависимости от успеваемости.

Комплект заданий для данной возрастной категории должен быть составлен таким образом, чтобы задачи были посильными, интересными и развивающими. Не рекомендуется предлагать комплексные вопросы, требующие применения знаний сразу нескольких разделов языкознания. Желательно включить в комплект 1-2 задания на материале текстов художественных произведений для детей и о детях. Время выполнения — 1 (один) астрономический час.

Особое внимание следует уделить разбору заданий и награждению победителей и призёров как внутри одного класса, так и на уровне параллели.

5–6 классы

Рекомендуется предлагать задания по следующим темам школьного курса русского языка: фонетика, морфемика и словообразование, орфография, этимология, лексикология, лексикография, морфология, синтаксис (в современном состоянии и в исторической ретроспективе) — в соответствии с программой для 5–6 классов, где обзорно изучаются в разном объёме указанные разделы. Рекомендуется преимущественно предлагать лингвистические задачи, требующие чётко сформулированного ответа и краткого комментария; возможно представление заданий в тестовой форме (с обязательным кратким пояснением выбора правильного варианта), в том числе с заранее заданным алгоритмом ответа. Объём работы — 5–6 (6–10) заданий (в зависимости от сложности и объёма), время выполнения — 1 (один) астрономический час. Каждое задание (или большая их часть) должно (должны) иметь монопредметный (одноуровневый) характер, то есть отражать особенности конкретного раздела, темы. Процент комплексных заданий (требующих применения знаний по двум и более разделам или темам языкознания) должен быть минимальным (1–2 шт.).

Поиск правильного ответа в большей части заданий не должен предполагать прохождение нескольких последовательных этапов решения.

Определение победителей и призёров следует проводить отдельно в 5 и 6 классах.

7–8 классы

Для данной возрастной группы могут быть решены следующие конкретные задачи:

- 1) привлечение широкого круга участников,
- 2) дифференциация участников по степени подготовки,
- 3) умение анализировать языковой материал, сравнивать, делать выводы,
- 4) выявление одарённых и интересующихся лингвистикой детей и создание условий для их поддержки.

Задания должны отражать те же разделы, что и для 5–6 классов. Особый акцент предлагается сделать на следующих темах: лексикология, этимология, морфология, синтаксис (на уровне словосочетания), особенности использования той или иной части речи в роли члена предложения. Время выполнения — 1,5–2 (полтора–два) астрономических часа.

Рекомендуется преимущественно составлять лингвистические задачи, требующие чётко сформулированного ответа и краткого комментария к нему.

Целесообразно предлагать один (общий) комплект заданий для школьников 7–8 классов, так как это позволит лучше дифференцировать учащихся и выявить среди

семиклассников лингвистически одарённых детей. Однако определять победителей и призёров необходимо **отдельно в каждой параллели**.

9–11 классы

При составлении заданий в 9–11 классах необходимо решать следующие задачи:

- дифференциация участников по степени подготовки, умению анализировать языковой материал, сравнивать, делать выводы;
- формирование круга учащихся для подготовки к участию в муниципальном, региональном и всероссийском этапах Олимпиады;
- выявление одарённых детей и создание условий для их поддержки.

К указанным темам для возрастной группы 5–8 классов добавляются темы по синтаксису простого и сложного предложения. Типы заданий — лингвистические задачи, требующие чётко сформулированного ответа и обязательного комментария.

Количество заданий на школьном этапе — 8–10 шт., время выполнения — 3–4 (три–четыре) астрономических часа.

Если на школьном этапе в формулировках заданий должна быть использована терминология в объёме школьной программы, то на муниципальном уровне допускается расширение объёма курса. Учащимся может предлагаться научная справка (введение в содержание задания), где кратко поясняются новые термины или явления, не находящиеся в поле зрения учащихся в процессе обычного школьного обучения, но знакомство с которыми необходимо для выполнения задания.

На муниципальном уровне может быть увеличено число заданий, выполнение которых предусматривает определённую последовательность взаимосвязанных действий (логических операций), привлечение языковой догадки и знаний из разных разделов лингвистики. Комплексных заданий в комплекте может быть 3–5 шт.

Количество заданий на муниципальном этапе — 8–10, время выполнения — 3–4 (три–четыре) астрономических часа.

Использование «сквозных» заданий, несомненно, допустимо на обоих этапах, но при этом языковой материал должен соответствовать возрасту участников и различаться для участников разных ступеней образования.

При любом подходе следует сохранять преемственность и единообразие в подходах к составлению заданий для разных классов в рамках одного муниципалитета.

Возможен разный подход к составлению комплектов заданий школьного и муниципального этапов: отдельный комплект для 9 класса и единый комплект для 10–11 классов, либо отдельные комплекты для каждого класса — 9, 10, 11 и др.

При любом подходе к созданию комплектов заданий определение победителей и призёров следует проводить отдельно в каждой параллели — в 9, 10, 11 классах.

3.3 Типы заданий

Задания, которые целесообразно использовать на школьном и муниципальном этапах Олимпиады, можно условно объединить в два больших блока: *лингвистические тесты* и *лингвистические задачи*.



I. Лингвистические тесты

К этому типу можно отнести задания, предполагающие воспроизведение знаний определённого раздела и демонстрацию навыков языкового анализа в рамках школьного курса русского языка.

Как уже говорилось, для выявления одарённых школьников, в перспективе способных активно реализовывать себя в рамках избранной специальности, требуются задания, предполагающие развёрнутый ответ, который демонстрировал бы культуру письменной речи. Поэтому рекомендуется, чтобы лингвистические тесты составляли не более одной четверти заданий в комплекте. Следует использовать следующие типы тестовых заданий: «развёрнутый (открытый) ответ», «соответствие», «несколько пропущенных слов» и комбинации данных типов. Тесты с выбором ответов

(с обязательным кратким пояснением выбора правильного варианта) рекомендуется использовать на школьном этапе только в 4 и 5–6 классах. На муниципальном этапе не рекомендуется использовать тесты с выбором ответов.

Опыт работы по составлению заданий для разных этапов Олимпиады показывает продуктивность такой комбинированной (обычно сочетающей типы «соответствие» и «несколько пропущенных слов») формы теста, как таблица с пропусками в ячейках. Например:

А. Установите соответствие и впишите **омонимы**.

1	2	3
Печь, очаг для накаливания и переплавки металлов, для обжига керамических изделий		Постоянный состав сотрудников
Проявление любви, нежности		Чувство меры в поведении, в поступках
Побудительная причина, основание, повод к какому-либо действию		Тот, кто руководит чем-либо или имеет наибольшее влияние в какой-либо сфере
В некоторых иностранных федеративных государствах: административно-территориальная единица		Медный духовой музыкальный инструмент
Метрическая музыкальная единица, ритм		Небольшой хищный зверёк с тонким и гибким телом
Раздел какого-либо печатного произведения, отмечаемый нумерацией или заголовком		Простейшая ритмическая единица мелодии, состоящая обычно из 2–3 звуков

Б. Установите соответствие и впишите **паронимы**.

Значения		Пары паронимов
1. Исконный, основной и постоянный (о жителях определённой местности и пр.)	А. Производящий сильное впечатление	<i>1В: коренной — корневой</i>
2. Жизненный уклад, повседневная жизнь	Б. Вызывающая грубость, непочтительность	
3. Легко и живо поддающийся впечатлениям, очень восприимчивый, чуткий	В. Относящийся к корню растения	
4. Главный, основной, ведущий	Г. Доступный пониманию; ясный, вразумительный	
5. Смелое стремление к чему-либо высокому, благородному,	Д. Объективная реальность, существующая независимо от	

новому	нашего сознания; материя, природа	
6. Быстро и легко понимающий или усваивающий что-либо	Е. Относящийся к генералу, свойственный, принадлежащий генералу	

В. В первом столбце таблицы приведены значения слов. Слова, соответствующие этим значениям, этимологически родственны друг другу, но в современном русском языке их родство нами уже почти не ощущается.

Подберите слова, соответствующие этим значениям, и восстановите это этимологическое гнездо.

Значение слова	Слова этимологического гнезда
1. Нескладный, неуклюжий	
2. Сооружать, мастерить из какого-либо мягкого вязущего или скрепляющего вещества	
3. Рельефные украшения на фасадах и в интерьере	
4. (устар.) красота, великолепие	
5. Покрытый слоем клейкого вещества	

II. Лингвистические задачи

Лингвистические задачи — это задания эвристического, исследовательского характера, требующие а) знаний в разных областях языкознания, б) навыков морфемного, словообразовательного, этимологического, морфологического и синтаксического анализа, в) языкового чутья, г) использования общих исследовательских приёмов (наблюдение, описание, сопоставление, систематизация, обобщение).

Изучение нормативной грамматики и лексики на уроках русского языка в школе — это знакомство с системой языка, иногда воспринимаемой как совокупность правил. В реальной речевой деятельности, которая всегда более разнообразна, чем «правила языка», мы сталкиваемся с живыми текстами, преподносящими трудные задачи для всех говорящих. Поэтому и классификацию заданий возможно производить в рамках отношений текста и языка (от текста к языку и обратно).

В данном случае под термином *текст* подразумевается любое речение (от словоупотребления в составе словосочетания или предложения до законченного развёрнутого высказывания). Л. В. Щерба определил этот аспект речевой деятельности как *языковой материал* (совокупность всего созданного при помощи языка) — наряду с языком как системой и речью как процессом.

Нельзя забывать, что одной из целей олимпиады является расширение знаний учащихся по предмету. Поэтому лингвистические задачи могут содержать историко-культурный или историко-лингвистический комментарий, а также цитаты

из литературных произведений (для наблюдения и анализа) или научных трудов (для анализа языкового материала под определённым углом зрения). В формулировках заданий или в сносках рекомендуется указывать автора и название художественного произведения, откуда взят фрагмент, а также давать краткую справку о лингвистах, имена которых встречаются в задачах.

В зависимости от направления анализа (от того, что «дано», к тому, что нужно «найти» или «доказать») эти задачи рассматриваются далее в составе нескольких групп.

«От текста к языку»

В заданиях этого типа предлагается текст, высказывание или словоупотребление в речи, требуется сделать вывод о свойствах языковых единиц как элементов языковой системы.

Выполнение заданий требует навыков аналитического чтения, направленного на правильное понимание речи. Подобные задания в большей мере помогают оценить лингвистические способности, языковое «чутьё», глубину восприятия слова, навыки анализа языкового материала. В качестве примера может быть приведено следующее задание:

Одно из значений слова *подоплёка* формулируется в Малом академическом словаре 1957–1984 гг. следующим образом: ‘подкладка у крестьянской рубахи от плеч до половины груди и спины’. Например:

Бумажки сторублевые

Домой под подоплёкою

Нетронуты несут!

(Н. А. Некрасов, «Кому на Руси жить хорошо»)

— *Эх матушка, — знает одна моя грудь да подоплёка, что я вынес за напраслину.*

(Н. В. Успенский, «Старуха»)

Сформулируйте второе значение слова *подоплёка*. Объясните, как образовано это слово и какой использован способ словообразования.

К заданиям данного типа можно отнести также комментирование или исправление орфографических, пунктуационных и речевых ошибок. Например:

Исправьте орфографические ошибки в тех словах, в которых они допущены. Объясните, какими причинами обусловлены неверные написания.

Слово	Исправленный вариант	Комментарий
-------	----------------------	-------------

Спортакиада		
Друшлаг		
Грейпфрукт		
Проволка		
Невропатолог		
Полувер		
Компрометировать		

На муниципальном этапе могут быть также предложены такие типы вопросов.

Прочитайте фрагмент сказки П.П. Ершова «Конек-Горбунок» и выполните задания:

1. Он ни жив ни мертв лежит,
Сам молитвы все творит.
Ждет суседки... Чу! в сам-деле,
Двери глухо заскрыпели,
Что за диво? Смотрит снова
Наш глазей на домового...

2. Шитый золотом шатер
Да обеденный прибор —
Весь заморского варенья —
И сластей для прохлажденья...

Задания:

1. Какой частью речи является слово *глазей* в данном контексте? Приведите один пример подобной словообразовательной модели из русского литературного языка.
2. Объясните значения подчёркнутых слов *варенье* и *прохлажденье*.

Б) Прочитайте предложения со словом *два*. Какие оттенки смысла оно выражает в данных примерах? Определите эти значения. В каких примерах слово *два* выражает сходные значения?

1. Школа находится в двух шагах от дома.
2. Я сделал два шага вперед.
3. Матч состоится через два часа.
4. Матч состоится в два часа.
5. Ждать осталось часа два.
6. Матч закончился со счетом два-ноль.

7. Выполнил контрольную работу номер два.
8. Написал контрольную на два.
9. Если к трём прибавить два, получится пять.

«От языка к тексту»

Здесь моделируется активная речевая деятельность, то есть процесс письма с целью выражения и сообщения мысли. Исходным условием являются правила, закономерности языка, свойства языковых единиц. Требуется применить эти сведения к анализу предложенных фактов речи. В этом случае также следует выделить две возможные группы заданий.

1) От правил и структуры языка к конкретному факту. Такой тип заданий соответствует процессу говорения: в обычной речи подобным же образом факт языка преобразуется в факт речи.

А) Замените иноязычные слова *антитеза, секьюрити, имитация, форс-мажор, паритет, кредо, брифинг* русскими синонимами. Составьте по одному предложению с данными заимствованными словами.

Б) Объясните, чем различаются значения прилагательных *земной, земельный, земляной* и *землистый*. Свой ответ постройте в виде кратких словарных статей.

2) От системы языка к тексту. Задания такого типа предполагают выбор из предложенного ряда языковых единиц одной, наиболее уместной в тексте:

Прочитайте текст. Вставьте вместо точек наиболее подходящее слово из тех, которые даны в скобках. Какой из рядов слов, выделенных курсивом, не является синонимическим? Докажите это.

И разговор зашел опять о войне, о Бонапарте и ... (сегодняшних, теперешних, нынешних) генералах и ... (официальных, казенных, государственных) людях. Старый князь, казалось, был убежден не только в том, что все теперешние деятели были мальчишки, не ... (сознававшие, улавливавшие, смекавшие, смыслившие) и азбуки ... (воинского, военного, войскового) и государственного дела, и что Бонапарте был ... (мелкий, незначительный, ничтожный, мелкотравчатый) французишка, имевший ... (удачу, успех, счастливый конец, счастье) только потому, что уже не было Потемкиных и Суворовых противопоставить ему; но он был убежден даже, что никаких политических ... (затруднений, сложностей, трудностей), не было в Европе, не было и войны, а была какая-то кукольная комедия, в которую играли нынешние люди, ... (симулируя, прикидываясь,

притворяясь, делая вид, маскируясь), что делают дело. Князь Андрей весело ... (сносил, терпел, переносил, выдерживал, переживал) насмешки отца над новыми людьми и с видимою радостью ... (вызывал, провоцировал, побуждал, зажигал) отца на разговор и слушал его. (Л. Н. Толстой)

«От языковых фактов к системе языка»

В этом разделе могут быть представлены довольно разнородные задания структурно-лингвистического характера. Ответы на поставленные вопросы требуют аналитического подхода, понимания системных связей внутри языка — как на одном языковом уровне, так и межуровневых. Задания этого типа можно разделить на две группы.

1) Поиск закономерностей по данным примерам (в открытом ряду примеров).

В качестве исходного условия предлагается открытый ряд слов. Единицы языка в нем располагаются так, чтобы «подсказать» с их помощью правильный ответ и дать возможность в результате анализа прийти к искомой информации. По такому принципу могут быть построены вопросы по фонетике и орфоэпии, морфемике и словообразованию, лексике и фразеологии, морфологии, синтаксису и стилистике.

А) Укажите основание, на котором данные пары слов объединены в один ряд. Продолжите ряд двумя своими примерами.

Объезжать поля — объезжать лошадь; перекусить бутербродами — перекусить провод, пилка дров — пилка для ногтей; подметать пол — подметать швы...

Б) Иногда слова, различающиеся в одних формах, совпадают в других. Например, *спал* — форма мужского рода единственного числа прошедшего времени от *спать* и от *спасть*. Приведите три примера глаголов, совпадающих в инфинитиве (неопределённой форме), но различающихся звуковым составом или ударением в формах 3 л. ед. ч. настоящего (или простого будущего) времени. Укажите все эти формы.

В) Приведите примеры изменяемых слов, у которых совпадают и в написании, и в произнесении следующие формы (достаточно одного примера на каждый случай):

1) множественного числа повелительного наклонения — 2 лица множественного числа настоящего времени изъявительного наклонения;

2) краткой формы единственного числа мужского рода страдательного причастия прошедшего времени — 3 лица множественного числа будущего времени изъявительного наклонения;

3) родительного падежа единственного числа мужского рода — единственного числа именительного падежа женского рода.

Г) В русском просторечии и в говорах встречаются такие глагольные формы, как *дóрит, плóтит* при литературных *дáрит, плáтит*. Объясните, почему возникают такие внелитературные формы.

Не менее сложным испытанием, требующим аналитических способностей, может быть установление сходства и отличительных черт нескольких языковых единиц, их систематизация. При оценке выполнения этих заданий следует обращать внимание на ход рассуждения, весомость и точность аргументов, оригинальность мышления, неординарность примеров.

А) Вставьте на место пропусков корни из одного смыслового ряда так, чтобы получились слова, существующие в современном русском языке. В пределах одного ряда корни не должны повторяться.

1. _____омер, _____отряс, пере_____ица, _____озей

2. _____я, _____щик, за _____еня, полу_____ник

3. _____ичный, _____енец, _____ак, _____ейский, _____еньки

Б) Школьника попросили привести примеры на правописание суффиксов *-чик-* и *-щик-* в именах существительных. Он написал следующие слова:

стекольщик, кровельщик, сыщик, помещик, разведчик, поручик.

Верно ли ученик справился с заданием? Если в ответе допущены ошибки, то объясните их причину. Объясните свой ответ. Как Вы считаете, можно ли продолжить данный ряд словом *потатчик*?

2) Разбор трудных единиц и категорий языка. Под этим названием можно объединить задания по отдельным разделам науки о языке: лексикологии (в том числе терминологии и фразеологии), морфологии, графики и орфографии и др. Вопрос ставится предельно конкретно — об отдельных единицах, при отсутствии возможности расширять их список. Это могут быть редкие, уникальные случаи или, наоборот, известные слова, выражения, предложения, которые нужно оценить с неожиданной точки зрения, увидеть новое в хорошо знакомом.

Содержание заданий может быть любым, но обязательной является установка не на воспроизведение заученных сведений, а на эвристический подход к их решению, применение знаний к анализу фактов языка, умение проводить аналогию между неизвестным и известным:

А) Почему слова *добела* и *доверительно* имеют разные суффиксы, хотя оба имеют приставку *до-*?

Б) При образовании прилагательных с помощью суффикса *-ск-* он может присоединяться к исходной основе на *-ск*, по-разному вступая в отношения с её конечными звуками. Проиллюстрируйте примерами все возможные варианты.

На муниципальном этапе могут быть предложены задания такого типа:

А) Прочитайте диалог.

— *Вася почитал книгу?*

— *Ну да, почитал.. Пять минут почитал и исчез куда-то.*

Для некоторых словосочетаний из списка (1) верно, что если на них заменить словосочетание «почитать книгу» в диалоге выше, то возможен эффект каламбура.

(1) *погладить кота, посидеть за столом, помыть посуду, поставить книжки на место, поиграть в казаки-разбойники, погладить бельё, помянуть как кошка.*

Какие это словосочетания? За счёт чего возможен такой эффект? Объясните свой ответ.

Б) Найдите в предложении слова, синтаксическая функция которых может быть определена двояко. Назовите причины неоднозначности и опишите эти функции.

Мы провожали друзей из Тулы с мечтой уехать самим.

Задания, проверяющие системность знаний о языке, могут быть **комплексными**, то есть предполагающими одновременное обращение к разным разделам лингвистики (семантика и этимология; фонетика, грамматика и орфография; синтаксис и стилистика и т. п.):

А) Иван во фразе «*Я люблю слушать программы радего*» написал одно слово в индивидуальной орфографии. Выполните задания:

1. Объясните причины выбора орфограммы.
2. Восстановите в орфографии Ивана начальную форму неправильно написанного слова.
3. Определите, к какой части речи отнёс это слово Иван.
4. Является ли написание Ивана корректным с точки зрения передачи фонетического состава слова?

Б) В некоторых русских диалектах сохранилось слово *клюдь*, что означает 'порядок, красота'. Вспомните и назовите общеупотребительное слово, которым часто характеризуют неловкого, нескладного, неповоротливого человека.

В) Определите лексические значения выделенных глаголов в данных предложениях. Укажите, чем с точки зрения грамматики отличаются слова в каждой паре.

На основании выявленных отличий сделайте вывод о том, как связано лексическое значение глагола и один из его морфологических признаков.

- 1) Он всегда при встрече *хлопает* Петю по плечу. Весь партер *хлопает* артистам.
- 2) Этих второклассников *считают* хорошими учениками, потому что они хорошо *считают*.

«От языка к науке о языке, описанию языка»

Язык как объект науки диктует свои способы его описания. На них базируются основные исследовательские операции (анализ, обобщение, систематизация). Поэтому элементарный анализ фактов языка требует и научной эрудиции.

А) Лингвистические термины имеют долгую и интересную историю. Каково значение синонимичных терминов *абевега* и *буквица* в знаменитом «Толковом словаре живого великорусского языка» В. И. Даля? Объясните ваш ответ.

Б) Академик А. А. Зализняк в своей книге «Русское именное словоизменение» описал особенности склонения различных групп русских слов. Для этого ему пришлось воспользоваться условной записью, отличающейся и от общепринятой орфографии, и от транскрипции.

Ниже в левом столбце даны слова русского языка, а в правом — их запись по А. А. Зализняку (за исключением ударения).

денёк	д'*н'*к
Зоб	зоб
кошка	кош*ка
Лоб	л*б
Пень	п'*н'
Тень	т'эн'

- 1) Объясните, какие черты склонения отражает условная запись.
- 2) Запишите по А. А. Зализняку слова: *мóрок*, *уголок*, *брелок*.
- В) Известно, что после орфографической реформы 1917–1918 гг. некоторое время апостроф выполнял функцию одной из букв. Какой именно и почему?

Для муниципального этапа олимпиады можно предложить задания такого типа:

Установите соответствия между значениями слова *машина* и словарями, из которых они взяты. В словарях XVIII века, а также в некоторых словарях XIX века данное слово зафиксировано как одна из форм. Укажите другую форму данного слова.

Обратите внимание, что в современном русском языке употребляются оба варианта, однако их значения разошлись.

	Значения		Словари
1	То же, что автомобиль.	А	«Словарь академии Российской» (1789)
2	Всякое орудие, служащее к увеличению силы и скорости движения, как средств, к исполнению работы.	Б	«Словарь русского языка» С. И. Ожегова
3	У спортсменов: мотоцикл, велосипед.	В	«Словарь церковнославянского и русского языка» (1847)
4	<i>Перен.</i> Об организации, действующей подобно механизму.		
5	Механическое устройство, совершающее полезную работу с преобразованием энергии, материалов или информации.		
6	Всякое орудие, служащее к удобнейшему движению тел с умалением силы или времени.		

В комплекты заданий также можно включать задания, построенные на основе многочисленных лингвистических игр, например:

Расшифруйте анаграммы лингвистических терминов: *нинатом, класике, филатав, тинакофе.*

Однако количество подобных вопросов не должно превышать 10% от общего числа предложенных для класса задач (то есть 1 задача в комплекте для каждого класса).

3.4 Методика оценивания выполненных олимпиадных заданий

Каждое задание должно иметь чёткую систему оценивания по определённым параметрам, которые разрабатываются предметно-методической комиссией. Количество баллов устанавливается в зависимости от уровня сложности конкретного вопроса. При формировании критериев оценивания следует соблюдать баланс максимально возможных баллов: в комплектах не должно быть большой разницы между суммой за каждое задание (**не рекомендуется** включать в комплекты задания, максимальная сумма за которые составляет менее 3 баллов и более 20 баллов).

Ответ на задание должен быть оформлен в соответствии со структурой задания. Задание «расщепляется» на составляющие его элементы, каждый из которых оценивается отдельно; в зависимости от сложности каждому элементу присваивается свой балл; сумма баллов составляет оценку за ответ.

Возможный пример оформления:

Задание

Распределите нижеприведённые словосочетания, называющие продукты питания, на две группы в зависимости от одного постоянного морфологического признака имени прилагательного в их составе. Объясните свой ответ.

пряный хлеб, терпкий напиток, горький шоколад, острый бульон, сладкий перец, кислые щи

Укажите, какое из данных словосочетаний со временем изменило своё значение, и докажите свою точку зрения.

Модель ответа

Постоянным морфологическим признаком имени прилагательного является лексико-грамматический разряд. Данные словосочетания можно распределить на две группы: 1) с относительными прилагательными (качественными прилагательными в значении относительных; в составе устойчивых словосочетаний они называют разновидность, сорт продуктов питания, а не признак по вкусу, они утратили краткие формы и степени сравнения, которые употребляются только в другом, качественном значении): *горький шоколад, сладкий перец, кислые щи*; 2) с собственно качественными прилагательными: *пряный хлеб, терпкий напиток, острый бульон*.

Словосочетание *кислые щи* раньше употреблялось в значении «прохладительный напиток, разновидность кваса», сегодня преимущественно употребляется в значении «суп из рубленой капусты».

Критерии оценивания.

За указание на лексико-грамматический разряд — 1 балл. За верное распределение словосочетаний по группам — по 0,5 балла (всего 3 балла). Всего 4 балла.

2. За указание словосочетания *кислые щи* — 1 балл. За корректное объяснение значений — 1 балл. Всего 2 балла.

Итого: максимум 6 баллов.

Ответ для заданий, данных в форме таблицы, целесообразно составлять также в форме таблицы, но с заполненными пропусками в ячейках. Количество баллов за каждый правильно восстановленный пропуск прописывается дополнительно.

При оценке выполнения заданий наряду со знанием школьной программы оцениваются также лингвистическая эрудиция, языковая интуиция, аналитические навыки, умение рассуждать логически. Учитывается и оценивается фактологическая точность, соблюдение орфографических, пунктуационных, грамматических, речевых и этических норм.

При составлении комплектов заданий для школьного этапа целесообразно разработать (или использовать) **единую систему учёта ошибок** (орфографических, пунктуационных, грамматических, речевых и пр.). За основу можно принять единые нормы выставления оценок (по пятибалльной системе) или критерии грамотности, разработанные для государственной итоговой аттестации выпускников по русскому языку. При проверке необходимо соблюдать разработанные критерии оценивания. Категорически запрещается ставить баллы «за старание», «за оригинальность мышления» и т. п.

3.5 Описание необходимого материально-технического обеспечения для выполнения олимпиадных заданий

Для проведения школьного и муниципального этапов Олимпиады по русскому языку требуется здание школьного типа с классами по 15–20 столов (желательно обеспечить рассадку по одному человеку за столом); достаточное количество экземпляров заданий, чистая бумага для черновиков, авторучки, скрепки или степлер. Для составления рейтинга участников Олимпиады желательно использовать компьютер (ноутбук) с программой MS Excel или её аналогом. Для тиражирования материалов необходим ксерокс, принтер или ризограф.

При проведении муниципального этапа Олимпиады требуется осуществлять сканирование работ участников, вследствие чего оргкомитет обеспечивается необходимым оборудованием.

В здании, где проводится Олимпиада, должен быть оборудованный всем необходимым медицинский пункт с дежурным врачом, присутствие которого должно быть обеспечено на всё время проведения Олимпиады.

3.6. Перечень справочных материалов, средств связи и электронно-вычислительной техники, разрешённых к использованию во время проведения Олимпиады

Участникам Олимпиады **запрещается** использовать при выполнении заданий любые справочные материалы, словари, электронные средства связи, электронные книги и иное техническое оборудование. В случае нарушения участником Олимпиады Порядка проведения Олимпиады и Требований к проведению школьного / муниципального этапов Олимпиады по русскому языку, созданных на основе данных рекомендаций, представитель организатора Олимпиады вправе удалить данного участника Олимпиады

из аудитории без права дальнейшего участия в Олимпиаде по русскому языку в текущем году.

3.7. Список литературы, Интернет-ресурсов и других источников для использования при составлении заданий школьного и муниципального этапов

1) Научная и методическая литература

А) Основная литература

Русский язык. Всероссийские олимпиады. Вып. 1. М.: Просвещение, 2008.

Русский язык. Всероссийские олимпиады. Вып. 2. М.: Просвещение, 2009.

Русский язык. Всероссийские олимпиады. Вып. 3. М.: Просвещение, 2011.

Русский язык. Всероссийские олимпиады. Вып. 4. М.: Просвещение, 2012.

Б) Дополнительная литература

1. Введенская Л. А., Колесников Н. П. Этимология. М., 2004.

2. Виноградов В. В. История слов: около 1500 слов и выражений и более 5000 слов, с ними связанных. Отв. ред. Н. Ю. Шведова, М., 1994.

3. Левонтина И. Б. Русский со словарём. М., 2016.

4. Норман Б. Ю. Русский язык в задачах и ответах. М., 2013.

5. Панов М. В. И всё-таки она хорошая! Рассказ о русской орфографии, её достоинствах и недостатках. М., 2007.

6. Шанский Н. М. Лингвистические детективы. М., 2010.

7. Шанский Н. М., Боброва Т. А. Школьный этимологический словарь русского языка. Происхождение слов. 3-е изд., испр. М., 2004.

8. Энциклопедия для детей. Т. 10. Языкознание. Русский язык. М., «Аванта+», 2000.

9. Плунгян В. А. Почему языки такие разные. Популярная лингвистика. М., «Русистика», 2018.

2) Специализированные словари, которые могут быть использованы для составления заданий¹

Алексеева Л. М. и др. Стилистический энциклопедический словарь русского языка. М., 2006.

Бельчиков Ю. А., Панюшева М. С. Словарь паронимов русского языка. М., 2004.

Березович Е. Л., Галинова Н. В. Этимологический словарь русского языка. 7–11 классы. 1 600 слов, происхождение, исторические связи. М., 2013.

Бобылев В. Н. Краткий этимологический словарь научно-технических терминов. М., 2004.

Бурцева В. В. Словарь наречий и служебных слов русского языка. М., 2007.

Буцева Т. Н. и др. Новые слова и значения. ТТ. 1–2. СПб., 2009.

Введенская Л. А. и др. Словарь синонимов и антонимов русского языка. М., 2008.

Введенская Л. А. Словарь антонимов русского языка. М., 2002.

Гильбурд А. М. Словарь описательных синонимов русского глагола. Сургут, 2003.

Глинкина Л. А. Современный этимологический словарь русского языка. Объяснение трудных орфограмм. М., Владимир, 2009.

Епишкин Н. И. Краткий исторический словарь галлицизмов русского языка. Чита, 1999.

Ефремова Т. Ф. Толковый словарь служебных частей речи русского языка. М., 2004.

Зализняк А. А. Грамматический словарь русского языка. М., 2010.

Иванова Н. Н. и др. Словарь языка поэзии. М., 2004.

Ким О. М. Словарь грамматических омонимов русского языка. М., 2004.

Кожевникова Н. А. Материалы к словарю метафор и сравнений русской литературы XIX–XX вв. М., 2000.

Козлова Т. В. Идеографический словарь русских фразеологизмов с названиями животных. М., 2001.

Кузнецова А. И., Ефремова Т. Ф. Словарь морфем русского языка. М., 1986.

Лепнев М. Г. Словарь непроезженных предлогов современного русского языка. СПб., 2009.

Мгеладзе Д. С., Колесников Н. П. От собственных имен к нарицательным. Тбилиси, 1970.

Окунева А. П. Русский глагол. Словарь-справочник. М., 2000.

¹ В список не включаются общеизвестные толковые, исторические, этимологические, орфографические, фразеологические словари, словари иностранных слов, имён собственных, синонимов, сочетаемости и т. п.

- Окунева А. П. Словарь омонимов современного русского языка. М., 2002.
- Псковский областной словарь с историческими данными. Вып. 1–. Л., 1967–.
- Рогожникова Р. П. Словарь устаревших слов русского языка. М., 2005.
- Рут М. Э. Этимологический словарь русского языка для школьников. М., 2008.
- Сазонова И. К. Толково-грамматический словарь русского языка. Глагол и его причастные формы. 2500 глаголов. 7500 причастий. М., 2002.
- Словарь русских народных говоров. Вып. 1–. М.–Л., Л., СПб., 1965–.
- Тамерьян Т. Ю. Историко-этимологический словарь латинских заимствований. Владикавказ, 2009.
- Успенская И. Д. Современный словарь несклоняемых слов русского языка. М., 2009.
- Федосов Ю. В. Идеографический антонимо-синонимический словарь русского языка. М., 2001.

3) Интернет-ресурсы

<http://vserosolymp.rudn.ru> — портал всероссийской олимпиады школьников

<http://www.philologia.ru/> — учебный филологический ресурс

www.etymolog.ruslang.ru — этимология и история слов русского языка

Также могут быть использованы материалы с порталов <http://gramota.ru>, <http://grammar.ru>, <http://slovari.ru>, <http://dic.academic.ru>, <http://ruscorpora.ru> и др.

Общие принципы работы со специализированными словарями при составлении заданий:

1. Найти подходящий(-ие) фрагмент(-ы) словаря с учётом темы, раздела курса русского языка.
2. Выбрать из него материал, который ожидается в ответах.
3. Составить «подсказки», помогающие учащимся найти правильный ответ, по этому же словарю. Можно самостоятельно искать «подсказки» в виде контекстов с соответствующими пропущенными словами, воспользовавшись электронным Национальным корпусом русского языка (<http://ruscorpora.ru>).
4. В случае необходимости привлечь другие словари.
5. Если для формулирования задания требуется выйти за рамки школьной программы, необходимо составить краткое введение в содержание задания, в котором бы пояснялись новые термины или явления, не находящиеся в поле зрения учащихся

в процессе обычного школьного обучения, при этом знакомство с ними необходимо для выполнения задания.

6. Определить по прямым или косвенным сведениям словаря степень сложности и продумать критерии оценивания.
7. Проверить однозначность и понятность формулировок задания, предложив выполнить его другим членам комиссии, не участвовавшим в составлении конкретного задания.

4. Контакты членов ЦПМК

Дополнительную информацию о проведении школьного и муниципального этапов всероссийской олимпиады школьников по русскому языку можно получить на сайте <http://vserosolymp.rudn.ru> (раздел «Всероссийская олимпиада школьников»),

а также у председателя ЦПМК по русскому языку — Григорьева Андрея Владимировича — по электронному адресу olympiadarus@yandex.ru или его заместителя — Добротиной Ирины Нургаиновны — по электронному адресу dobrotina.irina@yandex.ru.

Методические рекомендации разработаны центральной предметно-методической комиссией по русскому языку под редакцией Председателя комиссии А. В. Григорьева, профессора кафедры общего языкознания МПГУ, доктора филологических наук.

ВСЕРОССИЙСКАЯ ОЛИМПИАДА ШКОЛЬНИКОВ ПО ТЕХНОЛОГИИ

Утверждены
на заседании центральной предметно-
методической комиссии
всероссийской олимпиады школьников
(протокол № 1 от 01 июля 2019 г.)

**Методические рекомендации к проведению школьного
и муниципального этапов всероссийской олимпиады школьников
по технологии в 2019/2020 учебном году**

Содержание

1. Общие положения	3
2. Организационная структура школьного и муниципального этапов олимпиады по технологии.....	5
2.1. Организаторы олимпиады.....	5
2.2. Оргкомитет олимпиады.....	7
2.3. Предметно-методические комиссии школьного и муниципального этапов олимпиады по технологии	8
2.4. Жюри олимпиады	8
3. Порядок организации школьного и муниципального этапов олимпиады по технологии.....	10
3.1. Порядок организации и состав участников школьного этапа олимпиады.....	10
3.2. Порядок организации и состав участников муниципального этапа олимпиады...	12
4. Принципы составления олимпиадных заданий и формирования комплектов олимпиадных заданий для школьного и муниципального этапов	17
5. Методика оценивания выполненных олимпиадных заданий	22
6. Материально-техническое обеспечение для выполнения олимпиадных заданий..	30
7. Перечень справочных материалов, средств связи и электронно-вычислительной техники, разрешенных к использованию во время проведения олимпиады	41
8. Подведение итогов	41
9. Порядок рассмотрения апелляций.....	42
Рекомендуемая литература и электронные ресурсы	43
Приложение 1.....	45
Приложение 2.....	49
Приложение 3.....	58

1. Общие положения

Настоящие методические рекомендации подготовлены центральной предметно-методической комиссией (ЦПМК) по технологии с целью оказания помощи оргкомитетам в проведении школьного и муниципального этапа всероссийской олимпиады школьников по технологии. Настоящие методические рекомендации составлены на основе Порядка проведения всероссийской олимпиады школьников, утвержденного приказом Министерства образования и науки Российской Федерации от 18.11.2013 № 1252 (в ред. Приказов Минобрнауки России от 17.03.2015 № 249, от 17.12.2015 № 1488, от 17.11.2016 № 1435) (далее – Порядок проведения всероссийской олимпиады школьников).

Основными целями всероссийской олимпиады школьников по технологии являются: выявление и развитие у обучающихся общеобразовательных организаций творческих способностей и интереса к научной (научно-исследовательской) деятельности; повышение уровня и престижности технологического образования школьников; раскрытие у обучающихся способностей к проектной деятельности и владение проектным подходом; способность осваивать современные и разрабатывать новые не существующие еще сегодня технологии формы информационной и материальной культуры, а также создание новых продуктов и услуг; выявление и поощрение наиболее способных и талантливых учащихся и их творческих наставников – учителей технологии; привлечение обучающихся к выполнению жизненного цикла продукта методами проектирования и решения изобретательских задач, направленного на развитие традиционных ремесел и современных технологий с применением новейшего оборудования.

Задачами всероссийской олимпиады по технологии являются: выявление, оценивание и продвижение обучающихся, обладающих высокой мотивацией и способностями в сфере материального и социального конструирования, включая инженерно-технологическое направление и ИКТ. Оценивание компетентности обучающихся в практической, проектной и исследовательской деятельности.

Всероссийская олимпиада школьников по технологии проводится в четыре этапа: школьный, муниципальный, региональный, заключительный. Каждый этап включает три тура: теоретические задания, выполнение практических работ и защиту творческих проектов. Олимпиада проводится по двум направлениям «Техника, технологии и техническое творчество», «Культура дома, дизайн и технологии».

Организаторами школьного и муниципального этапов олимпиады являются - орган местного самоуправления, осуществляющий управление в сфере образования.

В Олимпиаде участвуют только обучающиеся общеобразовательных организаций.

Олимпиада проводится на территории Российской Федерации.

Рабочим языком проведения олимпиады является русский язык.

Взимание платы за участие в олимпиаде не допускается.

Центральная предметно-методическая комиссия по технологии надеется, что представленные методические рекомендации окажутся полезными при проведении школьного и муниципального этапа всероссийской олимпиады школьников по технологии. В случае необходимости дополнительную информацию по представленным методическим материалам можно получить у ЦПМК по электронной почте, обратившись по адресу cpmkTECHNOLOGY@yandex.ru.

Комиссия желает успехов организаторам в проведении всех этапов Олимпиады.

Председатель ЦПМК по технологии Е.А. Смирнова

Заместитель председателя ЦПМК по технологии А.Н. Хаулин

2. Организационная структура школьного и муниципального этапов олимпиады по технологии

2.1. Организаторы Олимпиады

В соответствии с Порядком проведения всероссийской олимпиады школьников, организаторами школьного и муниципального этапов Олимпиады являются органы местного самоуправления, осуществляющие управление в сфере образования.

Организатор школьного этапа олимпиады:

- формирует оргкомитет школьного этапа олимпиады и утверждает его состав;
- формирует жюри школьного этапа олимпиады по технологии и утверждает их составы;
- формирует муниципальные предметно-методические комиссии по технологии и утверждает их составы;
- утверждает требования к организации и проведению школьного этапа олимпиады по технологии, определяющие принципы составления олимпиадных заданий и формирования комплектов олимпиадных заданий, описание необходимого материально-технического обеспечения для выполнения олимпиадных заданий, перечень справочных материалов, средств связи и электронно-вычислительной техники, разрешенных к использованию во время проведения олимпиады, критерии и методики оценивания выполненных олимпиадных заданий, процедуру регистрации участников олимпиады, показ олимпиадных работ, а также рассмотрение апелляций участников олимпиады;
- обеспечивает хранение олимпиадных заданий по технологии для школьного этапа олимпиады, несёт установленную законодательством Российской Федерации ответственность за их конфиденциальность;
- заблаговременно информирует руководителей организаций, осуществляющих образовательную деятельность по образовательным программам основного общего и среднего общего образования, расположенных на территории соответствующего муниципального образования, обучающихся и их родителей (законных представителей) о сроках и местах проведения школьного этапа олимпиады по технологии, а также о действующем Порядке проведения всероссийской олимпиады школьников и утверждённых требованиях к организации и проведению школьного этапа олимпиады по технологии;

- обеспечивает сбор и хранение заявлений родителей (законных представителей) обучающихся, заявивших о своём участии в Олимпиаде, которые также содержат информацию об ознакомлении с действующим Порядком и о согласии на публикацию олимпиадных работ своих несовершеннолетних детей, в том числе в сети «Интернет».

Организаторы муниципального этапа олимпиады:

- формируют оргкомитет муниципального этапа Олимпиады и утверждают его состав;
- формируют жюри муниципального этапа олимпиады по технологии и утверждают их составы;
- устанавливают количество баллов по технологии по каждому классу, необходимое для участия на муниципальном этапе Олимпиады;
- утверждают разработанные региональными предметно-методическими комиссиями требования к организации и проведению муниципального этапа олимпиады по технологии, которые определяют принципы составления олимпиадных заданий и формирования комплектов олимпиадных заданий, описание необходимого материально-технического обеспечения для выполнения олимпиадных заданий, критерии и методики оценивания выполненных олимпиадных заданий, процедуру регистрации участников олимпиады, показ олимпиадных работ, а также рассмотрение апелляций участников олимпиады;
- обеспечивают хранение олимпиадных заданий по технологии для муниципального этапа олимпиады, несут установленную законодательством Российской Федерации ответственность за их конфиденциальность;
- заблаговременно информируют руководителей органов местного самоуправления, осуществляющих управление в сфере образования, руководителей организаций, осуществляющих образовательную деятельность по образовательным программам основного общего и среднего общего образования, расположенных на территории соответствующих муниципальных образований, участников муниципального этапа олимпиады и их родителей (законных представителей) о сроках и местах проведения муниципального этапа олимпиады по технологии, а также о действующем Порядке проведения всероссийской олимпиады школьников и об утверждённых требованиях к организации и проведению муниципального этапа олимпиады по технологии;
- определяют квоты победителей и призёров муниципального этапа олимпиады по технологии;

- утверждают результаты муниципального этапа олимпиады по технологии (рейтинг победителей и рейтинг призёров муниципального этапа олимпиады) и публикует их на своём официальном сайте в сети «Интернет», в том числе протоколы жюри муниципального этапа олимпиады по каждому общеобразовательному предмету;
- передают результаты участников муниципального этапа олимпиады по технологии по каждому классу или возрастной группе организатору регионального этапа олимпиады в формате, установленном организатором регионального этапа олимпиады;
- награждают победителей и призёров муниципального этапа олимпиады поощрительными грамотами.

2.2. Оргкомитет Олимпиады

Состав оргкомитета школьного этапа Олимпиады формируется из представителей органов местного самоуправления, осуществляющих управление в сфере образования, муниципальных и региональных предметно-методических комиссий по технологии, педагогических и научно-педагогических работников.

В соответствии с Порядком проведения всероссийской олимпиады школьников оргкомитет школьного или муниципального этапа:

определяет организационно-технологическую модель проведения школьного и муниципального этапов олимпиады по технологии;

обеспечивает организацию и проведение школьного этапа Олимпиады в соответствии с утверждёнными организаторами школьного или муниципального этапа олимпиады требованиями к проведению соответствующего этапа олимпиады по технологии, действующим Порядком и действующими на момент проведения олимпиады санитарно-эпидемиологическими требованиями к условиям и организации обучения в организациях, осуществляющих образовательную деятельность по образовательным программам основного общего и среднего общего образования;

осуществляет кодирование (обезличивание) олимпиадных работ участников школьного или муниципального этапа Олимпиады;

несёт ответственность за жизнь и здоровье участников Олимпиады во время проведения школьного и муниципального этапов Олимпиады.

Категорически запрещается модель проведения дистанционно!

2.3. Предметно-методические комиссии школьного и муниципального этапов олимпиады по технологии

Составы муниципальных предметно-методических комиссий Олимпиады по технологии формируются из числа педагогических, научно-педагогических работников.

Муниципальные предметно-методические комиссии олимпиады по технологии: разрабатывают требования к организации и проведению школьного этапа Олимпиады с учётом методических рекомендаций, подготовленных центральными предметно-методическими комиссиями олимпиады; составляют олимпиадные задания на основе содержания образовательных программ основного общего и среднего общего образования углублённого уровня и соответствующей направленности (профиля), формируют из них комплекты заданий для школьного этапа олимпиады с учётом методических рекомендаций, подготовленных центральными предметно-методическими комиссиями олимпиады; обеспечивают хранение олимпиадных заданий для школьного этапа Олимпиады до их передачи организатору школьного этапа олимпиады, несут установленную законодательством Российской Федерации ответственность за их конфиденциальность.

2.4. Жюри Олимпиады

Для объективной проверки олимпиадных заданий по технологии, выполненных участниками олимпиады, на каждом этапе олимпиады формируется жюри олимпиады по технологии.

Жюри всех этапов олимпиады: принимает для оценивания закодированные (обезличенные) олимпиадные работы участников олимпиады; оценивает выполненные олимпиадные задания в соответствии с утвержденными критериями и методиками оценивания выполненных олимпиадных заданий; проводит с участниками олимпиады анализ олимпиадных заданий и их решений; осуществляет очно по запросу участника олимпиады показ выполненных им олимпиадных заданий; представляет результаты олимпиады ее участникам; рассматривает очно апелляции участников олимпиады с использованием видеофиксации; определяет победителей и призеров олимпиады на основании рейтинга по каждому общеобразовательному предмету и в соответствии с квотой, установленной организатором олимпиады соответствующего этапа; представляет организатору олимпиады результаты олимпиады (протоколы) для их утверждения; составляет и представляет организатору соответствующего этапа

олимпиады аналитический отчет о результатах выполнения олимпиадных заданий по технологии.

Состав жюри школьного и муниципального этапа олимпиады по технологии формируется из числа педагогических, научных и научно-педагогических работников и утверждается организатором соответствующего этапа олимпиады.

Состав жюри всех этапов олимпиады должен меняться не менее чем на пятую часть от общего числа членов не реже одного раза в пять лет.

3. Порядок организации школьного и муниципального этапов олимпиады по технологии

3.1. Порядок организации и состав участников школьного этапа Олимпиады

Школьный этап Олимпиады проводится по разработанным муниципальными предметно-методическими комиссиями заданиям по технологии, основанным на содержании образовательных программ основного общего и среднего общего образования углубленного уровня и соответствующей направленности, для 5–11 классов (далее - олимпиадные задания)

На школьном этапе Олимпиады на добровольной основе принимают индивидуальное участие обучающиеся 5–11 классов организаций, осуществляющих образовательную деятельность по образовательным программам основного общего и среднего общего образования.

В случае невозможности проведения школьного этапа олимпиады по технологии в какой-либо образовательной организации, из которой обучающиеся выразили желание в нем участвовать, возможно, проведение школьного этапа для таких обучающихся на базе других образовательных организаций этого муниципального образования по согласованию с органом местного самоуправления в сфере образования. О месте проведения школьного этапа олимпиады все желающие должны быть информированы не менее чем за 10 календарных дней до его начала. Ответственность за предоставление возможности обучающимся участвовать в школьном этапе на базе выбранной для проведения состязания образовательной организации, в которой не обучаются данные участники, несут руководители тех образовательных организаций, в которых обучаются эти участники олимпиады.

Возможным вариантом проведения школьного этапа олимпиады по технологии является также объединение всех образовательных организаций муниципального образования и проведение этого этапа на базе рекомендованного органом местного самоуправления в сфере образования образовательного учреждения, например, муниципального учреждения дополнительного образования, высшего учебного заведения, центра детского и юношеского творчества и других. Ответственность за участие обучающихся в проводимом таким образом школьном этапе Олимпиады лежит на образовательных организациях этого муниципального образования.

Конкретные сроки и места проведения школьного этапа олимпиады по технологии устанавливаются органом местного самоуправления, осуществляющим управление в сфере образования.

Срок окончания школьного этапа олимпиады – не позднее 1 ноября.

Участники школьного этапа олимпиады вправе выполнять олимпиадные задания, разработанные для более старших классов по отношению к тем, в которых они проходят обучение. В случае прохождения на последующие этапы олимпиады данные участники выполняют олимпиадные задания, разработанные для класса, который они выбрали на школьном этапе олимпиады.

В связи с тем, что в учебный процесс активно внедряются новые технологии и новое оборудование, используемые на производстве, как в процессе обработки материалов, так и в процессе получения готового продукта, участники олимпиады имеют право выбирать расширенный спектр предлагаемых заданий к выполнению практических работ.

По направлению «Техника, технологии и техническое творчество»

1. Электротехника, автоматика, радиоэлектроника (в том числе, проектирование систем подобных концепции «Умный дом», проектирование систем с обратной связью, проектирование электрифицированных объектов, применение систем автоматического управления для устройств бытового и промышленного применения).

2. Робототехника, робототехнические устройства, системы и комплексы (робототехнические устройства функционально пригодные для выполнения различных операций, робототехнические системы позволяющие анализировать параметры технологического процесса и оптимизировать технологические операции и процессы, робототехнические комплексы, моделирующие или реализующие технологический процесс).

3. Техническое моделирование и конструирование технико-технологических объектов.

4. Художественная обработка материалов (резьба по дереву, художественная ковка, выжигание и другие).

5. Проектирование сельскохозяйственных технологий (области проектирования - растениеводство, животноводство), агротехнические технологии.

6. Социально-ориентированные проекты (экологическое, бионическое моделирование, ландшафтно-парковый дизайн, флористика, мозаика и другие с приложением арт-объектов). Современный дизайн (фитодизайн и другие).

7. Проектирование объектов с применением современных технологий (3-D технологии, фрезерные станки с ЧПУ и другие), проектирование новых материалов с заданными свойствами и объектов из новых материалов.

По направлению «Культура дома, дизайн и технологии».

1. Проектирование и изготовление швейных изделий, современные технологии, мода.

2. Декоративно-прикладное творчество (рукоделие, ремёсла, керамика и другие), аксессуары.

3. Проектирование сельскохозяйственных технологий, (области проектирования - растениеводство, животноводство), агротехнические технологии.

4. Современный дизайн (дизайн изделий, дизайн интерьера, фитодизайн, ландшафтный дизайн и т.д.).

5. Социально-ориентированные проекты (экологические, агротехнические, патриотической направленности, проекты по организации культурно-массовых мероприятий, шефская помощь и т.д.)

6. Национальный костюм и театральный костюм.

7. Проектирование объектов с применением современных технологий (3-D технологии, применение оборудования с ЧПУ, лазерная обработка материалов и другие), проектирование новых материалов с заданными свойствами.

3.2. Порядок организации и состав участников муниципального этапа Олимпиады

Муниципальный этап Олимпиады проводится по разработанным региональными предметно-методическими комиссиями заданиям по технологии, основанным на содержании образовательных программ основного общего и среднего общего образования углубленного уровня и соответствующей направленности, для 7-11 классов.

Конкретные сроки проведения муниципального этапа олимпиады по технологии устанавливаются органом государственной власти субъекта Российской Федерации, осуществляющим государственное управление в сфере образования.

Срок окончания муниципального этапа олимпиады – не позднее 25 декабря.

Конкретные места проведения муниципального этапа олимпиады по технологии устанавливает орган местного самоуправления, осуществляющий управление в сфере образования.

Организатор муниципального этапа должен обеспечить участие в этом этапе всех обучающихся, получивших право в нем участвовать (учащихся 7–11-х классов). Образовательная организация, на базе которой будет проходить муниципальный этап, назначается организатором этого этапа. О дате и месте проведения муниципального этапа олимпиады, а также об условиях его проведения, все участники должны быть проинформированы не менее чем за 15 календарных дней до его начала.

На муниципальном этапе олимпиады по технологии принимают индивидуальное участие:

- участники школьного этапа олимпиады текущего учебного года, набравшие необходимое для участия в муниципальном этапе олимпиады количество баллов, установленное организатором муниципального этапа олимпиады;
- победители и призёры муниципального этапа олимпиады предыдущего учебного года, продолжающие обучение в организациях, осуществляющих образовательную деятельность по образовательным программам основного общего и среднего общего образования.

Победители и призёры муниципального этапа предыдущего года вправе выполнять олимпиадные задания, разработанные для более старших классов по отношению к тем, в которых они проходят обучение. В случае их прохождения на последующие этапы олимпиады, данные участники олимпиады выполняют олимпиадные задания, разработанные для класса, который они выбрали на муниципальном этапе олимпиады.

Все участники проходят процедуру регистрации.

Участники выполняют работы по заданиям, разработанными региональными предметно-методическими комиссиями. В состав комплекта материалов, передаваемых региональной предметно-методической комиссией в оргкомитет муниципального этапа входят: тексты олимпиадных заданий по теоретическому (тесты, вопросы, задачи) и практическому турам, методика оценивания работ и методические рекомендации по проведению защиты проектов, а также рекомендации по разбору и показу участникам предложенных олимпиадных заданий.

В связи с тем, что в учебный процесс активно внедряются новые технологии и новое оборудование, используемые на производстве, как в процессе обработки материалов, так и в процессе получения готового продукта, участники олимпиады имеют право выбирать расширенный спектр предлагаемых заданий к выполнению практических работ.

По направлению «Техника, технологии и техническое творчество»

8. Электротехника, автоматика, радиоэлектроника (в том числе, проектирование систем подобных концепции «Умный дом», проектирование систем с обратной связью, проектирование электрифицированных объектов, применение систем автоматического управления для устройств бытового и промышленного применения).

9. Робототехника, робототехнические устройства, системы и комплексы (робототехнические устройства функционально пригодные для выполнения различных операций, робототехнические системы позволяющие анализировать параметры технологического процесса и оптимизировать технологические операции и процессы, робототехнические комплексы, моделирующие или реализующие технологический процесс).

10. Техническое моделирование и конструирование технико-технологических объектов.

11. Художественная обработка материалов (резьба по дереву, художественная ковка, выжигание и другие).

12. Проектирование сельскохозяйственных технологий (области проектирования - растениеводство, животноводство), агротехнические технологии.

13. Социально-ориентированные проекты (экологическое, бионическое моделирование, ландшафтно-парковый дизайн, флористика, мозаика и другие с приложением арт-объектов). Современный дизайн (фитодизайн и другие).

14. Проектирование объектов с применением современных технологий (3-D технологии, фрезерные станки с ЧПУ и другие), проектирование новых материалов с заданными свойствами и объектов из новых материалов.

По направлению «Культура дома, дизайн и технологии».

3. Проектирование и изготовление швейных изделий, современные технологии, мода.

4. Декоративно-прикладное творчество (рукоделие, ремёсла, керамика и другие), аксессуары.

8. Проектирование сельскохозяйственных технологий (области проектирования - растениеводство, животноводство и т.д.) и агротехнические.

9. Современный дизайн (дизайн изделий, дизайн интерьера, фитодизайн, ландшафтный дизайн и т.д.).

10. Социально-ориентированные проекты (экологические, агротехнические, патриотической направленности, проекты по организации культурно-массовых мероприятий, шефская помощь и т.д.)

11. Национальный костюм и театральный костюм.

12. Проектирование объектов с применением современных технологий (3-D технологии, применение оборудования с ЧПУ, лазерная обработка материалов и другие), проектирование новых материалов с заданными свойствами.

Перед началом проведения конкурсов учащиеся должны быть проинструктированы о продолжительности соревновательных состязаний (туров) олимпиады, о возможности (невозможности) использовать справочные материалы, электронно-вычислительную технику, о правилах поведения во время выполнения теоретического и практических заданий, о правилах удаления с олимпиады, о месте и времени ознакомления с результатами, о порядке подачи апелляции. Во время проведения олимпиады участники олимпиады должны соблюдать требования и действующий Порядок проведения всероссийской олимпиады школьников, следовать указаниям представителя организатора олимпиады, не вправе общаться, свободно перемещаться по аудитории.

Регламент проведения муниципального этапа включает выполнение теоретического задания учащихся в течение 1 час (60 мин), выполнение практических работ в течение 2,5 часов (150 мин.) и презентацию проектов (8-10 мин. на человека).

Все задания теоретического конкурса и все варианты практических заданий должны быть утверждены на заседании предметно-методической комиссии и Оргкомитета, при этом должна быть обеспечена полная секретность содержания заданий.

В целях предотвращения преждевременного доступа к текстам заданий со стороны участников олимпиады, а также их учителей, тур в каком-либо образовательном учреждении данного муниципалитета не может начинаться, если он уже закончился в другом образовательном учреждении этого муниципалитета.

Желательно устанавливать время выполнения теоретического и практического задания одной параллелью в одной половине учебного дня (например: теоретический тур в 8–9-х классах с 09.00 по 10.00, практический – с 10.30 по 13.00). Защиту проектов в этой возрастной группе целесообразно провести на следующий день. Если используется один пакет заданий (10-11 классы), нельзя проводить олимпиаду в одной параллели в один день, а в другой параллели – в другой день.

Работа каждого участника муниципального этапа должна быть закодирована перед проверкой.

Во время проведения туров участникам олимпиады запрещается пользоваться любыми электронными устройствами и средствами связи (электронными записными

книжками, мобильными телефонами и т.п.), а также учебной литературой и заготовленными личными записями. Участникам разрешается общаться во время тура только с представителями оргкомитета, а также с дежурными преподавателями, находящимися в месте размещения участников.

Проверка и разбор выполненных олимпиадных заданий и оценка проектов муниципального этапа олимпиады осуществляется жюри в соответствии с разработанными критериями.

После окончания всех туров до сведения каждого участника должны быть доведены результаты оценивания представленных им на проверку олимпиадных заданий.

После объявления предварительных результатов всем участникам олимпиады должна быть обеспечена возможность подачи апелляции и получения от жюри результатов ее рассмотрения (см. п.9. «Порядок рассмотрения апелляций» данных методических указаний).

Окончательные результаты проверки решений всех участников фиксируются в итоговых таблицах. Каждая такая таблица представляет собой ранжированный список участников соответствующего класса, расположенных по мере убывания набранных ими баллов. Участники с одинаковыми баллами располагаются в алфавитном порядке. На основании этих таблиц жюри принимает решение о победителях и призерах муниципального этапа олимпиады по каждому классу.

Участники, выступавшие на муниципальном этапе за более высокий класс, чем тот, в котором они обучаются, помещаются в итоговую рейтинговую таблицу того класса, за который они выступали. В случае победы в муниципальном этапе учащиеся должны выполнять задания того же уровня на следующем этапе.

Окончательные итоги подводятся на последнем заседании жюри муниципального этапа после завершения процесса рассмотрения всех поданных участниками апелляций. Документом, фиксирующим итоговые результаты, является протокол жюри, подписанный его председателем, а также всеми членами жюри, присутствовавшими на этом заседании.

4. Принципы составления олимпиадных заданий и формирования комплектов олимпиадных заданий для школьного и муниципального этапов

Задания должны быть составленными корректно (не допускать различных трактовок и иметь логически непротиворечивое решение), характеризоваться новизной и творческой направленностью, сочетать задания разного уровня сложности.

Рекомендуется включать в олимпиадный вариант задания трех типов:

- задания, выявляющие знание участниками олимпиады предмета технология;
- межпредметные задания, показывающие связь технологии с другими предметами школьного курса соответствующего класса;
- компетентностные задания, выявляющие умение участников применять системно-деятельностный подход к задачам реального мира.

Для каждой новой олимпиады разрабатываются оригинальные, новые по содержанию задания. Разрабатывать отдельный комплект заданий для каждого класса необязательно. Можно, например, объединить варианты 5–6, 7, 8–9 и 10–11 классов или сделать варианты пересекающимися в отдельных частях.

Олимпиадные задания могут включать тесты, задачи и творческие задания.

При составлении школьного этапа допускается координация действий муниципальных предметно-методических комиссий разных муниципалитетов с целью составления общих (полностью или частично) заданий, если школьные этапы олимпиады в этих муниципалитетах проходят одновременно.

При составлении муниципального этапа допускается координация действий региональных предметно-методических комиссий разных регионов с целью составления общих (полностью или частично) заданий, если муниципальные этапы олимпиады в этих регионах проходят одновременно.

Задания теоретического конкурса должны отвечать следующим требованиям:

- задания в соответствии с ФГОС должны проверять у участников олимпиады сформированность универсальных учебных действий, а также общеучебных, общетрудовых и специальных технологических знаний;
- около 50% заданий следует ориентировать на уровень теоретических знаний, установленный программно-методическими материалами, в которых раскрывается обязательное базовое содержание образовательной области и требования к уровню подготовки выпускников основной и средней школы по технологии. В теоретическую часть обязательно должно быть включено творческое задание, которое требует

не просто знаний, а сформированных умений у учащихся. 25% заданий следует ориентировать на углублённый материал по основным разделам программы; 25% заданий следует разработать с применением межпредметных связей, но по базовому содержанию;

- уровень сложности теоретических и практических заданий и количество этих заданий должно соответствовать времени выделенного на их выполнение;
- задания должны быть разнообразными по форме и содержанию;
- формулировка контрольного вопроса, или задания должна быть понятной, доходчивой, лаконичной и иметь однозначный ответ;
- в заданиях по выбору для маскировки правильного ответа должны быть использованы только реально существующие термины и понятия, составляющие базовую программу по технологии;
- задания олимпиады должны осуществлять не только контроль знаний, но и выполнять обучающие и развивающие функции;
- контрольные вопросы и задания должны соответствовать современному уровню развития науки, техники, технологии;
- задания теоретического конкурса должны соответствовать основным дидактическим принципам: системности, научности, доступности, наглядности, преемственности и др.

Задания теоретического тура могут включать:

- вопросы типа «Верно/Неверно»: участник должен оценить справедливость приведенного высказывания;
- вопросы с выбором одного варианта из нескольких предложенных: в каждом вопросе из 4-5 вариантов ответа нужно выбрать единственный верный (или наиболее полный) ответ;
- вопросы с выбором всех верных ответов из предложенных вариантов: участник получает баллы, если выбрал все верные ответы - не выбрал ни одного лишнего;
- вопросы с открытым ответом: участник должен привести ответ на вопрос или задачу без объяснения и решения;
- задания без готового ответа, или задание открытой формы: участник вписывает ответ самостоятельно в отведенном для этого месте;
- задания на установление соответствия: элементы одного множества требуется поставить в соответствие элементам другого множества;

- задания на установление правильной последовательности: участник должен установить правильную последовательность действий, шагов, операций и др.;
- вопросы, требующие решения, логического мышления и творческого подхода.

В набор заданий для 5–6-х классов следует включать не более 10–15 контрольных вопросов, тестов с учётом творческого задания по всем пройденным разделам программы предмета «Технология». Максимальное количество баллов – 15–20. Для направления «Техника, технология и техническое творчество» и «Культура дома, дизайн и технологии» количество рекомендуемых заданий для 7-х, 8–9-х классов будет разным. Максимальное число баллов в 7-х классах – 25. Желательно, чтобы количество контрольных вопросов и тестов по каждому разделу программы было пропорционально количеству изученного учебного материала или, что примерно одно и то же, количеству учебных часов в действующей программе по технологии. С учётом перспективы подготовки способных учащихся к дальнейшему участию в олимпиадах по технологии можно предложить учащимся 8-х классов задания для 9-х классов. Максимальное количество баллов в 8–9-х классах – 25. В этом случае результаты должны быть введены в единую рейтинговую таблицу. Также следует объединить задания для возрастной группы детей 10–11-х классов на школьном этапе должны включать 25 вопросов с учётом творческого задания. Максимальное число баллов – 35.

В комплект заданий следует включить творческое задание, которое основано на применении теоретических знаний, но не дублирует практическое задание. Задание должно соответствовать возрастной группе учащихся.

Уровень сложности заданий определяется составителями. При этом задания олимпиады должны быть различной сложности для того, чтобы, с одной стороны, предоставить практически каждому ее участнику возможность выполнить наиболее простые из них, с другой стороны, достичь одной из основных целей олимпиады – определения наиболее способных участников.

При составлении заданий нужно принимать во внимание, что школьный и муниципальный этапы проводятся в первой половине учебного года, и задания должны ориентироваться на программу предыдущих лет и первые пункты программы текущего года.

Из-за разнообразия существующих школьных программ по технологии, в современных условиях невозможно предложить программу олимпиад, устраивающую всех.

Большое количество различных учебных программ создает известные сложности для разработчиков заданий олимпиад по технологии. В целях систематизации и обеспечения единообразия в тематике задач, для облегчения условий подготовки к олимпиадам, Центральная предметно-методическая комиссия разработала перечень тем для проведения школьного и муниципального этапов олимпиады по технологии для каждого направления (см. Приложение 1).

Вторым конкурсом является практический тур, он обязателен на всех этапах олимпиады.

Рекомендуемое время для каждого класса зависит от трудоёмкости предложенного задания. Возможно, при необходимости для выполнения практической работы следует выделить отдельный день.

Важной особенностью школьного этапа является участие в нём самых младших школьников среднего звена - обучающихся 5–7-х классов. Они ещё, с одной стороны, далеки от участия в региональных и заключительных этапах олимпиад, но, с другой стороны, выражают наибольшую активность в практико-ориентированном направлении предмета и представляют высокий потенциал для участия в технологических олимпиадах разных уровней.

Именно поэтому практический тур на школьном этапе является обязательным.

Разработку практических заданий необходимо вести с опорой на реально пройденный базовый материал к моменту проведения школьной олимпиады, то есть к концу первой четверти (триместра) учебного года и содержания начальной школы.

При разработке практических заданий по технологии нецелесообразно давать на конкурс обработку сложных трудоемких изделий, так как они требуют неоправданно больших затрат времени и сил обучающихся, которые получают не только физическую усталость, но и нервное переутомление. Аргументом в пользу выбора небольших по объему заданий по технологии является также то, что при выполнении сложного задания основным становится фактор скорости, а не возможность продемонстрировать знания и умения, проявить и развить смекалку и авторский подход.

При выполнении небольших по объему заданий каждый обучающийся может уложиться в норму отведенного времени, проявить свои способности решать технологические задачи, что создает необходимые для объективности равные для всех условия соревнования.

Для того, чтобы участники Олимпиады при выполнении практического задания по технологии выполняли одинаковые технологические операции, должна быть разработана подробная инструкционная технологическая карта с чертежами

и рисунками на выполнение каждого этапа задания. Только в этом случае возможна однозначная и объективная оценка качества выполнения практического задания каждым участником по заранее подготовленным критериям, по которым будет определяться степень владения безопасными приемами труда, умение выбирать инструменты, приспособления и материалы для работы, понимание технологической документации, точность и аккуратность выполнения технологического задания, правильное выполнение влажно-тепловой обработки. В этом случае профессиональное жюри может с высокой точностью и объективностью оценить все эти параметры при выполнении учащимися заданных технологических операций по заранее подготовленным качественным и количественным параметрам.

Рекомендации по практическому туру указаны в Приложении 2.

Третьим конкурсом олимпиады по технологии является представление самостоятельно выполненного учащимся проекта.

Проект - это сложная и трудоёмкая работа, требующая времени, поэтому – на школьном и муниципальном этапах необходимо объективно оценить качество эскизов, вклад ребёнка в работу, новизну и оригинальность проекта. Проект может быть завершён на 75 %. В этом случае предметно-методическая комиссия определяет степень готовности проекта и оценивает проект с учётом его доработки.

Проекты могут быть самыми разными, поэтому необходимо особое значение уделить качеству графической информации (чертежам, эскизам и т.д.) и практической значимости. В направлении проектирование объектов с применением современных технологий (3-D технологии, применение оборудования с ЧПУ, лазерная обработка материалов и др.), проектирование новых материалов с заданными свойствами и изделий из этих материалов, необходимо особое внимание обратить на личный вклад ребёнка в проект. Члены жюри должны выявить – приобрёл ли обучающийся навыки работы на современном оборудовании лично или заказал детали, или конструкционные элементы в мастерской, или ателье. Очень важна и экологическая оценка проекта.

На защиту учебных творческих проектов – каждый участник олимпиады представляет выполненное изделие и пояснительную записку, готовит презентацию проекта. Пояснительная записка выполняется в соответствии с определенными правилами и является развернутым описанием деятельности обучающихся при выполнении проекта.

Обучающиеся могут представлять разнообразные проекты по виду доминирующей деятельности: исследовательские, практико-ориентированные, творческие, игровые.

На защиту творческого проекта предоставляется 8–10 минут.

5. Методика оценивания выполненных олимпиадных заданий

Методика оценивания теоретического конкурса для направления «Техника, технология и техническое творчество» и «Культура дома, дизайн и технологии» может быть не одинакова, т.к. различаются творческие задания и количество поэтапных вопросов, входящих в творческое задание, следовательно, и количество промежуточных баллов.

Для удобства подсчета результатов теоретического конкурса за каждое правильно выполненное задание участник конкурса получает один балл. Если тест выполнен неправильно или только частично – ноль баллов. Не следует ставить оценку в полбалла за вопрос, выполненный наполовину. Формулировка свободных ответов на контрольные вопросы и задания обязательно и/или частично должна совпадать с ответом, прилагаемым к заданию. Здесь правильность ответа должна оцениваться по общему смыслу и по ключевым словам. Предметно-методическим комиссиям при составлении разных по уровню заданий (очень простые вопросы (тесты), задачи, творческие вопросы), следует помнить, что при подсчёте баллов общее количество баллов не должно превышать рекомендуемое.

Школьный этап

Направление «Техника, технологии и техническое творчество»

При оценке теоретического задания обучающиеся 5–6-х классов могут получить 9–14 баллов за соответствующее количество вопросов и до 6 баллов за творческое задание. Обучающиеся 7-х классов 15 баллов за тесты и 10 баллов за творческое задание, 8–9-х классах – могут получить 15 баллов за 15 вопросов и до 10 баллов за творческое задание. Обучающиеся 10–11-х классов могут получить 25 баллов за 25 вопросов и 10 баллов за творческое задание.

Максимально количество баллов за практические задания – 40.

При формировании критериев оценивания и оценки работы участника необходимо учитывать подготовительную эскизную работу, время выполнения задания, знание практических навыков работы в выбранной технологии обработки материалов, качество изделия, в отдельных практических заданиях творческий и конструкторский подход, а так же соблюдение техники безопасности.

Так же при разработке практических заданий по видам обработки необходимо придерживаться следующих допусков: при механической деревообработке за отклонение на 1 мм и при механической металлообработке за отклонение на 0,2 мм

снимается 1 балл. При ручной деревообработке за ошибку более 1 мм габаритных размеров снимается 1 балл, при ручной металлообработке за ошибку более 0,5 мм габаритных размеров снимается 1 балл. При плохом качестве выполнения соединений снимается 1 балл. Оценивается соответствие размеров по заданию и качество работы. Правильное выполнение каждого пункта заданий по электротехнике оценивается в 5–10 баллов.

При проверке задания по робототехнике оценивается технологически правильно собранная модель робота, которая соответствует всем предъявленным требованиям, схеме работы робота, за отклонения от схемы снимается балл.

В задании по графическому дизайну оценивается: верно, создан, проанализирован и разработан проект графического оформления, отражающего результаты обсуждения, включая понимание иерархии, шрифтовое оформление, эстетику и композицию макета прототипов по эталону, отклонение от него снижает балл.

При изготовлении (разработке) прототипа оценивается: технологически, верно, разработана твердотельная модель деталей изделия, обязательным условием при принятии модели является наличие дерева построения модели (если отсутствует, то снимается балл). Создан чертеж изделия с внесенными конструктивными изменениями, допущенные ошибки в оформлении и нанесении размеров снимается балл. Изготовление прототипа по разработанной технологической карте, отклонения от процесса изготовления прототипа снимается балл.

Задание по промышленному дизайну оценивается: правильно выполнено задание Машиностроительного проектирования, построенное по текстовому описанию, чертежи деталей и сборок, деталь для обратного проектирования. Подготовленный чертеж изделия должен отвечать требованиям ГОСТ с внесенными конструктивными изменениями, допущенные ошибки в проектировании, оформлении и нанесении размеров снимается балл.

Максимальное число баллов за проект – 50. Т.к. проект – это сложная и трудоёмкая работа, требующая времени, то на уровне школьного этапа следует посмотреть и оценить идею и степень готовности проекта. Проектная работа оценивается экспертным методом (см. Приложение 3).

Направление «Культура дома, дизайн и технологии»

При оценке теоретического задания обучающиеся 5–6-х классов могут получить 9 – 14 баллов за соответствующее количество вопросов и до 6 баллов за творческое задание. Обучающиеся 7-х классов могут получить 19 баллов за 19 вопросов

и до 6 баллов за творческое задание. Максимальное количество баллов – 25. Обучающиеся 8–9-х классов, также могут получить 19 баллов за 19 вопросов и до 6 баллов за творческое задание. Максимальное количество баллов – 25. Обучающиеся 10–11-х классов могут получить 24 балла за 24 вопроса и 11 баллов за творческое задание. Максимальное количество баллов – 35.

Допустимо при составлении заданий ввести градацию в соответствии с уровнем сложности задания. В этом случае количество вопросов может уменьшиться, но количество баллов за творческое задание должно быть соблюдено, общее количество баллов также не должно быть изменено.

При оценке практических заданий общее количество баллов составляет 40 баллов. Если предлагается задание по моделированию оценивается в 20 баллов, за практическое задание по технологии обработки участник может также получить максимально 20 баллов (в 6–11-х классах обработка швейных изделий и моделирование).

При оценке заданий по моделированию рекомендуется использовать дробную оценку. Если члены жюри считают, что задание, соответствующее определенному пункту карты пооперационного контроля, выполнено частично, рекомендуется его оценить в десятых балла, что дает более объективную оценку.

При разработке заданий по моделированию и при оценивании работ рекомендуется обратить внимание на то, что задание по моделированию включает в себя два этапа:

- первый – Контроль практического задания. Нанесение линий и необходимых надписей для моделирования чертежа основы платья;
- второй – Результат моделирования (приклеить готовые выкройки модели).

Третьим конкурсом олимпиады по технологии является представление самостоятельно выполненного учащимся проекта. Т.к. проект – это сложная и трудоёмкая работа, требующая времени, то на уровне школьного этапа следует посмотреть и оценить идею и степень готовности проекта. Проектную работу необходимо оценить по качеству эскизов, вклад ребёнка в работу, новизну и оригинальность проекта. Степень разработанности проекта на школьном этапе 5–7-х классов можно оценить по предлагаемым предметно-методической муниципальной комиссией методикам оценивания вопросы, эскизы, эссе и т.д.

Критерии оценки 8–9-х, 10–11-х классов должны быть универсальны для всех направлений проектной деятельности. Предметно-методическая комиссия

коллегиально обсуждает рекомендованные ЦПМК критерии оценки проектов для каждой номинации, уточняет детализацию пунктов, составляет протокол по утверждению вносимых изменений.

Максимальное количество баллов за проект (обычно 50) может быть изменено по решению жюри.

Критерии оценки 8–9-х, 10–11-х классов должны быть универсальны для всех направлений проектной деятельности. Обращая внимание на особенности оценивания проектов, отметим, что проект, как любая творческая работа, оценивается только методом экспертной оценки. ЦПМК рекомендует использовать критерии оценки представленные в прил.3.

Суммарное количество баллов, набранное каждым участником по каждому направлению и всем турам, позволяет жюри с высокой степенью объективности определить победителей и призеров олимпиады. Самые достойные представляют образовательную организацию на следующем этапе олимпиаде. В муниципальном этапе участвуют только 7–11-е классы.

Победителей и призеров олимпиады определяют по суммарному количеству баллов, набранному каждым участником во всех трех конкурсах.

В целом обучающиеся 10-11 классов могут получить соответственно 125 баллов, учащиеся 7-х, 8-х, 9-х классов – 115 баллов, 5–6-х классов – 105–110 баллов. Распределение первых, вторых и третьих мест проводится отдельно для обучающихся 5, 6, 7, 8, 9 классов и 10 – 11 классов. Если для обучающихся используют один пакет заданий, результаты выстраивают в единую рейтинговую таблицу.

Всем участникам олимпиады следует вручить грамоты.

Муниципальный этап

Направление «Техника, технологии и техническое творчество»: общее максимальное число баллов для обучающихся 7-х классов – 25 (19+6), для обучающихся 8, 9 и 10–11-х классов – 35 (25+10).

Максимально количество баллов за практические задания – 40.

При формировании критериев оценивания и оценки работы участника необходимо учитывать подготовительную эскизную работу, время выполнения задания, знание практических навыков работы в выбранной технологии обработки материалов, качество изделия, в отдельных практических заданиях творческий и конструкторский подход, а так же соблюдение техники безопасности.

Так же при разработке практических заданий по видам обработки необходимо придерживаться следующих допусков: при механической деревообработке

за отклонение на 1 мм и при механической металлообработке за отклонение на 0,2 мм снимается 1 балл. При ручной деревообработке за ошибку более 1 мм габаритных размеров снимается 1 балл, при ручной металлообработке за ошибку более 0,5 мм габаритных размеров снимается 1 балл. При плохом качестве выполнения соединений снимается 1 балл. Оценивается соответствие размеров по заданию и качество работы. Правильное выполнение каждого пункта заданий по электротехнике оценивается в 5–10 баллов.

При проверке задания по робототехнике оценивается технологически правильно собранная модель робота, которая соответствует всем предъявленным требованиям, схеме работы робота, за отклонения от схемы снимается балл.

В задании по графическому дизайну оценивается: верно, создан, проанализирован и разработан проект графического оформления, отражающего результаты обсуждения, включая понимание иерархии, шрифтовое оформление, эстетику и композицию макета прототипов по эталону, отклонение от него снижает балл.

При изготовлении (разработке) прототипа оценивается: технологически, верно, разработана твердотельная модель деталей изделия, обязательным условием при принятии модели является наличие дерева построения модели. (если отсутствует, то снимается балл). Создан чертеж изделия с внесенными конструктивными изменениями, допущенные ошибки в оформлении и нанесении размеров снимается балл. Изготовление прототипа по разработанной технологической карте, отклонения от процесса изготовления прототипа снимается балл.

Задание по промышленному дизайну оценивается: правильно выполнено задание Машиностроительного проектирования, построенное по текстовому описанию, чертежи деталей и сборок, деталь для обратного проектирования. Подготовленный чертеж изделия должен отвечать требованиям ГОСТ с внесенными конструктивными изменениями, допущенные ошибки в проектировании, оформлении и нанесении размеров снимается балл.

Направление «Культура дома, дизайн и технологии»:

При оценке теоретического конкурса в 7 классе 19 вопросов рекомендуется оценивать в один балл, творческое задание в 6 баллов, всего: 25 баллов. В 8 – 9-х классах 24 вопроса рекомендуется оценивать в 1 балл, творческое задание в 11 баллов, всего: 35 баллов. В 10–11-х классах 24 вопроса рекомендуется оценивать в 1 балл, творческое задание – в 11 баллов, всего: 35 баллов.

При оценке практических заданий (практика по обработке швейных изделий

и моделирование) общее количество баллов – 40 баллов. Задание по моделированию оценивается в 20 баллов, за практическое задание по технологии обработки участник может также получить максимально 20 баллов.

Для второго тура по технологии обработки швейных изделий при оценке практических заданий большую помощь оказывают заранее разработанные и подготовленные карты пооперационного контроля практических работ. В этих картах весь технологический процесс изготовления изделия разбивается на отдельные операции, каждая из которых оценивается определенным количеством баллов, одинаковым для всех участников. При оценке технологической операции учитываются как качественные показатели, так и количественные критерии (размеры, допуски, отклонения и др.). Количество баллов, а при отсутствии и сами критерии оценки определяет жюри. Такая система оценок позволяет за аналогичные ошибки снимать одинаковое количество баллов у любого участника. Это позволяет проверяющим избежать разногласий при проверке практических работ, выполненных участниками олимпиады.

При оценке заданий по моделированию рекомендуется использовать дробную оценку. Если члены жюри считают, что задание, соответствующее определенному пункту карты пооперационного контроля, выполнено частично, рекомендуется его оценить в десятых балла, что дает более объективную оценку.

При разработке заданий по моделированию и при оценивании работ рекомендуется обратить внимание на то, что задание по моделированию включает в себя два этапа:

- первый – Контроль практического задания. Нанесение линий и необходимых надписей для моделирования чертежа основы платья,
- второй – Результат моделирования (приклеить готовые выкройки модели).

При оценивании первого этапа необходимо учитывать наличие модельных линий на основе чертежей переда (или полочек), спинки, рукавов (при их наличии) и полотнищ юбки в соответствии с рисунком и художественно-техническим описанием модели. Помимо основных конструктивных линий (работы с вытачками, подрезами, построением кокеток и т. д), на основных деталях должно быть показано местоположение, конфигурация вспомогательных и декоративных деталей пропорциональных форм и размеров, таких, как: подборта, обтачки, листочки, подкладки карманов, хлястики и др.

Не следует допускать, чтобы участники олимпиады при выполнении практической работы произвольно изменяли технологию выполнения практического задания, так как это приводит к неопределенности в ее оценке. Для проявления творчества и фантазии существуют творческие проекты.

Практика проведения олимпиад показала, что подобный способ оценки не вызывает у участников состязаний сомнений в справедливости и объективности жюри.

На третий тур олимпиады по технологии по двум направлениям «Техника, технологии и техническое творчество» и «Культура дома, дизайн и технологии» – защиту проектных работ – допускаются полностью или частично законченные работы. В этом случае предметно-методическая комиссия определяет степень готовности проекта и оценивает проект с учётом его доработки к региональному этапу.

Максимальное количество баллов за проект 50 (см. Приложение 3).

Главной задачей экспертов является выявление новизны представляемых проектов, оригинальности выполненного изделия, новаторства идей автора.

Важными характеристиками участника олимпиады при оценке творческих проектов должны быть следующие:

- а) самостоятельность выбора темы и её соответствие содержанию изложенной проблемы;
- б) актуальность проекта с точки зрения востребованности промышленного производства и потребительского спроса;
- в) технологическое решение и конструктивные особенности изделия, владение приёмами выполнения отдельных элементов;
- г) оригинальность проектного решения;
- д) многофункциональность и вариативность демонстрируемого изделия;
- е) способность участника олимпиады оценивать результаты своей проектной деятельности;
- ж) понимание сути задаваемых вопросов и аргументированность ответов.

Обращая внимание на особенности оценивания проектов, отметим, что проект, как любая творческая работа, оценивается только методом экспертной оценки. Если задания теоретического и практического конкурсов оцениваются по правильным вариантам ответов и картам пооперационного контроля, что позволяет объективно оценить результаты каждого участника, то проект является творческой работой школьника. *В соответствии с рекомендациями Министерства образования и науки РФ, критерии должны быть едины для всех направлений.* Поэтому ЦПМК

рекомендованы основные позиции представляемого проекта, по которым проходит экспертиза. Эти критерии обсуждаются предметно-методической комиссией, корректируются, уточняются путём дробления подпунктов на более мелкие (при необходимости) и утверждаются протоколом.

Региональная предметно-методическая комиссия имеет право корректировать критерии оценки и промежуточные баллы, но итог не может быть изменён.

Победителей и призеров олимпиады определяют по суммарному количеству баллов, набранному каждым участником во всех трех турах. В целом учащиеся 7-х классов могут получить 115 баллов (25 + 40 + 50), 8-х, 9-х, 10-11-х классов – 125 баллов (35+ 40 + 50).

Если предметно-методическая комиссия считает необходимым дать разные пакеты заданий для 7-го, 8-го, 9-го класса, итоги подводятся по каждой параллели, но на региональный этап приглашаются обучающиеся 9-го, 10-11-х классов.

Если для разных параллелей используется один пакет заданий (8-х - 9-х; 10-х – 11-х классов), результаты **должны быть введены в единую рейтинговую таблицу!**

6. Материально-технического обеспечение для выполнения олимпиадных заданий

Для проведения всех мероприятий олимпиады необходима соответствующая материальная база, подготовкой которой занимается технический персонал под руководством членов Оргкомитета и при участии жюри олимпиады. Материальная база конкурсных мероприятий олимпиады включает в себя элементы необходимые для проведения трех туров:

первый – теоретический;

второй – практический;

третий – защита проекта.

Первый теоретический тур необходимо проводить в помещениях, которые отвечают действующим на момент проведения олимпиады санитарно-эпидемиологическим требованиям к условиям и организации обучения в организациях, осуществляющих образовательную деятельность по образовательным программам основного общего и среднего общего образования. В качестве помещений для первого теоретического тура целесообразно использовать школьные кабинеты, обстановка которых привычна участникам и настраивает их на работу. Расчет числа кабинетов определяется числом участников и количеством посадочных мест в кабинете при условии – 1 учащийся за отдельной партой. Участники разных возрастных групп должны выполнять задания конкурса в разных аудиториях.

В помещении (аудитории) и около него должно быть не менее чем по 1 дежурному.

Второй практический тур рекомендуется в качестве аудиторий для выполнения практических работ по технологии лучше всего подходят мастерские и кабинеты технологии (по 15-20 рабочих мест), в которых оснащение и планировка рабочих мест создают оптимальные условия для проведения этого этапа. Для выполнения практических работ по робототехнике и 3D моделированию и печати следует использовать специальные компьютерные классы. Кроме того, в каждом из них в качестве дежурных должны находиться представители организатора и/или оргкомитета соответствующего этапа Олимпиады и/или члены жюри.

В аудитории, где проходит практический тур, должны постоянно находиться преподаватель для оперативного решения возникающих вопросов и механик для устранения неполадок оборудования. В мастерских должны быть часы для контроля времени выполнения задания.

В мастерских и кабинетах должны быть таблицы-плакаты по безопасным приемам работы, распечатанные общие правила техники безопасности и правила техники безопасности по соответствующему виду выполняемых работ. Все документы прошиты, подписаны руководителем и инженером по технике безопасности того образовательного учреждения, где проводится олимпиада.

В мастерских необходимо наличие прошитого, скрепленного печатью журнала инструктажа по охране труда и технике безопасности.

Перед выполнением практической работы необходимо провести инструктаж по технике безопасности.

Для выполнения практического задания необходимо обеспечить учащихся всем необходимым, рабочими местами индивидуального и коллективного использования, исправными инструментами, станками, измерительными инструментами, средствами защиты и спецодежду и заготовками. Не позднее, чем за 10 дней (заранее) подготовить инструктивно-методическое письмо с перечнем необходимых материалов и инструментов для выполнения учащимися предлагаемой практической работы.

В день проведения практического тура обязательно должно быть присутствие медицинского работника в образовательной организации. Наличие укомплектованной медицинской аптечки в мастерских.

Практическое задание, с техническими условиями и/или картой пооперационного контроля выдаются в начале практического тура.

Схема движения для роботов печатается за 2 дня.

Участники олимпиады выполняют практическое задание в рабочей форме.

Для проведения практического тура, центральная предметно-методическая комиссия рекомендует предусмотреть оборудование, представленное ниже, с учетом соответствующих направлений и видов выполняемых работ.

Направление «Культура дома, дизайн и технологии»

Практическая работа по обработке швейного изделия или узла, проводится при наличии у каждого участника индивидуального рабочего места, оснащенного следующими материалами и оборудованием для работы:

- бытовая или промышленная швейная электрическая машина;
- набор цветных нитей, включая нитки в тон ткани и контрастные;
- ножницы;
- иглы ручные;
- наперсток;

- портновский мел;
- сантиметровая лента;
- швейные булавки;
- игольница;
- папки-конверты на кнопке или с бегунком на молнии со всем необходимым для практической работы;

- детали кроя для каждого участника (в соответствии с разработанными заданиями);

- инструкционные карты;
- емкость для сбора отходов.

Так же аудитории должны быть оборудованы рабочими местами общего пользования для проведения влажно-тепловой обработки изделия или узла. Их должно быть не менее двух – трёх. В них входит: гладильная доска, утюг, проутюжильник, вода для отпаривания.

Практическая работа по обработке швейного изделия или узла на швейно-вышивальном оборудовании, проводится при наличии у каждого участника индивидуального рабочего места, оснащенного следующими материалами и оборудованием для работы:

- бытовая швейно-вышивальная электрическая машина с возможностью программирования в комплекте с ПО и компьютером (ЧПУ, вышивальный комплекс);

- набор цветных нитей, включая нитки в тон ткани и контрастные;
- ножницы;
- иглы ручные;
- наперсток;
- портновский мел;
- сантиметровая лента;
- швейные булавки;
- игольница;

- папки-конверты на кнопке или с бегунком на молнии со всем необходимым для практической работы;

- детали кроя для каждого участника (в соответствии с разработанными заданиями);

- инструкционные карты;
- емкость для сбора отходов.

Специальные машины с ЧПУ должны быть расположены в отдельной рабочей зоне.

Практическая работа по моделированию швейных изделий проводится при наличии у каждого участника на индивидуальном рабочем месте чертежных инструментов, ластика, масштабной линейки, цветной бумаги (офисная), ножниц, клей-карандаша. Это задание можно выполнять сразу после теоретического задания, на том же рабочем месте.

Практическая работа по моделированию швейных изделий с использованием графических редакторов проводится при наличии на одно рабочее место: ПК с графическим редактором (САПР Лео, RedCafe, 3D Max, AutoCAD и т.д.). Задание необходимо выполнять в специальном кабинете (компьютерном классе) оборудованном в соответствии с нормативами по охране труда.

Направление «Техника, технологии и техническое творчество»

Практическая работа по ручной обработке древесины

Каждое рабочее место должно быть укомплектовано следующим оборудованием, оснасткой и инструментами:

- столярный верстак,
- линейка слесарная 300 мм,
- столярный угольник,
- карандаш,
- ластик,
- циркуль,
- транспортир,
- шило,
- столярная мелкозубая ножовка,
- ручной лобзик с набором пилок,
- ключ и подставка для выпиливания лобзиком,
- молоток,
- шлифовальная шкурка средней зернистости на тканевой основе,
- напильники,
- набор надфилей,
- щетка-сметка,
- планшетка для черчения,

- 3 листа бумаги А4,
- заготовка в соответствии с заданием.

Для общего пользования три сверлильных станка с набором сверл по дереву, набором перьевых сверл и набором сверл по дереву форстнера, ключами для патронов, защитными очками и приспособлениями для закрепления заготовок, 20 электрических выжигателей.

Практическая работа по ручной обработке металла

Каждое рабочее место должно быть укомплектовано следующим оборудованием, оснасткой и инструментами:

- слесарный верстак,
- плита для правки,
- линейка слесарная 300 мм,
- чертилка,
- кернер,
- циркуль,
- молоток,
- зубило,
- слесарная ножовка, с запасными ножовочными полотнами,
- шлифовальная шкурка средней зернистости на тканевой основе,
- напильники,
- набор надфилей,
- деревянные и металлические губки,
- щетка-сметка,
- заготовка в соответствии с заданием, материал – Ст2-3.

Для общего пользования три сверлильных станка с набором сверл по металлу, ключи для патронов, приспособления для закрепления заготовок (ручные тисочки), защитные очки.

Практическая работа по механической обработке древесины

Каждое индивидуальное рабочее место для токарной обработки древесины должно быть укомплектовано:

- токарный станок по дереву,
- столярный верстак с оснасткой,
- защитные очки,
- щетка-сметка,

- масло для смазки заднего центра,
- планшетка для черчения, 3 листа бумаги А4,
- простой карандаш,
- линейка,
- циркуль,
- транспортир,
- ластик,
- заготовки (березовые, липовые бруски),
- линейка слесарная 300 мм,
- шило,
- столярная мелкозубовая ножовка,
- молоток,
- шлифовальная шкурка средней зернистости на тканевой основе,
- драчевый напильник.

Для общего пользования: один сверлильный станок с набором сверл по дереву, набором перьевых сверл и набором сверл по дереву форстнера, ключами для патронов.

Практическая работа по механической обработке металла

Каждое индивидуальное рабочее место для токарной обработки металла укомплектовано:

- токарно-винторезный станок,
- защитные очки,
- щетка-сметка,
- шлифовальная шкурка средней зернистости на тканевой основе,
- ростовая подставка,
- таблица диаметров стержней под нарезание метрической наружной резьбы с допусками,
- заготовка в соответствии с заданием по количеству заявленных участников,
- комплект резцов состоящих из проходного, отрезного и подрезного,
- центровочное сверло и обычное сверло для внутренней резьбы,
- патрон для задней бабки или переходные втулки,
- разметочный инструмент, штангенциркуль, линейка,
- торцевые ключи,
- крючок для снятия стружки.

Для общего пользования: 5-6 слесарных верстаков с оснасткой и слесарными инструментами, комплект плашек и метчиков для нарезания внешней и внутренней резьбы, машинным маслом, резьбомером, шлифовальной шкуркой средней зернистости на тканевой основе, деревянными и металлическими губки, щеткой-сметкой, ветошью, один сверлильный станок с набором сверл по металлу, ключами для патронов, приспособлениями для закрепления заготовок (ручные тисочки), защитными очками.

Практическая работа по электротехнике

Количество индивидуальных рабочих мест в лаборатории не менее 10.

Осциллограф в лаборатории – 1 штука.

Индивидуальное рабочее место должно содержать:

- лампа накаливания с напряжением не более 42 В – 5 штук,
- элементы управления – 3 штуки,
- элементы защиты и гнезда для его установки – 3 штуки,
- патроны для ламп – 4 штуки,
- авометр,
- выпрямительные диоды с пробивным напряжением 60 В – 6 штук,
- конденсатор на 1000 мкФ – 1 штуку,
- провода,
- платы для сборки схем – 2,
- блоки питания переменного тока с выходным напряжением не более 42В,
- коллекторный электродвигатель с возбуждением постоянными магнитами и рабочим напряжением 3В – 1 шт.,
- калькулятор,
- бумага и ручка.

Практическая работа по обработке материалов на лазерно-гравировальной машине

Для проведения данной практической работы необходимо наличие мастерской с лазерно-гравировальными машинами, подключенными к ПК, принудительной вытяжкой подведенной к каждому станку и местами ручной обработки 5-6 рабочих мест с сопутствующей оснасткой и инструментами.

Каждое индивидуальное рабочее место должно быть укомплектовано:

- лазерно-гравировальная машина (планшетный гравюр) с выходной мощностью не менее 25 Вт, с рабочим полем не менее А3 и разрешением не менее 1000DPI,

- системный блок (тактыая частота процессора не менее 1.8 ГГц при количестве ядер 4, кэш-память 2 МБ; оперативная память (RAM) не менее 4 ГБ; видеокарта не менее 1 ГБ; Жесткий диск (HDD) не менее 500 ГБ) с сопутствующим ПО и программами для обработки графического изображения (Corel DRAW, КОМПАС 3D),

- защитные очки,
- щетка-сметка,
- шлифовальная шкурка средней зернистости на тканевой основе,
- заготовка в зависимости от задания по количеству заявленных участников.

Практическая работа по обработке материалов на фрезерном станке с ЧПУ

Для проведения данной практической работы наличие мастерской с фрезерными станками с ЧПУ подключенными к ПК, принудительной вытяжкой подведенной к каждому станку и местами ручной обработки 5-6 рабочих мест с сопутствующей оснасткой и инструментами.

Каждое индивидуальное рабочее место должно быть укомплектовано:

- фрезерно-гравировальный станок с ЧПУ (гравировально-фрезерный станок для 2D и 3D) с выходной мощностью не менее 500 Вт, с рабочим полем не менее 600 x 400 x 50 мм и 6000-24000 об./мин., с сопутствующей оснасткой, зажимными устройствами, цангами, фрезами,

- системный блок (тактыая частота процессора не менее 1.8 ГГц при количестве ядер 4, кэш-память 2 МБ; оперативная память (RAM) не менее 4 ГБ; видеокарта не менее 1 ГБ; Жесткий диск ((HDD) не менее 500 ГБ) с сопутствующим ПО и программами для обработки графического изображения (КОМПАС 3D),

- защитные очки,
- щетка-сметка,
- шлифовальная шкурка средней зернистости на тканевой основе,
- заготовка в зависимости от задания по количеству заявленных участников.

Практическая работа по обработке материалов на токарном станке с ЧПУ

Для проведения данной практической работы наличие мастерской с токарными станками с ЧПУ подключенными к ПК, принудительной вытяжкой подведенной к каждому станку и местами ручной обработки 5-6 рабочих мест с сопутствующей оснасткой и инструментами.

Каждое индивидуальное рабочее место должно быть укомплектовано:

- токарный станок с ЧПУ (токарно-винторезный станок с сопутствующей оснасткой, зажимными устройствами, цангами, резцами),
- системный блок (тактовая частота процессора не менее 1.8 ГГц при количестве ядер 4, кэш-память 2 МБ; оперативная память (RAM) не менее 4 ГБ; видеокарта не менее 1 ГБ; Жесткий диск ((HDD) не менее 500 ГБ) с сопутствующим ПО и программами для обработки графического изображения (КОМПАС 3D),
- защитный очки,
- щетка-сметка,
- шлифовальная шкурка средней зернистости на тканевой основе,
- заготовка в зависимости от задания по количеству заявленных участников.

В связи с тем, что участники олимпиады по технологии двух выше указанных направлений могут заниматься робототехникой, 3D моделированием и прототипированием, ландшафтным дизайном и другим современным технологиям их можно объединять в общие группы для проведения практической работы.

Практическая работа по робототехнике проводится при наличии на одно рабочее место:

- робототехнический конструктор;
- компьютер с программным обеспечением;
- лист бумаги для выполнения технического рисунка (формат А4) и карандаш;
- площадку для тестирования робота.

Практическая работа по 3D моделированию и печати проводится при наличии на одно рабочее место: 3D принтера, например: Picaso3D Disigner PRO 250, ALFA 2.1 или аналоги подключенного к ПК с наличием 3D редактора (КОМПАС 3D). Задание необходимо выполнять в специальном кабинете (компьютерном классе) оборудованном в соответствии с нормативами по охране труда.

Практическая работа по прототипированию проводится при наличии на одно рабочее место: 3D принтера, например: Picaso3D Disigner PRO 250, ALFA 2.1, подключенного к ПК с наличием любого 3D редактора (КОМПАС 3D). Задание необходимо выполнять в специальном кабинете (компьютерном классе) оборудованном в соответствии с нормативами по охране труда.

Практическая работа по агрономии проводится при наличии на одно рабочее место: почвенные образцы, вода, фарфоровые чашки, учебные пособия, весы, разновесы, чашки Петри, исходные образцы семян зерновой культуры, учебные пособия, документация (ГОСТ на семена).

Практическая работа по графическому дизайну проводится при наличии на одно рабочее место: ПК с графическим редактором (CorelDRAW, Blender, GoogleSketchUp, 3DS Max, КОМПАС 3D, Solid Works, ArtCAM, AutoCAD и т.д.). Задание необходимо выполнять в специальном кабинете (компьютерном классе) оборудованном в соответствии с нормативами по охране труда.

Практическая работа по промышленному дизайну проводится при наличии на одно рабочее место: ПК с графическим редактором (CorelDRAW, Blender, GoogleSketchUp, 3DS Max, КОМПАС 3D, Solid Works, ArtCAM, AutoCAD и т.д.). Задание необходимо выполнять в специальном кабинете (компьютерном классе) оборудованном в соответствии с нормативами по охране труда.

Третий тур – защита проектов рекомендуется проводить в актовом зале. Вход в зал должен быть с противоположной стороны от места защиты проекта.

Для **направления «Культура дома, дизайн и технологии» защиту проектов** лучше всего проводить в помещении, которое способно вместить всех желающих и иметь сцену (подиум) для демонстрации моделей швейных изделий. Зал должен быть хорошо освещен, т.к. участники представляют модели. Для проведения защиты необходимо наличие: компьютера, мультимедийного оборудования, экрана, устройства для крепления плакатов и изделий, демонстрационные столы, манекены, приспособления для крепления экспонатов, столы для жюри (располагаются лицом к сцене и экрану), таймер. Рядом с помещением, где проводится защита, должна быть аудитория для подготовки участников и их моделей. Эта аудитория должна быть оборудована розетками, утюгом, зеркалом, вешалками.

Для **направления «Техника, технологии и техническое творчество» защиту проектов** лучше всего проводить в помещении, которое способно вместить всех желающих и где достаточно места для показа всех имеющихся авторских работ и изобретений обучающихся. Для проведения конкурса необходимо наличие компьютера, проектора-мультимедиа, экрана, устройства для крепления плакатов, изделий. Должны быть подготовлены демонстрационные столы, столы для жюри (располагаются лицом к сцене и экрану), для показа устройств работающих от сети 220 В необходимо наличие розеток и удлинителей.

Особые условия

Тиражирование заданий осуществляется с учетом следующих параметров: листы бумаги формата А4, черно-белая печать 12 или 14 кеглем. Задания должны тиражироваться без уменьшения.

Участник Олимпиады использует на туре свои письменные принадлежности (авторучки только с синими чернилами), циркуль, транспортир, линейку. Но организаторы должны предусмотреть некоторое количество запасных ручек с пастой синего цвета и линеек на каждую аудиторию.

В случае проведения очного разбора заданий для него необходим зал, вмещающий всех участников и их сопровождающих лиц, с доской, фломастерами или мелом и презентационным оборудованием

Для полноценной работы, членам жюри должно быть предоставлено отдельное помещение, оснащенное компьютерной и множительной техникой с достаточным количеством офисной бумаги (А4, 80 г/см) и канцелярских принадлежностей (авторучки черного и красного цветов, ножницы, степлеры и несколько упаковок скрепок к ним, антистеплер, клеящий карандаш, скотч, стикеры, линейки, фломастеры и маркеры, прозрачные файлы (А4) для документации), картонные коробки для хранения и транспортировки пояснительных записок проектов, тезисов, заполненных бланков ответов на задания первого и второго конкурсов и другой документацией.

7. Перечень справочных материалов, средств связи и электронно-вычислительной техники, разрешенных к использованию во время проведения олимпиады

Во время выполнения олимпиадных заданий, если они предусматривают использование справочной литературы и электронно-вычислительной техники, следует подготовить эту литературу для обучающихся заранее (например: таблицы по калорийности продуктов, таблица диаметров стержней под резьбу при нарезании плашками и др.), а используемые средства электронно-вычислительной техники прописать в требованиях к организации и проведению соответствующего этапа олимпиады по технологии и сообщить об этом участникам. Если в заданиях не предусмотрено обращение к справочным информационным источникам, использование любой справочной литературой запрещено, а также электронными вычислительными средствами и любыми средствами связи.

Участникам запрещается приносить мобильные телефоны, компьютеры и любые технические средства для фотографирования и записи звука. Если представителем организатора у участника будут найдены любые справочные материалы или любые электронные средства для приема или передачи информации (даже в выключенном состоянии), члены оргкомитета или члены жюри составляют акт и результаты участника в данном конкурсе аннулируются.

В случае нарушения участником олимпиады Порядка проведения всероссийской олимпиады школьников и (или) утвержденных требований к организации и проведению соответствующего этапа олимпиады по технологии, представитель организатора олимпиады вправе удалить данного участника олимпиады из аудитории, составив акт об удалении участника олимпиады.

Участники олимпиады, которые были удалены, лишаются права дальнейшего участия в олимпиаде по технологии в текущем году.

8. Подведение итогов

Суммарное количество баллов, набранное каждым участником в конкурсах, позволяет жюри с высокой степенью объективности определить победителей и призеров олимпиады.

Максимальное количество баллов для участников олимпиады определяется по каждому направлению отдельно. Итоги должны быть доступны обучающимся для ознакомления.

9. Порядок рассмотрения апелляций

Апелляция рассматривается в случаях несогласия обучающегося соответствующего этапа Олимпиады с результатами оценивания его олимпиадной работы. Участники олимпиады вправе подать в письменной форме апелляцию о несогласии с выставленными баллами в жюри соответствующего этапа олимпиады.

Участник олимпиады перед подачей апелляции вправе убедиться в том, что его работа проверена и оценена в соответствии с установленными критериями и методикой оценивания выполненных олимпиадных заданий.

Рассмотрение апелляции проводится с участием самого участника олимпиады.

По результатам рассмотрения апелляции о несогласии с выставленными баллами жюри соответствующего этапа олимпиады принимает решение об отклонении апелляции и сохранении выставленных баллов или об удовлетворении апелляции и корректировке баллов.

Рекомендуемая литература и электронные ресурсы

1. Ботвинников, А. Д. Черчение: 9 класс: учебник [Текст]/ А.Д. Ботвинников, В. Н. Виноградов, И.С. Вышнепольский. — 2-е изд., стереотип. — М.: Дрофа; Астрель, 2018. — 239 с.: ил.
2. Кожина, О.А. Технология: Обслуживающий труд. 7 кл.: учебник [Текст] / О.А. Кожина, Е.Н. Кудачова, С.Э. Маркуцкая. — 6-е изд., испр. — М.: Дрофа, 2019. — 255 с.: ил.
3. Материаловедение и технология материалов: Учебное пособие / К.А. Батышев, В.И. Безпалько; Под ред. А.И. Батышева, А.А. Смолькина. - М.: НИЦ ИНФРА-М, 2013 - 288 с.
4. Практикум в учебных мастерских [Текст]: для пед. ин-тов по спец. N2120 «Общетехн. дисциплина и труд» и пед. уч-щ по спец. «Преподавание труда и черчения в неполной сред. шк.» В 2 ч / Е. М. Муравьев, М. П. Молодцов; под ред. Е. М. Муравьева. – М.: Просвещение, 1987.
5. Преображенская, Н.Г. Черчение: 9 класс: учебник [Текст]/ Н.Г. Преображенская, И.В. Кодукова. — 2-е изд., перераб. — М.: Вентана-Граф, 2016. — 269 с.: ил.
6. САПР технолога машиностроителя. [Текст]: Учебник / Э.М. Берлинер, О.В. Таратынов – М.: Форум, НИЦ ИНФРА-М, 2015. – 336 с.
7. Сасова, И.А. Технология. Индустриальные технологии: 7 класс: учебник для учащихся общеобразовательных организаций [Текст]/ И.А. Сасова, М.И. Гуревич, М.Б. Павлова; под ред. И.А. Сасовой. — 3-е изд., перераб. — М.: Вентана-Граф, 2018. — 144 с.: ил.
8. Сасова, И.А. Технология: 8 класс: учебник для учащихся общеобразовательных организаций [Текст]/ И.А. Сасова, А.В. Леонтьев, В.С. Капустин; под ред. И.А. Сасовой. — 4-е изд., стереотип. — М.: Вентана-Граф, 2019. — 144 с.: ил.
9. Сеница, Н.В. Технология. Технологии ведения дома: 5 класс: учебник для учащихся общеобразовательных организаций [Текст]/ Н.В. Сеница, В.Д. Симоненко. — 4-е изд., стереотип. — М.: Вентана-Граф, 2019. — 192 с.: ил.
10. Сеница, Н.В. Технология. Технологии ведения дома: 6 класс: учебник для учащихся общеобразовательных организаций [Текст]/ Н.В. Сеница, В.Д. Симоненко. — 3-е изд., стереотип. — М.: Вентана-Граф, 2019. — 192 с.: ил.
11. Технология. Технологии ведения дома: 7 класс: учебник для учащихся общеобразовательных организаций [Текст]/ И.А. Сасова, М.Б. Павлова, А.Ю.

Шарутина и др.; под ред. И.А. Сасовой. — 3-е изд., перераб. — М.: Вентана-Граф, 2018. — 208 с.: ил.

12. Технология: 5 класс: учеб. для общеобразоват. организаций [Текст] / В.М. Казакевич и др.; под ред. В.М. Казакевича. — М.: Просвещение, 2019. — 176 с.: ил.

13. Технология: 5 класс: учебник [Текст] / Е.С. Глозман, О.А. Кожина, Ю.Л. Хотунцев и др. — М.: Дрофа, 2016. — 335 с.: ил.

14. Технология: 5 класс: учебник для учащихся общеобразовательных организаций [Текст] / И.А. Сасова, М.Б. Павлова, М.И. Гуревич и др.; под ред. И.А. Сасовой. — 6-е изд., стереотип. — М.: Вентана-Граф, 2019. — 240 с.: ил.

15. Технология: 6 класс: учеб. для общеобразоват. организаций [Текст] / В.М. Казакевич и др.; под ред. В.М. Казакевича. — М.: Просвещение, 2019. — 192 с.: ил.

16. Технология: 6 класс: учебник [Текст] / Е.С. Глозман, О.А.Кожина, Ю.Л. Хотунцев, Е.Н. Кудакова и др. — М.: Дрофа, 2016. — 383 с.: ил.

17. Технология: 7 класс: учеб. пособие для общеобразоват. организаций [Текст] / В.М. Казакевич, Г.В. Пичугина, Г.Ю. Семенова и др.; под ред. В.М. Казакевича. — М.: Просвещение, 2017. — 191 с.: ил.

18. Технология: 8 класс: учебник для учащихся общеобразовательных организаций [Текст] / Н.В. Матяш, А.А. Электов, В.Д. Симоненко и др. — 3-е изд., стереотип. — М.: Вентана-Граф, 2019. — 208 с.: ил.

19. Технология: 8 класс: учебник для учащихся общеобразовательных организаций [Текст] / В.Д. Симоненко, А.А. Электов, Б.А. Гончаров и др. — 4-е изд., стереотип. — М.: Вентана-Граф, 2019. — 160 с.: ил.

20. Технология: 8–9 класс: учеб. пособие для общеобразоват. организаций [Текст] / В.М. Казакевич и др.; под ред. В.М. Казакевича. — 2-е изд. — М.: Просвещение, 2018. — 255 с.: ил.

21. Технология: Базовый уровень: 10 —11 классы: учебник [Текст] / В.Д. Симоненко, О.П. Очинин, Н.В. Матяш и др. — 6-е изд., стереотип. — М.: Вентана-Граф, 2020. — 208 с.: ил.

22. Тищенко, А.Т. Технология. Индустриальные технологии: 5 класс: учебник для учащихся общеобразовательных организаций [Текст] / А.Т. Тищенко, В.Д. Симоненко. — 3-е изд., стереотип. — М.: Вентана-Граф, 2019. — 192 с.: ил.

23. Тищенко, А.Т. Технология. Индустриальные технологии: 6 класс: учебник для учащихся общеобразовательных организаций [Текст] / А.Т. Тищенко, В.Д. Симоненко. — 4-е изд., стереотип. — М.: Вентана-Граф, 2019. — 192 с.: ил.

24. Тищенко, А.Т. Технология. Индустриальные технологии: 7 класс:

учебник для учащихся общеобразовательных организаций [Текст] / А.Т. Тищенко, В.Д. Симоненко. — 2-е изд., стереотип. — М.: Вентана-Граф, 2019. — 176 с.: ил.

25. Школа и производство. – №6, 2000-2019.

Электронные ресурсы

1. Федеральный центр информационно-образовательных ресурсов (ФЦИОР) [Электронный ресурс] / 2019 Российское образование // Режим доступа: fcior.edu.ru - 29.04.2019
2. Сайт учителя технологии «Индустриальные технологии» [Электронный ресурс] / Персональный сайт учителя технологии МБОУ «СОШ №5» Бабенко Игоря Николаевича // Режим доступа: <http://uchutrudu.ru> - 29.04.2019
3. АСКОН [Электронный ресурс] / Российское инженерное ПО для проектирования, производства и бизнеса // АСКОН, 1989 — 2019 // Режим доступа: <https://ascon.ru> - 29.04.2019
4. VT-TECH.EU [Электронный ресурс] / VT-TECH.EU // Режим доступа: <http://vt-tech.eu/> - 29.04.2019
5. Диаметры стержней под нарезание метрической наружной резьбы с допусками ГОСТ 16093-2004 [Электронный ресурс] / Портал токарного дела и производства в сфере машиностроения, металлообработка на металлообрабатывающих станках для различных рабочих групп // URL: http://www.tokar-work.ru/publ/obuchenie/obuchenie/diameter_sterzhnej_pod_rezbu/19-1-0-126 - 29.04.2019
6. Издательский центр «Академия» [Электронный ресурс]/URL: <http://www.academia-moscow.ru/> - 29.04.2019
7. Олимпиады для школьников [Электронный ресурс]/© Олимпиада.ру, 1996—2019 / URL: <https://olimpiada.ru/> - 29.04.2019
8. Политехническая библиотека [Электронный ресурс]/URL: <https://polymus.ru/ru/museum/library/> - 29.04.2019
9. Технологии будущего [Электронный ресурс]/URL: <http://technologyedu.ru/> - 29.04.2019
10. Федерация Интернет-образования [Электронный ресурс]/URL: <http://www.fio.ru/> - 29.04.2019
11. ЧПУ Моделист. Станки с чпу для хобби и бизнеса [Электронный ресурс] / Режим доступа: <http://cncmodelist.ru/> - 29.04.2019
12. ЭЛЕКТРОННАЯ КНИГА. Бесплатная библиотека школьника [Электронный ресурс] / URL: <https://elkniga.ucoz.ru/> - 29.04.2019

13. Электронно-библиотечная система ZNANIUM.COM [Электронный ресурс] / URL: <http://znanium.com> - 29.04.2019

Приложение 1

Перечень тем для проведения школьного и муниципального этапов олимпиады по технологии

Направление «Техника, технологии и техническое творчество»

Теоретические задания должны отражать следующие разделы школьной программы предмета «Технология»:

1. Определение технологии – знаний (науки) о преобразовании материалов, энергии и информации.
2. Техники и технологий в развитии общества.
3. Техносфера.
4. Структура производства: потребности, ресурсы, технологические системы, процессы, контроль, сбыт. История техники и технологий.
5. Машиноведение.
6. Материаловедение древесины, металлов, пластмасс.
7. Технологии производства и обработки материалов (конструкционных и др.).
8. Лазерные технологии. Нанотехнологии (принципы реализации, области применения).
9. Дизайн.
10. Агрономия.
11. Менеджмент.
12. Электротехника и электроника. Способы получения, передачи и использования электроэнергии. Альтернативная энергетика
13. Черчение.
14. Инженерная и техническая графика.
15. Художественная обработка материалов.
16. Ремонтно-строительные работы (технология ведения дома).
17. Техническое творчество.
18. Информационные и коммуникационные технологии, станки с ЧПУ, 3D-принтеры, «умные» дома, автоматика, робототехника в промышленном производстве (структура, принципы действия и области применения).
19. Социальные технологии.
20. Основы предпринимательства.
21. Профориентация.
22. Производство и окружающая среда.

23. Методы и средства творческой проектной деятельности.

Направление «Культура дома, дизайн и технологии»

Теоретические задания должны отражать представленные ниже разделы:

1. Определение технологии – знаний (науки) о преобразовании материалов, энергии и информации.
2. Техники и технологий в развитии общества.
3. Технология основных сфер профессиональной деятельности.
4. Структура производства: потребности, ресурсы, технологические системы, процессы, контроль, сбыт. История техники и технологий.
5. Машиноведение.
6. Материаловедение текстильных материалов.
7. Технологии производства и обработки материалов (пищевых продуктов, текстильных материалов и др.).
8. Лазерные технологии. Нанотехнологии (принципы реализации, области применения).
9. Дизайн.
10. Агрономия.
11. Менеджмент.
12. Электротехника и электроника. Способы получения, передачи и использования электроэнергии. Альтернативная энергетика.
13. Черчение.
14. Конструирование и моделирование швейных изделий.
15. Художественная обработка материалов.
16. История костюма.
17. Декоративно–прикладное творчество.
18. Информационные и коммуникационные технологии, станки с ЧПУ, 3D-принтеры, «умные» дома, автоматика, робототехника в лёгкой промышленности (структура, принципы действия и области применения).
19. Социальные технологии.
20. Основы предпринимательства.
21. Профессиональное самоопределение.
22. Производство и окружающая среда.
23. Методы и средства творческой проектной деятельности.

Рекомендации по практической работе

Практическое задание по обработке материалов на фрезерном станке с ЧПУ, должно включать в себя конструирование изделия в системе проектирования КОМПАС-3D с последующим изготовлением на станке. Для 7-8-9 классов следует подбирать объект труда, имеющий в своей основе плоский рисунок или чертеж, для 10-11 класса можно включать в задание сложные объемные изделия, но из расчета того, что общее время технологического процесса изготовления изделия на станке не превышало половины времени, отведенного на практическое задание.

При разработке заданий необходимо включить все возможности фрезерного станка с ЧПУ, то есть и фрезерование – нанесение гравировки, как художественного элемента, так и обработки внешних контуров – внешней сквозной фрезеровки. При этом прорезка тоже может выступать как элемент художественного оформления. Материал для изготовления выбирается с учетом мощности имеющегося оборудования. Рекомендуется использовать массив древесины, пластик (органическое стекло), мягкие цветные металлы (алюминий, дюралюминий, медь, латунь) толщиной от 3 до 5 мм для 7-8-9 классов и до 30 мм для старших классов. При работе на фрезерном станке с ЧПУ в первую очередь следует помнить о средствах индивидуальной и коллективной защиты.

В практические задания по обработке материалов на фрезерном станке с ЧПУ всероссийской олимпиады по технологии наравне с конструированием изделия стоит включить подготовку оформленного чертежа по ГОСТам с сечениями и местными разрезами и спецификациями. Для правильного оформления чертежа рекомендуется использовать программу, например: КОМПАС-3D.

Практическое задание по обработке материалов на токарном станке с ЧПУ

Для обучающихся 7-8-9-х классов следует подбирать объект труда, состоящий из одной детали образованной телом вращения. Для обучающихся 10-11-х классов можно включать в задание более сложные элементы, как например нанесение метрической резьбы или художественного оформления, но из расчета того, что общее время технологического процесса изготовления изделия на станке не превышала половины времени отведенного на практическое задание.

Материал для изготовления выбирается с учетом мощности имеющегося оборудования, рекомендуется использовать массив древесины твердой породы, пластик (органическое стекло), мягкие цветные металлы (алюминий, дюралюминий, медь,

латунь). При работе на токарном станке с ЧПУ в первую очередь следует помнить о средствах индивидуальной и коллективной защиты.

В практические задания по обработке материалов на токарном станке с ЧПУ олимпиады по технологии наравне с конструированием изделия стоит включить подготовку оформленного чертежа по ГОСТам с сечениями и местными разрезами и спецификациями. Для правильного оформления чертежа рекомендуется использовать программу КОМПАС-3D.

Практическое задание по обработке материалов на лазерно-гравировальной машине, должно включать в себя конструирование изделия в графическом редакторе Corel DRAW или системах проектирования КОМПАС-3D с последующим изготовлением на станке. Для 7-8-9 классов следует подбирать объект труда, состоящий из одной детали, для 10-11 класса можно включать в задание многосоставные объекты, состоящие из 2х и более частей, но из расчета того, что общее время технологического процесса изготовления изделия на станке не превышала половины времени, отведенного на практическое задание.

При разработке заданий необходимо включить все возможности лазерно-гравировальных машин, то есть и нанесение гравировки, как художественного элемента, так и сквозной прорезки. При этом прорезка тоже может выступать как элемент художественного оформления. Материал для изготовления выбирается с учетом мощности имеющегося оборудования, рекомендуется использовать фанеру или пластик (органическое стекло) толщиной от 3 до 5 мм. При работе с лазерно-гравировальными машинами в первую очередь следует помнить о средствах индивидуальной и коллективной защиты от продуктов горения возникающих при работе со станками данного типа.

Практическое задание по 3D моделированию и печати

Для практических заданий школьного этапа по 3D моделированию для 7-8-9-х и 10–11-х классов стоит выбрать односоставные объекты труда для моделирования и изготовления, с последующим усложнением уровня заданий на муниципальном этапе. Следует учитывать, что для регионального и заключительного этапов для старших классов будут представлены задания уже более сложные, в том числе объекты труда, состоящие из 2 и более деталей, но из расчета того, что общее время технологического процесса изготовления на 3D принтере не превышала половины времени отведенного на практическое задание.

В практические задания по 3D моделированию наравне с моделированием стоит включить подготовку оформленного чертежа по ГОСТам с сечениями и местными

разрезами и спецификациями. Для правильного оформления чертежа рекомендуется использовать программу КОМПАС-3D.

Рекомендуемый порядок выполнения задания по 3D моделированию для разработки заданий и критериев оценки для школьного и муниципального этапов:

1. Ознакомление с заданием.
2. Выбор программного обеспечения для выполнения 3D модели.
3. Выполнение 3D модели по заданию (чертежу, эскизу, описанию).
4. Подготовка файла для отправки на 3D принтер.
5. Подготовка 3D принтера к печати (калибровка, чистка экструдера, проверка пластика, чистка стола, нанесение клеящего покрытия на стол).
6. Выбор режима печати (выбор заполнения детали, выбор толщины стенок и поверхностей).
7. Изготовление 3D модели на 3D принтере.
8. По окончании изготовления 3D модели снятие готового изделия, при необходимости очистка.
9. Подготовка чертежа готового изделия на основании 3D модели в необходимых видах с выполнением местного сечения по выбору учащегося и выполнение сечения плоскостью. Все это выполняется на чертежном листе с выполнением всех размеров, выносных и вспомогательных (осевых) линий. Угловой штамп заполняется в соответствии со спецификацией по ГОСТу.
10. Вывод на печать через принтер рисунка 3D модели, чертежа и спецификации (при наличии сборочного изделия).
11. Сохранение файлов практической работы на компьютере.
12. Сдача выполненного задания членам жюри.
13. Уборка рабочего места.

Для выполнения заданий по прототипированию для 7-8-9-х и 10 – 11-х классов стоит выбирать односоставные объекты труда для моделирования и изготовления, с последующим усложнением уровня заданий на муниципальном этапе. Следует учитывать, что для регионального и заключительного этапов для старших классов будут представлены задания уже более сложные, в том числе объекты труда, состоящие из 2 и более деталей, но из расчета того, что общее время технологического процесса изготовления не превышала половины времени, отведенного на практическое задание.

В практические задания по прототипированию наравне с моделированием стоит включить подготовку оформленного чертежа по ГОСТам с сечениями и местными

разрезами и спецификациями. Для правильного оформления чертежа рекомендуется использовать программу КОМПАС-3D.

Рекомендуемый порядок выполнения задания по прототипированию для разработки заданий и критериев оценки для школьного и муниципального этапов:

1. Ознакомление с заданием.
2. Выбор программного обеспечения для выполнения графических построений.
3. Выполнение 3D модели согласно заданию (чертежу, эскизу, описанию).
4. Подготовка файлов для изготовления прототипа.
5. Подготовка чертежа готового изделия на основании 3D модели в необходимых видах с выполнением местного сечения по выбору учащегося и выполнение сечения плоскостью. Все это выполняется на чертежном листе с выполнением всех размеров, выносных и вспомогательных (осевых) линий. Угловой штамп заполняется в соответствии со спецификацией по ГОСТу.
6. Сохранение файлов практической работы на компьютере.
7. Сдача выполненного задания членам жюри.
8. Уборка рабочего места.

Практическое задание по робототехнике

При составлении практических заданий по робототехнике следует давать задания по конструированию и программировании автономного робота, способного двигаться в заданном режиме и выполнять базовые команды, будь то определение, подъем, перемещение и складирование объекты. Для подготовки заданий нужно учитывать наличие и марку производителей конструкторов робототехнических комплектов и используемое программное обеспечение для контроллеров. Так же необходимо сразу спроектировать «Поле» для выполнения практического задания достаточных размеров, исходя из возможностей комплектов.

Практическая работа по обработке швейного изделия или узла

Для обучающихся 5–6-х классов в качестве задания по технологии обработки ткани можно предложить выполнение различных видов ручных или машинных швов. Желательно указать в листе заданий (и проиллюстрировать эскизом), где может быть применен тот или иной шов. Можно предложить изготовить небольшое интересное изделие.

Для обучающихся 7-х классов в качестве задания по технологии обработки ткани можно предложить выполнение узла изделия. Желательно указать в листе заданий (и проиллюстрировать эскизом), в каком изделии может быть применен данный узел:

- обработка накладного кармана с прямыми углами;
- виды обработок нижнего среза изделия;
- обработка, паты, хлястика, клапана;
- обработка фигурного пояса юбки;
- обработка пояса юбки и соединения его с юбкой.

Для учащихся 8–9-х, как и для 10–11-х классов объектом для проверки сформированности умений может служить обработка узла швейного изделия или само изделие:

- втачивание тесьмы-молнии;
- соединение кокетки с основной деталью;
- обработка выреза горловины;
- обработка рукава;
- чехол для сотового телефона;
- шейный платок и др.

Для практических заданий по технологии обработки швейных изделий следует разрабатывать новые оригинальные задания с технологическими картами в нескольких вариантах для разных возрастных групп участников. Результаты этого конкурса должны наглядно демонстрировать сформированность технологических умений по владению ручным инструментом и навыками работы на швейной машине, умения читать и применять в работе технологическую документацию, применять на практике знания по материаловедению, правильные безопасные приемы работы.

При разработке практических заданий по технологии целесообразно давать на конкурс обработку сложных трудоемких изделий, так как они требуют неоправданно больших затрат времени и сил учащихся, которые получают не только физическую усталость, но и нервное переутомление. Аргументом в пользу выбора небольших по объему заданий по технологии является также то, что при выполнении сложного задания основным становится фактор скорости, а не знаний и умений, что более соответствует профессиональным конкурсам.

В то время как при выполнении небольших по объему заданий каждый участник может уложиться в норму отведенного времени, проявить свои способности решать технологические задачи, что создает необходимые для объективности равные для всех условия соревнования.

Для удобства контроля данной практической работы для проверяющих необходимо подготовить карты пооперационного контроля.

Практическая работа по обработке швейного изделия или узла на швейно-вышивальном оборудовании

Обучающимся необходимо выполнить отделку с использованием вышивальной машины с программным управлением (например: вышивальная машина Janome Memory Craft 350E, Janome MC500E, Brother NV 770E (INNOV-IS 770E)). При одном и том же задании, каждый обучающийся будет иметь возможность выбора технологии при выполнении декорирования изделия. Например, при изготовлении оригинальной салфетки, кармана, прихватки участникам можно предложить выбрать мотив и технологию для декорирования.

Практическая работа по моделированию швейных изделий

При составлении олимпиадных заданий по моделированию для школьного и муниципального этапов следует обратить внимание на опыт предыдущих лет, учесть ошибки и разрабатывать задания со следующей примерной тематикой:

Женский ассортимент платьево-блузочного ассортимента: платья, блузки, жакеты-блузы различных силуэтов и длин с втачным или цельнокроеным покроем рукавов или без рукавов, юбки с завышенной или заниженной линией талии, с разным расширением по низу. Рекомендуется наличие рельефных швов, вытачек, подрезов, складок, шлиц, а так же декоративных деталей таких, как: воланы, оборки, карманы, клапаны, листочки, манжеты, паты, пояса, окантовочная бейка

При подготовке заданий практического тура по моделированию для школьного и муниципального этапов олимпиады, следует уделить внимание подробному написанию художественно-технического описания модели и карты пооперационного контроля.

При подготовке заданий по моделированию и их оценке рекомендуется пользоваться примерами заданий прошлых лет и подробными разборами результатов сероссийских олимпиад в журнале «Школа и производство» за последние три года.

В карте пооперационного контроля в разделе «Построение дополнительных декоративных деталей и нанесение линий для построения вспомогательных деталей» в этом случае должны быть такие записи, как «Нанесение на чертеж линии подборта, нанесение на чертеж обтачек горловины спинки и низа рукавов и др.»

Пример. При моделировании и построении обтачек различных срезов следует наметить расположение и форму обтачек на основных деталях на бланке задания «Нанесение линий и необходимых надписей для моделирования чертежа основы платья и рукава», а на бланке задания «Результат моделирования» приклеить, вырезанные из цветной бумаги, выкройки обтачек точно такого же размера и такой же конфигурации.

Детали, форма которых не зависит от конфигурации срезов, размеров и формы основных деталей наносить на чертежи основных деталей не нужно. Речь идет о таких деталях, как пояс, бейка для окантовывания срезов и др., которые должны быть построены отдельно на первом этапе на бланке «Нанесение линий и необходимых надписей для моделирования чертежа основы платья и рукава» рядом с основными деталями, о чем должна быть подсказка в «Карте пооперационного контроля», например: «Построение пояса», «Построение воротника-стойки».

Обратить внимание на следующее:

- умение моделировать основу деталей (часть деталей) и строить выкройки способом разведения, таких деталей, как: воланы, оборки, складки, детали с расширением или сужением;

- правильное направление разреза деталей (части деталей) (изображение ножниц или стрелок) на схемах преобразования основ деталей для получения выкроек способом разведения;

- правильную терминологию деталей и частей швейных изделий;

- на построение деталей карманов и воротников;

- моделирование линии борта и нанесение на чертеж контуров внутреннего среза подборта;

- наличие правильных мест расположения, пропорциональность и форму конструктивных линий, вспомогательных и декоративных деталей;

- правильное определение местоположения сгиба и середины деталей;

- наличие и правильное расположение надсечек – контрольных вспомогательных линий (меток), необходимых для качественной обработки (вход в карман, глубина складок, длина разреза и т.д);

- пропорциональность корректировки длины, формы вырезов горловины, величину кокеток и др.;

- уточнение линии низа по месту расширения (в моделях с расширением книзу).

Угол детали в месте расширения должен составлять 90°.

Практическая работа по моделированию швейных изделий с использованием графических редакторов. При подготовке заданий практического тура по моделированию для школьного и муниципального этапов олимпиады, следует подробно написанию художественно-технического описания модели и карты пооперационного контроля.

При составлении заданий обратить внимание на следующее: моделировать основу деталей (часть деталей) и строить выкройки; правильное направление разреза

деталей (части деталей); правильную терминологию деталей и частей швейных изделий; на построение деталей карманов и воротников; моделирование линии борта и нанесение на чертеж контуров внутреннего среза подборта; наличие правильных мест расположения, пропорциональность и форму конструктивных линий, вспомогательных и декоративных деталей; правильное определение местоположения сгиба и середины деталей; пропорциональность корректировки длины, формы вырезов горловины, величину кокеток и др.; уточнение линии низа по месту расширения (в моделях с расширением книзу).

Практическая работа по агрономии в 9-х и 10–11-х классах можно разработать задания направленные на реализацию агротехнологий различной интенсивности и первичной обработки продукции растениеводства; защиту почв от эрозии и дефляции, воспроизводство их плодородия; осуществление хранения, транспортировки и предпродажной подготовки продукции растениеводства; управление работами по производству продукции растениеводства. При подготовки заданий следует обратить внимания на то, что в их содержание могут входить исследования направленные на: приготовление временного препарата и его исследование; изучение состава семян и корнеплодов; отбор точечных проб, выделение средней пробы и оформление бланка на неё; расчет дозы подкормки; описание клубней растений по важным признакам; определение и описание отличительных признаков всходов и т.д.

Для практической работы по графическому дизайну в 9-х и 10–11-х классах стоит выбирать односоставные объекты труда для моделирования и изготовления, с последующим усложнением уровня заданий на муниципальном этапе. Следует учитывать, что для регионального и заключительного этапов для старших классов будут представлены задания уже более сложные, в том числе объекты труда, состоящие из 2 и более деталей.

В практические задания по графическому дизайну стоит включить подготовку оформленного чертежа по ГОСТам с сечениями и местными разрезами (при необходимости) и спецификациями. Для правильного оформления чертежа рекомендуется использовать программу КОМПАС-3D или AutoCAD.

Рекомендуемый порядок выполнения задания по графическому дизайну для разработки заданий и критериев оценки для школьного и муниципального этапов:

1. Ознакомление с заданием.
2. Выбор программного обеспечения для выполнения задания.
3. Выполнение 3D модели по заданию (чертежу, эскизу, описанию).

4. Подготовка файлов для изготовления прототипа.

5. Подготовка технологического процесса изготовления прототипа.

6. Подготовка чертежа готового изделия на основании разрабатываемого прототипа в необходимых видах с выполнением местного сечения по выбору обучающегося и выполнение сечения плоскостью. Все это выполняется на чертежном листе с выполнением всех размеров, выносных и вспомогательных (осевых) линий. Угловой штамп заполняется в соответствии со спецификацией по ГОСТу.

7. Сохранение файлов практической работы на компьютере.

8. Сдача выполненного задания членам жюри.

9. Уборка рабочего места.

Практическая работа по промышленному дизайну. Для практических заданий по графическому дизайну для 8–9-х и 10–11-х классов можно выбирать односоставные объекты труда для моделирования и изготовления, с последующим усложнением уровня заданий на муниципальном этапе. Следует учитывать, что для регионального и заключительного этапов для старших классов будут представлены задания уже более сложные, в том числе объекты труда, состоящие из 2 и более деталей.

В практические задания по графическому дизайну рекомендуется включить подготовку оформленного чертежа по ГОСТам с сечениями и местными разрезами (при необходимости) и спецификациями. Для правильного оформления чертежа использовать программу КОМПАС-3D или AutoCAD.

Рекомендуемый порядок выполнения задания по графическому дизайну для разработки заданий и критериев оценки для школьного и муниципального этапов:

1. Ознакомление с заданием.

2. Выбор программного обеспечения для выполнения задания.

3. Выполнение 3D модели по заданию (чертежу, эскизу, описанию).

4. Подготовка чертежа готового изделия на основании разрабатываемого чертежа в необходимых видах с выполнением местного сечения по выбору обучающегося и выполнение сечения плоскостью. Все это выполняется на чертежном листе с выполнением всех размеров, выносных и вспомогательных (осевых) линий. Угловой штамп заполняется в соответствии со спецификацией по ГОСТу.

5. Сохранение файлов практической работы на компьютере.

6. Сдача выполненного задания членам жюри.

7. Уборка рабочего места.

Приложение 3

Критерии оценки проектной работы

Критерии оценки творческих проектов на школьном и муниципальном этапах
по направлению «Техника, технологии и техническое творчество»

Критерии оценки проекта		Кол-во баллов	По факту
Оценка пояснительной записки 10 баллов	Общее оформление: (ориентация на ГОСТ 7.32-2001 Международный стандарт оформления проектной документации) (0,5 балла)	0,5	
	Наличие актуальности или перспектив исследуемой тематики: (да - 0,5; нет - 0)	0/0,5	
	Обоснование проблемы и формулировка темы проекта (да - 0,5; нет - 0);	0/0,5	
	Анализ исторических прототипов и современных аналогов; анализ возможных идей. Выбор оптимальной идеи (да - 1; нет - 0)	0/1	
	Художественное проектирование: разработка концепции проекта и его значимость, создание эскизов (да - 1; нет - 0);	0/1	
	Определение метода или приёмов дизайн-проектирования (да - 0,5; нет - 0);	0/0,5	
	Обоснование и подбор материалов (создание авторского материала) (да - 1; нет - 0);	0/1	
	Разработка конструкторской документации, качество инженерной графики: технических эскизов, чертежей, схем (да - 1; нет - 0);	0/1	
	Выбор технологии изготовления изделия Технологическое описание процесса изготовления изделия (да - 1; нет - 0);	0/1	
	Оригинальность предложенных технико-технологических, инженерных или эргономических решений (да - 1; нет - 0)	0/1	
	Новизна проекта (да - 1; нет - 0)	0/1	
	Экономическая и экологическая оценка будущего изделия и технологии его изготовления (да - 1; нет - 0);	0/1	
Рекламные предложения и перспективы внедрения изделия (да - 0,5; нет - 0);	0/0,5		
Оценка изделия 25 баллов	Оригинальность дизайнерского решения (Оригинально - 5; Стереотипно - 0)	0/5	
	Качество изделия: эстетика внешнего вида, эргономика, технология обработки, прочность, декор (Качественно - 9, Требуется небольшая доработка - 3, не качественно - 0)	0/3/9	
	Трудоёмкость создания продукта, сложность или рациональность (оптимальность для массового производства) конструкции изделия (от 1 до 4 баллов)	1 - 4	
	Практическая или иная значимость изделия (да - 3; нет - 0)	0/3	
	Перспективность внедрения модели изделия или коллекции в производство (да - 2; нет - 0)	0/2	

Критерии оценки проекта		Кол-во баллов	По факту
	Эстетическая (дизайнерская) оценка выбранного варианта, конкурентоспособность спроектированной модели (да - 2; нет - 0)	0/2	
Оценка защиты проекта 15 баллов	Краткое изложение сути проблемы и темы творческого проекта (да - 1; нет - 0)	0/1	
	Художественно-технологический процесс изготовления изделия (да - 1; нет - 0)	0/1	
	Выявление новизны и пользы изделия	1	
	Презентация (умение держаться при выступлении, время изложения, имидж участника), культура подачи материала, культура речи: владение понятийным профессиональным аппаратом по проблеме (да - 2; нет - 0)	0/2	
	Самостоятельность выполнения проекта (собственный вклад автора и самооценка деятельности) (да - 3; нет - 0)	0/3	
	Использование знаний вне школьной программы (да- 2; нет - 0)	0/2	
	Глубина знаний и эрудиция (да - 1; нет - 0)	0/1	
	Время изложения (да - 2; нет - 0)	0/2	
	Понимание сути задаваемых вопросов и аргументированность ответов (да - 2; нет - 0)	0/2	
Итого:		50	

Критерии оценки творческих проектов на школьном и муниципальном этапах
по направлению «Культура дома, дизайн и технологии»

Критерии оценки проекта		Кол-во баллов	По факту
Пояснительная записка 15 баллов	1 Общее оформление: (ориентация на ГОСТ 7.32-2001 Международный стандарт оформления проектной документации) (0,5 балла)	0 - 0,5	
	2 Качество исследования	4,5	
	2.1 Наличие актуальности и обоснование проблемы в исследуемой сфере: (да - 0,5; нет - 0)	0/0,5	
	2.2 Формулировка темы, целей и задач проекта; (сформулированы полностью - 0,5; не сформулированы - 0)	0/0,5	
	2.3 Определение (выбор) объекта и предмета исследования: (да - 0,5; нет - 0)	0/0,5	
	2.4 Сбор информации по проблеме (проведение маркетингового исследования для выявления спроса на проектируемый объект труда); (да - 0,5; нет - 0)	0/0,5	
	2.4 Предпроектное исследование: анализ исторических прототипов и современных аналогов; (да - 0,5; нет - 0)	0/0,5	
	2.5 Предложения решения выявленной проблемы. Авторская концепция проекта. Выбор оптимальной идеи (да - 0,5; нет - 0)	0/0,5	
	2.6 Описание проектируемого материального объекта (да - 0,5; нет - 0)	0/0,5	

Критерии оценки проекта		Кол-во баллов	По факту
2.7	Применение методов проектирования и исследования анализируемой проблемы и знание процедур их проведения (умеет применять – 1, не умеет применять - 0)	0/1	
3	Креативность и новизна проекта	4,5	
3.1	Оригинальность предложенных идей: – форма и функция изделий: соответствие перспективным тенденциям моды, назначение, авангардность, креативность, следование традициям и т.д.; – конструкция: универсальность, эргономичность, оригинальность, лёгкость и т. д; – колористика: соответствие актуальным тенденциям моды, интересное тональное и цветовое решение, пропорциональное соотношение цветов, значение и символика цвета в представленных объектах и т.д.; (да - 2; нет - 0)	0/2	
3.2	Новизна и уникальность проекта по различным критериям (н., разработка и изготовление авторских полотен; роспись тканей по авторским рисункам; разработка новых техник изготовления; оригинальное применение различных материалов; использование нетрадиционных материалов и авторских технологий и т.д.); (да - 1; нет - 0)	0/1	
3.3	Значимость проекта (да – 1,5; нет - 0)	0/1,5	
4	Разработка технологического процесса	5,5	
4.1	Выбор технологии изготовления, вида и класса технологического оборудования и приспособлений (есть ссылки или описание – 0,5, нет-0)	0/0,5	
4.2	Качество эскизов, схем, чертежей, технологических карт (уровень графической подачи с использованием компьютерных программ или от руки, но по ГОСТ) да - 1; нет - 0)	0/1	
4.3	Соответствие чертежей ГОСТ представленным моделям (соответствует - 0,5 не соответствует – 0)	0/0,5	
4.4	Применение знаний методов дизайнерской работы в соответствующей индустрии (умеет применять – 1, не умеет применять - 0)	0/1	
4.5	Экологическая оценка готового изделия и процесса его производства (да - 1; нет - 0)	0/1	
4.6	Экономическая оценка производства или изготовления изделия (да - 1; нет - 0)	0/1	
4.7	Умение анализировать результаты исследования, уровень обобщения; предложения по внедрению (умеет – 0,5, не умеет - 0)	0/0,5	
5	Дизайн продукта творческого проекта	22	
5.1	Новизна и оригинальность продукта, его художественная выразительность (яркая индивидуальность созданного образа, сила эмоционального воздействия конкурсного изделия (комплекта) (Оригинально – 2, стереотипно - 0)	0/2	
5.2	Композиция проектируемого объекта (внешняя форма, конструкция, колористика, декор / художественное оформление) (целостность - 4; не сбалансированность - 0)	0/4	
5.3	Гармония, эстетика, стиль изделия и его соответствие концепции (да - 2; нет - 0)	0/2	

Критерии оценки проекта			Кол-во баллов	По факту
Оценка изделия 22 баллов	5.4	Качество изготовления и эргономика представляемого изделия (качественно – 3, требуется незначительная доработка – 1, не качественно-0)	0/1/3	
	5.5	Товарный вид, соответствие модным тенденциям, подача /представление изделия или объекта исследования (соответствует полностью -2; не соответствует - 0)	0/2	
	5.6	Рациональность или трудоёмкость создания продукта, сложность и новизна конструкции изделия; многофункциональность и вариативность демонстрируемого изделия; оригинальность декора; авторский материал (от 1 до 3 баллов)	1 – 3	
	5.7	Практическая, социальная или иная (научная, патриотическая, художественная, технологическая и др.) значимость (да - 1; нет - 0)	0/1	
	5.8	Перспективность внедрения результатов творческого проекта (научного исследования, модели изделия, арт-объекта или коллекции в производство; патентование полезной модели или оригинальной технологии изготовления) (да - 2; нет - 0)	0/2	
	5.9	Конкурентоспособность спроектированной модели (да - 1; нет - 0)	0/1	
Оценка защиты проекта 13 баллов	6	Процедура презентации проекта	13	
	6.1	Регламент презентации (деловой этикет и имидж участника во время изложения материала; соблюдение временных рамок защиты) (3 балла)	0 – 3	
	6.2	Качество подачи материала: культура речи, четкость, конкретность и логика изложения проблемы исследования (2 балла)	0 – 2	
	6.3	Понимание сути задаваемых вопросов и аргументированность ответов (3 балла)	0 – 3	
	6.4	Использование знаний вне школьной программы (2 балла)	0 – 2	
	6.5	Владение понятийным профессиональным аппаратом по проблеме (1 балл)	0 – 1	
	6.6	Соответствие содержания выводов содержанию цели и задач, конкретность выводов (Соответствует полностью – 0,5; не соответствует - 0)	0/0,5	
	6.7	Способность проявлять самостоятельные оценочные суждения (0,5 балла)	0 – 0,5	
	6.8	Качество электронной презентации(0,5 балла)	0 – 0,5	
	6.9	Оригинальность представления (0,5 балла)	0 – 0,5	
Всего			50	

ВСЕРОССИЙСКАЯ ОЛИМПИАДА ШКОЛЬНИКОВ ПО ИНФОРМАТИКЕ

ТРЕБОВАНИЯ

**к организации и проведению регионального этапа всероссийской олимпиады
школьников по информатике в 2019/2020 учебном году**

Утверждены Центральной предметно-методической комиссией по информатике
«25» ноября 2019 г.

Москва 2019 г.

1 Общие положения

1.1 Настоящие требования к проведению регионального этапа всероссийской олимпиады школьников по информатике разработаны на основе Порядка проведения всероссийской олимпиады школьников, утвержденного приказом Минобрнауки России от 18 ноября 2013 г. №1252 и изменениями утвержденными приказами Минобрнауки России от 17 марта 2015 г. № 249 и от 17 декабря 2015 г. №1488.

1.2 В региональном этапе всероссийской олимпиады по информатике принимают участие:

- участники муниципального этапа олимпиады текущего учебного года, набравшие необходимое для участия в региональном этапе олимпиады количество баллов, установленное организатором регионального этапа олимпиады;
- победители и призёры регионального этапа олимпиады предыдущего учебного года, продолжающие обучение в организациях, осуществляющих образовательную деятельность по образовательным программам основного общего и среднего общего образования;
- обучающиеся 9-11 классов организаций, осуществляющих образовательную деятельность по образовательным программам основного общего и среднего общего образования, расположенных за пределами территории Российской Федерации, и загранучреждений Министерства иностранных дел Российской Федерации, имеющих в своей структуре специализированные структурные образовательные подразделения.

1.3 В региональном этапе олимпиады по информатике могут принимать участие также обучающиеся 5–8 классов, если на муниципальном этапе текущего года они выполняли задания для 9–11 классов и набрали необходимое для участия в региональном этапе олимпиады количество баллов, установленное организатором регионального этапа олимпиады для 9 класса.

1.4 Региональный этап всероссийской олимпиады школьников по информатике проводится в два компьютерных тура.

1.5 Длительность каждого тура составляет пять астрономических часов.

1.6 Все участники регионального этапа должны быть допущены к участию в обоих турах.

1.7 Все участники регионального этапа, вне зависимости от класса, решают одни и те же задачи, но итоги подводятся отдельно по классам.

1.8 Не допускается внесение каких-либо изменений и дополнений в тексты олимпиадных задач регионального этапа, а также в систему и методику оценивания их решений.

- 1.9 В соответствии с пунктом 31 порядка проведения всероссийской олимпиады жюри регионального этапа оценивает выполненные олимпиадные задания в соответствии с утвержденными критериями и методиками оценивания выполненных олимпиадных заданий. В силу специфики задач олимпиады по информатике, проверка и оценивание решений происходит с использованием автоматической тестирующей системы. Участники отправляют решения на проверку во время тура, результаты проверки сообщаются участникам по мере готовности.
- 1.10 Жюри регионального этапа может воспользоваться локально установленной тестирующей системой, либо обратиться в ЦПМК с просьбой обеспечить проверку решений с использованием централизованной тестирующей системы.
- 1.11 В случае использования централизованной тестирующей системы председатель оргкомитета регионального этапа назначает регионального координатора, ответственного за взаимодействие с ЦПМК по вопросам централизованной проверки. Полномочия такого координатора подтверждаются письмом, скан которого прикладывается к форме заявки на использование централизованной тестирующей системы. Образец такого письма приведен в Приложении 1.
- 1.12 Для использования централизованной тестирующей системы координатор заполняет форму по адресу <http://gg.gg/roireg20> до 31 декабря 2019 года, после заполнения формы координатор получает дальнейшие инструкции не позднее 12 января 2020 года.
- 1.13 Место или места проведения регионального этапа олимпиады по информатике устанавливает орган государственной власти субъекта Российской Федерации, осуществляющий государственное управление в сфере образования.
- 1.14 Рекомендуется использовать видеofиксацию при проведении соревновательных туров и апелляции.
- 1.15 Даты проведения соревновательных туров регионального этапа олимпиады по информатике в 2019/2020 учебном году определяются соответствующим приказом министерства просвещения России и являются едиными для всех субъектов Российской Федерации.
- 1.16 Время начала туров в каждом субъекте РФ определяется временными регламентами проведения туров регионального этапа всероссийской олимпиады школьников в субъектах Российской Федерации, устанавливаемыми министерством просвещения России.

2 Описание необходимого материально-технического обеспечения для выполнения олимпиадных заданий

2.1 Каждый участник должен быть обеспечен рабочим местом, оснащенным современным персональным компьютером или ноутбуком. Характеристики компьютеров, предоставленных участникам, должны совпадать, либо различаться незначительно.

2.2 Компьютеры участников должны обладать следующими характеристиками:

- процессор с частотой не менее 1.5 ГГц;
- не менее 2 Гб оперативной памяти;
- не менее 1 Гб пространства на диске, доступных участнику для сохранения его файлов.

2.3 Монитор на рабочем месте участника должен иметь размер не менее 13 дюймов, разрешение экрана должно составлять не менее 1024x768 пикселей.

2.4 В случае использования ноутбуков оргкомитет регионального этапа должен предоставить участникам внешние клавиатуры и мыши.

2.5 Оргкомитет может также принять решение разрешить участникам использование своих клавиатур и мышей. Клавиатуры и мыши не должны быть программируемыми. Использование клавиатур не должно доставлять дискомфорт другим участникам олимпиады. Оргкомитет может наложить на используемые клавиатуры и мыши дополнительные требования. Оргкомитет и жюри формируют рабочую группу, которая производит экспертизу клавиатур и мышей участников и принимает решение о возможности их использования на туре.

2.6 Компьютеры участников должны быть объединены в локальную сеть.

2.7 В локальной сети не должно быть общедоступных сетевых ресурсов, доступных на запись участникам, а также каких-либо сервисов, позволяющих осуществить передачу данных между компьютерами участников по инициативе пользователя.

2.8 Доступ в интернет с компьютеров участников должен быть запрещен. Если интернет необходим для доступа к серверу тестирующей системы, доступ должен быть ограничен только необходимыми сайтами.

2.9 Для каждого участника генерируется логин и пароль для входа в тестирующую систему. Участники не должны иметь возможность обмениваться решениями через тестирующую систему, обменявшись логинами/паролями. Возможна также авторизация в тестирующей системе по IP-адресу компьютера участника. В этом случае необходимо предусмотреть

возможность изменить привязку IP-адреса к участнику в случае, если его необходимо пересадить за другой компьютер.

- 2.10 В случае использования авторизации с использованием логина и пароля пароли для первого и второго тура должны быть различны.
- 2.11 На компьютерах участников должна быть установлена операционная система Windows или Linux.
- 2.12 Оргкомитет может предоставить участникам олимпиады возможность использования операционной системы на выбор: Windows или Linux. В этом случае выбор операционной системы может быть осуществлен до олимпиады путем подачи предварительной заявки на участие в региональном этапе, или непосредственно на олимпиаде, путем выбора операционной системы при загрузке компьютера. В случае отсутствия возможности выбора ОС на компьютерах участников должна быть установлена ОС Windows.
- 2.13 Допускается также запуск одной из операционных систем в виртуальной машине. ЦПМК распространяет настроенный образ ОС Linux для виртуальной машины, содержащий все необходимое программное обеспечение. Для получения образа необходимо обратиться по электронной почте на горячую линию регионального этапа regional.roi@gmail.com.
- 2.14 Для написания программ участники используют доступные языки программирования. Языки программирования делятся на основные и дополнительные. На всех компьютерах участников должны быть установлены компиляторы и среды разработки для доступных языков.
- 2.15 Основными языками программирования являются C++ и Паскаль. Компиляторы и среды разработки для основных языков приведены в таблице 1. В таблице указаны минимальные допустимые версии компиляторов и сред разработки. Организаторы регионального этапа вправе установить более новые версии.

Язык и ОС	Компилятор	Среды разработки
C++, Windows	MinGW GNU C++, версия 5.1 или более новая	Code::Blocks 17.12 или более новая
C++, Windows	Microsoft Visual C++, Express Edition, 2013 или более новая	встроенная
C++, Linux	GNU C++ 5.1 или более новая	Code::Blocks 17.12 или более новая
Паскаль, Linux или Windows	Free Pascal 3.0 или более новая	встроенная; Lazarus 1.6 или более новая

Таблица 1. Компиляторы и среды разработки

для основных языков программирования.

2.16 Список дополнительных языков, компиляторов и сред разработки формируется жюри олимпиады с учетом рекомендаций ЦПМК. В таблице 2 приведены языки программирования и среды разработки, рекомендованные ЦПМК на основании опыта использования на различных олимпиадах.

Язык и ОС	Компилятор	Среда разработки
C++	для любого установленного компилятора	CLion 2016 или более новая.
C	GNU C 5.1 или более новая	Code::Blocks 17.12 или более новая
C#, Windows	Microsoft Visual C# Express Edition, 2013 или более новая	Встроенная
C#, Linux	Mono 2.0 или более новая	MonoDevelop
Visual Basic	Microsoft Visual Basic Express Edition, 2013 или более новая	Встроенная
Basic	Free Basic	Встроенная
Python 3	Python 3.4 или более новая	IDLE или Wing IDE, PyCharm 2013.1 Community Edition или более новая
Java	Oracle Java JDK 8.0 или более новая	Eclipse JDT, IntelliJ IDEA Community Edition
Pascal.ABC	Pascal.ABC.NET 3.0 или более новая	Встроенная
Object Pascal	Borland/Embarcadero Delphi 7.0	Встроенная

Таблица 2. Языки, компиляторы и среды программирования, рекомендованные в качестве дополнительных.

2.17 Для каждого доступного на олимпиаде языка программирования и компилятора жюри устанавливает строку компиляции. Жюри может установить несколько вариантов строки компиляции для одного и того же языка программирования, в этом случае выбор варианта осуществляется участником при отправке решения на проверку.

- 2.18 Для программ на C++ должен быть предоставлен хотя бы один вариант компиляции, использующий стандарт C++11, C++14 или C++17.
- 2.19 При компиляции программ с использованием GNU C++ под операционной системой Windows необходимо увеличить размер стека с использованием командной строки, чтобы его размер составлял не менее 64 МБ.
- 2.20 Примеры строк компиляции для основных языков программирования и компиляторов приведены в таблице 3.

Компилятор	Пример строки компиляции
MinGW GNU C++, Windows	<code>g++ -O2 -std=c++14 -Wl,--stack=67108864 <исх. файл></code>
GNU C++, Linux	<code>g++ -O2 -std=c++14 <исходный файл></code>
Microsoft Visual C++	<code>cl /O2 /EHs /TP <исходный файл></code>
Free Pascal	<code>fps <исходный файл></code>

Таблица 3. Примеры строк компиляции для основных языков программирования и компиляторов.

- 2.21 Если в результате компиляции получается файл, для запуска которого необходимы дополнительные действия (например, для программ на Java, Python), жюри устанавливает строку запуска для каждого из таких компиляторов.
- 2.22 Помимо ОС, компиляторов и сред разработки на компьютерах участников может быть установлено дополнительное ПО, например:
- Far Manager с установленным плагином Colorer;
 - Vim;
 - Sublime Text;
 - Geany.
- 2.23 При установке программ, не являющихся свободно распространяемыми, организаторы могут использовать образовательные лицензии, которые, как правило, доступны бесплатно (например, для среды разработки CLion).
- 2.24 ЦПКМ готовит эталонные решения для всех задач на языке C++. Возможность решения задач на полный балл на других языках не гарантируется, но производительность программ на языках Паскаль, Java и C# обычно также достаточна, чтобы решить все задачи на полный балл.
- 2.25 Жюри регионального этапа готовит памятку участника – официальный документ, содержащий информацию, необходимую участнику во время тура, в том числе:
- установленную на компьютерах участников ОС, логин и пароль, необходимые для входа в ОС;

- список доступных языков программирования, компиляторов и сред разработки, дополнительного ПО;
- инструкцию по входу в тестирующую систему;
- строки компиляции для всех доступных языков программирования;
- строки запуска для языков программирования, у которых в результате компиляции не получается исполняемый файл;
- описание возможных результатов запуска решений на тесте.

2.26 Тиражирование всех необходимых для проведения тура печатных материалов осуществляют представители оргкомитета регионального этапа до начала тура при соблюдении всех правил неразглашения конфиденциальной информации. Тиражированию подлежат условия задач каждого тура. Памятка участника должна распространяться в бумажной или электронной форме.

3 Перечень справочных материалов, средств связи и электронно-вычислительной техники, разрешенных к использованию во время проведения олимпиады

3.1 Помимо компьютера, предоставленного организаторами регионального этапа, участникам запрещается пользоваться любыми электронными устройствами, в том числе ноутбуками, мобильными телефонами и смартфонами, электронными книгами, планшетами, электронными часами, CD и MP3 плеерами, любыми наушниками.

3.2 Участникам запрещается пользоваться любыми электронными носителями информации, в том числе компакт-дисками, модулями флэш-памяти, картами памяти.

3.3 Участникам запрещается пользоваться любой учебной литературой и подготовленными до начала тура личными записями.

3.4 Участникам разрешается пользоваться чистыми листами, в том числе листами в клетку, а также письменными принадлежностями – ручкой, карандашом, стирательной резинкой, циркулем, линейкой.

3.5 Для каждого основного языка программирования на компьютерах участников или в локальной сети размещается документация. Также рекомендуется установить или сделать доступной документацию по дополнительным языкам программирования. Допустимо также при ограничении доступа в интернет сохранить доступ к сайтам с документацией по языкам программирования.

4 Критерии и методики оценивания выполненных олимпиадных заданий

- 4.1 Решением задачи является программа, написанная на одном из доступных языков программирования.
- 4.2 Для проверки и оценивания решений жюри использует автоматическую тестирующую систему. Жюри может установить и настроить собственный экземпляр тестирующей системы, либо запросить у ЦПМК доступ к централизованной тестирующей системе.
- 4.3 В случае использования своей тестирующей системы жюри использует тесты и тестирующие программы, предоставленные ЦПМК. Процесс проверки решения на одном тесте, который должен быть реализован в тестирующей системе, описан пунктах 4.8 – 4.17. Для получения консультаций по использованию материалов регионального этапа можно обращаться на горячую линию регионального этапа regional.roi@gmail.com.
- 4.4 В случае использования локально установленной тестирующей системы, в соответствии с п. 28 порядка проведения Всероссийской олимпиады, ЦПМК вправе провести перепроверку решений.
- 4.5 Перепроверке в обязательном порядке подлежат все решения участников, набравших 400 баллов или более.
- 4.6 Исходные тексты решений, в виде архива, организованного в соответствии с разделом 8 настоящих требований, направляются в ЦПМК на электронный адрес горячей линии regional.roi@gmail.com в течение 3 дней после окончания регионального этапа.
- 4.7 В случае, если в результате перепроверки устанавливается, что при проверке региональное жюри отклонилось от методических рекомендаций по проверке решений, решение участника перепроверяется ЦПМК с использованием методических рекомендаций, баллы участника изменяются, обновленные результаты проверки вносятся в итоговый протокол регионального этапа в соответствующем регионе.
- 4.8 На проверку отправляется исходный текст программы. Жюри регионального этапа может ограничить сверху размер отправляемого файла, но это ограничение не может быть меньше 256 КБ.
- 4.9 При отправке решения на проверку участник указывает, с использованием какого языка программирования и компилятора выполнено решение. Разные решения, отправленные на проверку, могут использовать разные языки программирования и/или компиляторы.
- 4.10 Присланная программа компилируется с использованием строки компиляции, указанной в памятке участника. Если компиляция завершается неудачно, участнику

сообщается, что результат проверки его решения – `Compilation Error`. Жюри регионального этапа может ограничить время компиляции, но это ограничение не может быть меньше 1 минуты.

4.11 Программа запускается на тестах жюри. Для каждого теста, на котором был выполнен запуск, устанавливается результат выполнения на этом тесте. Возможные варианты:

- `OK` – верный ответ на тесте;
- `Wrong Answer` – неверный ответ на тесте;
- `Runtime Error` – ошибка выполнения на тесте, либо ненулевой код возврата;
- `Time limit exceeded` – превышено ограничение времени на тесте;
- `Memory limit exceeded` – превышено ограничение по памяти на тесте.
- Допускаются другие варианты результата проверки на тесте, они должны быть подробно описаны в памятке участника.

4.12 Тест считается успешно пройденным, если результат выполнения на этом тесте «`OK`».

4.13 Когда программа запускается, ей на стандартный поток ввода подаётся файл с входными данными теста. Стандартный поток вывода сохраняется в качестве выходного файла для теста.

4.14 Временем работы программы считается суммарное время работы процесса на всех ядрах процессора. Память, используемая приложением, включает всю память, которая выделена процессу операционной системой, включая память под код и стек.

4.15 Если программа превышает ограничения по времени или памяти, результат выполнения на тесте «`Time limit exceeded`» или «`Memory limit exceeded`», соответственно.

4.16 Если происходит ошибка выполнения или программа завершается с ненулевым кодом, результат выполнения на тесте «`Runtime error`».

4.17 Если с соблюдением всех ограничений программа участника успешно завершилась, то содержимое файла с выходными данными проверяется с использованием включенной в материалы задачи проверяющей программы. Для запуска проверяющей программы ее исполняемый файл, входной файл, файл с выходными данными, и входящий в материалы задачи эталонный ответ размещаются в некоторой папке и программа запускается со следующими параметрами:

```
check.exe <входной файл> <выходной файл> <эталонный ответ>
```

В результате исполнения проверяющая программа завершается одним из двух возможных кодов возврата:

- код возврата 1 означает, что выведенный программой участника ответ неверный, в этом случае результатом работы программы участника на этом тесте является «Wrong answer»;

- код возврата 0 означает, что выведенный программой участника ответ верный. В этом случае считается, что программа участника прошла данный тест, результатом работы программы участника на этом тесте является «ОК».

4.18 Жюри регионального этапа олимпиады вправе произвести неограниченное количество запусков программы участника и выбрать любой из полученных результатов по каждому из тестов.

4.19 В условии каждой задачи приведены примеры входных и выходных данных для этой задачи. Решение участника запускается на тестах из примеров, приведенных в условии задачи, результат работы на этих тестах сообщается участнику.

4.20 Для каждой задачи в условии сформулированы подзадачи. Тесты для каждой задачи разбиты на группы, каждой подзадаче соответствует группа тестов. Для каждой подзадачи также могут быть указаны необходимые подзадачи. Для каждой подзадачи указано максимальное количество баллов за эту подзадачу.

4.21 Для каждой подзадачи в условии задачи указано, каким образом оценивается эта подзадача. Возможны два варианта:

- Потестовая оценка: каждый тест в подзадаче оценивается независимо. Баллы за подзадачу равны сумме баллов за тесты для этой подзадачи, на которых решение участника с соблюдением всех ограничений вывело правильный ответ.

- Полная оценка: баллы за подзадачу начисляются только в случае, когда все тесты для этой подзадачи пройдены успешно. Баллы за подзадачу равны либо максимальному баллу за подзадачу, если все тесты пройдены успешно, либо нулю, если хотя бы один тест для этой подзадачи не пройден.

4.22 Если для некоторой подзадачи в условии указаны необходимые подзадачи, то баллы за эту подзадачу начисляются только, если все тесты всех необходимых подзадач успешно пройдены. Тестирующая система может не запускать решение на тестах для этой подзадачи, если это условие не выполнено.

4.23 Общее количество баллов за задачу равно сумме баллов, полученных за каждую подзадачу.

4.24 Общее количество баллов участника равно сумме баллов, полученных за каждую задачу.

- 4.25 Участник может отправлять решения одной и той же задачи на проверку несколько раз. Баллы за каждую задачу равны максимальному баллу среди всех отправленных на проверку решений.
- 4.26 В условии каждой задачи про каждую подзадачу указано, какая информация о результатах проверки решения сообщается участнику. Возможны следующие варианты:
- участнику сообщается суммарное количество баллов, которым оценивается его решение на тестах для этой подзадачи;
 - участнику сообщается результат проверки его решения на каждом тесте для этой подзадачи;
 - участнику сообщается, что все тесты для этой подзадачи пройдены, либо номер первого теста внутри подзадачи, который не пройден и тип ошибки на этом тесте. В этом случае тестирующая система может не осуществлять запуск на тестах для этой подзадачи после первого непройденного.
- 4.27 Комментарии проверяющей программы участникам не предоставляются.
- 4.28 Жюри регионального этапа может установить ограничения на количество решений, которое участник может отправить на проверку. Данное ограничение должно быть не меньше 50 для каждой задачи или не меньше 150 суммарно для всех задач одного тура.

5 Описание комплекта методических материалов

- 5.1 ЦПМК готовит комплекты задач для двух туров, а также дополнительный комплект задач для пробного тура.
- 5.2 Комплект задач для каждого тура включает 4 задачи.
- 5.3 Для каждой задачи комплект материалов, подготовленных ЦПМК, включает:
- условие задачи;
 - тесты;
 - проверяющую программу;
 - основное авторское решение;
 - примеры других правильных и неправильных решений;
 - разбор задачи;
 - дополнительные материалы, использованные ЦПМК для разработки задачи.
- 5.4 Условие задачи включает:
- описание задачи;
 - формат входных данных;
 - формат выходных данных;

- примеры входных и выходных данных;
- ограничение по памяти и пример ограничения по времени;
- информацию о подзадачах и системе оценивания;
- сведения о том, какая информация о результатах проверки решения сообщается участнику.

5.5 Тесты для каждой задачи разбиты на группы, соответствующие подзадачам. ЦПМК предоставляет готовые файлы с тестами и ответами. В дополнительных материалах содержатся программы, которые были использованы для генерации тестов, их использование региональным жюри не требуется.

5.6 Тесты и ответы в материалах ЦПМК содержат переводы строки Windows (два символа: 13 и 10). Единственным допустимым изменением тестов и ответов является замена в них всех переводов строк Windows на перевод строк Linux (удаление символов с ASCII кодом 13), в случае если тестирующая система осуществляет запуск решений под ОС Linux.

5.7 Проверяющая программа написана на C++ с использованием библиотеки `testlib` (<https://github.com/MikeMirzayanov/testlib>).

5.8 Основное авторское решение написано на языке C++. При использовании своей тестирующей системы оно должно быть использовано для того, чтобы установить ограничение по времени.

5.9 При использовании централизованной тестирующей системы ограничение по времени установлено ЦПМК и указано в условиях задач.

5.10 Для того, чтобы установить ограничение по времени при использовании своей тестирующей системы, необходимо использовать основное авторское решение. Основное авторское решение должно быть запущено на всех тестах, и в качестве ограничения по времени должна быть установлена максимальная из двух величин: удвоенного максимального времени работы авторского решения на тестах и 1 секунды. Ограничение по времени, если оно отличается от указанного в условиях задач, должно быть доведено до сведения всех участников в момент начала тура.

5.11 Разбор задач может быть использован жюри регионального этапа для проведения процедуры анализа задач и решений. Разбор может быть опубликован в интернете только после окончания тура во всех субъектах Российской Федерации.

6 Порядок проведения туров

6.1 Перед началом каждого тура все участники должны пройти регистрацию.

- 6.2 Каждый участник регионального этапа размещается за выделенным ему рабочим местом в соответствии с планом размещения участников, подготовленным жюри регионального этапа.
- 6.3 Перед началом каждого тура все компьютеры участников должны находиться во включенном состоянии.
- 6.4 На каждом рабочем месте участника должны размещаться распечатанные тексты условий задач и лист с логином и паролем для входа в тестирующую систему (если для авторизации используются логин и пароль). В распоряжение участников также должна предоставляться памятка участника, подготовленная жюри регионального этапа.
- 6.5 Участникам разрешается ознакомиться с условиями задач и приступить к их решению только после начала тура. Распечатанные тексты условий задач должны быть размещены таким образом, чтобы участники не могли свободно ознакомиться с ними до начала тура, например упакованы в непрозрачный конверт, или размещены лицевой стороной вниз.
- 6.6 О начале тура объявляется по линии громкой связи или дежурными в аудиториях.
- 6.7 Во время тура участники не вправе общаться друг с другом или свободно перемещаться по аудитории. Выход из зала соревнований и вход в него во время тура возможен только в сопровождении дежурного.
- 6.8 Участникам категорически запрещается перед началом и во время туров передавать свои логин и пароль другим участникам, пытаться получить доступ к информации на компьютерах других участников или пытаться войти в тестирующую систему от имени другого участника.
- 6.9 В процессе тура участники имеют право задавать вопросы членам жюри по условиям задач. Вопросы должны задаваться в письменном виде на подготовленном жюри бланке. Если тестирующая система поддерживает возможность задавать вопросы, разрешается использовать эту функцию.
- 6.10 Если жюри считает, что ответ на вопрос следует из условия задачи, оно отвечает «без комментариев» или «смотри условие». В противном случае жюри может дать разъяснение. В случае, если неоднозначность понимания условия приводит к многочисленным вопросам, жюри может сделать общее объявление для всех участников. Для консультации по условиям задач можно обращаться на горячую линию регионального этапа regional.roi@gmail.com.
- 6.11 В случае возникновения во время тура сбоев в работе компьютера или используемого программного обеспечения время, затраченное на восстановление работоспособности

компьютера, может быть компенсировано по решению жюри, если сбой произошел не по вине участника.

- 6.12 Ответственность за сохранность своих данных во время тура каждый участник несет самостоятельно. Чтобы минимизировать возможные потери данных, участники должны своевременно сохранять свои файлы.
- 6.13 В случае, если участник хочет досрочно завершить участие в туре, он может покинуть аудиторию только после согласования с оргкомитетом.
- 6.14 Участники могут забрать с собой после тура распечатанную версию условий задач.
- 6.15 Для предотвращения утечки информации о содержании задач, участники не вправе покидать место проведения олимпиады или пользоваться средствами связи до начала тура во всех субъектах Российской Федерации. Оргкомитет регионального этапа, в случае необходимости, должен предоставить таким участникам помещение для ожидания начала тура во всех субъектах РФ.
- 6.16 Учителя, тренеры, наставники и другие заинтересованные лица могут ознакомиться с содержанием задач только после начала соответствующего тура во всех субъектах Российской Федерации.
- 6.17 В случае нарушения участником регионального этапа олимпиады Порядка проведения всероссийской олимпиады школьников или настоящих требований представитель организатора регионального этапа олимпиады вправе удалить такого участника из зала соревнований, составив акт об его удалении, и обеспечить нераспространение им олимпиадных заданий в соответствии с пунктом 6.15. Участники олимпиады, которые были удалены, лишаются права дальнейшего участия во всероссийской олимпиаде школьников по информатике в текущем году.
- 6.18 Если нарушение было обнаружено после окончания олимпиады, но до утверждения окончательных результатов, участник может быть дисквалифицирован, а его результат аннулирован, что оформляется протоколом жюри с решением о дисквалификации участника.

7 Показ олимпиадных работ, рассмотрения апелляций участников и подведение итогов регионального этапа

- 7.1 После окончания каждого тура олимпиады участнику предоставляется доступ к подробным результатам проверки его решений. Эти результаты могут включать полный протокол тестирования, результат запуска решения на каждом тесте, а также время

выполнения и затраченную память, комментарий проверяющей программы и другие подробности.

- 7.2 После окончания второго тура олимпиады во всех регионах участникам предоставляется доступ к тестам и примерам решений, входящим в методические материалы, разработанные ЦПМК.
- 7.3 Жюри регионального этапа проводит анализ задач и их решений на базе подготовленного ЦПМК разбора задач.
- 7.4 Участник, не согласный с оценением его решений, имеет право подать апелляцию. Предметом апелляции является несоответствие выставленной оценки критериям оценивания решений, описанных в настоящих требованиях, методических материалах по проведению регионального этапа и условиях задач. Критерии и методика оценивания олимпиадных заданий не могут быть предметом апелляции и пересмотру не подлежат.
- 7.5 Жюри регионального этапа устанавливает сроки и регламент подачи апелляций, однако срок, в течение которого могут быть поданы апелляции должен составлять не менее одного часа, может начаться не ранее окончания разбора задач и должен завершиться не позднее третьего дня после дня второго тура олимпиады.
- 7.6 Основанием для проведения апелляции является заявление участника на имя председателя жюри, написанное по установленной форме.
- 7.7 Участник вправе требовать очного рассмотрения апелляции в его присутствии с использованием видеофиксации.
- 7.8 По результатам рассмотрения апелляции выносятся одно из следующих решений:
- об отклонении апелляции и сохранении выставленных баллов;
 - о частичном или полном удовлетворении апелляции и корректировке баллов.
- 7.9 Решение по каждой апелляции оформляется протоколом установленного вида, который подписывается членами жюри, принимавшими участие в рассмотрении апелляции. На основании протоколов рассмотрения апелляций вносятся соответствующие изменения в итоговые документы.
- 7.10 Окончательные итоги регионального этапа утверждаются жюри с учетом результатов рассмотрения апелляций и доводятся до сведения всех участников олимпиады.
- 7.11 После рассмотрения апелляций жюри формирует рейтинги участников. Рейтинги формируются отдельно для 9, 10 и 11 классов. Участники в рейтинге упорядочиваются в порядке убывания их баллов. При равенстве баллов участники из одного класса в рейтинге указываются в алфавитном порядке, но считаются поделившими одно и то же место.

- 7.12 Победители и призеры регионального этапа олимпиады по информатике определяются отдельно по классам. Для этого региональное жюри использует итоговые рейтинги.
- 7.13 Квота на общее количество победителей и призеров регионального этапа по информатике определяется организатором регионального этапа с учетом действующих нормативных документов. Следует обратить внимание, что порядок проведения всероссийской олимпиады не содержит дополнительных ограничений на количество баллов, которое должны набрать победители и призеры, в частности ограничение в 50% набранных баллов, установленное пунктом 31 порядка проведения, относится только к заключительному этапу и не применяется на региональном этапе.
- 7.14 Для определения количества победителей и призеров по каждому классу квоту на общее количество победителей и призеров регионального этапа рекомендуется распределять между классами пропорционально количеству участников из каждого класса. Жюри имеет право корректировать количество победителей и призеров регионального этапа по каждому классу с учетом набранных участниками из различных классов баллов.
- 7.15 Списки победителей и призеров регионального этапа олимпиады утверждаются организатором регионального этапа олимпиады. Победители и призеры регионального этапа награждаются поощрительными грамотами.
- 7.16 Организатор регионального этапа публикует на своем официальном сайте в сети интернет списки победителей и призеров регионального этапа с указанием набранных ими баллов.

8 Порядок публикации работ победителей и призеров регионального этапа

- 8.1 В соответствии с пунктом 56 порядка проведения всероссийской олимпиады школьников, организатор регионального этапа олимпиады публикует на своем официальном сайте олимпиадные работы победителей и призеров олимпиады с указанием сведений об участниках. Публикация производится в течение одной недели после подведения окончательных итогов олимпиады.
- 8.2 Олимпиадные работы публикуются в виде исходных файлов, сданных участниками на проверку в тестирующую систему, упакованных при помощи архиватора ZIP. Архив должен содержать все файлы, отправленные данным участником на проверку в тестирующую систему, независимо от результата их проверки.

- 8.3 Оргкомитет может опубликовать отдельные архивы с работами каждого участника, или один общий архив с работами всех участников. По имени или расположению файла в архиве должно быть легко определить автора работы и то, решением какой задачи является программа. Например, файлы могут быть разложены по отдельным папкам, называющихся в соответствии с именами участников. Вместо имён участников могут использоваться идентификационные номера, в этом случае на сайте публикуются сведения о соответствии имён участников их номерам. Внутри папки с работами участника могут находиться подпапки, соответствующие номерам задач 1, 2, 3, 4, 5, 6, 7, 8, решения задач находятся внутри соответствующих подпапок, либо в имени каждого файла должно содержаться указание на номер задачи.
- 8.4 Имя каждого файла должно содержать уникальный идентификатор решения задания в тестирующей системе (например, порядковый номер решения или временной штамп решения), позволяющий идентифицировать данное решение.
- 8.5 Расширение файла должно соответствовать языку программирования, который использовал участник (например, .cpp, .pas, .java, .py, .cs).

9 Рекомендуемые ресурсы интернет для скачивания и установки программного обеспечения

9.1 Программное обеспечение, рекомендуемое для использования на олимпиаде, размещается на следующих сайтах:

- MinGW GNU C++ – <https://sourceforge.net/projects/mingw-w64/>
- Free Pascal – <https://www.freepascal.org/>
- Microsoft Visual C++, C#, Basic – <https://visualstudio.microsoft.com/vs/express/>
- Oracle Java – <https://www.oracle.com/technetwork/java/index.html>
- Python – <https://www.python.org/>
- Pascal ABC – <http://pascalabc.net/>
- Free Basic – <https://www.freebasic.net/>
- Code::Blocks – <http://www.codeblocks.org/>
- IntelliJ IDEA – <https://www.jetbrains.com/idea/>
- PyCharm – <https://www.jetbrains.com/pycharm/>
- CLion – <https://www.jetbrains.com/clion/>
- Wing IDE – <https://wingware.com/>
- Sublime Text – <https://www.sublimetext.com/>

- Vim – <https://www.vim.org/>
- Far Manager – <https://www.farmanager.com/>
- Geany – <https://www.geany.org/>

9.2 Для доступа участников к документации рекомендуется разместить на компьютерах участников или в локальной сети локальные копии:

- документации по языку C++, например [http://cppreference.com](http://cppreference.com;);
- документации по языку Паскаль с <https://www.freepascal.org/docs.var>;
- документации по Java API с <https://docs.oracle.com/en/java/>;
- документации по языку Python с <https://docs.python.org/3/>;
- документации по другим доступным языкам программирования.

Приложение 1. Образец письма о наделении координатора полномочиями по взаимодействию с ЦПМК по вопросам централизованной проверки.

Письмо оформляется на бланке и заверяется подписью и печатью, скан письма загружается в форму заявки.

В ЦПМК по информатике

Оргкомитет регионального этапа всероссийской олимпиады школьников по информатике в (УКАЗАТЬ НАЗВАНИЕ СУБЪЕКТА РФ) просит обеспечить проверку решений с использованием централизованной тестирующей системы.

В 2019/2020 году полномочиями регионального координатора по взаимодействию с ЦПМК по вопросам централизованной проверки наделяется (УКАЗАТЬ ФИО, ДОЛЖНОСТЬ, МЕСТО РАБОТЫ, КОНТАКТНУЮ ИНФОРМАЦИЮ КООРДИНАТОРА).

Председатель оргкомитета

Дата, подпись, печать

ВСЕРОССИЙСКАЯ ОЛИМПИАДА ШКОЛЬНИКОВ

Утверждены
на заседании Центральной
предметно-методической комиссии
по истории
(Протокол № 2 от 22 ноября 2019 г.)

**Требования к проведению
регионального этапа Всероссийской Олимпиады школьников
по истории
в 2019/20 учебном году
(для организаторов и членов жюри)**

Москва 2019

СОДЕРЖАНИЕ

1. ОБЩИЕ ПОЛОЖЕНИЯ.....	3
2. ФУНКЦИИ ОРГКОМИТЕТА И ЖЮРИ РЕГИОНАЛЬНОГО ЭТАПА	3
3. ПЕРЕЧЕНЬ МАТЕРИАЛЬНО-ТЕХНИЧЕСКОГО ОБЕСПЕЧЕНИЯ, НЕОБХОДИМОГО ДЛЯ ВЫПОЛНЕНИЯ ОЛИМПИАДНЫХ ЗАДАНИЙ.....	4
4. ПОРЯДОК ПРОВЕДЕНИЯ СОРЕВНОВАТЕЛЬНЫХ ТУРОВ	5
5. ПЕРЕЧЕНЬ СПРАВОЧНЫХ МАТЕРИАЛОВ, СРЕДСТВ СВЯЗИ И ЭЛЕКТРОННО- ВЫЧИСЛИТЕЛЬНОЙ ТЕХНИКИ, РАЗРЕШЕННЫХ К ИСПОЛЬЗОВАНИЮ.....	7
6. КРИТЕРИИ И МЕТОДИКИ ОЦЕНИВАНИЯ ОЛИМПИАДНЫХ ЗАДАНИЙ	8
7. ОПИСАНИЕ ПРОЦЕДУР АНАЛИЗА ОЛИМПИАДНЫХ ЗАДАНИЙ И ИХ РЕШЕНИЙ, ПОКАЗА РАБОТ, РАССМОТРЕНИЯ АПЕЛЛЯЦИЙ ПО РЕЗУЛЬТАТАМ ПРОВЕРКИ ЖЮРИ ОЛИМПИАДНЫХ ЗАДАНИЙ, ПОДВЕДЕНИЯ ИТОГОВ ОЛИМПИАДЫ	8
Приложение 1.....	12
Приложение 2.....	13

1. ОБЩИЕ ПОЛОЖЕНИЯ

1.1. Настоящие требования к проведению регионального этапа всероссийской олимпиады школьников (далее – Олимпиада) по истории составлены на основе Порядка проведения всероссийской олимпиады школьников, утвержденного Приказом Минобрнауки России от 18 ноября 2013 г. №1252, Приказа Минобрнауки России № 249 от 17 марта 2015 года и Приказа № 1488 от 17 декабря 2015 «О внесении изменений в Порядок проведения всероссийской олимпиады школьников, утвержденный приказом Министерства образования и науки Российской Федерации от 18 ноября 2013 г. № 1252» (зарегистрирован Минюстом России 07 апреля 2015 г., регистрационный № 36743).

1.2. Региональный этап Олимпиады имеет принципиальное значение как для подведения итогов школьного и муниципального этапа, так и для проведения заключительного этапа, способствуя популяризации исторических знаний, созданию условий для самореализации школьников в сфере изучения истории.

1.3. Для проведения регионального этапа Олимпиады создаются Оргкомитет, Жюри, апелляционная комиссия.

2. ФУНКЦИИ ОРГКОМИТЕТА И ЖЮРИ РЕГИОНАЛЬНОГО ЭТАПА

2.1. Оргкомитет выполняет следующие функции:

- разрабатывает программу проведения Олимпиады и обеспечивает её реализацию;
- организует предусмотренные Олимпиадой состязания в строгом соответствии с настоящими требованиями;
- организует встречу, регистрацию, размещение участников Олимпиады и сопровождающих их лиц;
- обеспечивает помещения, оснащенные материально-техническими средствами в строгом соответствии с требованиями, разработанными Центральной предметно-методической комиссией;
- обеспечивает Жюри помещением для работы, техническими средствами;
- инструктирует участников Олимпиады и сопровождающих их лиц;
- обеспечивает оказание медицинской помощи участникам и сопровождающим лицам в случае необходимости;
- обеспечивает безопасность участников, сопровождающих их лиц в период официальной программы Олимпиады;
- рассматривает конфликтные ситуации, возникшие при проведении Олимпиады;
- осуществляет шифровку работ 1 и 2 тура участников Олимпиады перед

началом проверки жюри и их дешифровку после завершения проверки;

- осуществляет сканирование работ участников (рекомендация);
- совместно с Жюри участвует в работе апелляционной комиссии;
- осуществляет информационную поддержку Олимпиады.

2.2. Жюри регионального этапа выполняет следующие функции:

- изучает подготовленные Центральной предметно-методической комиссией олимпиадные задания, критерии и методику их оценки
- во время проведения всех туров в специально отведенных помещениях обеспечивает наличие дежурных членов Жюри, которые при необходимости отвечают на вопросы участников по тексту заданий;
- проводит показ и разбор выполнения задания туров с участниками Олимпиады и сопровождающими лицами; объясняет критерии оценивания каждого из заданий;
- рассматривает апелляции участников;
- составляет рейтинговые таблицы по результатам выполнения заданий и итоговый рейтинг участников Олимпиады;
- готовит аналитический отчет о результатах Олимпиады и передаёт его в Оргкомитет.

3. ПЕРЕЧЕНЬ МАТЕРИАЛЬНО-ТЕХНИЧЕСКОГО ОБЕСПЕЧЕНИЯ, НЕОБХОДИМОГО ДЛЯ ВЫПОЛНЕНИЯ ОЛИМПИАДНЫХ ЗАДАНИЙ

3.1. Для работы участников необходимы: распечатанные бланки заданий и бланки ответов для каждого из туров. Дополнительные листы, выдаваемые участникам в случае надобности, должны быть проштампованы штампом Оргкомитета или организации, на базе которой проводится Олимпиада. Представитель Оргкомитета, выдавший дополнительный лист, делает об этом отметку на титульном листе работы. Все дополнительные листы должны быть сданы участником вместе с основным комплектом работы. Организаторам рекомендуется также иметь небольшой запас шариковых ручек, которые могут быть предоставлены участникам при необходимости. Для участников с ОВЗ может использоваться специальное оборудование с учетом их конкретных потребностей.

3.2. Для проведения Олимпиады необходимы аудитории, позволяющие разместить всех участников так, чтобы исключить списывание (по одному за партой или с интервалом в 2-3 метра). Две возрастные параллели (9-х и 10-11-х классы) должны быть размещены в разных аудиториях.

3.3 Настоятельно рекомендуется использовать средства видеофиксации при проведении соревновательных туров, а также при показе работ и апелляции.

3.4. Для разбора заданий необходимо помещение, вмещающее всех участников и сопровождающих лиц по данному классу, обеспеченное грифельной или маркерной доской, мелом или маркером, мультимедийным проектором с экраном, компьютером или возможностью подключения ноутбука к проектору.

3.5. Для нормальной работы участников в помещениях необходимо обеспечивать комфортные условия: тишину, чистоту, свежий воздух, достаточную освещенность рабочих мест. Оргкомитету рекомендуется иметь запас минеральной воды на случай необходимости.

3.6. Для работы жюри необходимы, как правило, две или три аудитории (по возрастным параллелям). Кроме того, требуются 3 компьютера (с Microsoft Office или аналогичным программным обеспечением), принтер, копир, 4-5 пачек бумаги, другие канцелярские принадлежности (ручки красного цвета, карандаши простые, ножницы, степлеры и антистеплеры, клеящие карандаши, стикеры и др. – перечень определяется по согласованию представителями Оргкомитета и Председателем жюри).

4. ПОРЯДОК ПРОВЕДЕНИЯ СОРЕВНОВАТЕЛЬНЫХ ТУРОВ

4.1. Все участники Олимпиады проходят в обязательном порядке процедуру регистрации.

4.2. Регистрация обучающихся для участия в Олимпиаде осуществляется Оргкомитетом перед началом его проведения.

4.3. При регистрации представители Оргкомитета проверяют правомочность участия прибывших обучающихся в Олимпиаде и достоверность имеющейся в распоряжении Оргкомитета информации о них.

4.4. Региональный этап Олимпиады по истории проводится в два тура: первый (письменный) – решение олимпиадных задач, второй (письменный) – сочинение на основе анализа источника (проект) и историческое эссе.

4.5. Задания для всех туров составляются для двух возрастных параллелей: 1) 9-х и 2) 10-11-х классов. Для каждой возрастной категории выделяются отдельные аудитории (одна или несколько).

4.6. В первый тур входят 10-15 задач из различных разделов курса истории. В основном задачи посвящены отечественной истории, материалы из курса всеобщей истории привлекаются в сопоставлении с событиями отечественной истории. На решение задач первого тура дается 180 минут.

4.7. Во втором туре участник должен написать два сочинения:

1) сочинение, посвященное анализу исторического источника (проект) текст источника и другие исторические материалы даются участнику вместе с заданием.

2) сочинение, посвященное разбору и оценке определенного высказывания историка или современника (историческое эссе). Участник сам выбирает тему эссе из числа предложенных.

4.8. На написание заданий второго тура дается 180 минут. Оба задания выдаются участникам одновременно, участник вправе сам распределить отведенное на выполнение заданий время между ними.

4.9. Проведению каждого тура предшествует краткий инструктаж участников о правилах участия в Олимпиаде.

4.10. Региональный этап Олимпиады рекомендуется проводить в два дня: в первый день – первый тур, во второй день – второй тур.

4.11. Перед входом в аудиторию участник должен предъявить паспорт или другой документ, удостоверяющий личность.

4.12. Технический дежурный вызывает участников по списку с указанием номера и организовано рассаживает их за столы или парты.

4.13. Участник может взять в аудиторию прохладительные напитки в прозрачной упаковке, шоколад или другие продукты питания, которые не мешают работе участников, необходимые медикаменты, увеличительное стекло для работы с заданиями. Все остальное должно быть сложено в специально отведенном для вещей участников месте.

4.14. Каждый участник тура получает сшитый или скрепленный комплект заданий и бланк ответов. Задания первого тура выполняются на специально предназначенных для этого бланках ответов в специально отведенных ячейках или строках. Задания второго тура также выполняются на специально предназначенных для этого бланках (проштампованных листах).

4.15. Во время выполнения задания участник может выходить из аудитории только в сопровождении дежурного, при этом его работа остается в аудитории. На ее обложке работы делается пометка о времени ухода и прихода учащегося.

4.16. В помещениях, где проводятся туры, должны быть дежурные, назначенные Оргкомитетом (не менее одного человека на аудиторию). Около аудиторий также находятся дежурные. Дежурные в аудитории обязаны не допускать использования участниками средств связи и носителей информации, кроме розданных комплектов заданий.

Инструкция для дежурного в аудитории

После рассадки участников следует:

- 1) раздать комплекты заданий и бланки ответов;
- 2) проследить за правильным заполнением обложки:
 - фамилия, имя отчество (ФИО) участника полностью;
 - населённый пункт, школа, класс;

3) записать на доске время начала и окончания тура.

4.17. Во время проведения туров в специально отведенных помещениях дежурят 3-4 члена Жюри, которые при необходимости отвечают на вопросы участников по тексту заданий.

4.18. Для нормальной работы участников в помещениях необходимо обеспечивать комфортные условия: тишину, чистоту, свежий воздух, достаточную освещенность рабочих мест. Оргкомитету рекомендуется иметь запас минеральной воды на случай необходимости.

4.19. В каждом помещении должны быть грифельная или маркерная доска, мел или маркер.

4.20. Для шифрования и дешифрования работ Оргкомитетом создается специальная комиссия в количестве не менее двух человек на каждый класс (рейтинг), один из которых является председателем.

4.21. Председатель осуществляет связь между шифровальной комиссией и представителем Жюри. После окончания каждого тура работы участников Олимпиады отдельно по каждому классу передаются шифровальной комиссии на шифровку. На обложке каждого бланка ответа пишется соответствующий шифр, указывающий № класса и № работы (например, 9–1, 10–2, 11–1), который дублируется на первой странице бланка ответа. После этого обложка бланка ответа снимается. Все страницы с указанием их автора при шифровке изымаются и проверке не подлежат.

4.22. Все обложки (отдельно для каждого класса и соответствующего тура) отдаются председателю шифровальной комиссии, который помещает их в сейф и хранит там до показа работ.

4.23. Для показа работ шифровальная комиссия дешифрует работы.

4.24. Работа по шифрованию, проверке и процедуры внесения баллов в компьютер организована так, что полная информация о рейтинге каждого участника Олимпиады доступна только некоторым членам шифровальной комиссии.

4.25. При наличии соответствующих возможностей рекомендуется осуществлять сканирование бланков ответов участников для последующей проверки членами жюри;

4.26. Для проверки работ выделяются, как правило, три аудитории (9-х, 10-х и 11-х классов).

5. ПЕРЕЧЕНЬ СПРАВОЧНЫХ МАТЕРИАЛОВ, СРЕДСТВ СВЯЗИ И ЭЛЕКТРОННО-ВЫЧИСЛИТЕЛЬНОЙ ТЕХНИКИ, РАЗРЕШЕННЫХ К ИСПОЛЬЗОВАНИЮ

5.1. Участник может взять в аудиторию ручку синего или черного цвета.

5.2. В аудиторию не разрешается брать бумагу, какие-либо печатные издания, включая справочные материалы.

5.3. Безусловно запрещено использование участником любых носителей информации

и средств связи во время выполнения заданий 1 и 2 туров.

5.4. При установлении факта наличия и (или) использования участниками любых носителей информации и средств связи во время выполнения заданий 1 и 2 туров представители Оргкомитета удаляют указанных лиц с Олимпиады и составляют акт об удалении с Олимпиады.

6. КРИТЕРИИ И МЕТОДИКИ ОЦЕНИВАНИЯ ОЛИМПИАДНЫХ ЗАДАНИЙ

6.1. Каждая работа первого тура проверяется членами Жюри в соответствии с критериями оценивания, разработанными Центральной предметно-методической комиссией. В случае наличия неясностей в оценке выполнения той или иной задачи принимается общее решение всех членов Жюри, участвующих в проверке работ по данной параллели.

6.2. Каждая работа второго тура проверяется не менее чем двумя членами жюри в соответствии с критериями и методикой оценки, разработанной Центральной предметно-методической комиссией.

6.3. Ответы участника на задания второго тура, не совпадающие по формулировке с материалами для оценивания исторического проекта и эссе, принимаются только в том случае, если они даны в ясной и однозначной форме, корректны по содержанию и не выходят за пределы тематики задания.

6.4. При существенном (более 7 баллов по эссе или проекту) расхождении между двумя оценками работу в обязательном порядке проверяет также и третий член Жюри. Общая оценка выставляется как среднее арифметическое между выставленными членами жюри баллами.

6.5. Жюри Олимпиады не оценивает записи, приведенные в чистовике. Черновики не проверяются. Если задача решена не полностью, то этапы ее решения оцениваются в соответствии с критериями оценок по данной задаче.

6.6. Результаты проверки всех работ участников Олимпиады члены Жюри заносят в итоговую таблицу.

7. ОПИСАНИЕ ПРОЦЕДУР АНАЛИЗА ОЛИМПИАДНЫХ ЗАДАНИЙ И ИХ РЕШЕНИЙ, ПОКАЗА РАБОТ, РАССМОТРЕНИЯ АПЕЛЛЯЦИЙ ПО РЕЗУЛЬТАТАМ ПРОВЕРКИ ЖЮРИ ОЛИМПИАДНЫХ ЗАДАНИЙ, ПОДВЕДЕНИЯ ИТОГОВ ОЛИМПИАДЫ

7.1. Основная цель процедуры анализа (разбора) заданий: знакомство участников Олимпиады с решениями каждого из предложенных заданий, а также с типичными

ошибками, допущенными участниками Олимпиады при выполнении заданий, знакомство с критериями оценивания.

7.2. В процессе проведения разбора заданий участники Олимпиады должны получить всю необходимую информацию по поводу объективности оценки их работ и, тем самым, должно быть достигнуто уменьшение числа необоснованных апелляций по результатам проверки решений.

7.3. Разбор олимпиадных заданий проводится после их проверки и анализа в отведенное программой время.

7.4. На разборе заданий могут присутствовать все участники Олимпиады, а также сопровождающие их лица.

7.5. В ходе разбора заданий представляются наиболее удачные варианты выполнения олимпиадных заданий, анализируются типичные ошибки, допущенные участниками Олимпиады, объявляются критерии выставления оценок при неполных решениях или при решениях, содержащих ошибки.

7.6. На показ работ допускаются только участники. Для показа работ необходимо выделить подходящие по размеру помещения. В них должны быть столы для членов Жюри с табличками и столы для школьников, за которыми они самостоятельно просматривают свои работы. Участник имеет право задать члену Жюри вопросы по оценке приведенного им решения задачи. Для участников с ОВЗ назначается персональный эксперт (или эксперты) для проведения анализа и показа их олимпиадных работ.

7.7. Апелляция проводится в случаях несогласия участника Олимпиады с результатами оценивания его олимпиадной работы.

7.8. Для проведения апелляции Оргкомитет Олимпиады создает апелляционную комиссию из членов Жюри (не менее трех человек) и, при необходимости, членов Оргкомитета. Апелляции участников Олимпиады рассматриваются только членами Жюри.

7.9. Рассмотрение апелляции проводится с использованием видеофиксации в спокойной и доброжелательной обстановке. Участнику Олимпиады, подавшему апелляцию, предоставляется возможность убедиться в том, что его работа проверена и оценена в соответствии с критериями и методикой, разработанными Центральной предметно-методической комиссией.

7.10. Апелляция участника Олимпиады должна быть рассмотрена не позднее чем через 3 часа с момента подачи соответствующего заявления.

7.11. Для проведения апелляции участник Олимпиады подает письменное заявление.

7.12. Заявление на апелляцию принимается в течение одного астрономического часа после окончания показа работ на имя председателя Жюри в установленной форме (Приложение 1).

7.13. При рассмотрении апелляции присутствует только участник Олимпиады, подавший заявление, имеющий при себе документ, удостоверяющий личность.

7.14. По результатам рассмотрения апелляции выносятся одно из следующих решений:

- об отклонении апелляции и сохранении выставленных баллов;
- об удовлетворении апелляции и повышении баллов.

7.15. Критерии и методика оценивания олимпиадных заданий не могут быть предметом апелляции и пересмотру не подлежат.

7.16. Решения по апелляции принимаются простым большинством голосов. В случае равенства голосов председатель Жюри имеет право решающего голоса.

7.17. Решения по апелляции являются окончательными и пересмотру не подлежат.

7.18. Рассмотрение апелляции оформляется протоколом (Приложение 2), который подписывается членами Жюри.

7.19. Протоколы рассмотрения апелляции передаются председателю Жюри для внесения соответствующих изменений в протокол и отчетную документацию.

7.20. Официальным объявлением итогов Олимпиады считается итоговая таблица результатов выполнения олимпиадных заданий, заверенная подписями председателя и членов Жюри.

7.21. Документами по проведению апелляции являются:

- письменные заявления об апелляциях участников Олимпиады;
- журнал (листы) регистрации апелляций;
- протоколы проведения апелляции, которые вместе с аудио или видеозаписью работы апелляционной комиссии хранятся в Оргкомитете в течение 3 лет.

7.22. Окончательные итоги Олимпиады утверждаются Жюри с учетом проведения апелляции.

7.23. При подведении итогов следует руководствоваться действующими нормативными документами, определяющими порядок подведения итогов регионального этапа Всероссийской олимпиады школьников. Результаты регионального этапа Олимпиады определяются как сумма набранных баллов за выполнение заданий. Итоговый результат каждого участника подсчитывается как сумма баллов за выполнение каждого задания на всех турах Олимпиады.

7.24. Окончательные результаты участников фиксируются в итоговой таблице, представляющей собой ранжированный список участников, расположенных по мере убывания набранных ими баллов. Участники с одинаковыми баллами располагаются в алфавитном порядке.

7.25. Итоги регионального этапа подводятся отдельно по каждой из трёх

параллелей: отдельно по 9-м, 10-м, 11-м классам.

7.26. Документом, фиксирующим итоговые результаты регионального этапа Олимпиады, является протокол Жюри регионального этапа, подписанный его председателем, а также всеми членами Жюри.

7.27. Председатель Жюри передает протокол по определению победителей и призеров в Оргкомитет для подготовки приказа об итогах регионального этапа Олимпиады.

7.28. На основании итоговой таблицы и в соответствии с установленной квотой Жюри определяет победителей и призеров регионального этапа Олимпиады.

7.29. Победители и призеры регионального этапа Олимпиады награждаются поощрительными грамотами.

Заявление участника Олимпиады на апелляцию

Председателю Жюри регионального этапа
Всероссийской олимпиады школьников по истории

(ФИО председателя)

ученика _____ класса _____

(полное название образовательной организации)

(фамилия, имя, отчество участника)

Заявление

Прошу Вас пересмотреть мою работу, выполненную в 1-м (2-м) туре (указывается олимпиадное задание), так как я не согласен с выставленными мне баллами. (Участник Олимпиады далее обосновывает свое заявление).

Дата _____

Подпись участника _____ / _____

ПРОТОКОЛ № _____

рассмотрения апелляции участника Олимпиады по _____

(Ф.И.О. участника полностью)

ученика _____ класса _____

(полное название образовательного учреждения)

Место проведения _____

(субъект Федерации, город)

Дата и время _____

Присутствуют:

Члены Жюри: (указываются Ф.И.О. полностью):

Члены Оргкомитета: (указываются Ф.И.О. полностью):

Краткая запись разъяснений членов Жюри (по сути апелляции)

Результат апелляции:

- 1) оценка, выставленная участнику Олимпиады, оставлена без изменения;
- 2) оценка, выставленная участнику Олимпиады, изменена на _____.

С результатом апелляции согласен (не согласен) _____ (подпись заявителя).

ВСЕРОССИЙСКАЯ ОЛИМПИАДА ШКОЛЬНИКОВ

Утверждены
на заседании Центральной
предметно-методической комиссии
по основам безопасности
жизнедеятельности
(Протокол № 3/19 от 27 сентября 2019 г.)

**Требования к проведению
регионального этапа Всероссийской Олимпиады школьников
по основам безопасности жизнедеятельности
в 2019/20 учебном году
(для организаторов и членов жюри)**

Москва 2019

СОДЕРЖАНИЕ

1. ОБЩИЕ ПОЛОЖЕНИЯ.....	3
2. ОСОБЕННОСТИ ПОДГОТОВКИ И ОРГАНИЗАЦИИ РЕГИОНАЛЬНОГО ЭТАПА ОЛИМПИАДЫ ПО ОБЖ.....	5
3. ФУНКЦИИ ОРГКОМИТЕТА	5
4. ФУНКЦИИ ЖЮРИ	6
5. ПОРЯДОК ПРОВЕДЕНИЯ СОСТЯЗАТЕЛЬНЫХ ТУРОВ	7
6. ПРОЦЕДУРА КОДИРОВАНИЯ (ОБЕЗЛИЧИВАНИЯ) И ДЕКОДИРОВАНИЯ (ДЕОБЕЗЛИЧИВАНИЯ) ВЫПОЛНЕННЫХ ЗАДАНИЙ	11
7. КРИТЕРИИ И МЕТОДИКА ОЦЕНИВАНИЯ ОЛИМПИАДНЫХ ЗАДАНИЙ	12
8. ОПИСАНИЕ ПРОЦЕДУР АНАЛИЗА ОЛИМПИАДНЫХ ЗАДАНИЙ, ИХ РЕШЕНИЙ И ПОКАЗА РАБОТ	13
9. ПОРЯДОК РАССМОТРЕНИЯ АПЕЛЛЯЦИИ ПО РЕЗУЛЬТАТАМ ПРОВЕРКИ ЗАДАНИЙ.....	14
10. ПОРЯДОК ПОДВЕДЕНИЯ ИТОГОВ ОЛИМПИАДЫ.....	15
11. ПЕРЕЧЕНЬ СПРАВОЧНЫХ МАТЕРИАЛОВ, СРЕДСТВ СВЯЗИ И ЭЛЕКТРОННО-ВЫЧИСЛИТЕЛЬНОЙ ТЕХНИКИ, РАЗРЕШЕННЫХ К ИСПОЛЬЗОВАНИЮ.....	16
12. ПЕРЕЧЕНЬ МАТЕРИАЛЬНО-ТЕХНИЧЕСКОГО ОБЕСПЕЧЕНИЯ ДЛЯ ВЫПОЛНЕНИЯ ОЛИМПИАДНЫХ ЗАДАНИЙ	16
Приложение 1.....	20
Приложение 2.....	21
Приложение 3.....	23

1. ОБЩИЕ ПОЛОЖЕНИЯ

1.1. Настоящие Требования к проведению регионального этапа Всероссийской олимпиады школьников (далее – Олимпиада) по основам безопасности жизнедеятельности (далее – ОБЖ) составлены на основе Порядка проведения Всероссийской олимпиады школьников, утверждённого приказом Минобрнауки России от 18 ноября 2013 г. № 1252, и изменений утверждённых приказами Минобрнауки России от 17 марта 2015 г. № 249, от 17 декабря 2015 г. № 1488 и от 17 ноября 2016 № 1435.

1.2. Основными целями Олимпиады по ОБЖ являются:

- выявление и развитие у обучающихся творческих способностей;
- развитие знаний участников Олимпиады о безопасном поведении человека в опасных и чрезвычайных ситуациях природного, техногенного и социального характера; о здоровье и здоровом образе жизни; о государственной системе защиты населения от опасных и чрезвычайных ситуаций; об обязанностях граждан по защите государства;
- совершенствование умений обучающихся оценивать ситуации, опасные для жизни и здоровья; действовать в чрезвычайных ситуациях; использовать средства индивидуальной и коллективной защиты; оказывать первую помощь пострадавшим.

1.3. Основные задачи Олимпиады по ОБЖ:

- определение уровня теоретической и практической подготовленности участников Олимпиады, обеспечивающего успешные действия при решении вопросов личной и общественной безопасности; сформированности умений оказания само- и взаимопомощи; способности систематизировать знания по вопросам безопасности жизнедеятельности и эффективно применять их в повседневной жизни;
- развитие бдительности, осмотрительности, разумной осторожности и ориентированности (установки) на выявление и принятие во внимание различных негативных факторов при оценке угроз и опасностей и преодоление трудностей;
- совершенствование правового, нравственного, эстетического и экономического понимания задач безопасности жизнедеятельности;
- формирование у участников культуры безопасности жизнедеятельности в современном мире, экологического мышления, навыков здорового, безопасного и экологически целесообразного образа жизни, понимания рисков и угроз современного мира;
- формирование общественного мнения в поддержку Всероссийской олимпиады школьников по ОБЖ и вовлечения в нее возможно большего числа обучающихся образовательных организаций Российской Федерации.

1.4. Для проведения регионального этапа Олимпиады создаются организационный комитет (далее – оргкомитет) и жюри.

1.5. Во время проведения Олимпиады участники Олимпиады должны соблюдать настоящие Требования и Порядок проведения Всероссийской олимпиады школьников, утверждённый приказом Минобрнауки России от 18 ноября 2013 г. № 1252.

1.6. В случае нарушения участником Олимпиады настоящих Требований и Порядка проведения Всероссийской олимпиады школьников, утверждённого приказом Минобрнауки России от 18 ноября 2013 г. № 1252. представитель организатора Олимпиады вправе удалить данного участника Олимпиады из аудитории, составив акт об удалении участника Олимпиады. Участники Олимпиады, которые были удалены, лишаются права дальнейшего участия в олимпиаде по ОБЖ в текущем году.

1.7. В период проведения Олимпиады лица, сопровождающие участников Олимпиады, осуществляют контроль за соблюдением ими норм общественного поведения и данных Требований, а также состоянием здоровья и соблюдением участниками Олимпиады распорядка дня. Сопровождающие несут полную персональную ответственность в соответствии с действующим законодательством Российской Федерации за жизнь и здоровье участников Олимпиады, сохранность сопроводительных и личных документов. В случае возникновения угрозы жизни и здоровью участников Олимпиады, сопровождающие должны незамедлительно оповестить организаторов Олимпиады или представителей экстренных служб о данном факте. Сопровождающим во время проведения состязательных туров запрещаются любые контакты с участниками Олимпиады, а также не допускается их нахождение в местах проведения состязательных туров.

1.8. Представители Центральной предметно-методической комиссии (далее – ЦПМК) в период проведения регионального этапа Олимпиады по запросу организаторов осуществляют мониторинг проведения состязательных туров и оказывают консультативную помощь организаторам и жюри регионального этапа в проведении Олимпиады.

1.9. Консультацию можно получить, обратившись на адрес электронной почты aavvc@mail.ru ЦПМК Всероссийской олимпиады школьников по основам безопасности жизнедеятельности.

В теме письма необходимо указать, кому из членов ЦПМК предназначено письмо:

1. председателю ЦПМК ВсОШ по ОБЖ (Алексей Викторович Черкунов);
2. заместителю председателя по практическому туру (Наталья Владимировна Елисеева);
3. заместителю председателя по теоретическому туру (Александр Сергеевич Фетисов).

2. ОСОБЕННОСТИ ПОДГОТОВКИ И ОРГАНИЗАЦИИ РЕГИОНАЛЬНОГО ЭТАПА ОЛИМПИАДЫ ПО ОБЖ

2.1. Для обеспечения деятельности оргкомитета Олимпиады и технического обслуживания используемого при проведении Олимпиады оборудования по решению органа исполнительной власти субъекта Российской Федерации, осуществляющего управление в сфере образования, может создаваться рабочая группа.

2.2. Для организации полноценной и эффективной работы оргкомитет и жюри заблаговременно (за 3 суток) получают информацию об оборудовании, используемом для выполнения каждого задания практического тура, составленную Центральной предметно-методической комиссией.

2.3. В день проведения теоретического тура вместе с заданиями теоретического тура председателю жюри Олимпиады, выдаются задания практического тура, составленные центральной предметно-методической комиссией.

2.4. Члены оргкомитета и жюри, получившие информацию о заданиях, критериях и методике оценивания, несут установленную законодательством Российской Федерации ответственность за их конфиденциальность (приказ Минобрнауки России от 18 ноября 2013 г. № 1252 «Об утверждении порядка проведения Всероссийской олимпиады школьников» и изменениями утверждёнными приказами Минобрнауки России от 17 марта 2015 г. № 249, от 17 декабря 2015 г. № 1488 и от 17 ноября 2016 г. № 1435).

2.5. Задания практического тура Олимпиады выдаются участникам не позже чем через 2 часа после окончания теоретического тура.

2.6. Для участия в практическом туре требуется наличие справки (допуска) об отсутствии медицинских противопоказаний к участию в олимпиаде.

2.7. Время начала теоретического тура регионального этапа Олимпиады по ОБЖ устанавливается в соответствии с временными регламентами проведения туров регионального этапа Всероссийской олимпиады школьников в субъектах Российской Федерации в текущем учебном году.

2.8. Рекомендуемое время начала практического тура для всех регионов 10 часов 00 минут местного времени.

3. ФУНКЦИИ ОРГКОМИТЕТА

3.1. Состав оргкомитета регионального этапа Олимпиады утверждается органом государственной власти субъекта Российской Федерации, осуществляющим государственное управление в сфере образования.

3.2. Оргкомитет выполняет следующие функции:

– определяет организационно-технологическую модель проведения регионального этапа Олимпиады;

– обеспечивает организацию и проведение регионального этапа Олимпиады в соответствии с утвержденными Центральной предметно-методической комиссией Олимпиады требованиями к проведению регионального этапа Олимпиады, Порядком проведения всероссийской Олимпиады школьников, утвержденным приказом Минобрнауки России от 18 ноября 2013 г. № 1252 и действующими на момент проведения Олимпиады санитарно-эпидемиологическими требованиями к условиям и организации обучения в организациях, осуществляющих образовательную деятельность по образовательным программам основного общего и среднего общего образования;

– обеспечивает при необходимости участников регионального этапа Олимпиады проживанием и питанием на время проведения регионального этапа Олимпиады в соответствии с действующими на момент проведения Олимпиады санитарно-эпидемиологическими правилами и нормами;

– осуществляет кодирование (обезличивание) олимпиадных работ участников регионального этапа Олимпиады;

– несет ответственность за жизнь и здоровье участников Олимпиады во время проведения регионального этапа Олимпиады.

4. ФУНКЦИИ ЖЮРИ

4.1. Жюри Олимпиады выполняет следующие функции:

– принимает для оценивания закодированные (обезличенные) олимпиадные работы участников Олимпиады;

– оценивает выполненные олимпиадные задания в соответствии с утвержденными критериями и методиками оценивания выполненных олимпиадных заданий;

– проводит с участниками Олимпиады анализ олимпиадных заданий и их решений;

– осуществляет очно по запросу участника Олимпиады показ выполненных им олимпиадных заданий;

– представляет результаты Олимпиады ее участникам;

– рассматривает очно апелляции участников Олимпиады с использованием видеофиксации;

– определяет победителей и призеров Олимпиады на основании рейтинга и в соответствии с квотой, установленной организатором регионального этапа Олимпиады (в случае равного количества баллов участников Олимпиады, занесенных в итоговую таблицу, решение об увеличении квоты победителей и (или) призеров регионального этапа Олимпиады принимает организатор данного этапа Олимпиады);

– представляет организатору Олимпиады результаты Олимпиады (протоколы) для их утверждения;

– составляет и представляет организатору регионального этапа Олимпиады аналитический отчет о результатах выполнения олимпиадных заданий.

4.2. Состав жюри регионального этапа Олимпиады формируется из числа педагогических, научно-педагогических работников, руководящих работников образовательных организаций, аспирантов, ординаторов, ассистентов-стажеров, а также специалистов в области знаний, соответствующих предмету Олимпиады, и утверждается организатором регионального этапа Олимпиады.

4.3. Состав жюри должен меняться не менее чем на пятую часть от общего числа членов не реже одного раза в пять лет.

5. ПОРЯДОК ПРОВЕДЕНИЯ СОСТЯЗАТЕЛЬНЫХ ТУРОВ

5.1. Региональный этап Олимпиады состоит из двух туров индивидуальных состязаний участников (теоретического и практического). Состязательные туры проводятся согласно утвержденной оргкомитетом программе по заданиям, разработанным центральной предметно-методической комиссией. Теоретический и практический туры проводятся в разные дни: теоретический тур – в первый день; практический тур – во второй день.

5.2. Участники Олимпиады допускаются ко всем предусмотренным программой турам за исключением случаев нарушения участником Олимпиады настоящих требований. Промежуточные результаты не могут служить основанием для отстранения от участия в олимпиаде.

5.3. **Теоретический тур** включает выполнение участниками письменных заданий по различным темам школьного курса по ОБЖ, проводится отдельно в двух возрастных группах: средней (9 классы) и старшей (10 – 11 классы) и определяет уровень теоретической подготовки участников.

5.3.1. Длительность теоретического тура составляет 4 академических часа (180 минут) для каждой возрастной группы.

5.3.2. В теоретическом туре участникам средней и старшей возрастных групп предстоит выполнить задания разного уровня сложности, разработанные Центральной предметно-методической комиссией.

Тематика теоретических заданий для участников средней возрастной группы определяется содержанием образования по ОБЖ и предусматривает вопросы по следующим направлениям: основы безопасности личности, общества и государства; основы комплексной безопасности; защита населения Российской Федерации от чрезвычайных ситуаций; основы противодействия терроризму, экстремизму и наркотизму в Российской Федерации; основы медицинских знаний, здорового образа жизни и оказания первой помощи.

Тематика и содержание теоретических заданий для участников старшей возрастной группы определяется содержанием образования по ОБЖ и предусматривает вопросы по следующим направлениям: основы комплексной безопасности; защита населения Российской Федерации от опасных и чрезвычайных ситуаций; основы противодействия экстремизму, терроризму и наркотизму в Российской Федерации; основы здорового образа жизни; основы медицинских знаний и оказания первой помощи; основы обороны государства; правовые основы военной службы; элементы начальной военной подготовки; военно-профессиональная деятельность.

5.3.3. Для проведения теоретического тура необходимы аудитории, в которых каждому участнику Олимпиады должно быть предоставлено отдельное рабочее место. Все рабочие места участников Олимпиады должны обеспечивать участникам Олимпиады равные условия, соответствовать действующим на момент проведения Олимпиады санитарно-эпидемиологическим правилам и нормам. План (схема) размещения участников составляется оргкомитетом, исключая возможность того, чтобы рядом оказались участники из одной образовательной организации. Места размещения участников нумеруются.

5.3.4. Проведению теоретического тура предшествует краткий инструктаж участников о правилах участия в олимпиаде, а также консультация и инструктаж для членов жюри.

5.3.5. Перед началом теоретического тура лица, сопровождающие участников, предупреждаются о недопустимости контактов с участниками до окончания тура. В случае такого контакта участник лишается права дальнейшего участия в олимпиаде по ОБЖ в текущем учебном году.

5.3.6. В помещениях, где проводятся теоретические туры, оргкомитетом организуется дежурство из числа членов жюри, оргкомитета или других полномочных представителей организатора регионального этапа Олимпиады (не менее одного дежурного в аудитории и одного дежурного на этаже около аудиторий).

5.3.7. Задания теоретического тура выполняются участниками индивидуально в аудитории, при этом каждый участник сидит за отдельным столом.

5.3.8. Ответы на задания теоретического тура записываются чернилами установленного организатором цвета на специальных бланках заданий, которые получает каждый участник.

5.3.9. Бланки заданий скреплены между собой, участник заполняет титульный лист и знакомится с инструкцией по выполнению заданий.

5.3.10. Бланки заданий сдаются по окончании теоретического тура дежурному по аудитории в скрепленном виде.

5.3.11. Дежурные в аудитории выполняют следующие функции:

– вызывают участников по списку с указанием номера и организованно рассаживают их за столы или парты;

- после рассадки участников раздают им бланки заданий;
- контролируют правильное заполнение титульных листов бланков заданий участниками;
- записывают на доске время начала и окончания теоретического тура;
- за полчаса до истечения времени, отведённого на выполнение заданий, предупреждают об этом участников;
- следят за соблюдением участниками настоящих Требований и Порядка проведения Всероссийской олимпиады школьников, утверждённого приказом Минобрнауки России от 18 ноября 2013 г. № 1252;
- по окончании теоретического тура принимают у участников бланки заданий, проверяют наличие всех листов и отсутствие/наличие пометок на бланках;
- в случае нарушения требований и Порядка проведения всероссийской Олимпиады школьников, утверждённого приказом Минобрнауки России от 18 ноября 2013 г. № 1252, докладывают об этом председателю жюри или представителю организатора регионального этапа Олимпиады.

5.3.12. При проведении теоретического тура для всех участников устанавливаются следующие общие правила:

- перед входом в аудиторию участник должен предъявить паспорт или другой документ, удостоверяющий личность;
- каждый участник должен сидеть в аудитории за отдельным столом;
- участник может взять с собой в аудиторию только ручку установленного цвета (в случае, если ручка не выдается организатором), прохладительные напитки в прозрачной таре;
- во время выполнения заданий разговоры между участниками запрещаются;
- во время выполнения задания участник не вправе свободно перемещаться по аудитории, он может выходить из аудитории только в сопровождении дежурного, при этом его работа сдается дежурному и остается в аудитории;
- участникам запрещается делать какие-либо пометки на бланках заданий, умышленно повреждать бланки заданий, мешать другим участникам выполнять задания;
- все исправления, сделанные участником в бланке заданий, должны быть заверены подписью дежурного по аудитории (не заверенные подписью дежурного по аудитории исправления при проверке работы не учитываются, баллы за данные задания не начисляются);
- участники, выполнившие задания раньше намеченного срока, сдают дежурному бланки заданий и покидают аудиторию (если работа сдана участником, то он не имеет права вернуться и продолжить выполнение заданий);

– во время проведения Олимпиады участники должны соблюдать данные Требования, следовать указаниям представителей организатора Олимпиады.

5.3.13. В ходе работы над заданиями на вопросы участников имеют право отвечать только члены жюри.

5.4. **Практический тур** проводится на местности или в соответствующих помещениях, предварительно выбранных представителями оргкомитета. Задача данного тура – выявить у участников Олимпиады умения и навыки эффективных действий и безопасного поведения в опасных и чрезвычайных ситуациях.

5.4.1. Практический тур определяет уровень индивидуальной подготовленности:

– участников средней возрастной группы (9 класс) в выполнении приёмов оказания первой помощи; по выживанию в условиях природной среды, по действиям в опасных и чрезвычайных ситуациях природного и техногенного характера;

– участников старшей возрастной группы (10 – 11 классы) в выполнении приемов оказания первой помощи; по выживанию в условиях природной среды, по действиям в опасных и чрезвычайных ситуациях природного и техногенного характера, а также по основам военной службы.

5.4.2. Проведению практического тура предшествуют краткий инструктаж участников о правилах и порядке выполнения практических заданий, технике безопасности, а также инструктаж и консультация для членов жюри.

5.4.3. В период проведения практического тура организаторами регионального этапа Олимпиады обеспечивается безопасность участников и их медицинское обслуживание (в случае необходимости). За несоблюдение правил техники безопасности при выполнении практических заданий участники могут быть удалены с места проведения практического тура с составлением протокола о нарушении. Участникам, удалённым с места проведения практического тура за несоблюдение правил техники безопасности по решению жюри, может быть выставлена оценка 0 баллов за участие в данном туре.

5.4.4. Перед началом практического тура участники проходят регистрацию. Представитель шифровальной комиссии вписывает код участника на титульный лист приложения к заданиям (технологической карты). На технологических картах не допускается указание фамилии, имени, отчества участника, номера образовательной организации, административно-территориальной единицы (район, округ, населённый пункт), которые представляет данный участник. В технологическую карту включается необходимая информация по оцениванию выполненных участником заданий.

5.4.5. При проведении практического тура для всех участников устанавливаются следующие общие правила:

- при регистрации перед началом практического тура участник должен предъявить паспорт или другое удостоверение личности дежурному;
- ознакомление участника с содержанием технологической карты до момента прекращения выполнения заданий не допускается, передачу технологической карты к местам выполнения заданий осуществляют члены жюри или представители организатора регионального этапа Олимпиады;
- прибыв к месту старта, участник объявляет о своей готовности и по команде члена жюри приступает к выполнению заданий в соответствии с условиями проведения практического тура;
- при выполнении заданий участник на месте выполнения каждого практического задания информируется членом жюри о допущенных ошибках и снятых штрафных баллах;
- по окончании выполнения заданий член жюри объявляет участнику общее количество штрафных и общее количество набранных им баллов;
- все участники должны быть в спортивной форме, закрывающей локти и колени, иметь спортивную обувь без металлических шипов.

5.4.6. Пользоваться во время практического тура справочниками, персональными компьютерами, мобильными телефонами и иными приборами, за исключением предоставляемых членами жюри для выполнения заданий, запрещается.

Не допускается умышленное:

- повреждение используемого при проведении Олимпиады оборудования;
- создание условий, препятствующих работе жюри;
- создание условий препятствующих выполнению заданий другими участниками Олимпиады;
- внесение (исправление) участником оценок за выполнение заданий в технологическую карту;
- повреждение технологической карты.

6. ПРОЦЕДУРА КОДИРОВАНИЯ (ОБЕЗЛИЧИВАНИЯ) И ДЕКОДИРОВАНИЯ (ДЕОБЕЗЛИЧИВАНИЯ) ВЫПОЛНЕННЫХ ЗАДАНИЙ

6.1. Для кодирования (обезличивания) и декодирования (деообезличивания) работ оргкомитетом создается шифровальная комиссия в количестве не менее двух человек.

6.2. После окончания теоретического тура работы участников Олимпиады отдельно по каждой возрастной группе передаются секретарем жюри шифровальной комиссии на кодирование (обезличивание). Конфиденциальность данной информации является основным принципом проверки заданий.

6.3. На титульном листе бланка теоретических заданий пишется соответствующий код, указывающий наименование возрастной группы (СР – средняя, СТ – старшая) и номер работы (например, СР-001, СТ-001), который дублируется на прикрепленном бланке проверки работы (допускается кодирование работ с помощью штрихкода). После этого титульный лист бланка теоретических заданий снимается. В случае если в бланке заданий участника указан их автор либо имеются какие-либо пометки, данная работа проверке не подлежит, о чем составляется акт и участнику выставляется оценка 0 баллов за теоретический тур.

6.4. Все титульные листы бланка теоретических заданий (отдельно для каждой возрастной группы) остаются у шифровальной комиссии и хранятся в сейфе до момента декодирования (деобезличивания) работ.

6.5. Для организации показа работ шифровальная комиссия декодирует (деобезличивает) работы.

6.6. Работа по кодированию (обезличиванию), проверке и процедура внесения баллов в протокол организуются с учетом того, что до официального объявления результатов полная информация о рейтинге участников Олимпиады доступна только членам шифровальной комиссии.

7. КРИТЕРИИ И МЕТОДИКА ОЦЕНИВАНИЯ ОЛИМПИАДНЫХ ЗАДАНИЙ

7.1. Оценивание выполненных участниками теоретических и практических заданий осуществляет жюри регионального этапа Олимпиады в соответствии с критериями и методикой оценивания выполнения олимпиадных заданий, разработанных Центральной предметно-методической комиссией, с учетом определения высшего балла за каждое задание отдельно, а также общего максимального балла за все задания и туры.

7.2. Оценка работ каждого участника в теоретическом туре осуществляется не менее чем двумя членами жюри. В случае расхождения их оценок вопрос об окончательном определении баллов, выставляемых за выполнение заданий, определяется председателем жюри. Итоговая оценка выставляется в целых числах.

7.3. Предварительная оценка выполнения заданий практического тура участником осуществляется членами жюри на месте выполнения каждого практического задания с учетом допущенных ошибок и снятых штрафных баллов. Оценивание заданий по ориентированию на местности осуществляется после выполнения участником всех заданий.

7.4. Окончательная оценка участнику за выполнение заданий практического тура выставляется членами жюри с учетом подсчета штрафных и набранных баллов за каждое выполненное задание. В случае разногласий по вопросам оценок вопрос об окончательном

определении баллов, выставяемых участнику за выполнение практических заданий, определяется председателем жюри (заместителем председателя жюри).

7.5. По теоретическому туру максимальная оценка результатов участника средней (9 класс) и старшей (10 – 11 класс) возрастных групп определяется арифметической суммой всех баллов, полученных за выполнение олимпиадных заданий, которая не должна превышать **200 баллов**.

7.6. По практическому туру максимальная оценка результатов участника средней (9 класс) и старшей (10-11 классы) возрастной группы определяется арифметической суммой всех баллов, полученных за выполнение заданий, и не должна превышать **200 баллов**.

7.7. Общая оценка результата участника регионального этапа Олимпиады в средней (9 класс) и старшей (10 – 11 классы) возрастных группах определяется суммой баллов, полученных за выполнение олимпиадных заданий теоретического и практического тура, и не должна превышать **400 баллов**.

Например, оценка участника за выполнение заданий теоретического тура составляет 140 баллов, за выполнение заданий практического тура 150 баллов. В этом случае результат участника составит **$140 + 150 = 290$ баллов**.

7.8. Минимальная оценка за выполнение любого задания как теоретического, так и практического тура не может быть ниже **0 баллов**.

7.9. При оценивании выполненных олимпиадных заданий не допускается выставление баллов, не предусмотренных критериями и методикой оценивания выполнения олимпиадных заданий, разработанными Центральной предметно-методической комиссией.

8. ОПИСАНИЕ ПРОЦЕДУР АНАЛИЗА ОЛИМПИАДНЫХ ЗАДАНИЙ, ИХ РЕШЕНИЙ И ПОКАЗА РАБОТ

8.1. Анализ олимпиадных заданий и их решений проводится после проверки в отведенное программой проведения регионального этапа время.

8.2. На процедуре анализа олимпиадных заданий и их решений могут присутствовать все участники Олимпиады.

В ходе проведения процедуры анализа олимпиадных заданий и их решений представляются наиболее удачные варианты выполнения олимпиадных заданий, анализируются типичные ошибки, допущенные участниками Олимпиады, объявляются критерии выставления оценок при неполных решениях или при решениях, содержащих ошибки. Анализ олимпиадных заданий и их решений может быть организован в дистанционной форме (при наличии технической возможности).

8.3. По запросу участника Олимпиады осуществляется показ выполненных им олимпиадных заданий. Показ работ проводится в очной форме, на него допускаются только

участники Олимпиады. Для показа работ необходима одна большая аудитория. В аудитории должны быть столы для членов жюри и столы для участников, за которыми они просматривают свои работы. Участник имеет право задать члену жюри вопросы по оценке приведенного им ответа и по критериям оценивания.

8.4. Каждый участник Олимпиады, пришедший на показ работ, имеет право просматривать свои ответы на олимпиадные задания в течение установленного организаторами времени и под наблюдением членов жюри. Участник Олимпиады не имеет права делать в своих ответах пометки и записи, а также повреждать листы ответов (бланки заданий). Любые пометки и записи, сделанные участником Олимпиады во время показа работ, а также факты умышленного повреждения работ являются поводом для аннулирования результатов данного участника Олимпиады (в соответствии с п. п. 16, 17 Порядка проведения Всероссийской олимпиады школьников, представитель организатора Олимпиады вправе удалить данного участника Олимпиады из аудитории, составив акт об удалении участника Олимпиады. Участники Олимпиады, которые были удалены, лишаются права дальнейшего участия в олимпиаде по данному общеобразовательному предмету в текущем году).

8.5. Работы участников хранятся оргкомитетом Олимпиады в течение одного года с момента её окончания.

9. ПОРЯДОК РАССМОТРЕНИЯ АПЕЛЛЯЦИИ ПО РЕЗУЛЬТАТАМ ПРОВЕРКИ ЗАДАНИЙ

9.1. Апелляция рассматривается в случаях несогласия участника Олимпиады с результатами оценивания его олимпиадной работы.

9.2. Апелляции участников Олимпиады рассматриваются апелляционной комиссией в составе не менее 3 человек. Апелляционную комиссию возглавляет председатель жюри.

9.3. Рассмотрение апелляции проводится в спокойной и доброжелательной обстановке. Участнику Олимпиады, подавшему апелляцию, предоставляется возможность убедиться в том, что его работа проверена и оценена в соответствии с критериями и методикой, разработанными Центральной предметно-методической комиссией.

9.4. Для проведения апелляции участник Олимпиады подаёт письменное заявление по установленной форме (Приложение 1).

9.5. При рассмотрении апелляции присутствует участник Олимпиады, подавший заявление, имеющий при себе документ, удостоверяющий личность.

9.6. По результатам рассмотрения апелляции о несогласии с выставленными баллами жюри принимает одно из следующих решений:

- об отклонении апелляции и сохранении выставленных баллов;
- об удовлетворении апелляции и корректировке баллов.

9.7. Критерии и методика оценивания олимпиадных заданий не могут быть предметом апелляции.

9.8. Решения по апелляции принимаются простым большинством голосов. В случае равенства голосов председатель жюри имеет право решающего голоса.

9.9. Решения по апелляции являются окончательными и пересмотру не подлежат.

9.10. Проведение апелляции оформляется протоколами, которые подписываются членами апелляционной комиссии (Приложение 1).

9.11. Протоколы проведения апелляции передаются председателю жюри для внесения соответствующих изменений в протокол и отчетную документацию.

9.12. Документами по проведению апелляции являются:

- письменные заявления об апелляциях участников Олимпиады;
- журнал (листы) регистрации апелляций;
- протоколы и видеозапись проведения апелляции.

9.13. Документы по проведению апелляции, включая видеозапись, хранятся организатором регионального этапа Олимпиады в течение одного года.

10. ПОРЯДОК ПОДВЕДЕНИЯ ИТОГОВ ОЛИМПИАДЫ

10.1. Победители и призеры регионального этапа Олимпиады определяются по результатам выполнения участниками заданий теоретического и практического туров. Итоговый результат каждого участника подсчитывается как сумма полученных этим участником баллов за теоретический и практический туры.

10.2. Индивидуальные результаты участников регионального этапа Олимпиады с указанием сведений об участниках заносятся в рейтинговую таблицу результатов участников регионального этапа Олимпиады по основам безопасности жизнедеятельности, представляющую собой ранжированный список участников, расположенных по мере убывания набранных ими баллов. Участники с равным количеством баллов располагаются в алфавитном порядке.

10.3. На основании рейтинговой таблицы и в соответствии с квотой, установленной организатором, жюри определяет победителей и призеров регионального этапа Олимпиады.

10.4. Окончательные итоги регионального этапа Олимпиады подводятся на заседании жюри после завершения процесса рассмотрения всех поданных участниками апелляций. Документом, фиксирующим итоговые результаты регионального этапа Олимпиады, является протокол жюри регионального этапа, подписанный его председателем и всеми членами жюри (Приложение 3).

10.5. Председатель жюри направляет протокол по определению победителей и призеров организатору регионального этапа Олимпиады для утверждения и подготовки соответствующих приказов.

10.6. Победители и призеры регионального этапа Олимпиады награждаются поощрительными грамотами.

11. ПЕРЕЧЕНЬ СПРАВОЧНЫХ МАТЕРИАЛОВ, СРЕДСТВ СВЯЗИ И ЭЛЕКТРОННО-ВЫЧИСЛИТЕЛЬНОЙ ТЕХНИКИ, РАЗРЕШЕННЫХ К ИСПОЛЬЗОВАНИЮ

При выполнении заданий теоретического и практического туров Олимпиады допускается использование только справочных материалов, средств связи и электронно-вычислительной техники, предоставленных организаторами, предусмотренных в заданиях и критериях и методике оценивания. Запрещается пользоваться принесенными с собой калькуляторами, справочными материалами, средствами связи и электронно-вычислительной техникой.

12. ПЕРЕЧЕНЬ МАТЕРИАЛЬНО-ТЕХНИЧЕСКОГО ОБЕСПЕЧЕНИЯ ДЛЯ ВЫПОЛНЕНИЯ ОЛИМПИАДНЫХ ЗАДАНИЙ

Для торжественного открытия и закрытия Олимпиады (в случае проведения данных мероприятий) требуется актовый зал, способный вместить всех участников, сопровождающих, членов жюри, представителей оргкомитета и гостей.

Теоретический тур Олимпиады необходимо проводить в помещениях, обеспечивающих комфортные условия для участников. В качестве помещений для теоретического тура целесообразно использовать школьные кабинеты или аудитории, обстановка которых привычна участникам и настраивает их на работу.

Расчет числа аудиторий определяется числом участников и посадочных мест в аудиториях. Лучше всего подходят учебные аудитории, способные вместить не менее 25 – 30 участников. Каждому участнику должен быть предоставлен отдельный стол или парта.

Участники разных возрастных групп должны выполнять задания конкурса в разных аудиториях. В помещении (аудитории) и около неё должно быть не менее чем по 1 дежурному.

Практический тур Олимпиады рекомендуется проводить на заранее спланированном организаторами Олимпиады участке местности, а если климатические и погодные условия не позволяют, его целесообразно провести в специализированных помещениях: спортивных манежах, залах и др. Расчет числа таких помещений определяется числом участников. Кроме того, в них должны находиться дежурные (не менее 2 человек на помещение).

Для проведения практического тура необходимо предусмотреть следующее оборудование.

**Перечень имущества и оборудования, необходимого для проведения
практического тура Олимпиады***

№ п/п	Название оборудования	Кол-во, ед. измерения
1.	ПТВ: пожарные рукава	2 шт.
2.	Стволы пожарные перекрывные	2 шт.
3.	Разветвления рукавные трехходовые (четырёхходовые)	2 шт.
4.	Комплекты боевой одежды пожарного БОП-1 (брюки, куртка, пояс, краги, каска с забралом)	по 2 шт. каждого размера
5.	Верёвка Ø 10 – 11 мм	100 м
6.	Веревка (репшнур) Ø 6 мм	60 м
7.	Карабины (альпинистские) с резьбовой и автоматической муфтами	по 10 шт.
8.	Рюкзак	3 шт.
9.	Общевойсковой защитный комплект (ОЗК)	
	Плащ защитный рост 1-5	по 2 шт. каждого роста
	Чулки защитные размер 1	2 пары
	Чулки защитные размер 2 – 3	по 4 пары каждого размера
	Перчатки летние	10 пар
10.	Ремень поясной	2 шт.
11.	Винтовки пневматические пружинно-поршневые (дульная энергия до 7,5 Дж)	2 шт.
12.	Пистолеты пневматические пружинно-поршневые (дульная энергия до 3 Дж)	2 шт.
13.	Пули к пневматической винтовке (4,5 мм)	по 4 шт. на каждого участника
14.	Бруствер или пулеулавливатель	1 шт.

№ п/п	Название оборудования	Кол-во, ед. измерения
15.	Мишень № 8 (для стрельбы из пневматической винтовки с расстояния 10 м)	по количеству участников
16.	Мишень № 9 (для стрельбы из пневматического пистолета с расстояния 10 м)	по количеству участников
17.	Каремат (коврик туристический)	10 шт.
18.	Мат гимнастический	4 шт.
19.	Мячи теннисные	6 шт.
20.	Роботы-тренажёры, имитирующие: бессознательное состояние; клиническую смерть; кровотечение из бедренной артерии	по 2 шт. каждого вида
21.	Жгут кровоостанавливающий (разных моделей)	10 шт.
22.	Бинт широкий 14 см × 7 м	по количеству участников
23.	Перчатки медицинские смотровые нестерильные	по количеству участников
24.	Таблетки обезболивающие (муляж)	2 уп.
25.	Салфетки тканевые (или из нетканого материала)	10 шт.
26.	Пакет гипотермический	10 шт.
27.	ИПП (или упаковка от ИПП)	10 шт.
28.	Пузырь для льда (грелка)	2 шт.
29.	Бутылка пластиковая 1 или 1,5 л	2 шт.
30.	Телефонный аппарат	2 шт.
31.	Таблички информационные	20 шт.
32.	Стойки для обозначения мест выполнения заданий	20 шт.
33.	Компас магнитный спортивный с ценой деления 2 градуса	2 шт.
34.	Обруч гимнастический Ø 90 см	2 шт.
35.	Линейка (длина 40 – 50 см, цена деления 1 мм)	2 шт.
36.	Транспортир полукруговой (цена деления 1 градус)	2 шт.
37.	Изолента	5 шт.
38.	Флажки сигнальные	2 шт.
39.	Секундомер электронный	12 шт.
40.	Лента разметочная красно-белая (жёлто-чёрная)	200 м
41.	Папка планшет клипборд	15 шт.

№ п/п	Название оборудования	Кол-во, ед. измерения
42.	Карандаш простой	10 шт.
43.	Ручка шариковая чёрного цвета	10 шт.
44.	Блок для записей	2 уп.
45.	Липкая лента (скотч широкий)	5 шт.
46.	Швейные хлопчатобумажные нитки зелёного и белого цвета (торговый номер 60)	по 100 м каждого наименования

Личное снаряжение: шлем-маска к противогазу ГП-5 (ГП-7) (у каждого участника старшей возрастной группы).

*Перечень составлен из расчета минимальных потребностей без учёта количества участников и возможных поломок оборудования.

ЗАЯВЛЕНИЕ УЧАСТНИКА ОЛИМПИАДЫ НА АПЕЛЛЯЦИЮ

Председателю жюри регионального этапа
Всероссийской олимпиады школьников
по основам безопасности жизнедеятельности
ученика(цы) _____ класса

(полное название образовательной
организации)

(фамилия, имя, отчество)

Заявление

Прошу пересмотреть мою работу/оценку за выполнение задания (указывается олимпиадное задание), так как я не согласен с выставленными мне баллами.

Далее участник Олимпиады обосновывает своё несогласие с оценкой.

(дата)

(подпись)

ПРОТОКОЛ № ____

рассмотрения апелляции участника регионального этапа Всероссийской олимпиады
школьников по основам безопасности жизнедеятельности

(Ф. И. О. полностью)

ученика(цы) _____ класса _____

(полное название образовательной организации)

Место проведения _____

(субъект Российской Федерации, город)

Дата и время _____

Присутствуют:

Члены апелляционной комиссии: _____

(указываются ФИО полностью)

Краткая запись разъяснений членов апелляционной комиссии (по сути апелляции)

Результат апелляции:

- 1) апелляция отклонена, выставленные баллы сохранены;
- 2) апелляция удовлетворена, произведена корректировка баллов _____

(указываются № вопросов, по которым произведена корректировка баллов,
и скорректированные итоговые баллы)

С результатом апелляции согласен (не согласен) _____

(подпись заявителя) (расшифровка подписи
ФИО)

Председатель апелляционной комиссии

(ФИО)

(подпись)

Члены апелляционной комиссии

(ФИО)

(подпись)

(ФИО)

(подпись)

(ФИО)

(подпись)

ПРОТОКОЛ № ____

заседания жюри по определению победителей и призеров регионального этапа
Всероссийской Олимпиады школьников по основам безопасности жизнедеятельности

« ____ » _____ 20__ г.

На заседании присутствовали ____ членов жюри.

Повестка: Подведение итогов регионального этапа Олимпиады по основам безопасности жизнедеятельности; утверждение списка победителей и призеров.

Выступили:

1. Председатель жюри _____

2. Члены жюри _____

Голосование членов жюри:

за _____

против _____

Решение: утвердить список победителей и призеров регионального этапа Олимпиады по основам безопасности жизнедеятельности (прилагается).

Председатель жюри

(ФИО)

(подпись)

Секретарь жюри

(ФИО)

(подпись)

Члены жюри

(ФИО)

(подпись)

(ФИО)

(подпись)

(ФИО)

(подпись)

ВСЕРОССИЙСКАЯ ОЛИМПИАДА ШКОЛЬНИКОВ

Утверждены
на заседании Центральной
предметно-методической комиссии
по русскому языку
(Протокол № 4 от 11 ноября 2019 г.)

**Требования к проведению
регионального этапа Всероссийской олимпиады школьников
по русскому языку
в 2019/20 учебном году
(для организаторов и членов жюри)**

Москва 2019

Содержание

1. ОБЩИЕ ПОЛОЖЕНИЯ.....	3
2. ФУНКЦИИ ОРГАНИЗАТОРА, ОРГКОМИТЕТА И ЖЮРИ РЕГИОНАЛЬНОГО ЭТАПА ОЛИМПИАДЫ	3
3. ПЕРЕЧЕНЬ МАТЕРИАЛЬНО-ТЕХНИЧЕСКОГО ОБЕСПЕЧЕНИЯ, НЕОБХОДИМОГО ДЛЯ ВЫПОЛНЕНИЯ ОЛИМПИАДНЫХ ЗАДАНИЙ.....	6
4. ПОРЯДОК ПРОВЕДЕНИЯ СОРЕВНОВАТЕЛЬНОГО ТУРА; КРИТЕРИИ И МЕТОДИКИ ОЦЕНИВАНИЯ ОЛИМПИАДНЫХ ЗАДАНИЙ	7
4.1. ПРОЦЕДУРА ПРОВЕДЕНИЯ	7
4.2. ПОРЯДОК ШИФРОВАНИЯ И ПРОВЕРКИ РАБОТ	10
5. ПЕРЕЧЕНЬ СПРАВОЧНЫХ МАТЕРИАЛОВ, СРЕДСТВ СВЯЗИ И ЭЛЕКТРОННО-ВЫЧИСЛИТЕЛЬНОЙ ТЕХНИКИ, РАЗРЕШЕННЫХ К ИСПОЛЬЗОВАНИЮ.....	13
6. ОПИСАНИЕ ПРОЦЕДУР АНАЛИЗА ОЛИМПИАДНЫХ ЗАДАНИЙ И ИХ РЕШЕНИЙ, ПОКАЗА РАБОТ, РАССМОТРЕНИЯ АПЕЛЛЯЦИЙ ПО РЕЗУЛЬТАТАМ ПРОВЕРКИ ЖЮРИ ОЛИМПИАДНЫХ ЗАДАНИЙ, ПОДВЕДЕНИЯ ИТОГОВ ОЛИМПИАДЫ	13
6.1. ПОРЯДОК АНАЛИЗА ОЛИМПИАДНЫХ ЗАДАНИЙ И ИХ РЕШЕНИЙ.....	13
6.2. ПОРЯДОК ПОКАЗА РАБОТ	14
6.3. ПОРЯДОК РАССМОТРЕНИЯ АПЕЛЛЯЦИЙ ПО РЕЗУЛЬТАТАМ ПРОВЕРКИ ЖЮРИ ОЛИМПИАДНЫХ ЗАДАНИЙ	15
6.4. ПОРЯДОК ПОДВЕДЕНИЯ ИТОГОВ РЕГИОНАЛЬНОГО ЭТАПА.....	16

1. ОБЩИЕ ПОЛОЖЕНИЯ

Настоящие материалы подготовлены Центральной предметно-методической комиссией по русскому языку для помощи организаторам и жюри регионального этапа в субъектах Российской Федерации. Центральная предметно-методическая комиссия по русскому языку выражает надежду, что предоставленные материалы окажутся полезными при проведении регионального этапа Всероссийской олимпиады школьников по русскому языку.

Настоящие Требования к проведению регионального этапа Всероссийской олимпиады школьников (далее — Олимпиада) по русскому языку составлены на основе Порядка проведения Всероссийской олимпиады школьников, утверждённого приказом Минобрнауки России от 18 ноября 2013 г. № 1252, и изменений, внесённых в Порядок приказами Минобрнауки России от 17 марта 2015 г. № 249, от 17 декабря 2015 г. № 1488, от 17 ноября 2016 г. № 1435.

Олимпиада проводится в целях:

- выявления и развития у обучающихся творческих способностей и интереса к научной (научно-исследовательской) деятельности, пропаганды научных знаний;
- отбора лиц, проявивших выдающиеся способности, для обучения в высших учебных заведениях филологического профиля.

Для проведения регионального этапа Олимпиады создаются организационный комитет (далее — оргкомитет) и жюри.

Региональный этап Олимпиады проводится по разработанным Центральной предметно-методической комиссией по русскому языку заданиям, основанным на содержании примерной основной образовательной программы основного общего образования (одобрена решением федерального учебно-методического объединения по общему образованию, протокол от 8 апреля 2015 г. № 1/15) и среднего общего образования (одобрена решением федерального учебно-методического объединения по общему образованию, протокол от 28 июня 2016 г. № 2/16-з).

2. ФУНКЦИИ ОРГАНИЗАТОРА, ОРГКОМИТЕТА И ЖЮРИ РЕГИОНАЛЬНОГО ЭТАПА ОЛИМПИАДЫ

Организатором регионального этапа Олимпиады является орган государственной власти субъекта Российской Федерации, осуществляющий государственное управление в сфере образования.

Организатор регионального этапа Олимпиады:

- устанавливает формат представления результатов участников муниципального этапа Олимпиады по русскому языку;
- формирует оргкомитет регионального этапа Олимпиады и утверждает его состав;
- формирует жюри регионального этапа Олимпиады по русскому языку и утверждает его состав;
- устанавливает количество баллов по каждому классу, необходимое для участия в региональном этапе Олимпиады;
- обеспечивает хранение олимпиадных заданий по русскому языку для регионального этапа Олимпиады, несёт установленную законодательством Российской Федерации ответственность за их конфиденциальность;
- заблаговременно информирует руководителей органов местного самоуправления, осуществляющих управление в сфере образования, руководителей организаций, осуществляющих образовательную деятельность по образовательным программам основного общего и среднего общего образования, расположенных на территории соответствующего субъекта Российской Федерации, участников регионального этапа Олимпиады и их родителей (законных представителей) о сроках и местах проведения регионального этапа Олимпиады по русскому языку, а также о «Порядке проведения Всероссийской олимпиады школьников» и Требованиях к проведению регионального этапа Всероссийской олимпиады школьников по русскому языку;
- определяет квоты победителей и призёров регионального этапа Всероссийской олимпиады по русскому языку;
- устанавливает порядок и сроки подачи заявлений на апелляцию от участников регионального этапа Олимпиады;
- публикует программу проведения регионального этапа Олимпиады на официальном сайте (для тех субъектов, в которых учащиеся приезжают на место проведения на несколько дней).

Примечание: в тех регионах, где населённые пункты значительно удалены друг от друга и требуется организация проживания участников на время Олимпиады, возможна организация культурно-познавательных мероприятий (экскурсии, лекции, лингвистические игры и т. п.).

Оргкомитет регионального этапа Олимпиады:

- определяет организационно-технологическую модель проведения регионального этапа Олимпиады по русскому языку;
- обеспечивает организацию и проведение регионального этапа Олимпиады в соответствии с утверждёнными Центральной предметно-методической комиссией

по русскому языку Требованиями к проведению регионального этапа Всероссийской олимпиады школьников, «Порядком проведения Всероссийской олимпиады школьников» и действующими на момент проведения Олимпиады санитарно-эпидемиологическими требованиями к условиям и организации обучения в организациях, осуществляющих образовательную деятельность по образовательным программам основного общего и среднего общего образования;

- обеспечивает при необходимости участников регионального этапа Олимпиады проживанием и питанием на время проведения регионального этапа Олимпиады по русскому языку в соответствии с действующими на момент проведения Олимпиады санитарно-эпидемиологическими правилами и нормами;

- несёт ответственность за жизнь и здоровье участников Олимпиады во время проведения регионального этапа Олимпиады по русскому языку;

- осуществляет кодирование (обезличивание) олимпиадных работ участников регионального этапа Олимпиады по русскому языку, а также при необходимости сканирование выполненных работ участников для последующей проверки членами Жюри;

- сканирует в высоком разрешении работы участников регионального этапа Олимпиады после их проверки членами жюри, чтобы в случае возникновения необходимости можно было ознакомиться со всеми записями как самого участника Олимпиады, так и членов жюри;

- по запросу Центральной предметно-методической комиссии по русскому языку в течение **трёх** рабочих дней предоставляет сканированные работы участников регионального этапа на перепроверку.

Жюри регионального этапа Олимпиады по русскому языку:

- принимает для оценивания закодированные (обезличенные) олимпиадные работы участников Олимпиады или их сканированные обезличенные копии;

- оценивает выполненные олимпиадные задания **строго** в соответствии с утверждёнными Центральной предметно-методической комиссией по русскому языку критериями и методиками оценивания выполненных олимпиадных заданий;

- проводит очно или дистанционно (с возможностью обратной связи, в том числе в форме вебинара) разбор олимпиадных заданий и их решений;

- осуществляет очно или дистанционно (с возможностью обратной связи) по запросу участника Олимпиады показ выполненных им олимпиадных заданий;

- представляет результаты Олимпиады её участникам;

- рассматривает очно апелляции участников Олимпиады с использованием аудио- и видеофиксации;

- определяет победителей и призёров Олимпиады по русскому языку на основании рейтингового списка и в соответствии с квотой, установленной организатором Олимпиады (в случае равного количества баллов участников Олимпиады, занесённых в итоговую таблицу, решение об увеличении квоты победителей и (или) призёров регионального этапа Олимпиады принимает организатор Олимпиады регионального этапа);

- представляет организатору Олимпиады результаты Олимпиады (протоколы) для их утверждения;

- составляет и представляет организатору регионального этапа Олимпиады по русскому языку аналитический отчёт о результатах выполнения олимпиадных заданий.

Состав жюри регионального этапа Олимпиады формируется из числа педагогических, научных и научно-педагогических работников и утверждается организатором регионального этапа Олимпиады. Список жюри публикуется на официальном сайте организатора регионального этапа Олимпиады в конкретном субъекте РФ.

3. ПЕРЕЧЕНЬ МАТЕРИАЛЬНО-ТЕХНИЧЕСКОГО ОБЕСПЕЧЕНИЯ, НЕОБХОДИМОГО ДЛЯ ВЫПОЛНЕНИЯ ОЛИМПИАДНЫХ ЗАДАНИЙ

Для проведения регионального этапа Олимпиады по русскому языку требуется соответствующее действующим на момент проведения мероприятия санитарно-эпидемиологическим правилам и нормам здание образовательного учреждения с классами (аудиториями) по 20–30 столов; бумага формата А4 для тиражирования экземпляров олимпиадных заданий — для участников, критериев оценивания — для проверяющих (рассчитывается в зависимости от количества человек), достаточное количество экземпляров заданий, чистая бумага для черновиков, авторучки с синими (фиолетовыми) / чёрными чернилами (на усмотрение оргкомитета Олимпиады в зависимости от технических характеристик оборудования для сканирования работ), скрепки или степлер. В аудиториях следует предусмотреть настенные часы.

Для тиражирования материалов необходим ксерокс или принтер. Для составления членами оргкомитета рейтинга участников Олимпиады желательно использовать компьютер (ноутбук) с программой MS Excel или её аналогом.

Для сканирования работ участников регионального этапа Олимпиады необходимы сканеры и компьютеры (ноутбуки).

Для участников с ОВЗ может использоваться специальное оборудование с учетом их конкретных потребностей.

При проведении процедуры разбора заданий могут понадобиться компьютер (ноутбук), мультимедийный проектор, микрофоны, стереоколонки.

4. ПОРЯДОК ПРОВЕДЕНИЯ СОРЕВНОВАТЕЛЬНОГО ТУРА; КРИТЕРИИ И МЕТОДИКИ ОЦЕНИВАНИЯ ОЛИМПИАДНЫХ ЗАДАНИЙ

4.1. Процедура проведения

Региональный этап Олимпиады по русскому языку проводится в день, установленный Минпросвещения России для 2019/20 учебного года (13.01.2020), **в один тур** по заданиям, подготовленным Центральной предметно-методической комиссией по русскому языку, отдельно для участников 9, 10 и 11 классов. Учащимся необходимо продемонстрировать владение орфоэпическими нормами русского литературного языка, знание современной орфографической нормы и умение обосновать её с исторической точки зрения, знание семантической системы современного русского литературного языка, осведомлённость в области этимологии и в историческом развитии лексического значения слов, навыки синхронного и диахронического морфемного и словообразовательного анализа, знание русской фразеологии и умение анализировать функционирование фразеологизмов в художественном тексте, навыки морфологического анализа слова, знание синтаксической системы русского языка и умение анализировать синтаксические явления повышенной сложности, осведомлённость в области истории русского языкознания. Также учащиеся должны проявить лингвистическую интуицию в решении неординарных вопросов о системе русского языка в его прошлом и настоящем.

Решение каждого задания оценивается по особой шкале (ответы, критерии и методика оценивания олимпиадных заданий разрабатываются Центральной предметно-методической комиссией и оформляются в виде отдельного документа).

Процедура вскрытия пакетов с заданиями должна быть зарегистрирована Протоколом, подписанным председателем оргкомитета и председателем жюри регионального этапа Олимпиады по русскому языку.

Тиражирование заданий осуществляется с учётом следующих параметров: листы бумаги А4, программа Acrobat Reader, чёрно-белая односторонняя печать. Задания должны тиражироваться в хорошем качестве печати и без уменьшения, т. е. в масштабе 1x1 без изменения формата, в котором документ получен от ЦПМК.

Каждая работа должна иметь титульный лист, на котором указываются все требуемые персональные данные участника регионального этапа Олимпиады по русскому языку. После шифрования работ оргкомитет передаёт их председателю жюри без титульных листов; листы работы должны быть надёжно скреплены между собой.

На бланках с заданиями Центральной предметно-методической комиссией по русскому языку предусмотрено необходимое место для написания ответов, поэтому

участники регионального этапа Олимпиады должны **выполнять задания на данных листах**, без использования рабочих тетрадей, поскольку формат некоторых заданий предполагает взаимодействие с напечатанным в бланке текстом (заполнение пропусков, таблиц и др.). В случае нехватки отведённых на ответ линеек участнику необходимо продолжить работу на оборотной стороне этого же листа с чётким указанием на то, продолжением ответа на какое задание является данный текст. **Черновики при проверке не учитываются.**

Продолжительность выполнения заданий составляет 4 астрономических часа.

Время начала соревновательного тура в каждом регионе соответствует временным регламентам, разработанным с учётом часовых поясов.

До начала соревновательного тура представители Оргкомитета проводят инструктаж участников регионального этапа Олимпиады, информируя их о:

- 1) продолжительности тура (4 астрономических часа);
- 2) правилах проведения регионального этапа Олимпиады по русскому языку;
- 3) времени и месте ознакомления с результатами Олимпиады;
- 4) процедуре анализа заданий и показа работ;
- 5) порядке подачи апелляций (см. п. 6 данных Требований).

Задания каждого из комплектов соревновательного тура составлены в одном варианте, поэтому участники в небольших аудиториях должны сидеть по одному за столом (партой), а в больших — в порядке, затрудняющем списывание. Исходя из этого, оргкомитет заранее готовит план рассадки, также исключая возможность того, чтобы рядом оказались участники из одного района, города или школы. Места рассадки нумеруются.

В помещениях (аудиториях), где проводится соревновательный тур, должны находиться назначенные оргкомитетом организаторы в количестве не менее 2 человек на аудиторию, не являющихся по специальности филологами или лингвистами. Организаторы не имеют право отвечать на вопросы по содержанию заданий. Около аудиторий находятся дежурные.

В данных аудиториях во время проведения соревновательного тура желательно обеспечить видеофиксацию.

Для каждой аудитории, выделенной для проведения письменного тура, заранее готовятся списки участников Олимпиады с указанием их персонального номера. Один список вывешивается на двери аудитории, другой передаётся организатору в аудитории. Копии списков находятся в жюри и в оргкомитете.

Для нормальной работы участников в помещениях необходимо обеспечивать комфортные условия: тишину, чистоту, оптимальную температуру воздуха, регулярное

проветривание, достаточную освещённость рабочих мест, наличие питьевой (минеральной) воды.

Если региональный этап Олимпиады проводится в образовательном учреждении без прекращения текущего учебного процесса в данном учреждении, во время проведения соревновательного тура должны быть исключены контакты участников регионального этапа Олимпиады с обучающимися и педагогами данного учебного заведения.

Для сопровождающих педагогов необходимо отвести отдельные аудитории для ожидания.

В целях оптимизации процесса в день проведения регионального этапа на первом этаже рекомендуется вывешивать общий список участников, выполняющих задания в данном учебном учреждении, с указанием номера аудитории и места.

Дежурные (организаторы) вызывают участников по списку с указанием номера и организованно рассаживают их на заранее установленные места. В здании школьного типа рекомендовано распределять участников по одному за партой. Участники с ОВЗ работают в аудиториях, оборудованных в зависимости от их потребностей. Так, участникам с нарушениями опорно-двигательного аппарата выделяется аудитория, которая расположена на первом этаже и оборудована специализированными рабочими местами с учетом особенностей участников.

Время начала и окончания соревновательного тура фиксируется на доске в каждой аудитории.

Для выполнения заданий участник должен быть обеспечен экземпляром заданий, бумагой для черновиков и ручкой.

Вся работа должна быть написана **разборчивым почерком** ручкой одного (синего (фиолетового) / чёрного) цвета. Не допускается использовать ручки с чернилами иного цвета, карандаши, а также корректирующую жидкость, в том числе на черновиках. Любые пометки, подчёркивания, выделения (в т. ч. цветными маркерами), рисунки в работе, которые могут быть использованы для идентификации зашифрованной работы, признаются её декодированием (дешифровкой). В этом случае оргкомитет снимает работу с рассмотрения.

Участник:

- перед входом в аудиторию должен предъявить паспорт или другое удостоверение личности;
- может взять с собой в аудиторию письменные принадлежности (ручка синего (фиолетового) / чёрного цвета), напитки в прозрачной упаковке, шоколад. Всё остальное, в том числе выключенные мобильные телефоны и иные средства связи, должно быть отдано сопровождающим или сложено в аудитории в специально отведённом для вещей месте;

- не вправе общаться с другими участниками, свободно перемещаться по аудитории;
- имеет право покидать аудиторию только в сопровождении дежурного по аудитории или иных уполномоченных лиц. В случае выхода участника из аудитории дежурный на обложке работы отмечает время его отсутствия;
- не имеет права выносить из аудитории любые материалы, касающиеся Олимпиады (бланки заданий, черновики);
- не имеет права проносить с собой в аудиторию бумаги, справочные материалы, электронные средства связи, диктофоны, плееры, электронные книги, фотоаппараты, а также электронные («умные») часы и иное техническое оборудование.

В случае нарушения участником Олимпиады Порядка проведения олимпиады школьников и утверждённых Требований к проведению регионального этапа Всероссийской олимпиады по русскому языку представитель организатора Олимпиады вправе удалить данного участника Олимпиады из аудитории, составив акт об удалении участника Олимпиады.

Участники Олимпиады, которые были удалены из аудитории, лишаются права дальнейшего участия в Олимпиаде по русскому языку в текущем году.

4.2. Порядок шифрования и проверки работ

Титульные листы и листы с ответами участников (включая черновики) кодируются (шифруются) членами оргкомитета.

Кодирование работ до окончания соревновательного тура не допускается. Участник не должен знать шифр своей работы до окончания проверки работ.

Для кодирования и декодирования работ оргкомитетом создаётся специальная комиссия (шифровальная комиссия) в количестве не менее 2 человек на каждый класс (рейтинг), один из которых является председателем. Эти же лица осуществляют внесение баллов участников в компьютер, составление итоговых таблиц участников по классам с учётом полученных ими баллов в соревновательном туре Олимпиады.

Председатель шифровальной комиссии осуществляет связь между шифровальной комиссией и представителем жюри. После окончания соревновательного тура работы участников Олимпиады отдельно по каждому классу передаются шифровальной комиссии на кодирование.

На обложке каждой работы ручкой одного цвета пишется соответствующий шифр, кодирующий номер класса и номер работы (например, 9–01, 10–01, 11–01), который дублируется на листах с ответами и черновиках. После этого заполненные листы ответов

(включая черновики) скрепляются степлером и передаются председателю жюри. Проверка осуществляется по кодовым номерам, проставленным на **каждом** листе для ответа. Все страницы с указанием их автора при кодировании изымаются и проверке не подлежат. Оргкомитет может предусмотреть и другой технический способ шифрования (штемпель с переменным кодом, стикер с цифровым шифром, штрих-код и т. п.); в таком случае должны быть обеспечены: во-первых, читаемость кода человеком, во-вторых, наличие в коде номера класса и номера работы, в-третьих, надёжность постановки кода на бумаге. Вне зависимости от выбранного технического способа кодирования шифр **не должен** содержать сведений, позволяющих тем или иным образом идентифицировать участника (номер школы, название муниципалитета и др.).

Также можно предусмотреть и проверку членами жюри выполненных участниками работ по сканированным копиям.

В этом случае мы рекомендуем после кодирования работ участников и отделения обложки работы (титульного листа) заполненные бланки заданий (включая оборотные стороны и черновики) **сканировать в высоком разрешении** (не менее 200 точек на дюйм). Сканированная копия работы каждого участника формируется в виде единого многостраничного файла формата PDF, название которого должно содержать код участника и номер тура. Все страницы с указанием их авторства при кодировании и сканировании изымаются и проверке не подлежат.

По завершении процедуры сканирования оргкомитет производит печать работ участников, включая черновики, а затем передаёт распечатанные копии и электронный архив сканированных копий работ участников председателю жюри для осуществления процедуры проверки. Ответственность за качество и полноту сканированных и распечатанных копий работ участников несёт председатель оргкомитета.

Все титульные листы (отдельно для каждого класса) отдаются председателю шифровальной комиссии, который помещает их в сейф и хранит там до окончания проверки работ. Затем шифровальная комиссия декодирует работы.

Ответственными членами оргкомитета, включёнными в шифровальную комиссию, составляется электронная сводная рейтинговая таблица, содержащая только шифры участников, в формате Microsoft Excel. Таблица передаётся председателю жюри. По итогам проверки заданий соревновательного тура председатель жюри или уполномоченные лица заносят в таблицу оценки за выполнение каждого из заданий, которые суммируются. Затем составляется обезличенный рейтинг участников регионального этапа Всероссийской олимпиады по русскому языку. Рейтинг составляется отдельно по 9, 10 и 11 классам.

Решение каждой задачи оценивается жюри в строгом соответствии с критериями и методикой оценки, разработанными Центральной предметно-методической комиссией. Не допускается ставить дополнительные баллы за оригинальность, полноту ответа и т. п., не предусмотренные критериями оценивания.

В целях повышения объективности оценивания рекомендуется создать группу из 2 (или более) членов жюри, которая проверяет ответы всех участников на одно задание. Если какое-либо задание включено в комплект более чем одного класса, рекомендуется назначить одну и ту же группу членов жюри для проверки этого задания во всех параллелях.

Оценка каждого вопроса заверяется личной подписью членов жюри. Факт внесения изменений в сумму баллов в процессе апелляции отражается на самой работе и закрепляется подписью председателя жюри регионального этапа.

В случае возникновения вопросов по критериям оценивания или необходимости верификации конкретного ответа участника председателю жюри регионального этапа Олимпиады по русскому языку следует обратиться в Центральную предметно-методическую комиссию по русскому языку для получения консультации (olympiadarus@yandex.ru).

Если жюри регионального этапа считает, что в работе (работах) имеются признаки некорректного заимствования (списывания), председателю жюри регионального этапа рекомендуется перепроверить такую работу (такие работы) в соответствии с критериями оценивания и связаться для консультации с Центральной предметно-методической комиссией по указанному выше адресу.

После окончания проверки рекомендуется назначить ответственных членов жюри для суммирования баллов за все задания в каждой работе, чтобы избежать ошибок в подсчете баллов.

В том случае, если количество участников позволяет это сделать, рекомендуется завершить проверку всех работ регионального этапа Олимпиады в течение того же дня, когда проводится данное мероприятие.

На основании обезличенного рейтинга жюри готовит предложения по определению победителей и призёров Олимпиады отдельно по 9, 10 и 11 классам и передаёт их в оргкомитет для декодирования и определения имён победителей и призёров Олимпиады.

Работа по кодированию, проверке и процедуре внесения баллов в компьютер должна быть организована так, чтобы полная информация о рейтинге каждого участника Олимпиады до объявления результатов была доступна только лицам, уполномоченным вносить данные сведения в сводную таблицу.

5. ПЕРЕЧЕНЬ СПРАВОЧНЫХ МАТЕРИАЛОВ, СРЕДСТВ СВЯЗИ И ЭЛЕКТРОННО-ВЫЧИСЛИТЕЛЬНОЙ ТЕХНИКИ, РАЗРЕШЕННЫХ К ИСПОЛЬЗОВАНИЮ

Использование справочных материалов, электронных средств связи, диктофонов, плееров, электронных книг, фотоаппаратов, электронных («умных») часов и иного технического оборудования **не допускается**.

6. ОПИСАНИЕ ПРОЦЕДУР АНАЛИЗА ОЛИМПИАДНЫХ ЗАДАНИЙ И ИХ РЕШЕНИЙ, ПОКАЗА РАБОТ, РАССМОТРЕНИЯ АПЕЛЛЯЦИЙ ПО РЕЗУЛЬТАТАМ ПРОВЕРКИ ЖЮРИ ОЛИМПИАДНЫХ ЗАДАНИЙ, ПОДВЕДЕНИЯ ИТОГОВ ОЛИМПИАДЫ

6.1. Порядок анализа олимпиадных заданий и их решений

Главная цель процедуры анализа (разбора) олимпиадных заданий — знакомство участников регионального этапа Олимпиады с основными идеями решения каждого из предложенных заданий, а также с типичными ошибками, допущенными участниками Олимпиады при выполнении заданий, знакомство с критериями оценивания.

Анализ работ участников регионального этапа рекомендуется организовывать в очной или дистанционной форме с организацией обратной связи (например, в форме вебинара посредством Интернета).

Если анализ заданий проводится в очной форме, на мероприятии могут присутствовать все участники Олимпиады. Необходимое оборудование, оповещение участников о времени и месте анализа заданий, видеозапись мероприятия обеспечивает оргкомитет.

В процессе проведения анализа заданий участники должны получить всю необходимую информацию по поводу объективности оценки их работ, чтобы уменьшить число необоснованных апелляций по результатам проверки решений.

Анализ олимпиадных заданий проводится после их проверки в отведённое Оргкомитетом время.

В ходе анализа представители жюри подробно объясняют критерии оценивания каждого из заданий, анализируют типичные ошибки, допущенные участниками Олимпиады, представляют наиболее удачные ответы.

6.2. Порядок показа работ

Показ работ организуется в очной или дистанционной форме.

1) В первом случае на показ работ допускаются **только участники Олимпиады** по паспорту или иному документу, удостоверяющему личность.

Для показа работ оргкомитет выделяет одну большую аудиторию, предоставляет, предварительно декодировав, работы участников, назначает ответственных лиц, которые осуществляют распределение работ (сканированных копий работ) школьников и организуют доступ участников к работам.

В аудитории должны быть стол для председателя жюри, столы, за которыми школьники просматривают свои работы или их сканированные копии. Участники имеют право задать вопросы членам жюри. Время показа работ одному участнику Олимпиады должно быть строго регламентированным (не более 10 мин.).

Вносить исправления в работы, выносить из аудитории, где проводится показ, заполненные бланки заданий (листы ответов) и черновики **не допускается**. Участник имеет право задать члену жюри вопросы по оценке приведённого им решения задачи.

В случае несогласия участника с выставленной оценкой или в случае выявления технической ошибки член жюри предлагает участнику написать заявление в апелляционную комиссию. Участник самостоятельно принимает решение о подаче апелляции.

Оргкомитет обеспечивает видеофиксацию процедуры показа работ.

Для участников с ОВЗ назначается персональный эксперт (или эксперты) для проведения анализа и показа их олимпиадных работ.

2) Во втором случае оргкомитет после сканирования **всех** работ участников регионального этапа Олимпиады должен обеспечивать каждому участнику индивидуальный доступ к его/её работе в Интернет на специальном сайте с возможностью в очной форме задать интересующие вопросы.

В случае несогласия участника с выставленной оценкой или в случае выявления технической ошибки участник подает апелляцию в апелляционную комиссию.

Работы участников хранятся оргкомитетом Олимпиады в течение одного года с момента её окончания.

6.3. Порядок рассмотрения апелляций по результатам проверки жюри олимпиадных заданий

Порядок проведения и сроки апелляции устанавливает организатор регионального этапа Олимпиады (орган государственной власти субъекта Российской Федерации, осуществляющий государственное управление в сфере образования).

Апелляция проводится в случае несогласия участника регионального этапа Олимпиады с результатами оценивания его олимпиадной работы или в случае выявления в процессе показа технической ошибки.

Апелляции участников Олимпиады рассматриваются жюри совместно с оргкомитетом (апелляционная комиссия).

Документами по проведению апелляции являются:

- письменные заявления об апелляциях участников регионального этапа Олимпиады;
- журнал (листы) регистрации апелляций;
- протоколы и видеозапись (видеофиксация) проведения апелляции, которые хранятся в органе исполнительной власти субъекта Российской Федерации в сфере образования в течение 3 лет.

Представители оргкомитета строго следят за тем, чтобы в заявлениях на апелляцию участником было указано полное название образовательного учреждения, тиражируют к проведению апелляции достаточное количество бланков заявлений на апелляцию и бланков протоколов проведения апелляции с указанием присутствующих членов жюри и членов оргкомитета.

Рассмотрение апелляции проводится в спокойной и доброжелательной обстановке. Участнику, подавшему апелляцию, предоставляется возможность убедиться в том, что его работа проверена и оценена в соответствии с критериями и методикой, разработанными Центральной предметно-методической комиссией.

При рассмотрении апелляции присутствует **только** подавший заявление участник регионального этапа Олимпиады, имеющий при себе документ, удостоверяющий личность.

По результатам рассмотрения апелляции выносятся одно из двух решений:

- об отклонении апелляции и сохранении выставленных баллов;
- об удовлетворении апелляции и корректировке баллов.

Критерии и методика оценивания олимпиадных заданий **не могут быть предметом апелляции и пересмотру не подлежат**.

Время апелляции должно быть строго регламентированным (не более 10 мин. На одного участника).

В случае возникновения спорных ситуаций **председатель жюри регионального этапа Олимпиады по русскому языку** вправе обратиться в Центральную предметно-методическую комиссию по русскому языку для получения необходимой консультации (olympiadarus@yandex.ru).

Решения по апелляции принимаются простым большинством голосов. В случае равенства голосов председатель жюри имеет право решающего голоса.

Решения по апелляции являются окончательными и пересмотру не подлежат.

Проведение апелляции оформляется протоколами, которые подписываются членами жюри и оргкомитета.

Протоколы проведения апелляции передаются председателю жюри для внесения соответствующих изменений в протокол и отчётную документацию.

6.4. Порядок подведения итогов регионального этапа

Окончательные итоги регионального этапа Олимпиады по русскому языку утверждаются жюри с учётом проведения апелляции. Документом, фиксирующим итоговые результаты регионального этапа Олимпиады, является протокол жюри регионального этапа, подписанный его председателем, а также всеми членами жюри.

Победители и призёры регионального этапа Олимпиады определяются на основании рейтинга и в соответствии с квотой, установленной организатором регионального этапа.

Окончательные результаты проверки решений всех участников фиксируются в итоговой таблице, представляющей собой список участников, ранжированный по мере убывания набранных ими баллов. Участники с одинаковыми баллами располагаются в алфавитном порядке.

Председатель жюри передаёт протокол по определению победителей и призёров в оргкомитет для подготовки приказа об итогах регионального этапа Олимпиады.

Организатор регионального этапа:

- утверждает результаты регионального этапа Олимпиады по русскому языку (рейтинг победителей и призёров), в том числе протоколы жюри регионального этапа Олимпиады по русскому языку;
- публикует на своём официальном сайте в Интернет с учётом утверждённых Центральной предметно-методической комиссией по русскому языку Требований к проведению регионального этапа Всероссийской олимпиады школьников по русскому языку олимпиадные работы победителей и призёров регионального этапа Олимпиады с указанием персональных данных участников Олимпиады;

- передаёт результаты **всех** участников регионального этапа Олимпиады по русскому языку (по каждому классу) организатору заключительного этапа Олимпиады в формате, установленном Минпросвещения России;
- награждает победителей и призёров регионального этапа Олимпиады поощрительными грамотами.

Требования разработаны Центральной предметно-методической комиссией по русскому языку под редакцией председателя комиссии А. В. Григорьева, профессора кафедры общего и прикладного языкознания МПГУ, доктора филологических наук.

ВСЕРОССИЙСКАЯ ОЛИМПИАДА ШКОЛЬНИКОВ

Утверждены
на заседании Центральной
предметно-методической комиссии
по химии
(Протокол № 7 от 25 ноября 2019 г.)

**Требования к проведению
регионального этапа Всероссийской Олимпиады школьников
по химии
в 2019/20 учебном году
(для организаторов и членов жюри)**

Москва 2019

СОДЕРЖАНИЕ

1. ОБЩИЕ ПОЛОЖЕНИЯ.....	3
2. ПЕРЕЧЕНЬ МАТЕРИАЛЬНО-ТЕХНИЧЕСКОГО ОБЕСПЕЧЕНИЯ, НЕОБХОДИМОГО ДЛЯ ВЫПОЛНЕНИЯ ОЛИМПИАДНЫХ ЗАДАНИЙ.....	3
3. ПОРЯДОК ПРОВЕДЕНИЯ СОРЕВНОВАТЕЛЬНЫХ ТУРОВ	6
4. КРИТЕРИИ И МЕТОДИКА ОЦЕНИВАНИЯ ВЫПОЛНЕНИЯ ОЛИМПИАДНЫХ ЗАДАНИЙ.....	9
5. ПОРЯДОК РАССМОТРЕНИЯ АПЕЛЛЯЦИЙ ПО РЕЗУЛЬТАТАМ ПРОВЕРКИ ЖЮРИ ОЛИМПИАДНЫХ ЗАДАНИЙ	11
6. ПОРЯДОК ПОДВЕДЕНИЯ ИТОГОВ РЕГИОНАЛЬНОГО ЭТАПА.....	12
Приложение 1.....	13
Приложение 2.....	15
Приложение 3.....	16
Приложение 4.....	17
Приложение 5.....	18
Приложение 6.....	19
Приложение 7.....	20

1. ОБЩИЕ ПОЛОЖЕНИЯ

Настоящие требования к проведению регионального этапа Всероссийской олимпиады школьников (далее – Олимпиада) по химии составлены на основе Порядка проведения всероссийской олимпиады школьников, утвержденного приказом Министерства образования и науки Российской Федерации (Минобрнауки России) от 18 ноября 2013 г. № 1252 и изменений, внесенных в Порядок (приказы Минобрнауки России от 17 марта 2015 г. № 249 и 17 декабря 2015 г. №1488).

Региональный этап Олимпиады включает два тура и проводится последовательно в два дня, в сроки, утвержденные приказом Министерства образования и науки Российской Федерации.

Первый тур Олимпиады по химии является теоретическим, второй – экспериментальным.

Начало соревновательных туров назначается в каждом регионе в соответствии с установленными с учётом часовых поясов временными регламентами.

ЦПМК ВСОШ по химии рекомендует использовать сканирование олимпиадных работ, а также средства видеофиксации при проведении соревновательных туров, на показе и апелляции.

2. ПЕРЕЧЕНЬ МАТЕРИАЛЬНО-ТЕХНИЧЕСКОГО ОБЕСПЕЧЕНИЯ, НЕОБХОДИМОГО ДЛЯ ВЫПОЛНЕНИЯ ОЛИМПИАДНЫХ ЗАДАНИЙ

Требования к тиражированию олимпиадных заданий.

Задания и решения теоретического тура, а также решения экспериментального тура, выдаваемые конкурсантам, должны быть качественно растиражированы и сброшюрованы. Количество копий рассчитывается исходя из количества участников, членов сформированного жюри и количества аудиторий, в которых проводятся туры. Задания для экспериментального тура тиражируются на листах формата А4, исходя из числа участников, членов жюри и количества аудиторий. Формат подготовленных ЦПМК по химии заданий предполагает возможность печати 2 страниц на 1 лист А4. Задания могут содержать изображения, содержащие важную информацию, необходимую для решения задач, при печати следует это учитывать.

2.2. Требования к помещениям.

Для проведения теоретического тура. Аудитории необходимы в таком количестве, чтобы участники Олимпиады сидели по одному за столом (партой). Желательно предусмотреть дополнительное помещение, в котором могли бы разместиться участники, сдавшие работы досрочно.

В аудиториях должны быть часы, чтобы конкурсанты могли следить за временем.

Для нормальной работы участников Олимпиады в помещениях необходимо обеспечить комфортные условия: тишину, чистоту, свежий воздух, достаточную освещенность рабочих мест, температурный режим.

Для проведения экспериментального тура.

Лаборатории (или аудитории) необходимы в таком количестве, чтобы обеспечить каждому участнику рабочее место с доступом ко всем необходимым реактивам и оборудованию. Помещения должны быть оборудованы раковиной для слива химических реактивов и мытья рук.

В помещении должна находиться аптечка, а дежурные по аудиториям должны быть проинструктированы о правилах оказания первой помощи при порезах, химических и термических ожогах, симптомах проявления аллергических реакций, а также о месте нахождения врача и способах его экстренного вызова.

Для работы жюри.

Во время проведения теоретического тура необходимо предусмотреть отдельное помещение для дежурных членов жюри.

Для проверки теоретического тура необходимо предоставить помещение, достаточное для комфортного размещения всех членов жюри.

Справочные материалы

Перед началом туров Олимпиады участники должны сдать все средств связи, планшеты, компьютеры и иную электронно-вычислительную технику.

Допускается использование непрограммируемого калькулятора.

Каждому участнику организаторы Олимпиады обязаны предоставить периодическую таблицу химических элементов Д.И. Менделеева, таблицу растворимости и ряд напряжений металлов (Приложение 1). Допускается печать периодической таблицы Д. И. Менделеева и таблицы растворимости на одном листе А4.

Материально-техническое обеспечение.

В **Методических рекомендациях организаторам регионального этапа Всероссийской олимпиады школьников** приведен список необходимых материалов и оборудования для работы жюри и оргкомитета, далее перечислено дополнительное материально-техническое обеспечение.

Для работы жюри.

Каждому члену жюри необходимо по одной ручке с красными и зелёными чернилами, тетрадь объёмом 12 листов или блокнот для записей.

Для проведения теоретического тура.

Каждый участник должен быть обеспечен тетрадью в клетку объёмом не менее 18 листов, шариковой ручкой с синими, фиолетовыми или черными чернилами.

Необходимо также предусмотреть дополнительные тетради на тот случай, если участникам потребуются дополнительные листы.

В каждой аудитории, в которой проходит теоретический тур, необходим степлер.

Для проведения экспериментального тура

Каждый участник должен быть обеспечен тетрадью в клетку объёмом не менее 12 листов, шариковой ручкой с синими, фиолетовыми или черными чернилами.

Необходимо также предусмотреть дополнительные тетради на тот случай, если участникам потребуются дополнительные листы.

Для проведения экспериментального тура необходимы реактивы и оборудование **в расчете на одного участника, если не указано иное.** При необходимости возможно приобретение твердых веществ, фиксаналов или концентрированных растворов для последующего их разбавления перед проведением экспериментального тура.

9 класс (на одного участника, если не указано иное)

Реактивы:

0,5 М растворы NH_4NO_3 , BaCl_2 , ZnSO_4 , $\text{Al}_2(\text{SO}_4)_3$, 1 М AgNO_3 , 2 М $\text{NH}_3 \cdot \text{H}_2\text{O}$ (10 мл), фенолфталеиновая бумага (3 – 6 полосок), дистиллированная вода (0,3 л).

Оборудование:

штатив на 12 – 15 пробирок (2 шт.), пробирки на 10 – 15 мл (15 – 20 шт.), глазная пипетка с резиновой грушей для отбора проб (1 шт.), стакан на 100 – 150 мл (1 шт.).

10 класс (на одного участника, если не указано иное)

Реактивы:

0,1М NaOH (100 мл), 0,1 М KHSO_4 (100 мл), 0,2 М KHSO_4 (10 мл), индикатор: фенолфталеин 0,1 %-ный раствор в 60 %-ном этаноле (1 мл).

Оборудование:

мерная колба на 100 мл с пробкой (1 шт.), бюретка на 25 мл (1 шт.), пипетка Мора на 10 мл (1 шт.), воронка для бюретки (1 шт.), склянка на 100 мл (1 шт.) или склянка на 0,5 л на 3–4 человек, колбы конические на 100 мл (2–3 шт.), капельница для раствора индикатора 5-10 мл (1 шт. на 3–4 человек).

11 класс (на одного участника, если не указано иное)

Реактивы:

насыщенные водные растворы брома, гидрокарбоната натрия, бензойной кислоты, фенола, щавелевой кислоты, 10%-ные растворы хлорида натрия, нитрита натрия, иодида калия, гидроксида натрия, сульфата меди, 20-30%-ные растворы муравьиной кислоты, ацетона, пропан-2-ола, глицерина (по 10 мл), дистиллированная вода (0,3 л).

Оборудование:

плоскодонная колба с пробкой на 10 – 25 мл (14 шт.), штатив для 10-12 пробирок (1 шт.), пробирка на 10 – 15 мл (10 – 12 шт.), глазная пипетка с резиновой грушей для отбора проб (2 – 3 шт.), стакан на 100 – 150 мл.

3. ПОРЯДОК ПРОВЕДЕНИЯ СОРЕВНОВАТЕЛЬНЫХ ТУРОВ

ЦПМК по химии готовит отдельные комплекты заданий для каждой из параллелей (9, 10 и 11 классы).

Выполненные задания участники сдают в письменной форме. Дополнительный устный опрос не допускается.

Время начала туров регионального этапа Олимпиады по химии устанавливается временными регламентами с учетом часовых поясов.

Продолжительность и первого, и второго туров олимпиады составляет **5 астрономических часов**.

Участники Олимпиады допускаются до всех туров, результаты первого тура не могут служить основанием для отстранения от дальнейшего участия в Олимпиаде.

Учащиеся 9, 10 и 11 классов решают задания для своего класса.

В комплект теоретического тура входит 5 задач, оцениваемых в 20 баллов. Максимально за теоретический тур участник может набрать 100 баллов.

Задание экспериментального тура содержит несколько теоретических вопросов, касающихся экспериментальной работы, и практические задания, включающие задания на качественный анализ, методику синтеза и(или) количественного анализа, порядок работы и требования к оформлению результатов работы. За экспериментальный тур участник может набрать максимум 40 баллов.

Теоретический тур.

В каждой аудитории, выделенной для проведения Олимпиады, должны находиться не менее 2 дежурных.

Проведению тура предшествует инструктаж дежурных в аудиториях, на котором их знакомят с порядком проведения и оформления работ участниками, временем и формой подачи письменных вопросов по содержанию заданий.

Для каждой аудитории заранее необходимо подготовить список участников. Оргкомитет обеспечивает рассадку участников так, чтобы **за соседними столами не сидели учащиеся из одной школы**. Списки готовятся в четырех экземплярах: один вывешивается на двери аудитории, другой передается техническому дежурному, копии также находятся в жюри и в оргкомитете.

Для каждого участника в аудитории должно быть организовано персональное рабочее место, которое соответствует действующим санитарно-эпидемиологическим правилам и нормам, каждому участнику должны быть предоставлены шариковая ручка, тетрадь в клетку, справочные материалы (Приложение 1).

Участники допускаются в аудиторию строго по спискам. Дежурные рассаживают участников в аудитории по одному за парту.

До начала выполнения заданий участники должны быть проинструктированы о правилах проведения теоретического тура и об ответственности за их нарушение.

Вся информация об участнике Олимпиады записывается только на обложке тетради.

Время проведения туров жестко ограничено, поэтому в аудиториях должны быть часы или участники должны регулярно информироваться о времени, оставшемся до конца тура. Для этого можно нарисовать часы на доске и менять их показания каждые 10 – 15 минут.

Участник может выходить из аудитории только в сопровождении дежурного, при этом его работа остается в аудитории. На ее обложке делается пометка о времени ухода и прихода учащегося. Время, потраченное на выход, не компенсируется.

Во время проведения туров Олимпиады в специально отведенных помещениях дежурят члены жюри, которые при необходимости отвечают на вопросы участников.

Участники в письменной форме могут задавать вопросы, касающиеся текста заданий. Все вопросы дежурные по аудитории передают членам жюри Олимпиады.

Члены жюри отвечают на индивидуальный вопрос письменно. Если, по мнению членов жюри, заданный вопрос может затрагивать других участников, то члены жюри делают устные объявления и/или пишут ответ на доске во всех аудиториях, где проходит тур Олимпиады.

Если участнику не хватает бумаги, то дежурный с помощью степлера прикрепляет дополнительные листы и делает отметку об их количестве на обложке тетради.

В случае нарушения участником Олимпиады утвержденных правил член оргкомитета вправе удалить данного участника Олимпиады из аудитории, составив **акт об удалении участника олимпиады** в произвольной форме за подписью председателя или заместителя председателя оргкомитета.

Удаленные участники лишаются права дальнейшего участия в олимпиаде по химии в текущем году.

Участник олимпиады обязан сдать тетрадь с решениями до истечения, отведенного на тур времени. Дежурный по аудитории проверяет наличие информации об учащемся на обложке тетради и соответствие числа выданных и сданных листов.

Участники, сдавшие работы досрочно, обязаны оставаться в аудитории или перейти в специально отведенное помещение для обеспечения защиты от утечки информации.

Экспериментальный тур.

За день до проведения экспериментального тура желательно провести контрольный эксперимент с теми реактивами и стандартными растворами, которые будут использовать участники.

Необходимо заранее предупредить участников тура, что для прохождения экспериментального тура у каждого участника должны быть химический халат, защитные резиновые перчатки и защитные очки. Организаторам необходимо предусмотреть наличие запасных халатов, защитных очков или обеспечить всех участников химическими халатами и защитными очками.

Каждому участнику Олимпиады предоставляется рабочее место, обеспеченное всем необходимым, причем всем участникам предоставляется одинаковое оборудование и реактивы.

В каждой аудитории, в которой проводится экспериментальный тур, должен находиться хотя бы один член жюри.

Перед началом экспериментального тура необходимо ознакомить участников с правилами техники безопасности при работе в химической лаборатории. Члены жюри единообразно во всех аудиториях рассказывают участникам о предстоящих им экспериментальных процедурах (где и как нагревать растворы, как фильтровать, как пользоваться бюреткой, где располагается оборудование общего пользования, дистиллированная вода и т.п.).

Организаторы передают членам жюри всю необходимую *первичную информацию* (шифры, навески солей, объемы титрантов, концентрации растворов и т.д.). При необходимости жюри имеет право запросить у участников тура *любую* дополнительную информацию о процедуре приготовления растворов, смесей, образцов.

В начале экспериментального тура участники получают задания, сразу после этого участники могут приступить к выполнению практической работы.

Участники могут задавать вопросы, касающиеся текста заданий, членам жюри. Ответы на вопросы индивидуально либо в форме устного объявления во всех аудиториях осуществляют члены жюри. Необходимо предусмотреть координацию действий членов жюри между собой в различных помещениях.

При наличии арифметической ошибки в расчетах *на усмотрение члена жюри* участнику может быть предложено найти её самостоятельно без ущерба для итоговой оценки.

4. КРИТЕРИИ И МЕТОДИКА ОЦЕНИВАНИЯ ВЫПОЛНЕНИЯ ОЛИМПИАДНЫХ ЗАДАНИЙ

Теоретический тур.

Перед проверкой работы шифруются шифровальной комиссией, созданной и утвержденной оргкомитетом. При шифровании тетрадь отделяется от обложки, на первой странице тетради и на обложке записывается шифр.

На стадии шифрования или до начала тура к первой странице каждой тетради с решениями задач теоретического тура прикрепляется лист оценивания:

Шифр: ___ - ___		
Задача	Балл	Проверяющий
1		
2		
3		
4		
5		
6		

Перед началом проверки председатель жюри раздает членам жюри *«Критерии и методику оценивания выполнения олимпиадных заданий»*, содержащие обучающие решения и систему оценивания, разработанные ЦПМК по химии.

Проверка осуществляется таким образом, чтобы одну задачу проверял один человек или рабочая группа в составе 2 – 3 человек, если участников много.

Решение оценивается членами жюри согласно системе оценивания, разработанной ЦПМК для каждой задачи.

Если в задаче в явном виде требуется обоснование ответа, а в представленном участником решении таковое отсутствует, то правильный ответ, приведенный без обоснования, не оценивается.

Если участник предлагает несколько вариантов решения, то оценивается неверное; если оба решения верны, то выставляется максимальный балл.

При оценке уравнений химических реакций следует учитывать, что:

- неверно расставленные коэффициенты или их отсутствие снижают оценку за уравнение реакции в 2 раза (если в системе оценивания не указано иное);

- дробные коэффициенты допустимы и их использование не наказывается.

Если решение задачи, предложенное участником, верно, решение обоснованно, но отличается от разработанного ЦПМК, то за него выставляется максимальная оценка согласно системе оценивания.

Любые исправления в работе, зачеркивания, небрежность не могут быть основанием для снижения оценки.

Баллы выставляются только за верное решение «старание» участника не оценивается.

Все пометки в решении члены жюри на стадии проверки выполняют только ручкой с красными чернилами. Баллы за этапы выполнения задания ставятся в соответствующих местах работы. Итоговая оценка за задачу – сумма баллов за отдельные этапы решения.

Итоговый балл за задачу теоретического тура выставляется на листок оценивания в соответствующую графу, справа от оценки проверяющий член жюри ставит подпись.

Оценку за теоретический тур выставляют на первую страницу тетради рядом с шифром, и проверяющий член жюри ставит подпись.

Проверенные работы жюри передаёт в оргкомитет.

Экспериментальный тур.

Проверка ответов на теоретические вопросы экспериментального тура происходит во время самого тура после выполнения эксперимента в очной форме. Экспериментальный результат, представленный участником Олимпиады, также проверяется очно.

Один член жюри или рабочая группа в составе 2 – 3 человек в зависимости от числа участников оценивает на основании данных предоставленных организаторами и, руководствуясь системой оценивания, разработанной ЦПМК, работу, сообщает свою оценку участнику. Члены жюри должны ознакомить участника с системой оценивания, обосновать выставленную оценку, если участник согласен с оценкой, то она выставляется на обложку подписанной тетради, а участник пишет «Согласен с оценкой» и ставит свою подпись. Если не удастся достигнуть взаимопонимания, то председатель жюри создаёт комиссию, которая принимает решение в возникшей конфликтной ситуации, в том числе комиссия может инициировать проверку данных, полученных от организаторов (концентрации растворов, состав смесей и т. п.).

Процедура анализа олимпиадных заданий и показа работ.

После окончания второго тура и перед показом работ оргкомитет олимпиады обязан предоставить всем участникам и сопровождающим их лицам «Критерии и методику оценивания выполнения олимпиадных заданий», подготовленные ЦПМК. Вместе с этим можно провести разбор олимпиадных заданий, в ходе которого члены жюри продемонстрируют верные решения, критерии оценивания и ответят на вопросы участников и сопровождающих их лиц.

Запрещено проводить разбор ранее окончания Олимпиады во всех регионах страны.

Проведение разбора не отменяет необходимости проведения показа работ. Каждый участник имеет право ознакомиться с результатами проверки своей работы до подведения итогов Олимпиады.

Показ работ осуществляется после проверки.

На показ работ допускаются **только участники Олимпиады** (без родителей и сопровождающих участников лиц). Участникам Олимпиады запрещено вносить изменения в решения, если участник будет уличен в этом, то его результат должен быть аннулирован и составлен акт об удалении участника олимпиады.

Недопустимо во время показа работ изменять систему оценивания.

Члены жюри могут делать в работе отметки только ручкой с зелеными чернилами.

Участник Олимпиады имеет право задать члену жюри вопросы по оценке приведенного им решения и попросить аргументировать оценку жюри. В случае, если жюри соглашается с аргументами участника по изменению оценки, соответствующее изменение вносится (зеленой ручкой) на лист оценивания работы. После согласования с председателем жюри изменения вносятся в протокол.

5. ПОРЯДОК РАССМОТРЕНИЯ АПЕЛЛЯЦИЙ ПО РЕЗУЛЬТАТАМ ПРОВЕРКИ ЖЮРИ ОЛИМПИАДНЫХ ЗАДАНИЙ

Апелляция проводится после показа работ в случае несогласия участника Олимпиады с результатами оценивания его работы. Основанием для апелляции является заявление участника на имя председателя жюри (Приложение 2).

Апелляция может быть подана после показа работ, но до объявления результатов Олимпиады.

Рассмотрение апелляции проводится в присутствии участника Олимпиады апелляционной комиссией в составе не менее 3 членов жюри. Сопровождающий также может присутствовать в качестве наблюдателя без права голоса.

По результатам апелляции выносится решение об удовлетворении апелляции и корректировке баллов или об отклонении апелляции и сохранении выставленных баллов.

Критерии и методика оценивания не могут служить предметом апелляции и пересмотру не подлежат.

Решение апелляционной комиссии является окончательным и пересмотру не подлежит. Рассмотрение апелляции оформляется протоколом (Приложение 3) и заверяется подписями всех членов апелляционной комиссии.

6. ПОРЯДОК ПОДВЕДЕНИЯ ИТОГОВ РЕГИОНАЛЬНОГО ЭТАПА

Организатор регионального этапа определяет квоты победителей и призеров регионального этапа. Ограничение по минимальному числу баллов для победителей и призеров вводится только для заключительного этапа (п. 31).

После показа работ и апелляции организаторы вносят изменения в итоговые результаты участников (Приложение 4), для каждого участника суммируют баллы за все пять задач. Итоговый результат участника рассчитывается как сумма баллов за первый и второй туры.

Жюри на заключительном заседании определяет число победителей и призеров в каждом классе в соответствии с квотой на основании рейтинга участников. Председатель Жюри передаёт протокол по определению победителей и призеров в оргкомитет для подготовки приказа об итогах регионального этапа.

Победители и призёры награждаются поощрительными грамотами.

Документом, фиксирующим итоговые результаты регионального этапа Олимпиады, является протокол жюри, подписанный его председателем и **ВСЕМИ** членами жюри (Приложение 5).

Окончательные результаты проверки работ всех участников фиксируются в итоговой ведомости оценивания работ участников олимпиады по каждому классу отдельно.

Председатель жюри высылает электронные версии итоговых таблиц (Excel или Word) по классам (Приложение 6) и отчет об итогах выполнения участниками олимпиадных заданий (Приложение 7) заместителю председателя ЦПМК ВСОШ по химии, доценту О. В. Архангельской (olga.arkh@gmail.com) и ответственному секретарю ЦПМК ВСОШ по химии, доц. В. Д. Долженко (Doljenko_VD@inorg.chem.msu.ru) с пометкой в теме письма «Региональный этап» и указанием субъекта Российской Федерации для анализа успешности решения задач школьниками в различных регионах и в целом по стране.

ПЕРИОДИЧЕСКАЯ СИСТЕМА ЭЛЕМЕНТОВ Д. И. МЕНДЕЛЕЕВА

	1	2	3	4	5	6	7	8	9	10	11	12	13	14	15	16	17	18
1	1 H 1.008																	2 He 4.0026
2	3 Li 6.941	4 Be 9.0122											5 B 10.811	6 C 12.011	7 N 14.007	8 O 15.999	9 F 18.998	10 Ne 20.180
3	11 Na 22.990	12 Mg 24.305										13 Al 26.982	14 Si 28.086	15 P 30.974	16 S 32.066	17 Cl 35.453	18 Ar 39.948	
4	19 K 39.098	20 Ca 40.078	21 Sc 44.956	22 Ti 47.867	23 V 50.942	24 Cr 51.996	25 Mn 54.938	26 Fe 55.845	27 Co 58.933	28 Ni 58.693	29 Cu 63.546	30 Zn 65.39	31 Ga 69.723	32 Ge 72.61	33 As 74.922	34 Se 78.96	35 Br 79.904	36 Kr 83.80
5	37 Rb 85.468	38 Sr 87.62	39 Y 88.906	40 Zr 91.224	41 Nb 92.906	42 Mo 95.94	43 Tc 98.906	44 Ru 101.07	45 Rh 102.91	46 Pd 106.42	47 Ag 107.87	48 Cd 112.41	49 In 114.82	50 Sn 118.71	51 Sb 121.75	52 Te 127.60	53 I 126.91	54 Xe 131.29
6	55 Cs 132.91	56 Ba 137.33	57 La 138.91	* 72 Hf 178.49	73 Ta 180.9	74 W 183.84	75 Re 186.21	76 Os 190.23	77 Ir 192.22	78 Pt 195.08	79 Au 196.97	80 Hg 200.59	81 Tl 204.38	82 Pb 207.20	83 Bi 208.98	84 Po [209]	85 At [210]	86 Rn [222]
7	87 Fr [223]	88 Ra [226]	89 Ac [227]	** 104 Rf [265]	105 Db [268]	106 Sg [271]	107 Bh [270]	108 Hs [277]	109 Mt [276]	110 Ds [281]	111 Rg [280]	112 Cn [285]	113 Uut [284]	114 Fl [289]	115 UUp [288]	116 Lv [293]	117 Uus [294]	118 Uuo [294]

*	58 Ce 140.12	59 Pr 140.91	60 Nd 144.24	61 Pm [145]	62 Sm 150.36	63 Eu 151.96	64 Gd 157.25	65 Tb 158.93	66 Dy 162.50	67 Ho 164.93	68 Er 167.26	69 Tm 168.93	70 Yb 173.04	71 Lu 174.97
**	90 Th 232.04	91 Pa 231.04	92 U 238.029	93 Np [237]	94 Pu [242]	95 Am [243]	96 Cm [247]	97 Bk [247]	98 Cf [251]	99 Es [252]	100 Fm [257]	101 Md [258]	102 No [259]	103 Lr [262]

ЭЛЕКТРОХИМИЧЕСКИЙ РЯД НАПРЯЖЕНИЙ МЕТАЛЛОВ

Li, Rb, K, Cs, Ba, Sr, Ca, Na, Mg, Be, Al, Mn, Zn, Cr, Fe, Cd, Co, Ni, Pb, (H), Bi, Cu, Hg, Ag, Pd, Pt, Au

РАСТВОРИМОСТЬ СОЛЕЙ, КИСЛОТ И ОСНОВАНИЙ В ВОДЕ

анион катион	OH ⁻	NO ₃ ⁻	F ⁻	Cl ⁻	Br ⁻	I ⁻	S ²⁻	SO ₃ ²⁻	SO ₄ ²⁻	CO ₃ ²⁻	SiO ₃ ²⁻	PO ₄ ³⁻	CH ₃ COO ⁻
H⁺		P	P	P	P	P	P	P	P	P	H	P	P
NH₄⁺	P	P	P	P	P	P	P	P	P	P	–	P	P
K⁺	P	P	P	P	P	P	P	P	P	P	P	P	P
Na⁺	P	P	P	P	P	P	P	P	P	P	P	P	P
Ag⁺	–	P	P	H	H	H	H	H	M	H	–	H	P
Ba²⁺	P	P	M	P	P	P	P	H	H	H	H	H	P
Ca²⁺	M	P	H	P	P	P	M	H	M	H	H	H	P
Mg²⁺	H	P	M	P	P	P	M	H	P	H	H	H	P
Zn²⁺	H	P	M	P	P	P	H	H	P	H	–	H	P
Cu²⁺	H	P	P	P	P	–	H	H	P	–	–	H	P
Co²⁺	H	P	P	P	P	P	H	H	P	H	–	H	P
Hg²⁺	–	P	–	P	M	H	H	–	P	–	–	H	P
Pb²⁺	H	P	H	M	M	H	H	H	H	H	H	H	P
Fe²⁺	H	P	P	P	P	P	H	H	P	H	H	H	P
Fe³⁺	H	P	P	P	P	–	–	–	P	–	–	H	P
Al³⁺	H	P	P	P	P	P	–	–	P	–	–	H	P
Cr³⁺	H	P	P	P	P	P	–	–	P	–	–	H	P
Sn²⁺	H	P	H	P	P	M	H	–	P	–	–	H	P
Mn²⁺	H	P	P	P	P	P	H	H	P	H	H	H	P

P – растворимо M – малорастворимо (< 0,1 M) H – нерастворимо (< 10⁻⁴ M) – – не существует или разлагается водой

**Заявление участника
регионального этапа Всероссийской олимпиады школьников по химии
на апелляцию**

Председателю жюри регионального этапа Всероссийской олимпиады школьников по химии
от ученика (цы) _____ класса _____

(полное название образовательной организации)

(ФИО)

Заявление

Прошу пересмотреть мою работу, выполненную в _____ туре, задача № _____, так как я
не согласен с выставленными мне баллами в связи с _____

(обоснование причины несогласия с выставленными баллами)

____.____.20__

(дата)

(подпись)

ПРОТОКОЛ № _____
рассмотрения апелляции участника регионального этапа
Всероссийской олимпиады школьников по химии

(фамилия, имя, отчество полностью)

Ученика (цы) _____ класса _____

(полное название образовательной организации)

Место проведения _____

(субъект Российской Федерации, город)

Дата и время _____

Присутствуют: Члены жюри:

(ФИО полностью)

Краткая запись разъяснений членов жюри (по сути апелляции)

Результат апелляции:

- 1) оценка, выставленная участнику (цы) Олимпиады, оставлена без изменения;
 - 2) оценка, выставленная участнику (цы) Олимпиады, изменена на _____.
- С результатом апелляции согласен (не согласен) _____

(подпись заявителя)

Члены жюри

_____ <i>ФИО</i>	_____ <i>подпись</i>
_____ <i>ФИО</i>	_____ <i>подпись</i>
_____ <i>ФИО</i>	_____ <i>подпись</i>
_____ <i>ФИО</i>	_____ <i>подпись</i>

**Итоговая таблица результатов участников
регионального этапа Всероссийской олимпиады школьников по химии**

РЕГИОН:

9 класс

№ п.п.	Фамилия, имя, отчество	Шифр	Теоретический тур						Экспериментальный тур	Итоговый балл	Рейтинг (место)
			1	2	3	4	5	Итог			

10 класс

№ п.п.	Фамилия, имя, отчество	Шифр	Теоретический тур						Экспериментальный тур	Итоговый балл	Рейтинг (место)
			1	2	3	4	5	Итог			

11 класс

№ п.п.	Фамилия, имя, отчество	Шифр	Теоретический тур						Экспериментальный тур	Итоговый балл	Рейтинг (место)
			1	2	3	4	5	Итог			

Председатель Жюри

Ф.И.О.

Подпись

ПРОТОКОЛ № _____

заседания жюри регионального этапа в _____

(*субъект Российской Федерации*)

Всероссийской олимпиады школьников по химии

от « _____ » _____ 20__ г.

На заседании присутствовали _____ членов жюри.

Повестка: подведение итогов регионального этапа Всероссийской олимпиады школьников по химии; утверждение списка победителей и призеров.

Выступили:

1. Председатель жюри
2. Члены жюри
- 3.

Голосование членов жюри:

за _____

против _____

Решение: предложить оргкомитету список победителей и призеров регионального этапа Всероссийской олимпиады школьников по химии для утверждения (прилагается).

Председатель жюри

(ФИО)

(подпись)

Ответственный секретарь

(ФИО)

(подпись)

Члены жюри

(ФИО)

(подпись)

(ФИО)

(подпись)

(ФИО)

(подпись)

**Результаты участников регионального этапа
Всероссийской олимпиады школьников по химии**

РЕГИОН: _____

9 класс

№	Теоретический тур						Экспериментальный тур	Итоговый балл
	1	2	3	4	5	Итог		

10 класс

№	Теоретический тур						Экспериментальный тур	Итоговый балл
	1	2	3	4	5	Итог		

11 класс

№	Теоретический тур						Экспериментальный тур	Итоговый балл
	1	2	3	4	5	Итог		

Отчёт жюри _____ (указать регион)
об итогах выполнения участниками олимпиадных заданий
регионального этапа Всероссийской олимпиады школьников по химии
в 2019/20 учебном году

Общее количество участников, прошедших регистрацию и допущенных к выполнению заданий _____.

Из них учащихся 9 класса _____, 10 класса _____, 11 класса _____.

Отдельно 9 класс; 10 класс; 11 класс:

Итоги выполнения заданий первого тура: (средний балл по каждой задаче, описание типичных ошибок и недочетов в решении каждой задачи, пожелания для ЦПМК по совершенствованию задач).

Итоги выполнения заданий экспериментального тура: средний балл по каждой задаче, описание типичных ошибок и недочетов в решении каждой задачи, пожелания для ЦПМК по совершенствованию задач).

По итогам работы апелляционной комиссии были изменены результаты _____ участников (список с изменением результатов).

По итогам выполнения заданий 2 туров в соответствии с балльным рейтингом жюри предложило оргкомитету признать победителями _____ участников и призерами _____ участников.

ВСЕРОССИЙСКАЯ ОЛИМПИАДА ШКОЛЬНИКОВ

Утверждены
на заседании Центральной
предметно-методической комиссии
по экологии
(Протокол № 1 от 11 ноября 2019 г.)

**Требования к проведению
регионального этапа Всероссийской олимпиады школьников
по экологии
в 2019/20 учебном году
(для организаторов и членов жюри)**

Москва 2019

СОДЕРЖАНИЕ

1. ОБЩИЕ ПОЛОЖЕНИЯ.....	3
2. ПОРЯДОК ПРОВЕДЕНИЯ	3
3. ПЕРЕЧЕНЬ СПРАВОЧНЫХ МАТЕРИАЛОВ, СРЕДСТВ СВЯЗИ И ЭЛЕКТРОННО- ВЫЧИСЛИТЕЛЬНОЙ ТЕХНИКИ, РАЗРЕШЁННЫХ К ИСПОЛЬЗОВАНИЮ.....	7
4. МЕТОДИКИ ОЦЕНИВАНИЯ ВЫПОЛНЕННЫХ РАБОТ.....	7
5. ПЕРЕЧЕНЬ МАТЕРИАЛЬНО-ТЕХНИЧЕСКОГО ОБЕСПЕЧЕНИЯ ДЛЯ ВЫПОЛНЕНИЯ ОЛИМПИАДНЫХ ЗАДАНИЙ	11
6. ПРОЦЕДУРА АНАЛИЗА ЗАДАНИЙ И ПОКАЗА РАБОТ	12
7. ПОРЯДОК ПРОВЕДЕНИЯ АПЕЛЛЯЦИЙ	13
8. ФУНКЦИИ ОРГКОМИТЕТА И ЖЮРИ.....	14
9. ПОРЯДОК РЕГИСТРАЦИИ УЧАСТНИКОВ	16
10. ПОРЯДОК ПОДВЕДЕНИЯ ИТОГОВ.....	17

1. ОБЩИЕ ПОЛОЖЕНИЯ

1.1. Настоящие требования к проведению регионального этапа Всероссийской олимпиады школьников (далее – Олимпиада) по экологии составлены на основе Порядка проведения Всероссийской олимпиады школьников, утвержденного приказом Министерства образования и науки Российской Федерации (Минобрнауки России) от 18 ноября 2013 г. № 1252, и изменений, внесённых в Порядок (приказ Минобрнауки России от 17 марта 2015 г. № 249) и от 17 декабря 2015 г. № 1488

1.2. Региональный этап Олимпиады проводится согласно установленным Министерством просвещения Российской Федерации (Минпросвещения России) срокам, которые определяются соответствующим приказом Минпросвещения России и являются едиными для всех субъектов Российской Федерации. Олимпиада проходит в два дня. В первый день проходит теоретический тур, во второй день – защита экологических проектов.

1.3. Олимпиада проводится в целях выявления и развития у обучающихся творческих способностей и интереса к научной (научно-исследовательской) деятельности, пропаганды научных знаний. Региональный этап Олимпиады имеет принципиальное значение как для подведения итогов школьного и муниципального этапа, так и для проведения заключительного этапа, способствуя популяризации экологических знаний, формированию экологического мировоззрения, развития экологической культуры, созданию условий для самореализации школьников в сфере экологии; мотивации подрастающего поколения к экологоориентированной деятельности; поддержке экологического образования; привлечению высоко-квалифицированных научных и педагогических кадров.

1.4. Для проведения регионального этапа Олимпиады создаются организационный комитет (далее – оргкомитет) и жюри (далее – жюри) регионального этапа Олимпиады.

2. ПОРЯДОК ПРОВЕДЕНИЯ

2.1. Региональный этап Всероссийской олимпиады школьников по экологии включает:

- 1) теоретический тур;
- 2) проектный тур (конкурс рукописей экологических проектов и их защита).

2.2. В первый день проводится теоретический тур. Время начала теоретического тура регионального этапа Всероссийской олимпиады школьников по экологии устанавливается в соответствии с временными регламентами, разработанными с учетом часовых поясов. На выполнение заданий теоретического тура отводится 3 астрономических часа. Во второй день проводится защита экологических проектов. Время проведения проектного тура устанавливается организатором регионального этапа.

2.3. Региональный этап Всероссийской олимпиады школьников по экологии проводится в трёх возрастных параллелях: 9, 10 и 11 классы.

2.4. В соответствии с настоящими требованиями победители и призеры муниципального этапа, делегированные для участия в региональном этапе, заблаговременно (но не позднее, чем за 2 недели до начала теоретического тура регионального этапа) высылают по электронной почте в оргкомитет регионального этапа рукописи своих экологических проектов. Проекты должны быть индивидуальные (один проект – один автор). Наличие экологического проекта является обязательным условием участия в Олимпиаде. Проект должен соответствовать настоящим требованиям.

На представление проекта во втором туре Олимпиады каждому участнику отводится 5 – 7 минут. Для участников с ОВЗ время на защиту проектов может быть увеличено.

Рукописи экологических проектов жюри оценивает до проведения защиты проектов.

После окончания олимпиадных соревнований оргкомитетом совместно с жюри определяется время и место проведения разбора (обсуждения) содержания и решения олимпиадных заданий, публикации результатов участников и апелляции.

2.5. Правила проведения теоретического тура:

- Участники допускаются в аудиторию строго по спискам.
- Каждый участник должен сидеть в аудитории за отдельным столом.
- В случае необходимости участнику должны быть предоставлены письменные принадлежности и бумага для черновиков.
- Все ответы на задания теоретического тура должны быть написаны гелиевой ручкой черного цвета.
- Участникам не разрешается пользоваться справочными материалами, средствами связи и электронно-вычислительной техникой.
- Если во время проведения теоретического тура участник будет замечен с мобильным телефоном, планшетом, справочным материалом и т.д., то он должен быть дисквалифицирован.
- Участник может задавать вопросы членам жюри и оргкомитета по процедуре и условиям заданий.
- Во время туров Олимпиады участник имеет право с разрешения наблюдателя временно покинуть аудиторию, оставив свою работу на столе наблюдателя.
- Если участник временно покидает аудиторию во время проведения теоретического тура, то его должен сопровождать наблюдатель, который дежурит за пределами аудитории. Время, потраченное на выход, не компенсируется.

- В случае нарушения участником Олимпиады утверждённых правил член оргкомитета вправе удалить данного участника Олимпиады из аудитории, составив акт об удалении участника Олимпиады.

- Участники Олимпиады, которые были удалены, лишаются права дальнейшего участия в Олимпиаде по экологии в текущем году.

- Не допускаются любые контакты руководителей команд с участниками до окончания соревнования. В случае контакта участник снимается с тура.

- После того как участник выполнил теоретическое задание и/или по окончании времени, отведённого на выполнение теоретического тура, он сдаёт свою работу наблюдателю, находящемуся в аудитории.

- Наблюдатель, находящийся в аудитории, должен собрать работы всех участников и передать их в оргкомитет Олимпиады для шифрования работ.

- После шифрования скан копии работ передаются председателю жюри Олимпиады, который организует проверку работ.

- После проверки все работы передаются в оргкомитет Олимпиады для последующего дешифрования и оформления протоколов.

2.6. Процедура шифрования, дешифрования и оценивания выполненных заданий.

- Ответы участников на задания теоретического тура перед началом проверки шифруются представителями оргкомитета.

- Для шифрования и дешифрования работ оргкомитетом создаётся специальная комиссия в количестве не менее 2 человек на каждый класс, один из которых является председателем.

- Председатель осуществляет связь между шифровальной комиссией и представителем жюри. После окончания теоретического тура работы участников Олимпиады отдельно по каждому классу передаются шифровальной комиссии на шифровку. На титульном листе каждой работы пишется соответствующий шифр, указывающий номер класса и номер работы (например, 9-01, 10-01, 11-01), который дублируется на прикрепленном бланке проверки работы. После этого часть титульного листа с данными учащегося и его шифром срезается. Все страницы работы с указанием их автора при шифровке изымаются и проверке не подлежат.

- Все данные (отдельно для каждого класса и соответствующего тура) отдаются председателю шифровальной комиссии, который помещает их в сейф и хранит там до подведения итогов.

- Работа по шифрованию, проверке и процедуре внесения баллов в компьютер организована так, что полная информация о рейтинге каждого участника Олимпиады доступна только ограниченному количеству членов оргкомитета.

2.7. Процедура оценивания работ теоретического тура:

- Жюри для оценки предоставляются обезличенные выполненные олимпиадные работы в виде скан копий.
- Решение каждой задачи теоретического тура оценивается жюри в соответствии с методикой оценки, разработанной Центральной предметно-методической комиссией. Жюри не рассматривает записи решений, приведенные в черновике.
- Решение каждой задачи проверяют не менее двух членов жюри. Оценка участника за выполнение заданий теоретического тура получается суммированием его оценок по всем заданиям теоретического тура.
- При оценивании одной и той же задачи члены жюри достигают консенсуса, оценка не должна иметь дробной составляющей; в случае появления разногласий между членами жюри, окончательное решение по оцениванию той или иной задачи принимает председатель жюри.
- Ответственность члена жюри, проверяющего работу участника, качество проверки и выставленные им баллы подтверждаются его личной подписью в протоколе проверки каждой работы и в итоговом протоколе.
- Итоговая оценка за теоретический тур фиксируется в протоколе.

2.8. Правила проведения конкурса проектов

- В установленные оргкомитетом сроки участники должны переслать рукописи своих экологических проектов. В случае несоответствия рукописи настоящим требованиям работа участника может быть отклонена. Об этом участника должен оповестить оргкомитет.
- Перед началом защиты проектов до участников доводится регламент работы и правила поведения. Участники выступают в установленном заранее (согласно списку) порядке.

2.9. Процедура оценивания проекта:

- Рукопись экологического проекта оценивается не менее, чем 2 членами жюри.
- Выступление участника на защите проекта оценивается не менее, чем 3 членами жюри, в соответствии с методикой настоящих требований.
- При оценивании рукописи и выступления члены жюри достигают консенсуса, оценка не должна иметь дробной составляющей; в случае появления разногласий между членами жюри, окончательное решение по оцениванию принимает председатель жюри.
- Оценка проекта складывается из оценки рукописи проекта и выступления (защиты проекта).
- Ответственность члена жюри, проверяющего работу участника, качество проверки и выставленные им баллы подтверждаются его личной подписью в протоколе проверки каждой работы и в итоговом протоколе.

- Итоговая оценка за проект фиксируется в протоколе.

2.10. Итоговая оценка регионального этапа Олимпиады складывается из оценок за теоретический тур, оценки рукописи проекта и оценки устной защиты проекта.

2.11. По окончании работы жюри по каждому из туров оргкомитет заполняет итоговый протокол.

2.12. Заполнив итоговый протокол Олимпиады, представители оргкомитета передают его для подписи жюри.

3. ПЕРЕЧЕНЬ СПРАВОЧНЫХ МАТЕРИАЛОВ, СРЕДСТВ СВЯЗИ И ЭЛЕКТРОННО-ВЫЧИСЛИТЕЛЬНОЙ ТЕХНИКИ, РАЗРЕШЁННЫХ К ИСПОЛЬЗОВАНИЮ

Во время проведения теоретического и проектного туров Олимпиады не допускается использование каких бы то ни было справочных материалов, средств связи и электронно-вычислительной техники. Если во время проведения туров участник будет замечен с мобильным телефоном, планшетом, справочными материалами и т.д., то он должен быть дисквалифицирован.

4. МЕТОДИКИ ОЦЕНИВАНИЯ ВЫПОЛНЕННЫХ РАБОТ

При оценивании решений теоретического тура члены жюри используют материалы с условиями и решениями задач, разработанными Центральной предметно-методической комиссией по экологии.

Каждое задание проверяют не менее двух членов жюри. Оценка теоретического тура получается суммированием баллов по всем заданиям.

Оценивание работ участников производится целыми числами. Дробные числа для оценивания работ как теоретического, так и проектного туров не используются.

4.1. Оценивание заданий теоретического тура:

На региональном этапе Олимпиады по каждому заданию предполагается написание ответа с обоснованием. Ответ оценивается от 0 до 2 баллов.

Если ответ отсутствует или сформулирован неправильно – 0 баллов.

Правильный ответ, но неполный, без необходимого обоснования – 1 балл.

Полный, правильный и логически выстроенный ответ с обоснованием – 2 балла.

4.2. Оценивание проекта:

Проекты, содержание которых не соответствует экологической проблематике, не оцениваются.

По результатам оценки рукописи проекта жюри имеет право (решение принимает жюри) отклонить работы, тема и содержание которых не соответствуют экологической проблематике, которые не отвечают требованиям к оформлению рукописи экологического проекта, имеют явные признаки плагиата (более 50%).

Оценка проекта складывается из оценивания:

- рукописи проекта, присланной в определённом формате своевременно (формат материалов и до какого числа, и по какому адресу высылаются материалы, указывается в информационном письме, рассылаемом оргкомитетом Олимпиады участникам регионального этапа и на региональном сайте Олимпиады);

- устной защиты проекта.

Оценка проводится по единой методике. По каждому разделу/критерию полное соответствие указанному положению оценивается в 2 балла, частичное – в 1 балл, отсутствие соответствия этому положению – 0 баллов.

4.3. Методика оценки рукописи проекта:

Критерий	Показатель	Балл
Творческий подход и оригинальность работы	Представлены полностью, не вызывают сомнений	2
	Представлены частично	1
	Отсутствуют	0
Структурированность, четкость и лаконичность изложения	Текст структурирован, чёткий стиль изложения	2
	Текст недостаточно чётко структурирован	1
	Структура текста и форма изложения неудовлетворительны	0
Логика изложения	Представлена полностью, не вызывает сомнений	2
	Представлена частично, есть недочёты	1
	Не представлена или есть серьезные нарушения, не прослеживается	0
Соответствие темы, цели и задач содержанию работы и выводам	Полное соответствие	2
	Не полное соответствие, есть отклонения	1
	Нет соответствия, серьёзные отклонения	0
Обоснованность темы (введение)	Представлена полностью	2
	Представлена частично	1
	Отсутствует или не убедительна	0
Адекватность подходов и методов исследования (материал и методы)	Полное соответствие подходов и методов поставленной цели	2
	Не полное соответствие	1

Критерий	Показатель	Балл
	Не соответствует или вызывает сомнения	0
Соответствие объема выполненной работы и результатов исследования для достижения цели работы (результаты)	Соответствует, достаточный объем выполненной работы и результатов для обоснования выводов	2
	Не полностью соответствует	1
	Не соответствует	0
Обоснованность критического обзора состояния проблемы (обсуждение и библиография)	Представлен достаточный критический обзор	2
	Недостаточно полный	1
	Отсутствует или есть серьезные пробелы	0
Обоснованность выводов (выводы)	Полностью обоснованы	2
	Обоснованы частично	1
	Отсутствует удовлетворительное обоснование	0

Максимальное количество баллов за рукопись проекта – 18.

4.4. Методика оценки защиты проекта:

Критерий	Показатель	Балл
Адекватность (соответствие) выступления заявленной теме и выполненному проекту	Полностью соответствует	2
	Не полностью раскрывает суть и основные Положения проекта	1
	Выступление не соответствует теме заявленного проекта	0
Выстроенность, логика выступления	Полностью логически выстроенное представление проекта	2
	Есть недочёты в представлении проекта	1
	Логика выступления не просматривается или вызывает сомнение	0
Лаконичность и четкость выступления	Чёткий и ясный стиль выступления	2
	Есть недочёты в форме представления проекта	1
	Стиль изложения затрудняет понимание сути проекта	0

Критерий	Показатель	Балл
Владение материалом, способность отвечать на вопросы	Свободное владение материалом	2
	Неполные ответы	1
	Затруднения с ответами	0
Способность ведения дискуссии, убедительность аргументации, демонстрация заинтересованности	Убедительно и заинтересованно	2
	Затруднения в ведении дискуссии	1
	Неубедительно	0
Постановка проблемы (актуальность, приоритетность)	Полностью аргументирована	2
	Представлена лишь схематично	1
	Не убедительна, вызывает серьезные сомнения	0
Обоснованность логики выполнения проекта	Полностью обоснована, логика выполнения проекта не вызывает сомнений	2
	Обоснована не полностью	1
	Отсутствует или вызывает серьезные сомнения	0
Обоснованность положений, выносимых на защиту проекта	Полностью обоснованы	2
	Частично обоснованы	1
	Есть необоснованные положения или обоснование неубедительно	0
Обоснование значимости работы и перспектив дальнейших исследований	Представлено полностью, убедительно	2
	Представлено неполно	1
	Не представлено, не убедительно, вызывает сомнения	0

Максимальное количество баллов за защиту проекта – 18.

Всего количество баллов за проект – 36.

4.5. Требования к оформлению рукописи экологического проекта:

- рукопись экологического проекта предоставляется в электронном виде, текст рукописи предоставляется в формате Microsoft Office Word 97-2003 на русском языке;
- объем рукописи – не менее 5 и не более 20 стр. (без приложений);
- формат листа – А 4;

- шрифт: размер 14: Times New Roman, межстрочный интервал 1,5;
- на титульном листе должны быть указаны: тема проекта, ФИО автора, класс, образовательное учреждение, ФИО и должность научного руководителя; год, место проведения регионального этапа (город, область);
- в оглавлении должны быть указаны страницы разделов.

4.6. Рекомендации по подготовке рукописи и выступления для защиты экологического проекта.

Конкурс проектов является принципиально важной частью Олимпиады. Проект выполняется лично каждым участником Олимпиады и предполагает проведение исследования по выбранной теме.

Оценка проекта проводится в два этапа.

- На первом этапе проводится конкурс рукописей. Назначение конкурса – оценить способность проведения и написания научной работы. Рукопись должна отражать основные этапы выполнения проекта и полученные результаты. Желательно, чтобы рукопись проекта была структурирована, как это обычно принято при оформлении научной работы. Это такие разделы, как «Введение», «Материал», «Методы», «Результаты» «Обсуждение», «Заключение», «Выводы», «Список литературы». Именно по этим разделам проводится оценка работы. Рукопись должна продемонстрировать творческий подход и оригинальность при четком соответствии темы, цели и задач содержанию проведенной работы и полученным выводам.

- На втором этапе проводится защита проектов. Краткое представление должно отразить логику выполнения проекта, его суть и наиболее важные моменты, от постановки проблемы до основных результатов и обоснования значимости работы, продемонстрировать владение материалом, заинтересованность и способность к убедительной аргументации и отстаиванию положений, выносимых на защиту проекта, в ходе дискуссии.

5. ПЕРЕЧЕНЬ МАТЕРИАЛЬНО-ТЕХНИЧЕСКОГО ОБЕСПЕЧЕНИЯ ДЛЯ ВЫПОЛНЕНИЯ ОЛИМПИАДНЫХ ЗАДАНИЙ

5.1. Для тиражирования заданий необходимо иметь:

- белую бумагу формата А4;
- компьютер и принтер;
- множительную технику.

5.2. Для проведения теоретического тура и защиты экологических проектов Олимпиады оргкомитет обязан предоставить помещения (аудитории).

5.3. Для проведения теоретического тура аудиторий должно быть не менее трех – по одной на каждую возрастную категорию. При необходимости число аудиторий может быть увеличено, при этом в каждой аудитории должны находиться школьники только одной возрастной группы. В каждой аудитории в течение всего периода работы должен находиться наблюдатель, назначаемый оргкомитетом Олимпиады.

5.4. Для проведения теоретического тура в каждой аудитории должно быть достаточное количество гелиевых ручек чёрного цвета, и бумаги формата А4 для черновиков.

5.5. Для проведения проектного тура все аудитории, необходимо оборудовать компьютерами, проекторами, экранами. Для технического обслуживания в каждой аудитории должен находиться сотрудник из технического персонала.

5.6. Для работы жюри необходимо помещение, оборудованное мебелью, сейфом для хранения работ участников и техническими средствами (двумя-тремя компьютерами с выходом в Интернет, принтером, ксероксом), канцелярскими товарами, бумагой, калькуляторами в течение всей Олимпиады.

5.7. Для участников с ОВЗ подготовить отдельные аудитории:

- участники с ОВЗ могут работать в обычной аудитории, при условии, что она оборудована специализированными рабочими местами с учетом особенностей участников, но отдельно от других участников, поскольку время выполнения заданий для них может быть увеличено.

5.8. Человеческие ресурсы (рассчитываются в зависимости от количества участников).

- Члены оргкомитета.
- Члены жюри.
- Дежурные во всех аудиториях, в коридорах, на показе работ и на апелляции.
- Дежурные, в обязанность которых входит постоянное сопровождение участников с ОВЗ.
- Специалисты, способные осуществлять компьютерную обработку результатов.
- Для технического обслуживания каждой аудитории сотрудники из технического персонала.

6. ПРОЦЕДУРА АНАЛИЗА ЗАДАНИЙ И ПОКАЗА РАБОТ

6.1. После проведения соревнований с участниками производится разбор олимпиадных заданий. Оргкомитетом Олимпиады назначается место и время данной процедуры, куда приглашаются члены жюри и участники Олимпиады.

6.2. Основная цель процедуры разбора заданий – информировать участников Олимпиады о правильных вариантах ответов на предложенные задания, объяснить допущенные ими ошибки и недочеты, убедительно показать, что выставленные им баллы соответствуют принятой системе оценивания. Решение о проведении (и форме проведения) разбора заданий принимает организатор регионального этапа Олимпиады.

В процессе проведения разбора заданий участники Олимпиады должны получить всю необходимую информацию по поводу объективности оценивания их работ, что должно привести к уменьшению числа необоснованных апелляций по результатам проверки.

6.3. На разборе заданий могут присутствовать все участники Олимпиады. Необходимое оборудование и оповещение участников о времени и месте разбора заданий обеспечивает оргкомитет.

В ходе разбора заданий представители жюри подробно объясняют критерии оценивания каждого из заданий и дают общую оценку по итогам выполнения заданий каждого конкурса.

В ходе разбора заданий анализируются типичные ошибки, допущенные участниками Олимпиады.

6.4. На показ работ допускаются только участники Олимпиады (без родителей и сопровождающих).

6.5. В процессе проведения разбора заданий участники Олимпиады должны получить всю необходимую информацию для самостоятельной оценки правильности сданных на проверку жюри решений, чтобы свести к минимуму вопросы к жюри по поводу объективности их оценки и, тем самым, уменьшить число необоснованных апелляций по результатам проверки решений всех участников.

Работы участников хранятся оргкомитетом Олимпиады в течение одного года с момента ее окончания.

7. ПОРЯДОК ПРОВЕДЕНИЯ АПЕЛЛЯЦИЙ

7.1. Апелляции проводятся в случаях несогласия участника Олимпиады с результатами оценивания его олимпиадной работы. Апелляция проводится по заданиям теоретического тура. По результатам конкурса проектов апелляция не проводится.

7.2. Апелляции участников Олимпиады проводятся жюри (апелляционная комиссия).

7.3. Для проведения апелляции участник Олимпиады подает письменное заявление. Заявление на апелляцию принимается в течение 1 астрономического часа после окончания разбора заданий и показа работ на имя председателя жюри.

7.4. При проведении апелляции присутствует только участник Олимпиады, подавший заявление и имеющий при себе документ, удостоверяющий личность.

7.5. По результатам рассмотрения апелляции выносятся одно из следующих решений:

- об отклонении апелляции и сохранении выставленных баллов;
- об удовлетворении апелляции и корректировке баллов, корректировка баллов может быть, как в сторону повышения, так и в сторону понижения баллов.

7.6. Методика оценивания олимпиадных заданий не может быть предметом апелляции и пересмотру не подлежит.

7.7. Решения по результатам апелляции принимаются простым большинством голосов. В случае равенства голосов председатель жюри (апелляционной комиссии) имеет право решающего голоса.

7.8. Решения по результатам апелляции являются окончательными и пересмотру не подлежат.

7.9. Проведение апелляции оформляется протоколами, которые подписываются членами жюри и оргкомитета.

7.10. Протоколы проведения апелляции передаются председателю жюри для внесения соответствующих изменений в итоговый протокол и отчетную документацию.

7.11. Официальным объявлением итогов Олимпиады считается вывешенная в месте проведения Олимпиады итоговая таблица результатов выполнения олимпиадных заданий, заверенная подписями председателя и членов жюри.

7.12. Документами проведения апелляции являются:

- письменные заявления об апелляциях участников Олимпиады;
- журнал (листы) регистрации апелляций;
- протоколы рассмотрения апелляции, которые хранятся в органе исполнительной власти субъекта Российской Федерации в сфере образования.

7.13. Окончательные итоги Олимпиады утверждаются жюри с учётом проведённой апелляции.

8. ФУНКЦИИ ОРГКОМИТЕТА И ЖЮРИ

8.1. Состав оргкомитета Олимпиады утверждается органом государственной власти субъекта Российской Федерации, осуществляющим государственное управление в сфере образования.

8.2. Состав оргкомитета регионального этапа Олимпиады формируется из представителей органа государственной власти субъекта Российской Федерации, осуществляющего государственное управление в сфере образования, региональных

предметно-методических комиссий по каждому общеобразовательному предмету, педагогических и научно-педагогических работников.

8.3. Оргкомитет выполняет следующие функции:

- определяет организационно-технологическую модель проведения регионального этапа Олимпиады;
- обеспечивает организацию и проведение регионального этапа Олимпиады в соответствии с настоящими требованиями, Порядком проведения Всероссийской олимпиады школьников, утвержденным Министерством просвещения Российской Федерации и действующим на момент проведения Олимпиады санитарно-эпидемиологическими требованиями к условиям и организации обучения в организациях, осуществляющих образовательную деятельность по образовательным программам основного общего и среднего общего образования;
- обеспечивает при необходимости участников регионального этапа Олимпиады проживанием и питанием на время проведения регионального этапа Олимпиады в соответствии с действующими на момент проведения Олимпиады санитарно-эпидемиологическими правилами и нормами;
- осуществляет кодирование (обезличивание) олимпиадных работ участников регионального этапа Олимпиады;
- несёт ответственность за жизнь и здоровье участников Олимпиады во время проведения регионального этапа Олимпиады;
- организует проведение сбора рукописей экологических проектов в соответствии с настоящими требованиями. Доводит до сведения участников адрес электронной почты, по которому участники пересылают рукописи экологических проектов, а также передает присланные рукописи для оценивания жюри;
- Организует горячую линию Олимпиады, по которой можно оперативно связаться с представителями жюри или оргкомитета (горячую линию Олимпиады можно сделать по электронной почте);
- организует встречу, регистрацию, размещение участников Олимпиады и сопровождающих их лиц;
- обеспечивает тиражирование заданий;
- обеспечивает помещения материально-техническими средствами в соответствии с настоящими требованиями;
- обеспечивает жюри помещением для работы, оборудованное мебелью и техническими средствами (компьютером с выходом в Интернет), принтером, копировальной техникой, канцелярскими принадлежностями, калькуляторами в течение всей Олимпиады;

- инструктирует участников Олимпиады и сопровождающих их лиц;
- обеспечивает оказание медицинской помощи участникам и сопровождающим лицам в случае необходимости;
- рассматривает конфликтные ситуации, возникшие при проведении Олимпиады;
- оформляет поощрительные грамоты победителей и призеров регионального этапа Олимпиады;
- предоставляет информацию о результатах Олимпиады в Министерство просвещения Российской Федерации;
- осуществляет информационную поддержку Олимпиады.

8.4. Жюри Олимпиады формируется из числа педагогических, научных и научно-педагогических работников и утверждается приказом органа государственной власти субъекта Российской Федерации, осуществляющего государственное управление в сфере образования.

8.5. Жюри Олимпиады выполняет следующие функции:

- принимает решение относительно соответствия рукописей экологических проектов участников настоящим требованиям;
- принимает для оценивания скан копии закодированных (обезличенные) олимпиадных работ (теоретического тура) и тексты проектов участников Олимпиады;
- оценивает выполненные олимпиадные задания в соответствии с утверждёнными методиками оценивания выполненных олимпиадных заданий;
- проводит с участниками Олимпиады анализ олимпиадных заданий, их решений и показ выполненных работ;
- представляет результаты Олимпиады её участникам;
- рассматривает очно апелляции участников Олимпиады с использованием видеофиксации;
- представляет организатору Олимпиады результаты (протоколы) для их утверждения;
- составляет и представляет организатору регионального этапа Олимпиады аналитический отчёт о результатах выполнения олимпиадных заданий.

9. ПОРЯДОК РЕГИСТРАЦИИ УЧАСТНИКОВ

9.1. Все участники регионального этапа Олимпиады проходят в обязательном порядке процедуру регистрации.

9.2. Регистрация обучающихся для участия в региональном этапе Олимпиады осуществляется оргкомитетом регионального этапа Олимпиады.

9.3. При регистрации представители оргкомитета регионального этапа Олимпиады проверяют правомочность участия в региональном этапе Олимпиады прибывших обучающихся и достоверность имеющейся в распоряжении оргкомитета информации о них.

9.4. Документами, подтверждающими правомочность участия обучающихся в региональном этапе Олимпиады, являются:

- копия приказа о направлении обучающегося на региональный этап Олимпиады по экологии и назначении сопровождающего лица;
- справка, выданная образовательным учреждением участнику;
- паспорт или свидетельство о рождении обучающегося.

10. ПОРЯДОК ПОДВЕДЕНИЯ ИТОГОВ

10.1. Окончательные итоги регионального этапа Олимпиады по экологии подводятся на последнем заседании жюри после завершения процесса рассмотрения всех поданных участниками заявлений на апелляцию. Победители и призеры регионального этапа Олимпиады определяются на основании рейтинга и в соответствии с квотой, установленной организатором регионального этапа.

10.2. Документом, фиксирующим итоговые результаты регионального этапа Олимпиады, является протокол жюри регионального этапа, подписанный его председателем, а также всеми членами жюри. Окончательные результаты проверки решений всех участников фиксируются в итоговой таблице, представляющей собой ранжированный список участников, расположенных по мере убывания набранных ими баллов. Участники с одинаковыми баллами располагаются в алфавитном порядке.

10.3. Председатель жюри передаёт протокол по определению победителей и призёров в оргкомитет для подготовки приказа об итогах регионального этапа Олимпиады.

Победители и призеры регионального этапа Олимпиады награждаются поощрительными грамотами.

Вопросы, пожелания и предложения для Центральной предметно-методической комиссии по экологии можно направлять по адресу: ecoolymp@ecopolicy.ru.

ВСЕРОССИЙСКАЯ ОЛИМПИАДА ШКОЛЬНИКОВ

Утверждены
на заседании Центральной
предметно-методической комиссии
по экологии
(Протокол № 19 от 20 ноября 2019 г.)

**Требования к проведению
регионального этапа
Всероссийской олимпиады школьников
по экономике
в 2019/20 учебном году
(для организаторов и членов жюри)**

Москва 2019

СОДЕРЖАНИЕ

1. ОБЩИЕ ПОЛОЖЕНИЯ.....	3
2. ТИРАЖИРОВАНИЕ МАТЕРИАЛОВ.....	3
3. ПОРЯДОК ПРОВЕДЕНИЯ СОРЕВНОВАТЕЛЬНЫХ ТУРОВ	5
4. ПЕРЕЧЕНЬ МАТЕРИАЛЬНО-ТЕХНИЧЕСКОГО ОБЕСПЕЧЕНИЯ ДЛ Я ПРОВЕДЕНИЯ РЕГИОНАЛЬНОГО ЭТАПА	9
5. КРИТЕРИИ И МЕТОДИКИ ОЦЕНИВАНИЯ ОЛИМПИАДНЫХ ЗАДАНИЙ	10
6. ОПИСАНИЕ ПРОЦЕДУР АНАЛИЗА ОЛИМПИАДНЫХ ЗАДАНИЙ И ИХ РЕШЕНИЙ, ПОКАЗА РАБОТ, РАССМОТРЕНИЯ АПЕЛЛЯЦИЙ, ПОДВЕДЕНИЕ ИТОГОВ.....	14

1. ОБЩИЕ ПОЛОЖЕНИЯ

Настоящие требования подготовлены Центральной предметно-методической комиссией (далее – ЦПМК) по экономике с целью оказания помощи оргкомитету и жюри в проведении и проверке регионального этапа Всероссийской олимпиады школьников по экономике (далее – Олимпиада), который пройдет в сроки, установленные Минпросвещения России. Требования составлены на основе Порядка проведения Всероссийской олимпиады школьников, утвержденного приказом Министерства образования и науки Российской Федерации от 18 ноября 2013 г. № 1252, с изменениями, утвержденными приказами Министерства образования и науки Российской Федерации от 17 марта 2015 г. № 249, от 17 декабря 2015 г. № 1488 и от 17 ноября 2016 г. № 1435.

Требования содержат:

- общую информацию о работе оргкомитета;
- описание материально-технического обеспечения для выполнения олимпиадных заданий;
- перечень справочных материалов, средств связи и электронно-вычислительной техники, разрешенных к использованию во время проведения Олимпиады;
- критерии и методики оценивания выполненных олимпиадных заданий;
- описание процедур регистрации участников Олимпиады, анализа олимпиадных заданий и их решений, показа работ, рассмотрения апелляций по результатам проверки жюри олимпиадных заданий, подведения итогов Олимпиады.

Перечень лиц, принимающих участие в региональном этапе, функции организатора регионального этапа, оргкомитета и жюри представлены в Порядке проведения Всероссийской олимпиады школьников и не дублируются в настоящих требованиях.

ЦПМК по экономике выражает надежду, что представленные требования окажутся полезными при проведении регионального этапа Всероссийской олимпиады школьников по экономике, и желает успехов его организаторам. В случае необходимости дополнительную информацию по представленным требованиям можно получить по электронной почте, обратившись по адресу cmrk@iloveeconomics.ru.

2. ТИРАЖИРОВАНИЕ МАТЕРИАЛОВ

2.1. Перед Олимпиадой региональные организаторы получают в свое распоряжение комплект материалов, разработанный ЦПМК. Все материалы, входящие в комплект, разделены на три части (бланки, задания и решения), в каждой из которых несколько файлов.

2.2. При тиражировании материалов Олимпиады оргкомитет соблюдает следующие инструкции:

- Бланк первого тура (файл Test_form.pdf) состоит из одной страницы, которую нужно напечатать на листах формата А4 или А5. Бланк теста единый для всех участников.

- Бланк второго тура (файл Problems_form.pdf) представляет собой пронумерованные страницы, которые нужно напечатать на листах формата А4 односторонней печатью. На титульном листе отсутствуют поля для внесения персональных данных участника, так как предполагается, что работы второго тура будут зашифрованы (лист шифровки, прикрепляемый к работе сверху, оргкомитет может разработать так, как считает нужным). Бланк задач единый для всех участников.

- Задания первого тура состоят из нескольких страниц, которые нужно напечатать на листах формата А4 односторонней или двусторонней печатью. Файл Test_task_9.pdf предназначен для участников 9 класса, файл Test_task_1011.pdf — для участников 10 и 11 классов.

- Задания второго тура состоят из нескольких страниц, которые нужно напечатать на листах формата А4 односторонней или двусторонней печатью. Файл Problems_task_9.pdf предназначен для участников из 9-го класса, файл Problems_task_1011.pdf — для участников 10 и 11 классов.

- Варианты всех файлов для участников с нарушениями зрения расположены в отдельной папке (названия файлов аналогичны).

2.3. Тиражирование *заданий* осуществляется в строгом соответствии с образцами. Оргкомитет может не использовать предложенные *бланки для ответов и решений*, а, например, просто выдать участникам бумагу или тетради для записи. Однако стоит учесть, что это может затруднить работу жюри: многолетний опыт показывает, что оформление каждой задачи на отдельном листе позволяет одновременно и ускорить проверку (нет необходимости искать решение задачи по всем листам работы), и практически исключить случаи пропуска решений в ситуациях, когда решение одной задачи нечетко отделено от решения другой или разбито на несколько частей.

2.4. К процессу тиражирования не должны иметь доступ лица, персонально заинтересованные в тех или иных результатах Олимпиады (участники, их родители и т. п.).

2.5. В течение всего времени до начала туров олимпиады задания должны храниться в надежном месте, доступ к которому имеют только представители оргкомитета, несущие персональную ответственность за их конфиденциальность.

2.6. Ответы на олимпиадные задания и решения к ним представлены файлами трех видов:

- решения первого тура (файлы Test_answers_9.pdf и Test_answers_1011.pdf) представляют собой файл, в котором даны ответы на все вопросы теста и приведены комментарии;

- ключ первого тура (файлы Test_key_9.pdf и Test_key_1011.pdf) представляет собой форму теста (такую же, как получают участники) с заполненными правильными ответами, что может облегчить проверку;

- решения второго тура (файл Problems_solutions_9.pdf и Problems_solutions_1011.pdf) содержит общие рекомендации для жюри, а также решения и схемы проверки задач второго тура.

Рекомендуется не печатать ответы и решения до начала работы жюри. В случае если напечатать решения до окончания Олимпиады будет необходимо, представители оргкомитета несут персональную ответственность за их конфиденциальность. Даже беглый взгляд на любую страницу решений любого тура может дать участнику серьезное необоснованное преимущество.

3. ПОРЯДОК ПРОВЕДЕНИЯ СОРЕВНОВАТЕЛЬНЫХ ТУРОВ

Время начала

3.1. Время начала Олимпиады определяется для каждого региона в соответствии с временными регламентами, разработанными с учетом часовых поясов.

3.2. Олимпиада проводится в два тура в один день, перерыв между турами не предусмотрен. Первым туром является тест (продолжительность – **90 минут**), вторым туром является тур задач (продолжительность – **140 минут**). Таким образом, с учетом решения организационных вопросов (инструктаж участников, сбор работ и выдача заданий) вся Олимпиада займет около 4 часов.

3.3. Участники, опоздавшие на Олимпиаду, получают задания текущего тура, но сдают их вместе со всеми участниками (время не продлевается).

Регистрация и вход в аудиторию

3.4. Все участники Олимпиады проходят в обязательном порядке процедуру регистрации при входе в аудиторию перед началом тура.

3.5. При регистрации участник предъявляет свой документ с фотографией, а представители оргкомитета проверяют правомочность участия в Олимпиаде и достоверность имеющейся в распоряжении оргкомитета информации.

Размещение участников в аудиториях

3.6. Перед началом написания туров прокторы (организаторы в аудитории) предлагают участникам оставить личные вещи в специально отведенном месте (например,

удоски), предварительно отключив все устройства. Если участник из соображений безопасности не хочет оставлять ценные вещи в своей сумке, он может перед началом туров сдать их на хранение прокторам, при этом электронные устройства должны быть в выключенном состоянии.

3.7. Прокторы контролируют размещение участников в аудитории и имеют право пересадить участников. Без указания прокторов участникам меняться местами запрещено.

Перечень справочных материалов, средств связи и электронно-вычислительной техники, разрешенных к использованию

3.8. Во время выполнения заданий Олимпиады участникам запрещается пользоваться справочной литературой, собственной бумагой, электронными вычислительными средствами или средствами связи, о чем перед началом написания туров должны быть предупреждены все участники. Участники должны быть предупреждены, что единственной возможной санкцией в их отношении при любом нарушении порядка проведения Олимпиады является дисквалификация.

3.9. В случае использования участником Олимпиады электронного устройства, собственных записей (шпаргалок) или в случае иного нарушения правил проведения (например, при попытке списывания или общения с другими участниками) проктор или иной представитель оргкомитета обязан принять решение о дисквалификации участника без предупреждения. В этом случае составляется акт дисквалификации, участник покидает аудиторию, его решения обоих туров Олимпиады не проверяются, а в протоколе Олимпиады напротив его фамилии ставится пометка о дисквалификации.

Прокторы

3.10. Организаторы состязаний в аудитории (прокторы) – представители оргкомитета, назначаемые в каждую аудиторию из расчета не менее одного на каждые 20 участников (при этом в каждой аудитории должно быть не менее двух прокторов). Каждый проктор несет персональную ответственность за соблюдение порядка проведения Олимпиады и осуществляет непрерывный (но не отвлекающий при этом участников) контроль происходящего в аудитории.

3.11. Прокторы должны знать правила организации и проведения состязаний, правила оформления работ, свои права и обязанности, права и обязанности участников, быть ответственными, пунктуальными, внимательными к деталям, уметь оперативно принимать решения в нестандартных ситуациях, не испытывать проблем при коммуникации с людьми. Прокторы должны понимать, что работа на Олимпиаде – ответственное задание, от надлежащего выполнения которого зависит их собственная репутация, репутация организатора регионального этапа и Всероссийской олимпиады в целом.

3.12. Прокторы должны иметь и демонстрировать бескомпромиссную приверженность стандартам честности олимпиадного состязания. Прокторами не могут быть близкие родственники участников Олимпиады или иные лица, непосредственно заинтересованные в определенных ее результатах.

3.13. Проведению первого тура должен предшествовать инструктаж прокторов, на котором представитель жюри или оргкомитета знакомит их с порядком проведения Олимпиады, оформлением работ участниками.

3.14. Непосредственно перед началом первого тура прокторы проводят инструктаж участников: информируют о продолжительности Олимпиады, порядке подачи апелляции, о возможных причинах удаления с Олимпиады, о времени и месте ознакомления с результатами. Прокторы должны объявить, что участникам Олимпиады запрещается делать любые пометки, идентифицирующие автора работы, в любом месте, кроме тех, где это непосредственно требуется (например, на листе шифровки).

3.15. Непосредственно перед началом второго тура необходимо довести до участников, что решение каждой задачи должно быть выполнено максимально подробно, поскольку итоговая оценка учитывает то, какой процент приведенного решения является верным. Нужно сообщить участникам, что жюри не рассматривает черновики при проверке работ.

3.16. Во время написания участниками туров прокторы могут покидать аудиторию и делать короткие перерывы в работе, при этом в аудитории всегда должен находиться по крайней мере один проктор. Во время раздачи участникам заданий и бланков ответов и решений, а также при завершении туров (сборе бланков решений у участников) все прокторы должны присутствовать в аудитории.

Организация туров

3.17. Все участники Олимпиады допускаются к обоим турам. Промежуточные результаты первого тура не могут служить основанием для отстранения от участия во втором туре, если только участник не нарушил правила проведения первого тура. Участник может по своей воле отказаться от участия во втором туре, выполнив первый, но в этом случае он тем не менее должен заполнить свои данные на бланке для решений второго тура и сдать бланк без решений.

3.18. Туры должны проводиться строго в указанном порядке и быть отделены друг от друга по времени: участники должны получить задания второго тура только после того, как сдадут организаторам свои ответы на тест. Если участник выполнил задания первого тура раньше отведенного времени, он может сдать свой бланк ответов на тест, но не может получить задания второго тура раньше других участников.

3.19. Выход из аудитории во время написания первого тура не допускается, о чем нужно заранее предупредить участников. Во время написания второго тура участники могут выходить из аудитории только в сопровождении представителя оргкомитета не более чем на несколько минут, при этом выносить из аудитории задания и бланки решений запрещается.

3.20. Если участнику нужна медицинская помощь, оргкомитет должен предпринять все необходимые меры для ее предоставления. Получивший медицинскую помощь участник, если нет противопоказаний, может продолжить выполнение задания, но время выполнения работы ему не продлевается. Если участник по медицинским показаниям не может или не желает продолжать выполнение задания, то он может досрочно покинуть аудиторию в любое время состязания без предоставления иного времени для продолжения выполнения олимпиадного задания.

3.21. Прокторы должны ответить участникам на все вопросы, касающиеся оформления работы. Участники не могут получать комментарии по содержанию заданий или правильности своих решений и ответов во время проведения туров. Вопросы и замечания по содержанию заданий организаторы должны лишь зафиксировать и в кратчайшие сроки отправить по электронной почте на адрес српк@iloveconomics.ru, указав номер задания и содержание замечания. ЦПМК не берет на себя обязательства отвечать на эти письма, но они могут стать основанием для разъяснений критериев проверки работ.

3.22. Если место, отведенное в бланке для решений второго тура, закончилось, то участник имеет право получить от оргкомитета дополнительный лист (при необходимости – несколько листов) для чистовика. Выдача дополнительных листов должна фиксироваться отметкой на титульном листе работы с подписью проктора так, чтобы отражать общее количество выданных участнику дополнительных листов для чистовика.

3.23. Если аудитория оснащена проектором и экраном, можно отобразить на экране таймер, показывающий оставшееся до конца текущего тура время. Вместо этого можно периодически писать на доске время, оставшееся до конца тура.

3.24. Во время соревновательных туров рекомендуется использовать видеофиксацию.

3.25. После окончания каждого тура прокторы должны собрать работы. При этом необходимо проверить, что каждая работа подписана участником. Необходимо пересчитать работы и убедиться, что их количество совпадает с количеством участников в аудитории, после чего сдать работы в оргкомитет. Листы с заданиями и черновики могут остаться в распоряжении участников, за исключением случаев досрочной сдачи работы (при досрочной сдаче черновики и задания изымаются прокторами).

3.26. Работы перед проверкой должны быть закодированы. Для этого участник заполняет свои данные на специальном листе шифровки, прикрепляемом к бланку для решений сверху. После получения работ оргкомитетом шифровальная комиссия в составе не менее двух человек, один из которых является председателем, присваивает каждой работе уникальный номер, который пишет на листе шифровки и на первом листе бланка решений, после чего отрывает листы шифровки и хранит их в надежном месте до окончания проверки. Члены жюри, а также любые лица, заинтересованные в тех или иных результатах Олимпиады, не должны входить в состав шифровальной комиссии и иметь доступ к листам шифровки.

3.27. Перед передачей работ членам жюри на проверку рекомендуется изготовить их копии или отсканировать.

4. ПЕРЕЧЕНЬ МАТЕРИАЛЬНО-ТЕХНИЧЕСКОГО ОБЕСПЕЧЕНИЯ ДЛЯ ПРОВЕДЕНИЯ РЕГИОНАЛЬНОГО ЭТАПА

Рабочее место участника

4.1. На рабочем столе участника Олимпиады должно быть достаточно свободного места для размещения листа заданий, листа решений и черновиков.

4.2. Исключение возможности списывания является принципиально важным. Стоит обратить внимание, что все участники в 9 и 10–11 классах выполняют единые задания, часть которых представляет собой тест, требующий только ответов на вопросы, которые легко списать при наличии возможности.

Для проведения туров Олимпиады следует подготовить аудитории таким образом, чтобы минимизировать возможность контакта участников между собой и с другими лицами, которые могли бы помочь им в решении олимпиадных заданий. Как правило, это означает выделение каждому участнику своего стола или размещение участников иным образом, предполагающим значительное расстояние между ними. В случае необходимости посадить несколько участников за один стол желательно организовать рассадку так, чтобы участники из одной школы не сидели рядом.

Требования к аудиториям

4.3. Желательно, чтобы аудитории для написания туров были в отдельной части здания или в отдельном здании, куда может быть ограничен доступ посторонних лиц. В помещениях необходимо обеспечить комфортные условия: тишину, чистоту, свежий воздух, достаточную освещенность рабочих мест. Оргкомитет должен приложить все усилия к тому, чтобы во время Олимпиады участников не отвлекали никакие внешние факторы (необходимо по возможности предотвратить проведение ремонтных работ в здании или неподалеку от него, учебные пожарные тревоги и т. п.).

4.4. Организаторы должны приложить все усилия к тому, чтобы участники с ограниченными возможностями здоровья имели возможности для написания Олимпиады, равноценные возможностям остальных участников. Так, участники с нарушением опорно-двигательного аппарата должны быть размещены в аудитории, которая доступна в рамках безбарьерной среды (расположена на первом этаже в здании с пандусом или доступна с помощью удобного лифта). Аудитория должна быть оборудована специализированными рабочими местами с учетом особенностей участников. Участникам с нарушениями зрения предоставляется вариант с увеличенным размером шрифта.

Необходимое оборудование

4.5. Для проведения туров Олимпиады не требуется специальных технических средств. Помимо необходимого количества комплектов заданий и листов ответов, в аудитории должны быть запасные письменные принадлежности, запасные комплекты заданий, листы ответов и бумага для черновиков.

4.6. Поскольку некоторые из задач могут потребовать графических построений, желательно наличие у участников Олимпиады линеек, карандашей и ластиков, а также наличие в аудитории запаса этих предметов.

Особые условия

4.7. В случае проведения очного разбора заданий для него необходим зал, вмещающий всех участников и сопровождающих их лиц, с доской, фломастерами или мелом и презентационным оборудованием.

5. КРИТЕРИИ И МЕТОДИКИ ОЦЕНИВАНИЯ ОЛИМПИАДНЫХ ЗАДАНИЙ

Общие положения

5.1. После окончания шифровки представители оргкомитета передают работы участников председателю жюри.

5.2. Жюри рассматривает только чистовики работ, черновики не проверяются.

5.3. Итоговый балл каждого участника получается суммированием результатов первого и второго туров.

5.4. Жюри проверяет работы с полной беспристрастностью и направляет все усилия на то, чтобы результаты Олимпиады были справедливыми.

5.5. Для оперативного информирования жюри об уточнениях в схеме проверки Олимпиады, а также для коммуникации жюри из разных регионов будет работать специальная веб-страница, адрес которой будет указан в методических материалах. Жюри должно следить за содержимым этой страницы при проверке Олимпиады.

Проверка тестов

5.6. Первый тур Олимпиады состоит из четырех частей. В первых двух частях участники должны выбрать один вариант ответа из предложенных, в третьей части – один или несколько вариантов ответа, в четвертой части – написать ответ в отведенном для этого месте.

5.7. При проверке части 1 и части 2 необходимо сверить ответ, данный участником, с верным ответом и поставить соответствующее число баллов, если ответы совпадают.

5.8. В части 3 правильным ответом считается *полное совпадение выбранного множества вариантов с ключом*. Любое отклонение ответа участника от правильного (даже если выбран всего один лишний вариант ответа или всего один нужный не выбран) является неправильным ответом и оценивается в 0 баллов.

5.9. Участник получает указанное в задании число баллов за ответ на вопрос части 4, если он дал ответ, совпадающий с ключом. Если ответ не совпадает с ключом, то он является неправильным и оценивается в 0 баллов.

5.10. Поскольку в тесте жюри проверяет только ответы участников, но не решения, выставление частичных баллов за вопрос любой части недопустимо, даже если жюри считает, что к неправильному ответу привела несущественная ошибка.

Проверка решений задач

5.11. Для проверки второго тура члены жюри делятся на рабочие группы, каждая рабочая группа проверяет одну задачу, один из членов рабочей группы назначается ее руководителем. Такое разделение труда (при котором отдельные члены жюри проверяют конкретные задачи, а не работы целиком) способствует одинаковому уровню требований к корректности решений, облегчает разрешение спорных случаев. Состав рабочих групп утверждается председателем или заместителем председателя жюри. В случае если некоторые рабочие группы завершают проверку своих задач раньше других, их участники могут присоединиться к другим рабочим группам.

5.12. При наличии возможности желательно организовать проверку каждой задачи в каждой работе не менее чем двумя членами жюри.

5.13. Жюри проверяет работы в соответствии со схемами проверки, разработанными ЦПМК. В случае наличия в работе участника фрагмента решения, которое не может быть оценено в соответствии со схемой проверки, жюри принимает решение, исходя из своих представлений о справедливом оценивании, при возможности консультируясь с составителями заданий. Выполнение данного требования имеет исключительную важность, поскольку по итогам регионального этапа составляется единый рейтинг школьников по России, на основании которого определяется состав участников заключительного этапа.

5.14. Жюри оценивает только то, что написано в работе участника: не могут быть оценены комментарии и дополнения, которые участник может сделать после окончания тура (например, в апелляционном заявлении).

5.15. Фрагменты решения участника, зачеркнутые им в работе, не проверяются жюри. Если участник хочет отменить зачеркивание, он должен явно написать в работе, что желает, чтобы зачеркнутая часть была проверена. Если невозможно однозначно определить, хотел ли участник, чтобы фрагмент решения был проверен, этот фрагмент не проверяется.

5.16. Участник должен излагать свое решение понятным языком, текст должен быть написан разборчивым почерком. При этом жюри не снижает оценку за помарки, исправления, орфографические, пунктуационные и стилистические ошибки, недостатки в оформлении работы, если решение участника можно понять.

5.17. Все утверждения, содержащиеся в решении участника, должны быть либо общеизвестными (стандартными), либо логически следовать из условия задачи или из предыдущих рассуждений участника. Участник может не доказывать общеизвестные утверждения. Вопрос определения общеизвестности находится в компетенции жюри, но в любом случае общеизвестными считаются факты, изучаемые в рамках школьной программы. Также, как правило, общеизвестными можно считать те факты, которые многократно использовались в Олимпиадах прошлых лет и приводились без доказательств в официальных решениях. Все необщеизвестные факты, не следующие тривиально из условия, должны быть доказаны. Решение, которое явно или скрыто опирается на не доказанные участником необщеизвестные факты, оценивается неполным баллом.

5.18. Участник может решать задачи любым корректным способом, жюри не повышает баллы за красоту и лаконичность решения, а равно не снижает их за использование нерационального способа. Корректным может быть решение, которое нестандартно и отличается по способу от авторского (приведенного в материалах составителей). Это требование тем более важно потому, что многие из талантливых детей мыслят нестандартно, а выявление именно талантливых участников входит в задачи олимпиадного движения.

5.19. Работа участника не должна оставлять сомнений в том, каким способом проводится решение задачи. Если участник излагает несколько решений задачи, которые являются разными по сути (и, возможно, приводят к разным ответам), и некоторые из решений являются некорректными, то жюри не обязано выбирать и проверять корректное решение.

5.20. Если в решении участника содержатся противоречащие друг другу суждения, то они, как правило, не оцениваются, даже если одно из них верное. Нарушение логических

последовательностей (причинно-следственных связей), как правило, приводит к существенному снижению оценки.

5.21. В работе участника должно содержаться доказательство полноты и правильности его ответа, при этом способ получения ответа, если это не требуется для доказательства его полноты и правильности, излагать необязательно.

5.22. Штрафы, которые жюри присваивает за вычислительные ошибки, зависят от серьезности последствий этих ошибок. Вычислительная ошибка, которая не привела к существенному изменению дальнейшего решения задачи и качественно не изменила сути получаемых выводов, штрафуются меньшим числом баллов, чем вычислительная ошибка, существенно повлиявшая на дальнейшее решение.

5.23. Если задача состоит из нескольких пунктов, то участник должен четко обозначить, где начинается решение каждого пункта. Каждый фрагмент решения проверяется в соответствии с критериями проверки, разработанными для указанного участником пункта. Если в решении участника одного из пунктов задачи содержится фрагмент решения, который в соответствии со схемой оценивания может принести баллы за другой пункт задачи, жюри может не ставить эти баллы, если из решения не очевидно, что участник понимает применимость результатов к другому пункту. При решении пунктов задачи участник может ссылаться на собственные решения (ответы) к другим пунктам или на общую часть решения, выписанную в начале.

5.24. Если ошибка была допущена в первых пунктах задачи и это изменило ответы участника в последующих пунктах, то в общем случае баллы за следующие пункты не снижаются, т. е. они проверяются так, как если бы собственные результаты, которыми пользуется участник, были правильными. Исключением являются случаи, когда ошибки в первых пунктах упростили или качественно исказили логику дальнейшего решения и/или ответы – в этих случаях баллы за последующие пункты могут быть существенно снижены.

5.25. Если участник в своем решении опирается на метод перебора вариантов, то для получения полного балла должны быть разобраны все возможные случаи. Упущение хотя бы одного случая может привести к существенному снижению оценки (непропорциональному доле неразобраных случаев в общем их числе).

5.26. Если для решения участнику необходимы дополнительные предпосылки, то он должен их сформулировать. Дополнительные предпосылки при этом не должны менять смысл задачи и существенно сужать круг обсуждаемых в решении ситуаций по сравнению с тем, который задан в условии.

6. ОПИСАНИЕ ПРОЦЕДУР АНАЛИЗА ОЛИМПИАДНЫХ ЗАДАНИЙ И ИХ РЕШЕНИЙ, ПОКАЗА РАБОТ, РАССМОТРЕНИЯ АПЕЛЛЯЦИЙ, ПОДВЕДЕНИЕ ИТОГОВ

Разбор заданий

6.1. В соответствии с Порядком проведения всероссийской олимпиады школьников, анализ олимпиадных заданий и их решений входит в обязанности жюри. Разбор олимпиадных заданий проводится после проверки работ.

6.2. Основная цель процедуры анализа заданий и решений – информировать участников о правильных ответах на предложенные задания, объяснить типичные ошибки и недочеты. Решение о проведении (и форме проведения) разбора заданий принимает организатор регионального этапа Олимпиады.

6.3. На следующий день после окончания олимпиадных состязаний задания, решения, ответы и схемы проверки регионального этапа по экономике будут размещены на сайте [ILoveEconomics.ru](http://LoveEconomics.ru). Во время процедуры разбора олимпиадных заданий жюри может не рассказывать решения детально, а предложить участникам ознакомиться с размещенными на сайте материалами, рассказать о типичных ошибках, ответить на возникшие вопросы и дать общую оценку по итогам выполнения заданий каждого тура.

6.4. На разборе заданий могут присутствовать все участники и сопровождающие лица. Необходимое оборудование и оповещение участников о времени и месте разбора заданий обеспечивает оргкомитет.

Показ работ

6.5. В соответствии с Порядком проведения Всероссийской олимпиады школьников показ выполненных участником олимпиадных заданий по его запросу входит в обязанности жюри. В ходе показа работ участник может убедиться, что выставленные его работе баллы соответствуют принятой системе оценивания.

6.6. Время и место показа работ назначаются оргкомитетом по согласованию с жюри.

6.7. В процессе показа работ участник должен получить всю необходимую информацию по поводу объективности оценивания, а также иметь возможность задать членам жюри вопросы о применении утвержденной схемы оценивания при проверке его работы. Качественно проведенный показ работ приводит к уменьшению числа необоснованных апелляций по результатам проверки.

6.8. Во время показа работ рекомендуется использовать видеofиксацию.

Апелляция

6.9. Если по итогам показа работ участник считает, что оценка, выставленная его работе, не соответствует принятой схеме оценивания работ, участник имеет право в течение

установленного организатором Олимпиады времени (не менее одного астрономического часа после окончания показа работ) написать апелляционное заявление на имя председателя жюри.

6.10. В апелляционном заявлении участник должен выразить мотивированное несогласие с оценкой, указав на конкретные места в своей работе, где, по его мнению, оценка не соответствует утвержденной схеме проверки. Критерии и методика оценивания олимпиадных заданий не могут быть предметом апелляции и пересмотру не подлежат.

6.11. Апелляционные заявления участников рассматриваются членами жюри (апелляционной комиссией) в спокойной и доброжелательной обстановке. Участник имеет право очно присутствовать при рассмотрении апелляции. При рассмотрении апелляционных заявлений рекомендуется использовать видеofиксацию.

6.12. Решения по апелляции принимаются простым большинством голосов отдельно по каждому пункту апелляционного заявления в соответствии с Порядком проведения Всероссийской олимпиады. В случае равенства голосов решение принимается по согласованию между председателем жюри и руководителем рабочей группы по соответствующей задаче. В случае отсутствия согласия между ними решение принимает председатель жюри.

6.13. Решения по апелляции являются окончательными и пересмотру не подлежат. Решение по апелляции оформляется протоколом, который подписывается членами жюри и участником.

6.14. Протоколы рассмотрения апелляции передаются председателю жюри для внесения соответствующих изменений в протокол Олимпиады и отчетную документацию.

Подведение итогов

6.15. Итоги Олимпиады проводятся отдельно по двум конкурсам, соответствующим возрастным группам: 1) конкурс для участников из 9 класса; 2) конкурс для участников из 10 и 11 классов.

6.16. Окончательные итоги Олимпиады утверждаются жюри с учетом результатов рассмотрения апелляций. Окончательные результаты проверки решений всех участников фиксируются в итоговой таблице для каждого конкурса, представляющей собой ранжированный список участников, расположенных по порядку убывания набранных ими баллов. Участники с одинаковыми баллами располагаются в алфавитном порядке. Документ, фиксирующий результаты, должен быть подписан председателем и членами жюри.

6.17. Победители и призеры Олимпиады по каждому конкурсу определяются на основании рейтинга и в соответствии с квотой, установленной организатором регионального этапа.

6.18. Председатель жюри передает протокол по определению победителей и призеров в оргкомитет для подготовки приказа об итогах Олимпиады.

6.19. Работы участников и вся документация, сопровождающая проведение Олимпиады (апелляционные заявления, протоколы и видеозаписи рассмотрения апелляций), хранятся оргкомитетом в течение одного года с момента окончания Олимпиады.

6.20. В соответствии с Порядком проведения Всероссийской олимпиады школьников ЦПМК имеет право выборочно перепроверить работы участников Олимпиады. В случае поступления соответствующего требования оргкомитет должен предоставить комиссии бумажные или электронные (сканированные) версии проверенных работ.

ВСЕРОССИЙСКАЯ ОЛИМПИАДА ШКОЛЬНИКОВ

Утверждены на заседании Центральной
предметно-методической комиссии
по итальянскому языку
(Протокол № 2 от 17 октября 2019 г.)

Требования
к проведению регионального этапа Всероссийской Олимпиады школьников
по итальянскому языку
в 2019/20 учебном году
(для организаторов и членов жюри)

Москва 2019

СОДЕРЖАНИЕ

1. ОБЩИЕ ПОЛОЖЕНИЯ.....	3
2. ПЕРЕЧЕНЬ МАТЕРИАЛЬНО-ТЕХНИЧЕСКОГО ОБЕСПЕЧЕНИЯ, НЕОБХОДИМОГО ДЛЯ ВЫПОЛНЕНИЯ ОЛИМПИАДНЫХ ЗАДАНИЙ.....	3
3. ПОРЯДОК ПРОВЕДЕНИЯ СОРЕВНОВАТЕЛЬНЫХ ТУРОВ	5
4. ПЕРЕЧЕНЬ СПРАВОЧНЫХ МАТЕРИАЛОВ, СРЕДСТВ СВЯЗИ И ЭЛЕКТРОННО- ВЫЧИСЛИТЕЛЬНОЙ ТЕХНИКИ, РАЗРЕШЕННЫХ К ИСПОЛЬЗОВАНИЮ.....	12
5. КРИТЕРИИ И МЕТОДИКИ ОЦЕНИВАНИЯ ОЛИМПИАДНЫХ ЗАДАНИЙ	12
6. ПОРЯДОК РАЗБОРА ОЛИМПИАДНЫХ ЗАДАНИЙ И ПОКАЗА РАБОТ	18
7. ПОРЯДОК РАССМОТРЕНИЯ АПЕЛЛЯЦИЙ ПО РЕЗУЛЬТАТАМ ПРОВЕРКИ ЖЮРИ ОЛИМПИАДНЫХ ЗАДАНИЙ	19
8. ПОРЯДОК ПОДВЕДЕНИЯ ИТОГОВ РЕГИОНАЛЬНОГО ЭТАПА.....	21
Приложение 1	22
Приложение 2	26
Приложение 3	27
Приложение 4	28
Приложение 5	29
Приложение 6	30
Приложение 7	31
Приложение 8	32

1. ОБЩИЕ ПОЛОЖЕНИЯ

Настоящие Требования к проведению регионального этапа Всероссийской Олимпиады школьников (далее – Олимпиада) по итальянскому языку составлены на основе Порядка проведения Всероссийской Олимпиады школьников, утвержденного приказом Министерства образования и науки Российской Федерации (Минобрнауки России) от 18 ноября 2013 г. № 1252, и изменений, утвержденных приказами Минобрнауки России от 17 марта 2015 г. № 249, от 17 декабря 2015 г. №1488 и от 17 ноября 2016 г. № 1435.

Всероссийская олимпиада школьников по итальянскому языку проводится в целях выявления и развития у обучающихся творческих способностей и интереса к научной (научно-исследовательской) деятельности, пропаганды научных знаний. К числу основных задач Олимпиады следует отнести и содействие закреплению итальянского языка в качестве школьного предмета в Российской Федерации.

Разработанные требования содержат сведения о структуре олимпиадных заданий, о необходимом материально-техническом обеспечении, о порядке проведения соревновательных туров и критериях оценивания жюри письменных и устных ответов, порядке рассмотрения апелляций и др.

Центральная предметно-методическая комиссия по итальянскому языку надеется, что разработанные требования окажутся полезными при проведении регионального этапа Всероссийской Олимпиады школьников по итальянскому языку и желает организаторам и членам жюри успехов в его проведении. Дополнительную информацию по разработанным требованиям можно получить, обратившись по электронной почте по адресу doniz@mail.ru в Центральную предметно-методическую комиссию по итальянскому языку.

2. ПЕРЕЧЕНЬ МАТЕРИАЛЬНО-ТЕХНИЧЕСКОГО ОБЕСПЕЧЕНИЯ, НЕОБХОДИМОГО ДЛЯ ВЫПОЛНЕНИЯ ОЛИМПИАДНЫХ ЗАДАНИЙ

Предлагаемый перечень предназначен для оптимального материально-технического обеспечения проведения письменного и устного туров регионального этапа Всероссийской Олимпиады школьников по итальянскому языку в 2019/20 учебном году. Он предполагает выполнение ряда требований, апробированных оргкомитетами и жюри олимпиад по другим иностранным языкам в различных субъектах Российской Федерации. В частности, предлагается выполнение следующих требований.

1) Каждому участнику должно быть предоставлено отдельное рабочее место, оборудованное в соответствии с требованиями к проведению данного этапа Олимпиады по итальянскому языку. Все рабочие места участников Олимпиады должны обеспечивать им

равные условия и соответствовать действующим на момент проведения Олимпиады санитарно-эпидемиологическим правилам и нормам.

Отдельно следует учесть, что участники с нарушением опорно-двигательного аппарата работают в аудитории, оборудованной специализированными рабочими местами и расположенной на первом этаже или на другом этаже, куда будет обеспечен доступ участников с учетом их особенностей.

2) В пункте проведения Олимпиады вправе присутствовать представители организатора Олимпиады, оргкомитетов и жюри регионального этапа Олимпиады, должностные лица Минпросвещения России, а также граждане, аккредитованные в качестве общественных наблюдателей в порядке, установленном Минпросвещения России.

3) Во всех рабочих аудиториях должны быть часы для контроля времени при выполнении тестов.

4) Для проведения конкурса на аудирование в каждой аудитории требуются CD проигрыватели или компьютеры с динамиками. Во всех аудиториях должна быть обеспечена хорошая акустика. В каждой аудитории, где проводится конкурс, должен быть свой диск с записью задания.

Отдельно следует учесть, что для участников Олимпиады с нарушениями слуха необходимо организовать отдельную аудиторию с прослушиванием заданий на максимальной громкости или через качественные наушники.

Для проведения всех прочих конкурсов письменного тура специальные технические средства не требуются.

5) Помимо необходимого количества комплектов заданий и бланков ответов, в аудитории должны быть запасные ручки, запасные комплекты заданий и запасные бланки ответов. Центральная предметно-методическая комиссия рекомендует размножать материалы заданий в формате А4 (кегель 14) и не уменьшать формат, поскольку это существенно затрудняет выполнение заданий письменного тура и требует от участников значительных дополнительных усилий.

Отдельно следует учесть, что для участников Олимпиады с нарушениями зрения желательно распечатать задания увеличенным шрифтом (кегель 16).

6) Во время конкурсов участникам запрещается пользоваться любой справочной литературой, собственной бумагой, электронно-вычислительными средствами и любыми средствами связи, включая электронные часы с возможностью подключения к Интернету или использование Wi-Fi, наушниками и пр.

7) Для проведения конкурса устной речи следует подготовить:

- несколько небольших аудиторий для работы жюри с конкурсантами (исходя из количества участников);

- соответствующее количество компьютеров, обеспечивающих качественную запись и воспроизведение речи конкурсантов, и пронумерованные аудиофайлы.

В каждой аудитории у членов жюри должен быть необходимый комплект материалов:

- задание устного тура.
- критерии оценивания конкурса устной речи.
- протоколы устного ответа (Приложение 7).

8) Для своевременного введения баллов и составления ведомостей результатов конкурсов Оргкомитетом должны быть выделены несколько компьютеров и необходимое количество технических сотрудников (волонтеров, студентов), которые должны оказать содействие при введении в компьютерную программу результатов выполнения заданий конкурсов.

9) Для анализа заданий необходимы большая аудитория, в которой могут разместиться все участники, и оборудование для проведения презентации (компьютер, слайд-проектор, экран, микрофон).

10) Для показа работ необходимо предусмотреть одну большую аудиторию или несколько небольших аудиторий, в которые участники допускаются в соответствии с присвоенным им идентификационным номером.

11) При рассмотрении апелляций необходимо обеспечить техническую возможность прослушивания записи устных ответов участников на конкурсе устной речи и видеозапись всей процедуры апелляции.

12) Для работы жюри необходимы: помещение для работы (кабинет для проверки работ с несколькими столами), сейф для хранения работ участников, технические средства (ноутбук, принтер, ксерокс) и канцелярские принадлежности (бумага, ножницы, красные ручки, простые карандаши, ластик, точилка, скрепки, степлер и скрепки к нему, антистеплер, клеящий карандаш, стикеры).

3. ПОРЯДОК ПРОВЕДЕНИЯ СОРЕВНОВАТЕЛЬНЫХ ТУРОВ

Региональный этап Всероссийской Олимпиады школьников по итальянскому языку 2019/20 учебного года планируется к проведению в два дня (день письменного тура и день устного тура) в сроки, установленные Министерством просвещения РФ. Он проводится с использованием одного единого комплекта заданий для учащихся 10 – 11 классов.

В региональном этапе Олимпиады **принимают индивидуальное участие:**

– участники муниципального этапа Олимпиады текущего учебного года, набравшие необходимое для участия в региональном этапе Олимпиады количество баллов, установленное организатором регионального этапа Олимпиады;

– победители и призёры регионального этапа Олимпиады 2018/2019 учебного года, продолжающие обучение в организациях, осуществляющих образовательную деятельность по образовательным программам основного общего и среднего общего образования.

Обучающиеся участвуют в региональном этапе Олимпиады по месту их регистрации на территории Российской Федерации.

Организатор регионального этапа Олимпиады устанавливает формат представления результатов участников муниципального этапа Олимпиады, формирует оргкомитет регионального этапа Олимпиады и утверждает его состав; формирует жюри регионального этапа Олимпиады и утверждает его состав; формирует региональные предметно-методические комиссии и утверждает их состав; обеспечивает хранение Олимпиадных заданий для регионального этапа Олимпиады и несет установленную законодательством Российской Федерации ответственность за их конфиденциальность. Организатор заблаговременно информирует руководителей органов местного самоуправления, осуществляющих управление в сфере образования, руководителей организаций, осуществляющих образовательную деятельность по образовательным программам основного общего и среднего общего образования, расположенных на территории соответствующего субъекта Российской Федерации, участников регионального этапа Олимпиады и их родителей (законных представителей) о сроках и местах проведения регионального этапа Олимпиады; определяет квоты победителей и призеров регионального этапа Олимпиады; утверждает результаты регионального этапа Олимпиады (рейтинг победителей и рейтинг призеров регионального этапа Олимпиады) и публикует их на своём официальном сайте в Интернете; награждает победителей и призеров регионального этапа Олимпиады поощрительными грамотами.

Оргкомитет регионального этапа Олимпиады определяет организационно-технологическую модель проведения регионального этапа Олимпиады; обеспечивает организацию и проведение регионального этапа Всероссийской олимпиады школьников в соответствии с утверждёнными Центральной предметно-методической комиссией Олимпиады Требованиями к проведению регионального этапа Олимпиады по итальянскому языку, принятыми инструктивными документами и действующими на момент проведения Олимпиады санитарно-эпидемиологическими требованиями к условиям и организации обучения в организациях, осуществляющих образовательную деятельность по образовательным программам основного общего и среднего общего образования; обеспечивает при необходимости участников регионального этапа Олимпиады проживанием

и питанием на время проведения регионального этапа Олимпиады по итальянскому языку в соответствии с действующими на момент проведения Олимпиады санитарно-эпидемиологическими правилами и нормами. Оргкомитет осуществляет кодирование (обезличивание) Олимпиадных работ участников регионального этапа Олимпиады; несет ответственность за жизнь и здоровье участников Олимпиады во время проведения регионального этапа Олимпиады по итальянскому языку. Состав оргкомитета регионального этапа Олимпиады формируется из представителей органа государственной власти субъекта Российской Федерации, осуществляющего государственное управление в сфере образования, региональной предметно-методической комиссии по итальянскому языку, педагогических и научно-педагогических работников.

Состав **предметно-методических комиссий регионального этапа Олимпиады по итальянскому языку** формируется из числа педагогических, научных, научно-педагогических работников.

На усмотрение регионального оргкомитета предоставляется **состав жюри**, в которое следует включить достаточное для проверки предполагаемого количества работ число членов, в том числе носителей итальянского языка.

В региональный этап включены все типы заданий, которые будут выполнять участники заключительного этапа для обеспечения качественного отбора наиболее талантливой молодежи для участия в финале Олимпиады и подготовки ее к этому этапу.

Участники регионального этапа регистрируются оргкомитетом с присвоением им идентификационного номера. Объявление результатов каждого тура и вывешивание их на доску объявлений проводятся анонимно с указанием идентификационных номеров.

Для размещения участников и проведения регионального этапа рекомендуется использовать помещение вуза, школы-интерната, Центра одарённых детей и т. п. с тем, чтобы избежать потери времени на транспортировку участников. Рекомендуется также строго ограничить доступ участников и сопровождающих лиц к членам жюри.

Накануне проведения регионального этапа проводится организационное собрание жюри в здании, где проводится этап, с обсуждением готовности к нему.

Особенности подготовки и организации регионального этапа Олимпиады по итальянскому языку

Обеспечение проведения письменного и устного туров Всероссийской Олимпиады по итальянскому языку осуществляет оргкомитет Олимпиады и служба технического обслуживания используемого при проведении Олимпиады оборудования по решению органа исполнительной власти субъекта Российской Федерации, осуществляющего управление в сфере образования.

Для организации эффективной работы члены жюри регионального этапа заблаговременно получают информацию оргкомитета о количестве и качестве аудиторий, используемых для проведения письменного тура, и о проверке необходимого оборудования в каждой из этих аудиторий.

Настоятельно рекомендуется использовать средства видеофиксации при проведении всех соревновательных туров.

В день проведения письменного тура вместе с заданиями председателю жюри Олимпиады выдаются критерии и методика оценивания выполненных олимпиадных заданий письменного тура, составленные Центральной предметно-методической комиссией.

Проверка письменных творческих работ участников регионального этапа по итальянскому языку осуществляется в день проведения письменного тура. Результаты письменного тура не сообщаются до окончания проведения устного тура.

Для организации полноценной работы второго дня регионального этапа Олимпиады по итальянскому языку члены жюри заблаговременно получают информацию оргкомитета о количестве и качестве аудиторий, используемых для проведения устного тура, и о проверке оборудования, необходимого для этого в каждой из этих аудиторий. Утром второго дня все члены жюри получают критерии оценивания и протоколы устного ответа на региональном этапе.

Члены оргкомитета и жюри, получившие информацию о заданиях и доступ к письменным работам участников, несут установленную законодательством Российской Федерации ответственность за их конфиденциальность. Членам жюри запрещается копировать и выносить копии выполненных олимпиадных работ из аудиторий, в которых они проверялись, комментировать процесс проверки выполненных олимпиадных работ, а также разглашать результаты проверки до публикации предварительных результатов Олимпиады. В случае выявленных нарушений членом жюри при выполнении возложенных на него обязанностей организатор соответствующего этапа Олимпиады может принять решение об исключении его из состава жюри.

Время начала туров.

С целью не допустить разглашение материалов письменного этапа рекомендуется время начала регионального этапа Олимпиады по итальянскому языку назначить в соответствии с временными регламентами, разработанными с учетом часовых поясов (см. Приложение 1).

Устный тур организаторы начинают на следующий день по своему усмотрению.

Проведению каждого дня Олимпиады должен предшествовать инструктаж членов жюри и дежурных в аудиториях, на котором председатель жюри (для членов жюри) и представитель жюри (для дежурных) знакомят их с порядком проведения конкурсов и

порядком оформления работ участниками, временем и формой подачи вопросов. Члены жюри в аудиториях инструктируют участников о правилах проведения каждого конкурса до его начала.

Проведению соревнований предшествует торжественное открытие регионального этапа с выступлениями руководителей образовательных учреждений, университетов, учреждений регионального образования. Предполагается, что это мероприятие должно быть освещено средствами массовой информации, с публикацией интервью председателя жюри для печатных изданий или радио – и телеканалов.

В первый день соревнований проводится письменный тур в соответствии с временными регламентами.

В каждом кабинете, в котором проводится письменный тур, размещаются по два члена оргкомитета (один из них старший). У каждого участника в обязательном порядке проверяются документы, подтверждающие его личность. Всем участникам определяется отдельный письменный стол, предоставляются необходимые письменные принадлежности.

Параллельно с началом тура сопровождающим лицам предоставляется отдельная программа – встречи с руководителями регионального образования, университетов, школ, художественная самодеятельность, встречи с представителями издательств и книготорговых организаций, продажа учебных материалов. Категорически нежелательно допускать сопровождающих в ту часть здания, в которой проводится тур.

Рекомендуемая последовательность проведения письменного тура – аудирование, лексико-грамматический тест, лингвострановедение, чтение и письменное творческое задание. Рекомендуется одновременно выдать все задания письменного тура.

Листы с заданиями и бланки ответов (Приложение 8) раздаются участникам чистой стороной листа вверх, исключая возможность досрочного ознакомления участников с заданиями. По сигналу старшего преподавателя в аудитории участники переворачивают листы с заданиями и бланки ответов и приступают к выполнению заданий.

Время начала и окончания работы фиксируется на доске и строго соблюдается организаторами.

Отдельно следует учесть, что участники с ОВЗ имеют право на увеличение времени на выполнение письменных заданий в 1,5 раза.

Во время выполнения заданий письменного тура **не допускается использование справочных материалов, средств связи и вычислительной техники.** Все гаджеты должны быть сданы на стол комиссии или положены в сумки, которые, в свою очередь, складываются в специально отведенном для этого месте в аудитории, где проводится письменный тур.

Вопросы участников по содержанию заданий не комментируются. Могут комментироваться только вопросы по поводу заполнения бланков ответов.

Аудирование предполагает двукратное прослушивание текста с последующим выполнением заданий, включающих 15 вопросов. Это задание может быть оценено максимально в 15 баллов.

Лексико-грамматический тест представляет собой 20 заданий на множественный выбор, имеющий целью проверку лексических и грамматических умений и навыков участников Олимпиады, их способности узнавать и понимать основные лексико-грамматические единицы итальянского языка, правила лексической сочетаемости, а также умения выбирать, распознавать и использовать нужные лексико-грамматические единицы, адекватные коммуникативной задаче (или ситуации общения). Это задание может быть оценено максимально в 20 баллов.

Лингвострановедческая викторина, состоящая из 10 вопросов, позволяет оценить степень владения участниками Олимпиады географическими, историческими и культурно-специфическими реалиями. Включение лингвострановедческой викторины побуждает учащихся интересоваться конкретными фактами и событиями итальянской истории и культуры; позволяет «повысить балльность» ответов тем участникам Олимпиады, кто действительно углублённо интересуется итальянским языком, историей и культурой страны изучаемого языка, позволяет таким участникам продемонстрировать умение выполнять задания повышенной сложности, связанные с итальянским языком. Это задание может быть оценено максимально в 10 баллов.

Чтение включает два оригинальных текста и 10 заданий к ним. Здесь проверяется умение вычленив из текста основные компоненты его содержания, установить идентичность или различие между смыслом двух письменных высказываний, имеющих разную структуру и лексический состав, а также восстановить содержательную логику текста и исключить предложенные в задании избыточные или ошибочные варианты. Задание по чтению может быть оценено максимально в 10 баллов.

Письменное творческое задание предполагает проверку письменной речи участников Олимпиады, уровня их речевой культуры, способности спонтанно и креативно решить поставленную перед ними задачу. Одновременно проверяется умение участников аргументировать свою точку зрения по предложенной теме. Традиционно это задание выглядит как необычная, оригинальная история, в которой задана концовка, либо зачин, либо сформулирован вопрос, предполагающий развернутый ответ. Объем сочинения – 200-220 слов. Это задание может быть оценено максимально в 20 баллов. (См. критерии и оценки выполнения задания «Письменное творческое задание»).

Таким образом, **максимальное количество баллов за письменный тур составит 75 баллов.**

По окончании письменного тура все письменные задания передаются на сканирование для фиксации оригиналов. В этом случае при проверке письменных творческих заданий на сканах работ можно фиксировать ошибки на полях, что обеспечивает более тщательную проверку и в дальнейшем облегчает объяснение допущенных ошибок.

Второй день соревнований – день устного тура и подведения итогов. Этот день также начинается с общего инструктажа участников.

Формат задания. Конкурс по устной речи представляет собой индивидуальный монолог участников Олимпиады на заданную тему.

Для проведения конкурса по устной речи необходима одна большая аудитория для ожидания и несколько небольших аудиторий для проведения конкурса и работы жюри. В целях неразглашения тем собеседования необходимо организовать процесс проведения устного тура таким образом, чтобы учащиеся, которые уже закончили свое выступление, не встречались с теми, кто еще не участвовал в конкурсе.

Организаторы, обеспечивающие порядок в аудитории для ожидания, проводят соответствующий инструктаж участников. До полного окончания устного конкурса никто – ни уже ответившие, ни ожидающие – не должны иметь доступа к мобильным средствам связи. Участники заходят в аудитории для проведения конкурса по одному.

В аудитории, где проводится сам конкурс, должны находиться не менее двух членов жюри. У членов жюри должен быть необходимый комплект материалов:

- материалы с заданием для учащихся;
- протоколы устных ответов для членов жюри (Приложение 7);
- критерии оценивания устной речи;
- технические средства аудиозаписи ответов (компьютер).

Все выступления участников должны быть обязательно записаны на аудионосители для последующего прослушивания в случае неоднозначной оценки выступления или в случае апелляции.

Члены жюри могут поочередно следить за записью, либо в каждой аудитории должен находиться помощник, следящий за правильностью записи, а также задавать вопросы по мере необходимости, если отвечающий не справляется с поставленной задачей либо начинает выходить за обозначенные временные рамки.

Максимальное время на подготовку к конкурсу – **1** минута. Учащиеся готовятся непосредственно в аудитории, где проводится конкурс.

Записывающее устройство включается после приглашения членом жюри участника конкурса.

Максимальное время, отводимое для ответа, составляет **3** минуты.

Ответы участников оцениваются желательнo *тремя* членами жюри в соответствии с прилагаемыми критериями. Предварительное оценивание учащихся проводится сразу после выступления. Оно не должно занимать более 2–3 минут. Если нет возможности пригласить для работы трёх членов жюри, можно ограничиться двумя. Но если разница в оценивании у двух членов жюри составит 5 баллов, оценивание будет произведено расширенным составом жюри по аудиозаписи.

Это задание может быть оценено максимально в 20 баллов. (См. критерии оценки выполнения устного задания).

Таким образом, **максимально за региональный этап можно набрать 95 баллов.**

4. ПЕРЕЧЕНЬ СПРАВОЧНЫХ МАТЕРИАЛОВ, СРЕДСТВ СВЯЗИ И ЭЛЕКТРОННО-ВЫЧИСЛИТЕЛЬНОЙ ТЕХНИКИ, РАЗРЕШЕННЫХ К ИСПОЛЬЗОВАНИЮ

Во время конкурсов, показа работ и апелляций не допускается использование любой справочной литературы, собственной бумаги, электронно-вычислительных средств и любых средств связи. Участникам запрещается приносить мобильные телефоны, компьютеры и любые технические средства для фотографирования и записи звука в аудитории ожидания и подготовки ответа, в аудитории, где проводятся конкурсы, показ работ и апелляции. Если представителем оргкомитета или членом жюри у участника будут найдены любые справочные материалы или любые электронные средства для приема или передачи информации **даже в выключенном состоянии**, члены оргкомитета или члены жюри составляют акт, и результаты участника в данном конкурсе и в целом в региональном этапе Олимпиады аннулируются, показ работ участника прерывается, апелляция участника не рассматривается.

5. КРИТЕРИИ И МЕТОДИКИ ОЦЕНИВАНИЯ ОЛИМПИАДНЫХ ЗАДАНИЙ

5.1. Критерии оценки выполнения задания «Письменное творческое задание».

Объем – 200 – 220 слов. Максимальное количество баллов – 20

Баллы	Содержание
3	Коммуникативная задача успешно решена, содержание раскрыто точно и полно. Участник проявляет собственное видение темы и оригинальность мышления. Сюжет понятен, динамичен и интересен. Текст передает личностное отношение

	автора к теме, его чувства и эмоции.
2	Коммуникативная задача решена в целом, содержание раскрыто недостаточно полно и/или есть частичное отклонение от темы. Участник пытается проявить собственное видение темы, что не всегда ему удается. Сюжет понятен, но малоинтересен. Тексту не хватает личностного отношения автора к теме.
1	Коммуникативная задача решена лишь частично, содержание не полностью соответствует поставленным задачам. Тема раскрыта банально, и не всегда понятен смысл написанного. Текст не передает отношения автора к теме.
0	Предпринята попытка выполнения задания, но содержание текста не отвечает поставленным задачам. Текст не получился, цель не достигнута.
Баллы	Организация текста
2	Текст организован в соответствии с замыслом автора, имеет вступление, основную часть и заключение. Текст разделен на смысловые абзацы. Все части текста логически связаны друг с другом.
1	Текст организован в соответствии с замыслом автора, но не имеет четкой структуры: есть вступление, но нет заключения (или наоборот), основная часть не подразделена на логические абзацы, не хватает связующих элементов между частями текста. И/или формат не соответствует заданию (личное письмо вместо эссе и др.).
0	Текст не имеет четкой логической структуры. Отсутствует или неправильно выполнено членение текста на абзацы. Имеются серьезные нарушения в связности текста и в употреблении логических средств связи.
Баллы	Лексическое оформление
5	Участник демонстрирует лексический запас, необходимый для раскрытия темы, точный набор слов и адекватную лексическую сочетаемость. Работа не имеет ошибок с точки зрения лексического оформления. Допустимы 1 – 2 лексические неточности/ошибки .
4	Участник демонстрирует лексический запас, необходимый для раскрытия темы, достаточный набор слов и лексической сочетаемости. В работе допустимо не более 3 лексических ошибок .
3	В целом лексические средства соответствуют заданному содержанию, однако имеется 4 – 5 ошибок в выборе слов и лексической сочетаемости. И/или

	используется в основном стандартная, однообразная лексика.
2	В целом лексические средства соответствуют заданному содержанию, однако имеется 6 – 7 ошибок в выборе слов и лексической сочетаемости. Используется только стандартная, однообразная лексика.
1	Участник демонстрирует крайне ограниченный словарный запас, имеется 8 – 9 лексических ошибок .
0	Участник демонстрирует крайне ограниченный словарный запас, имеются многочисленные лексические ошибки (10 и более) .
Баллы	Грамматическое оформление
5	Участник демонстрирует грамотное употребление грамматических структур в соответствии с коммуникативной задачей. Работа не имеет ошибок с точки зрения грамматического оформления. Допустимы 1–2 грамматические ошибки , не затрудняющие понимания текста (при условии, что этот грамматический материал не является обязательным для данного уровня владения языком).
4	Участник демонстрирует грамотное употребление грамматических структур в соответствии с коммуникативной задачей. Работа имеет 3 грамматические ошибки , не затрудняющие понимания текста.
3	Участник демонстрирует корректное употребление грамматических структур в соответствии с коммуникативной задачей. Работа имеет 4-5 грамматических ошибок , не затрудняющих понимание текста.
2	Работа имеет 6 – 7 грамматических ошибок , в том числе грубых, нарушающих понимание текста.
1	Работа имеет 8 – 9 грамматических ошибок , в том числе грубых, нарушающих понимание текста.
0	Работа имеет многочисленные грамматические ошибки (более 10) , затрудняющих понимание текста.
Баллы	Орфография
5	Участник демонстрирует грамотное владение навыками орфографии. Работа не имеет ошибок с точки зрения правописания. Допустима 1 орфографическая неточность/ошибка . Отсутствие ударения оценивается в ½ балла, как половина ошибки.
4	Участник демонстрирует грамотное владение навыками орфографии. Допустимы

	2 – 3 орфографические ошибки , не нарушающие понимания текста. Отсутствие ударения рассматривается как $\frac{1}{2}$ ошибки.
3	Участник демонстрирует грамотное владение навыками орфографии. В работе имеется не более 4-5 ошибок в правописании.
2	Участник владеет навыками орфографии, но в работе имеется 6 – 7 ошибок в правописании.
1	В работе имеется 8 – 9 ошибок в правописании.
0	В работе имеется 10 и более ошибок в правописании.

Примечание.

Пунктуация итальянского языка в баллы не включена.

Отсутствие ударения оценивается в $\frac{1}{2}$ балла.

1 балл может быть снят за:

- небрежное оформление рукописи (наличие множества помарок);
- слишком большой объем письменного сочинения: - 10% (242 слова);
- включение в текст заранее заученных фрагментов тем, которые выглядят как инородные вкрапления.

В случае если объем ПТЗ меньше 180 слов, работа не подлежит проверке.

В случае если объем ПТЗ больше 242 слов, проверяется только это количество слов, остальное не проверяется.

1 балл может быть добавлен за:

- творческий подход к выполнению поставленной задачи. Однако максимальное количество баллов за работу не может превышать 20 баллов.

Для облегчения работы жюри следует напомнить участникам о необходимости подсчитать количество слов в своих письменных творческих работах.

5.2. Критерии оценки выполнения устного задания.

Максимальное количество баллов – 20

Баллы	Содержательность
4	Коммуникативная задача решена полностью. Демонстрируется знание предмета обсуждения, есть своя позиция по вопросу, высказывания аргументированны, убедительны, оригинальны.

3	Коммуникативная задача решена в целом. Изложение темы аргументированно, но подача недостаточно убедительна и логична.
2	Коммуникативная задача решена не полностью. Тема изложена однобоко или есть частичное отклонение от темы. Высказывание недостаточно уверенное, аргументированное, не все средства логической связи использованы адекватно.
1	Изложение темы весьма общее, банальное, неуверенное. Тема раскрыта не полностью или есть существенные отклонения от темы.
0	Коммуникативная задача не решена. Тема не раскрыта. Нет своей позиции. Высказывания не аргументированны, нелогичны, неуверенны.
Баллы	Лексическое оформление речи
4	Демонстрируется владение широким вокабуляром, достаточным для решения поставленной задачи, свободное его использование в соответствии с правилами лексической сочетаемости.
3	Демонстрирует достаточный словарный запас, однако иногда чувствуется некоторая неуверенность в употреблении некоторых слов и выражений.
2	Демонстрирует достаточный словарный запас, однако в некоторых случаях чувствуется затруднение в подборе и правильном использовании лексических единиц.
1	Вокабуляр ограничен, что часто препятствует пониманию речи, в связи с чем задача выполняется лишь частично.
0	Словарный запас недостаточен для выполнения поставленной задачи.
Баллы	Грамматическое оформление речи
4	Демонстрируется владение разнообразными грамматическими структурами, отдельные грамматические неточности не препятствуют пониманию речи.
3	Грамматические структуры используются адекватно, хотя они и не слишком разнообразны. Некоторые допущенные ошибки не влияют на понимание речи.
2	Многочисленные грамматические ошибки затрудняют понимание речи и портят общее впечатление от ответа.
1	Неправильное использование грамматических структур сильно затрудняет понимание речи.
0	Неграмотное использование грамматических структур практически препятствует пониманию речи.
Баллы	Темп речи
4	Говорит бегло, в естественном темпе для носителя языка.

3	Говорит достаточно бегло, но иногда допускает неоправданные паузы.
2	В целом говорит ровно, соблюдая интонационный рисунок, но простыми фразами.
1	Говорит не очень ровно, делая не всегда правильные логические ударения, что сильно затрудняет понимание.
0	Говорит, с трудом соблюдая интонационные правила, с большими паузами, сильно мешающими пониманию.
Баллы	Произношение
4	Соблюдается правильный интонационный рисунок, нет ошибок в произнесении звуков, произношение соответствует литературной языковой и орфоэпической норме.
3	Фонетическое оформление речи в целом адекватно, соответствует норме, но иногда допускаются неточности в интонационном рисунке речи.
2	Иногда допускаются фонетические ошибки, идущие от родного языка – палатализация согласных, редукция гласных, потеря окончаний и нарушение орфоэпической нормы итальянского языка.
1	Наблюдается некоторая небрежность в произнесении звуков, во фразовой интонации, в соблюдении орфоэпической нормы. В целом слишком явно проявляется влияние родного языка.
0	Неправильное произнесение многих звуков, неправильный интонационный рисунок и нарушение орфоэпической нормы языка препятствуют адекватному пониманию речи.

Примечание.

На подготовку дается 1 минута и на ответ 3 минуты.

Необходимо в аудитории иметь таймер со звуковым сигналом или песочные часы, чтобы отвечающие могли ориентироваться во времени.

Участник имеет право не использовать все время на подготовку или использовать его частично.

Ответ менее 1 минуты не засчитывается.

При проверке заданий конкурсов письменной и устной речи **объективность оценивания** обеспечивается тем, что критерии оценивания разработаны в полном соответствии с параметрами заданий.

При проверке письменных работ ответы каждого конкурса оцениваются жюри в соответствии с критериями оценивания, разработанными Центральной предметно-методической комиссией. Жюри рассматривает только бланки ответов, черновик и лист

заданий проверке не подлежат. Каждый бланк ответов проверяется двумя членами жюри. Перед началом проверки все письменные творческие работы сканируются и в дальнейшем проверяются сканы работ, в то время как подлинники работ сохраняются в сейфе.

Оценивание письменного творческого задания включает следующие этапы:

- фронтальная проверка одной (случайно выбранной и отсканированной для всех членов жюри) работы;
- коллективное обсуждение выставленных оценок с целью выработки сбалансированной модели проверки;
- индивидуальная проверка работ: каждая работа проверяется в обязательном порядке двумя членами жюри, которые работают независимо друг от друга (все пометки делаются карандашом на полях в соответствии с принятыми обозначениями);
- если расхождение в оценках экспертов не превышает трех баллов, то выставляется средний балл;
- если расхождение в оценках экспертов превышает три балла, то назначается еще одна проверка, в этом случае выставляется среднее арифметическое из всех трех оценок;
- спорные работы (в случае большого – 5 и более – расхождения баллов) проверяются и обсуждаются коллективно.

Оценивание устной речи включает следующие этапы:

- обмен мнениями трёх членов жюри в аудитории;
- выставление сбалансированной оценки в протокол;
- в случае расхождения мнений членов рабочего жюри (три члена жюри в аудитории) принимается решение о прослушивании сделанной записи устного ответа всеми членами жюри.

Результаты проверки всех работ участников Олимпиады члены жюри заносят в итоговую таблицу ведомости оценивания работ участников Олимпиады (Приложение 2).

6. ПОРЯДОК РАЗБОРА ОЛИМПИАДНЫХ ЗАДАНИЙ И ПОКАЗА РАБОТ

Решение о проведении (и форме проведения) разбора заданий принимает организатор регионального этапа Олимпиады и жюри.

Основная цель процедуры **разбора заданий** – проинформировать участников Олимпиады о правильных вариантах ответов на предложенные задания, объяснить допущенные ими ошибки и недочеты, убедительно показать, что выставленные им баллы соответствуют принятой системе оценивания.

В процессе разбора заданий участники Олимпиады должны получить всю необходимую информацию по поводу объективности оценивания их работ, что должно

привести к уменьшению числа необоснованных апелляций по результатам проверки. В ходе разбора заданий представители жюри подробно объясняют критерии оценивания каждого из заданий и дают общую оценку по итогам выполнения каждого конкурса. Представляются наиболее удачные варианты выполнения олимпиадных заданий, анализируются типичные ошибки, допущенные участниками Олимпиады.

Разбор олимпиадных заданий проводится либо в очной форме, либо задания с подробными объяснениями решения размещаются в Интернете.

На **разборе заданий** в очной форме могут присутствовать все участники Олимпиады. Необходимое оборудование и оповещение участников о времени и месте разбора заданий обеспечивает оргкомитет. Рекомендуется всю процедуру разбора работ фиксировать на видеозаписи.

На **показ работ** допускаются только участники Олимпиады без родителей и сопровождающих лиц. Несовершеннолетних участников может сопровождать один родитель (или законный представитель), но без права участия в разборе.

Рекомендуется всю процедуру показа работ фиксировать на видеозаписи.

Для показа работ необходима одна большая аудитория (или несколько небольших аудиторий). В аудитории должны быть столы для членов жюри и столы для участников, за которыми они самостоятельно просматривают свои работы. Участник имеет право задать члену жюри вопросы по оценке приведенного им ответа и по критериям оценивания. В случае, если жюри соглашается с аргументами участника по изменению оценки какого-либо задания в его работе, соответствующее изменение согласовывается с председателем жюри и оформляется протоколом апелляции.

Особо следует учесть, что в случае необходимости для участников с ОВЗ может быть выделен персональный эксперт для проведения анализа и показа их олимпиадных работ.

Работы участников хранятся оргкомитетом Олимпиады в течение одного года с момента ее окончания.

7. ПОРЯДОК РАССМОТРЕНИЯ АПЕЛЛЯЦИЙ ПО РЕЗУЛЬТАТАМ ПРОВЕРКИ ЖЮРИ ОЛИМПИАДНЫХ ЗАДАНИЙ

Апелляция проводится в случаях несогласия участника Олимпиады с результатами оценивания его олимпиадной работы. Процедура апелляции в обязательном порядке фиксируется на видеозаписи.

Апелляции участников Олимпиады рассматриваются членами жюри (апелляционная комиссия). В функции оргкомитета Олимпиады рассмотрение апелляций не входит.

Рассмотрение апелляции проводится в спокойной и доброжелательной обстановке. Участнику Олимпиады, подавшему апелляцию, предоставляется возможность убедиться в

том, что его работа проверена и оценена в соответствии с критериями и методикой, разработанными Центральной предметно-методической комиссией.

Апелляция участника Олимпиады должна быть рассмотрена не позднее чем через 3 часа с момента подачи соответствующего заявления.

Для проведения апелляции участник Олимпиады подаёт письменное заявление. Заявление на апелляцию принимается в течение одного астрономического часа после окончания показа работ на имя председателя жюри в установленной форме (Приложение 3).

При рассмотрении апелляции присутствует только участник Олимпиады, подавший заявление, имеющий при себе документ, удостоверяющий личность. Несовершеннолетних участников может сопровождать один родитель (или законный представитель), но без права участия в обсуждении.

По результатам рассмотрения апелляции выносятся одно из следующих решений:

- об отклонении апелляции и сохранении выставленных баллов;
- об удовлетворении апелляции и корректировке баллов.

Критерии и методика оценивания олимпиадных заданий не могут быть предметом апелляции и пересмотру не подлежат.

Решения по апелляции принимаются простым большинством голосов. В случае равенства голосов председатель жюри имеет право решающего голоса. **Решения по апелляции являются окончательными и пересмотру не подлежат.**

Рассмотрение апелляции оформляется протоколом (Приложение 4), который подписывается членами жюри. Протоколы рассмотрения апелляции передаются председателю жюри для внесения соответствующих изменений в протокол и отчетную документацию.

Официальным объявлением итогов Олимпиады считается итоговая таблица результатов выполнения олимпиадных заданий, заверенная подписями председателя и членов жюри.

Документами по проведению апелляции являются:

- письменные заявления об апелляциях участников Олимпиады;
- журнал (листы) регистрации апелляций;
- протоколы проведения апелляции, которые вместе с аудио – или видеозаписью работы апелляционной комиссии хранятся в оргкомитете в течение 3 лет.

Окончательные итоги Олимпиады утверждаются Жюри с учётом проведения апелляции.

8. ПОРЯДОК ПОДВЕДЕНИЯ ИТОГОВ РЕГИОНАЛЬНОГО ЭТАПА

Окончательные итоги регионального этапа Олимпиады по итальянскому языку подводятся на последнем заседании жюри после завершения процесса рассмотрения всех поданных участниками апелляций.

Победители и призёры регионального этапа Олимпиады определяются на основании рейтинга и в соответствии с квотой, установленной организатором регионального этапа.

Документом, фиксирующим итоговые результаты регионального этапа Олимпиады, является протокол жюри регионального этапа, подписанный его председателем, а также всеми членами жюри (Приложение 5).

Окончательные результаты проверки решений всех участников фиксируются в итоговой таблице, представляющей собой ранжированный список участников, расположенных по мере убывания набранных ими баллов. Участники с одинаковыми баллами располагаются в алфавитном порядке.

Председатель жюри передаёт протокол по определению победителей и призёров в оргкомитет для подготовки приказа об итогах регионального этапа Олимпиады.

Члены жюри могут также дополнительно определить кандидатуры победителей в различных номинациях: 1) за лучшую письменную творческую работу; 2) за лучшую аргументацию; 3) за лучшее произношение и т. п.

Победители и призёры регионального этапа Олимпиады награждаются поощрительными грамотами.

**ВРЕМЕННЫЕ РЕГЛАМЕНТЫ ПРОВЕДЕНИЯ ТУРОВ РЕГИОНАЛЬНОГО
ЭТАПА ВСЕРОССИЙСКОЙ ОЛИМПИАДЫ ШКОЛЬНИКОВ
В СУБЪЕКТАХ РОССИЙСКОЙ ФЕДЕРАЦИИ В 2019/20 УЧЕБНОМ ГОДУ**

п/п	Субъект РФ	Местное время	Время начала и окончания тура по <u>моск. времени</u> (для 5, 4 и 3 часовых поясов соответственно)
1.	Калининградская область*	MSK-1	9:00 – 14:00 9:00 – 13:00 9:00 – 12:00
2.	Республика Карелия	MSK	9:00 – 14:00 9:00 – 13:00 9:00 – 12:00
3.	Республика Коми	MSK	
4.	Архангельская область	MSK	
5.	Ненецкий автономный округ	MSK	
6.	Вологодская область	MSK	
7.	Мурманская область	MSK	
8.	Ленинградская область	MSK	
9.	Новгородская область	MSK	
10.	Псковская область	MSK	
11.	г. Санкт-Петербург	MSK	
12.	Белгородская область	MSK	
13.	Брянская область	MSK	
14.	Владимирская область	MSK	
15.	Воронежская область	MSK	
16.	Ивановская область	MSK	
17.	Калужская область	MSK	
18.	Костромская область	MSK	
19.	Курская область	MSK	
20.	Липецкая область	MSK	
21.	г. Москва	MSK	
22.	Московская область	MSK	

п/п	Субъект РФ	Местное время	Время начала и окончания тура по <u>моск. времени</u> (для 5, 4 и 3 часовых поясов соответственно)
23.	Орловская область	MSK	
24.	Рязанская область	MSK	
25.	Смоленская область	MSK	
26.	Тамбовская область	MSK	
27.	Тверская область	MSK	
28.	Тульская область	MSK	
29.	Ярославская область	MSK	
30.	Республика Адыгея	MSK	
31.	Волгоградская область	MSK	
32.	Республика Калмыкия	MSK	
33.	Краснодарский край	MSK	
34.	Ростовская область	MSK	
35.	Республика Крым	MSK	
36.	г. Севастополь	MSK	
37.	Республика Дагестан	MSK	
38.	Республика Ингушетия	MSK	
39.	Кабардино-Балкарская Республика	MSK	
40.	Карачаево-Черкесская Республика	MSK	
41.	Республика Северная Осетия – Алания	MSK	
42.	Ставропольский край	MSK	
43.	Чеченская Республика	MSK	
44.	Кировская область	MSK	
45.	Республика Марий Эл	MSK	
46.	Республика Мордовия	MSK	
47.	Нижегородская область	MSK	
48.	Пензенская область	MSK	

п/п	Субъект РФ	Местное время	Время начала и окончания тура по <u>моск. времени</u> (для 5, 4 и 3 часовых поясов соответственно)
49.	Республика Татарстан	MSK	
50.	Чувашская Республика	MSK	
51.	Самарская область	MSK+1	
52.	Саратовская область	MSK+1	8:00 – 13:00
53.	Астраханская область	MSK+1	8:00 – 12:00
54.	Удмуртская Республика	MSK+1	8:00 – 11:00
55.	Ульяновская область	MSK+1	
56.	Республика Башкортостан	MSK+2	
57.	Оренбургская область	MSK+2	
58.	Пермский край	MSK+2	
59.	Курганская область	MSK+2	
60.	Свердловская область	MSK+2	7:00 – 12:00
61.	Тюменская область	MSK+2	7:00 – 11:00
62.	Ханты - Мансийский автономный округ – Югра	MSK+2	7:00 – 10:00
63.	Челябинская область	MSK+2	
64.	Ямало-Ненецкий автономный округ	MSK+2	
65.	Омская область	MSK+3	6:00 – 11:00 6:00 – 10:00 7:00 – 10:00
66.	Республика Алтай	MSK+4	
67.	Алтайский край	MSK+4	
68.	Кемеровская область	MSK+4	5:00 – 10:00
69.	Красноярский край	MSK+4	6:00 – 10:00
70.	Новосибирская область	MSK+4	7:00 – 10:00
71.	Республика Тыва	MSK+4	
72.	Республика Хакасия	MSK+4	
73.	Томская область	MSK+4	

п/п	Субъект РФ	Местное время	Время начала и окончания тура по <u>моск. времени</u> (для 5, 4 и 3 часовых поясов соответственно)
74.	Республика Бурятия	MSK+5	4:00 – 9:00
75.	Иркутская область	MSK+5	5:00 – 9:00 6:00 – 9:00
76.	Республика Саха (Якутия)	MSK+6	4:00 – 9:00
77.	Амурская область	MSK+6	5:00 – 9:00
78.	Забайкальский край	MSK+6	6:00 – 9:00
79.	Еврейская автономная область	MSK+7	4:00 – 9:00**
80.	Приморский край	MSK+7	5:00 – 9:00**
81.	Хабаровский край	MSK+7	6:00 – 9:00**
82.	Магаданская область	MSK+8	4:00 – 9:00**
83.	Сахалинская область	MSK+8	5:00 – 9:00** 6:00 – 9:00**
84.	Чукотский автономный округ	MSK+9	3:00 – 8:00 (9:00)**
85.	Камчатский край	MSK+9	4:00 – 8:00 (9:00)** 5:00 – 8:00 (9:00)**

*Для Калининградской области сбор *всех участников* в месте состязания должен состояться строго в 8:00 по местному времени, само состязание может быть начато с 8:30 с *обязательным выполнением в период после 8:00 по местному времени в месте состязания условий по защите участников от возможной утечки информации* из субъектов Российской Федерации с часовыми поясами MSK+5, 6, 7 и 9, где состязания уже заканчиваются в 9:00 по московскому времени, т. е. в 8:00 по местному времени в Калининградской области.

** Субъекты Российской Федерации, находящиеся в часовых поясах MSK+7, 8, 9, могут начать соревновательные туры раньше при условии строгого соблюдения «информационного карантина» для участников Олимпиады, т. е. невозможности использования ими каких-либо электронных устройств и средств связи до 9:00 по московскому времени (окончание всех мероприятий дня).

Приложение 2

ФОРМА ВЕДОМОСТИ ОЦЕНИВАНИЯ РАБОТ УЧАСТНИКОВ РЕГИОНАЛЬНОГО ЭТАПА ОЛИМПИАДЫ

Единый рейтинг учащихся 9–11 классов

№ п/п	Фамилия	Имя	Отчество	Класс	Учебное заведение	Город, регион	Шифр	Количество баллов						Итоговый балл	Рейтинг (место)
								Ауд	Л-Гр	Стран	Чт	ПТЗ	Уст		

Председатель жюри

(ФИО)_____
(Подпись)

Члены жюри

Секретарь

(ФИО)_____
(Подпись)

ЗАЯВЛЕНИЕ УЧАСТНИКА ОЛИМПИАДЫ НА АПЕЛЛЯЦИЮ

Председателю жюри регионального этапа
Всероссийской олимпиады школьников
по итальянскому языку ученика _____ класса

(полное название образовательной организации)

(ФИО полностью)

Заявление

Прошу Вас пересмотреть мою работу, выполненную в конкурсе _____ (указывается олимпиадное задание), так как я не согласен с выставленными мне баллами (участник Олимпиады далее обосновывает своё заявление):

ПРОТОКОЛ № ____
рассмотрения апелляции участника Олимпиады по итальянскому языку

_____ (ФИО полностью)

ученика (цы) _____ класса _____
(полное название образовательного учреждения)

Место проведения _____
(субъект Российской Федерации, город)

Дата и время _____

Присутствуют:

Члены жюри: (ФИО полностью) _____

Члены оргкомитета: (ФИО полностью) _____

Краткая запись разъяснений членов жюри (по сути апелляции) _____

Результат апелляции:

- 1) оценка, выставленная участнику Олимпиады, оставлена без изменения;
- 2) оценка, выставленная участнику Олимпиады, изменена на _____.

С результатом апелляции согласен (не согласен) _____ (подпись заявителя)

Члены жюри

_____	_____
_____	_____
_____	_____
_____	_____
_____ (ФИО)	_____ (Подпись)

Члены оргкомитета

_____	_____
_____	_____
_____	_____
_____	_____
_____ (ФИО)	_____ (Подпись)

ПРОТОКОЛ № ____

заседания жюри по определению победителей и призёров регионального этапа
Олимпиады по итальянскому языку

от « ____ » _____ 2019 г.

На заседании присутствовали _____ членов жюри.

Повестка: подведение итогов Олимпиады по итальянскому языку и утверждение списка победителей и призеров.

Выступили:

1. Председатель жюри _____

2. Члены жюри _____

Голосование членов жюри:

за _____

против _____

Решение: утвердить список победителей и призёров Олимпиады по итальянскому языку (прилагается).

Председатель жюри

(ФИО)

(Подпись)

Секретарь

(ФИО)

(Подпись)

Члены жюри

АНАЛИТИЧЕСКИЙ ОТЧЕТ ЖЮРИ
о результатах выполнения олимпиадных заданий на региональном этапе
Всероссийской олимпиады школьников
по итальянскому языку

Общее количество участников, прошедших регистрацию и допущенных к выполнению заданий, _____.

Из них: по 9-му классу _____, по 10 классу _____, по 11 классу _____

Итоги выполнения заданий 1-го конкурса (аудирование): _____
(количество баллов, набранных участниками; количество не справившихся).

Итоги выполнения заданий 2-го конкурса (чтение): _____
(количество баллов, набранных участниками; количество не справившихся).

Итоги выполнения заданий 3-го конкурса (лексико-грамматический тест):

(количество баллов, набранных участниками; количество не справившихся).

Итоги выполнения заданий 4-го конкурса (лингвострановедение): _____
(количество баллов, набранных участниками; количество не справившихся).

Итоги выполнения заданий 5-го конкурса (письменное творческое задание): _____
(количество баллов, набранных участниками; количество не справившихся).

Итоги выполнения заданий 6-го конкурса (устная речь): _____
(количество баллов, набранных участниками; количество не справившихся).

По итогам рассмотрения апелляций были изменены результаты _____ участников
(список с изменением результатов прилагается).

Председатель жюри

(ФИО) _____ (Подпись)

Секретарь

(ФИО) _____ (Подпись)

Члены жюри

Протокол устного ответа РЭ Олимпиады по итальянскому языку							
№ п/п	Идентиф. номер	Содержание 4 балла	Лексика 4 балла	Грамм. 4 балла	Темп речи 4 балла	Произношение 4 балла	Итого

БЛАНКИ ОТВЕТОВ

ID#

--	--	--	--	--	--

Аудирование

1	2	3	4	5	6	7	8	9	10	11	12	13	14	15

Лексико-грамматический тест

1	2	3	4	5	6	7	8	9	10
11	12	13	14	15	16	17	18	19	20

Лингвострановедение

1	2	3	4	5	6	7	8	9	10

Чтение

1	2	3	4	5	6	7	8	9	10

БЛАНК ОТВЕТА
Письменное творческое задание (20 баллов)
(3 листа)

ID#

--	--	--	--	--	--	--

ВСЕРОССИЙСКАЯ ОЛИМПИАДА ШКОЛЬНИКОВ

Утверждены
на заседании Центральной
предметно-методической комиссии
по астрономии
(Протокол № 2 от 12 ноября 2019 г.)

**Требования к проведению
регионального этапа Всероссийской Олимпиады школьников
по астрономии
в 2019/20 учебном году
(для организаторов и членов жюри)**

Москва 2019

СОДЕРЖАНИЕ

1. ОБЩИЕ ПОЛОЖЕНИЯ	3
2. ФУНКЦИИ ОРГКОМИТЕТА И ЖЮРИ РЕГИОНАЛЬНОГО ЭТАПА ОЛИМПИАДЫ.....	3
3. ОСОБЕННОСТИ ПОДГОТОВКИ И ОРГАНИЗАЦИИ РЕГИОНАЛЬНОГО ЭТАПА ОЛИМПИАДЫ ПО АСТРОНОМИИ.....	5
4. МАТЕРИАЛЬНО-ТЕХНИЧЕСКОЕ ОБЕСПЕЧЕНИЕ РЕГИОНАЛЬНОГО ЭТАПА ВСЕРОССИЙСКОЙ ОЛИМПИАДЫ ШКОЛЬНИКОВ ПО АСТРОНОМИИ 2019/20 УЧЕБНОГО ГОДА	5
5. ПОРЯДОК ПРОВЕДЕНИЯ ТУРА ОЛИМПИАДЫ.....	6
6. ПРОЦЕДУРА ПРОВЕРКИ РЕШЕНИЙ ЗАДАНИЙ.....	9
7. КРИТЕРИИ И МЕТОДИКИ ОЦЕНИВАНИЯ РЕШЕНИЙ ЗАДАНИЙ	10
8. ПОРЯДОК ПРОВЕДЕНИЯ АНАЛИЗА ОЛИМПИАДНЫХ ЗАДАНИЙ И ИХ РЕШЕНИЙ И ПОКАЗА РАБОТ	11
9. ПОРЯДОК РАССМОТРЕНИЯ АПЕЛЛЯЦИИ ПО РЕЗУЛЬТАТАМ ПРОВЕРКИ ЖЮРИ ОЛИМПИАДНЫХ ЗАДАНИЙ.....	12
10. ПОРЯДОК ПОДВЕДЕНИЯ ИТОГОВ РЕГИОНАЛЬНОГО ЭТАПА ОЛИМПИАДЫ.....	13
11. ВЫБОРОЧНАЯ ПЕРЕПРОВЕРКА РАБОТ УЧАСТНИКОВ НА РЕГИОНАЛЬНОМ ЭТАПЕ.....	14
12. КОНТАКТНАЯ ИНФОРМАЦИЯ	14
Приложение 1.....	15

1. ОБЩИЕ ПОЛОЖЕНИЯ

Настоящие Требования к проведению регионального этапа Всероссийской олимпиады школьников (далее – Олимпиада) по астрономии составлены на основе Порядка проведения Всероссийской олимпиады школьников, утвержденного приказом Министерства образования и науки Российской Федерации (Минобрнауки России) от 18 ноября 2013 г. № 1252, и изменений, внесенных в Порядок (приказ Минобрнауки России от 17 марта 2015 г. № 249, приказ Минобрнауки России от 17 декабря 2015 г. № 1488 и приказ Минобрнауки России от 17 ноября 2016 г. № 1435).

Общие принципы формирования комплекта заданий регионального этапа Олимпиады по астрономии следующие:

1. Задания формируются на основе методического списка вопросов по астрономии, при этом каждое из заданий соответствует разным вопросам данного списка, доступного на сайте Всероссийской олимпиады по астрономии: www.astroolymp.ru.

2. Основу комплекта составляют задания, требующие многоэтапного применения различных астрономических и физических законов и формул, геометрических и логических построений.

Региональный этап Всероссийской олимпиады школьников по астрономии проводится в один день и состоит из одного теоретического тура. Олимпиада проводится в аудиторном формате, *не требует* специфического оборудования (телескопов, атласов и звездных карт и т. д.) и *не предусматривает* внеаудиторной работы (в том числе ночной и под открытым небом). Материально-технические требования для проведения этапа не выходят за рамки стандартного обеспечения для работы в классе.

2. ФУНКЦИИ ОРГКОМИТЕТА И ЖЮРИ РЕГИОНАЛЬНОГО ЭТАПА ОЛИМПИАДЫ

Оргкомитет регионального этапа Всероссийской олимпиады школьников по астрономии формируется органом государственной власти субъекта Российской Федерации, осуществляющим государственное управление в сфере образования. Задачей оргкомитета является организация проведения Олимпиады, предоставление материально-технических ресурсов для работы участников Олимпиады и членов жюри. Оргкомитет осуществляет:

- 1) составление списков участников Олимпиады;
- 2) выдачу условий заданий и листов со справочными материалами участникам перед Олимпиадой и их сбор после Олимпиады;
- 3) организацию процесса решения заданий в соответствии с данными требованиями;

- 4) кодирование работ участников Олимпиады;
- 5) сканирование работ участников Олимпиады;
- 6) передачу сканов закодированных (без указания фамилий участников) работ в жюри;
- 7) декодирование работ после окончания работы жюри;
- 8) утверждение итогового протокола Олимпиады;
- 9) публикацию протокола Олимпиады в общедоступных источниках в Интернете по указанию организатора Олимпиады;
- 10) сбор заявлений на апелляцию от участников и передачу их вместе с работами (в оригинальном или сканированном виде) в жюри;
- 11) прием решений апелляционной комиссии об удовлетворении апелляций и корректировке баллов, внесение соответствующих изменений в протокол Олимпиады;
- 12) отправку электронных копий олимпиадных работ и протоколов жюри по запросу Центральной предметно-методической комиссии по астрономии для проведения выборочной перепроверки;
- 13) прием результатов перепроверки работ из Центральной предметно-методической комиссии по астрономии, внесение изменений в протокол олимпиады.

Орган государственной власти субъекта Российской Федерации, осуществляющий государственное управление в сфере образования, также формирует жюри регионального этапа Всероссийской олимпиады, в которое могут входить педагогические, научно-педагогические работники, руководящие работники образовательных организаций, аспиранты, ординаторы, ассистенты-стажеры и прочие специалисты в области астрономии. Оптимальная численность жюри – 1/15 - 1/10 от числа участников этапа, но не менее 3 человек. Назначаются председатель и заместитель председателя жюри.

Жюри осуществляет:

- 1) ответы на вопросы участников Олимпиады по формулировке заданий по ходу Олимпиады;
- 2) анализ и оценивание решений заданий в соответствии с критериями, определенными ЦПМК по астрономии Всероссийской олимпиады школьников, по окончании Олимпиады;
- 3) проведение показа работ;
- 4) рассмотрение апелляций участников Олимпиады;
- 5) представление организатору Олимпиады результатов Олимпиады (протоколов) для их утверждения;

б) определение победителей и призеров Олимпиады на основе протоколов с итоговыми оценками без указания фамилий участников.

3. ОСОБЕННОСТИ ПОДГОТОВКИ И ОРГАНИЗАЦИИ РЕГИОНАЛЬНОГО ЭТАПА ОЛИМПИАДЫ ПО АСТРОНОМИИ

Для обеспечения деятельности оргкомитета Олимпиады и технического обслуживания используемого при проведении Олимпиады оборудования по решению органа исполнительной власти субъекта Российской Федерации, осуществляющего управление в сфере образования, может создаваться рабочая группа.

В день проведения Олимпиады после ее начала вместе с заданиями председателю жюри Олимпиады выдаются задания, критерии и методика оценивания, составленные Центральной предметно-методической комиссией.

Члены оргкомитета и жюри, получившие информацию о заданиях, критериях и методике оценивания, несут установленную законодательством Российской Федерации ответственность за их конфиденциальность (приказ от 18 ноября 2013 г. № 1252 «Об утверждении Порядка проведения Всероссийской олимпиады школьников» и изменения, утвержденные приказами Минобрнауки России от 17 марта 2015 г. № 249, от 17 декабря 2015 г. № 1488 и от 17 ноября 2016 г. № 1435).

Время начала регионального этапа Олимпиады по астрономии устанавливается в соответствии с Временными регламентами проведения туров регионального этапа Всероссийской олимпиады школьников в субъектах Российской Федерации в текущем учебном году.

4. МАТЕРИАЛЬНО-ТЕХНИЧЕСКОЕ ОБЕСПЕЧЕНИЕ РЕГИОНАЛЬНОГО ЭТАПА ВСЕРОССИЙСКОЙ ОЛИМПИАДЫ ШКОЛЬНИКОВ ПО АСТРОНОМИИ 2019/20 УЧЕБНОГО ГОДА

Для проведения регионального этапа Олимпиады организатор регионального этапа предоставляет аудитории в количестве, определяемом числом участников Олимпиады. Аудитории должны соответствовать техническим и санитарным требованиям, в них должны быть обеспечены условия для нормальной работы участников Олимпиады и наблюдателей в течение всей Олимпиады. Если тур проводится в типовых школьных аудиториях, то в каждой из них должны находиться не более 15 участников, причем каждый участник должен сидеть за отдельной партой. При проведении тура в большой аудитории участники должны располагаться в ряду не ближе 2 метров друг от друга. В аудиториях должны быть установлены часы, доступные для обзора со всех рабочих мест.

При наличии среди участников лиц с ОВЗ для них должны быть созданы все условия для качественной и равноправной работы, включая все необходимое оборудование, исходя из состояния здоровья участника.

При полной численности участников регионального этапа, большей 20, рекомендуется организовать работу участников Олимпиады по каждой из возрастных групп (9, 10 и 11 классы) в разных аудиториях.

Каждому участнику Олимпиады оргкомитет должны предоставить пустую тетрадь (либо комплект листов) со штампом или кодом оргкомитета для выполнения заданий. По требованию участника Олимпиады ему должна быть предоставлена дополнительная тетрадь или листы. В случае если решение производится на комплекте листов, они должны быть сшиты либо пронумерованы.

Каждому участнику Олимпиады должны быть выданы два листа с общей информацией о правилах проведения Олимпиады, два листа с заданиями, соответствующими нужной возрастной параллели, и три листа со справочными данными, приложенными к комплекту заданий (Приложение 1), вне зависимости от возрастной параллели. Листы с заданиями, инструкциями и справочными данными должны печататься с сохранением размеров листа на бумаге формата А4. Уменьшение формата бумаги *не допускается*. При наличии среди участников лиц с ОВЗ по зрению возможно увеличение шрифтов в тексте условий и справочных данных с увеличением числа раздаточных листов для этих участников. Рекомендуется предоставлять участникам ручку, карандаш и линейку.

В каждой аудитории должны быть также запасные канцелярские принадлежности и калькуляторы, которые временно выдаются участникам по их требованию.

В течение всего тура Олимпиады в каждой аудитории находится наблюдатель, назначаемый оргкомитетом.

Для работы жюри должна быть выделена аудитория, обеспеченная отдельными рабочими местами для каждого члена жюри.

5. ПОРЯДОК ПРОВЕДЕНИЯ ТУРА ОЛИМПИАДЫ

Региональный этап Олимпиады по астрономии 2019/20 учебного года проводится в один тур отдельно в трех возрастных параллелях – 9, 10 и 11 классы. Для каждой возрастной параллели предназначен отдельный комплект из 6 заданий. Сроки проведения регионального этапа определяются Министерством просвещения Российской Федерации. Продолжительность тура – 4 часа с момента выдачи заданий участникам. Время начала тура для каждого региона Российской Федерации определяется Министерством просвещения Российской Федерации.

В соответствии с Порядком проведения Всероссийской олимпиады школьников участники могут выступать в более старшей параллели, если они выступали в ней на школьном и муниципальном этапах. Таким образом, учащиеся 8 и более младших классов, выступавшие на школьном и муниципальном этапах за 9 или более старший класс и прошедшие отбор на региональный этап, могут принимать в нем участие, и организаторы *не вправе* отказывать им в этом. Победители и призеры регионального этапа Олимпиады 2018/19 учебного года, не участвовавшие в муниципальном этапе 2019/20 учебного года, выбирают возрастную параллель на региональном этапе, соответствующую их классу обучения или более старшую.

Олимпиада проводится на базе высшего, среднего или среднего специального учебного заведения или учреждения дополнительного образования. Участники олимпиады и сопровождающие их лица должны быть предупреждены о необходимости прибыть на место проведения регионального этапа не менее чем за 20 – 30 минут до его начала.

Перед началом работы участники Олимпиады записывают на специально отведенном месте (на обложке тетради или титульном листе) свою фамилию, имя и отчество, номер класса и школы, район и населенный пункт, если эта информация не была занесена на титульный лист автоматически. Участникам Олимпиады запрещается указывать свои личные данные за пределами титульного листа. Наблюдатель или представитель оргкомитета проставляет на обложку и первую страницу тетради каждого участника идентичный шифр. В случае использования листов для решения шифр проставляется на каждый лист, включая первый.

В начале Олимпиады участникам выдается полный комплект листов с заданиями, соответствующими их возрастной параллели (2 страницы), а также инструкция (2 страницы) и справочная информация (3 страницы), прилагаемая к заданиям. Прилагаемая к комплекту заданий справочная информация является разрешенной для использования и должна быть выдана участникам в полном объеме. Вторая страница листов с заданиями содержит графики и диаграммы, на которых участники Олимпиады могут выполнять построения и вычисления. Для объективности и полноты проверки они могут сдавать эти листы вместе с решениями, на них также проставляется шифр участника.

Наблюдатель отмечает время выдачи заданий, на их решение выделяется 4 часа, начиная с данного момента. Участники начинают выполнять задания со второй страницы тетради или второго листа, оставляя первую страницу чистой. По желанию участника он может использовать несколько последних страниц или оборотные стороны листов под черновик, сделав на них соответствующую пометку. При нехватке места в тетради наблюдатель выдает участнику дополнительную тетрадь (либо комплект листов), проставляя

на ее обложке тот же шифр, что был поставлен на первую тетрадь или листы. По окончании работы вторая тетрадь вкладывается в первую (комплекты листов складываются), наблюдатель в аудитории фиксирует полное число листов в работе.

Вопросы жюри по условиям задач участники Олимпиады могут задать через

30 минут после начала тура в письменной или устной форме в зависимости от решения оргкомитета. В случае письменных вопросов наблюдатель доводит бланк с вопросом до членов жюри и передает ответ жюри участнику. В противном случае наблюдатель приглашает в аудиторию членов жюри. В случае необходимости жюри озвучивает ответ на вопрос всем участникам Олимпиады в нужной параллели. Вопросы прекращают принимать за 30 минут до конца тура.

Во время работы над заданиями участник Олимпиады имеет право:

- 1) пользоваться любыми своими канцелярскими принадлежностями;
- 2) пользоваться собственным непрограммируемым калькулятором, а также просить наблюдателя временно предоставить ему калькулятор;
- 3) пользоваться справочной информацией, выдаваемой на трех листах вместе с условиями заданий (Приложение 1; включены также в информацию для участника);
- 4) обращаться с вопросами по условиям задач, приглашая к себе наблюдателя поднятием руки;
- 5) принимать продукты питания;
- 6) временно покидать аудиторию, оставляя у наблюдателя свою тетрадь.

Во время работы над заданиями участнику не разрешается:

- 1) пользоваться мобильным телефоном (в любой его функции);
- 2) пользоваться программируемым калькулятором, планшетом или переносным компьютером;
- 3) пользоваться какими-либо источниками информации, за исключением листов со справочной информацией, раздаваемых оргкомитетом перед туром вместе с условиями заданий;
- 4) обращаться с вопросами к кому-либо, кроме наблюдателя, членов оргкомитета и жюри;
- 5) производить записи на собственную бумагу, не выданную оргкомитетом;
- 6) не допускается одновременный выход из одной аудитории двух и более участников.

Лица, сопровождающие участников Олимпиады, не имеют права подходить к аудиториям, где работают участники, до окончания этапа во всех аудиториях. По окончании работы все участники сдают решения, что фиксируется в специальной

ведомости с указанием количества листов, и покидают аудиторию. При выполнении построений на графиках (задача № 6 в каждой возрастной параллели) листы с этими графиками также сдаются и присоединяются к листам с решениями.

6. ПРОЦЕДУРА ПРОВЕРКИ РЕШЕНИЙ ЗАДАНИЙ

Проверку работ и подведение итогов Олимпиады проводит жюри. Перед тем как передать работы в жюри, оргкомитет производит кодирование (обезличивание) работ, отделяя персональные данные (обложки тетрадей, титульный лист и т. д.). Никакие персональные данные об участниках в жюри не передаются. Фрагменты решения, записанные на титульном листе, не проверяются.

Перед началом проверки работ жюри должно ознакомиться с правильными решениями задач, желательно провести решения заданий самостоятельно. Далее жюри проводит заседание, на котором распределяет работу по проверке заданий. Решение каждой конкретной задачи должно быть проверено у всех участников одной возрастной категории одними и теми же членами жюри для обеспечения объективности результатов. Рекомендуется, чтобы решение каждой задачи независимо проверялось как минимум двумя членами жюри. При этом итоговая оценка должна получаться в результате усреднения с округлением или совместного обсуждения двух членов жюри. Выставление дробной итоговой оценки за выполнение задания *не допускается*.

Если задача предлагается одновременно в нескольких параллелях, ее решения во всех параллелях рекомендуется проверять одному и тому же члену жюри. Необходимо быть особенно внимательным, если формулировка, решение или система оценивания при этом несколько различается в разных возрастных параллелях.

При проверке работ жюри использует решения и системы оценивания, прилагаемые в инструкции для жюри. Необходимо также ознакомиться с общей инструкцией по проверке, приложенной к решениям заданий. Жюри выставляет оценки на первой странице тетради участника либо в протоколе проверки. По окончании работы жюри передает тетради и протокол проверки в оргкомитет.

Оргкомитет производит дешифрование работ, а также усреднение (если требуется) оценок участников по каждой из задач и суммирование оценок за все задания. На основе этого составляется первоначальный протокол без указания персональных данных участников, только с шифром и оценками за каждое из заданий и суммой. Полный протокол с указанием персональных данных хранится в оргкомитете. Для обеспечения максимальной объективности оргкомитету после проведения апелляции также следует передавать в жюри выписки из протокола, не содержащие персональных данных, с указанием лишь суммарных

оценок. На основе этих оценок жюри определяет победителей и призеров Олимпиады в каждой возрастной параллели.

7. КРИТЕРИИ И МЕТОДИКИ ОЦЕНИВАНИЯ РЕШЕНИЙ ЗАДАНИЙ

Оценка за выполнение каждого задания регионального этапа Всероссийской олимпиады по астрономии выставляется по 8-балльной системе (отсутствие решения или каких-либо разумных тезисов по нему оценивается в 0 баллов, полное и правильное решение – в 8 баллов). Премияльные баллы на региональном этапе Всероссийской Олимпиады школьников *не допускаются*. Общая оценка участника за весь региональный этап получается суммированием его оценок за решение 6 задач и составляет от 0 до 48 баллов.

Оценка выставляется в соответствии с критериями, приведенными вместе с самими решениями в инструкциях для жюри. Большинство решений заданий разделяются на несколько основных этапов, каждому из которых соответствует определенное количество баллов, указанное в инструкции. При проверке необходимо отмечать степень правильности выполнения каждого отдельного этапа и число баллов, выставленное за этот этап. Эта информация может оказаться полезной при анализе и возможной апелляции участника Олимпиады по итоговой оценке.

Максимальная оценка (8 баллов) выставляется при корректном выполнении всех этапов задания и правильном ответе. При этом подход к решению, последовательность действий могут отличаться от аналогичных показателей авторского решения, которое выдается на руки членам жюри. В отдельных заданиях (в частности, в практическом задании №6) ответ может несколько отличаться от правильного вследствие погрешности измерений и приближений при расчете. Это может не влиять на оценку, если погрешность не более допустимой, указанной в рекомендациях по оцениванию данного задания.

При частичном выполнении задания оценка зависит от степени и правильности выполнения каждого этапа. Система оценивания подробно описывается для каждого задания. Общие принципы оценивания заданий следующие:

а) При отсутствии правильного выполнения какого-либо из этапов, если в решении присутствуют только тезисы, относящиеся к решению, общая оценка не превышает 1 балл.

б) Если решение подразумевает правильное понимание и учет какого-либо базового факта, иногда не вполне очевидного, а в работе участника этого нет, даже при выполнении всего оставшегося решения общая оценка не превышает 2 баллов.

в) Во многих заданиях этапы решения можно выполнять в произвольном порядке. Это не влияет на оценку за выполнение каждого этапа и задания в целом.

г) Если тот или иной этап задания (в общем виде или численно) можно выполнить отдельно от остальных этапов, то он оценивается вне зависимости от правильности выполнения других этапов. Если ошибка, сделанная на предыдущих этапах, приводит к изменению численного ответа данного этапа, но не нарушает осмысленность его выполнения, то этот этап оценивается полностью.

д) При существенной ошибке, сделанной на раннем этапе выполнения задания, влияющей на логичность исполнения следующих этапов, оценка уменьшается как за ранний, так и за последующие этапы.

е) Существенная математическая ошибка, сделанная на каком-либо этапе решения, обнуляет оценку за этот этап. Последующие этапы решения оцениваются исходя из того, насколько адекватным может быть их выполнение после сделанной ошибки.

ж) Незначительная математическая ошибка, не меняющая логику дальнейшего решения, приводит к уменьшению оценки на 1 – 2 балла, не влияя на оценку за выполнение следующих этапов задания.

з) Физическая или смысловая ошибка, даже не приводящая к значительному изменению результатов, обнуляет оценку за данный этап решения, а также за последующие этапы, если сделанная ошибка существенно влияет на их выполнение.

Наиболее сложной для проверки является ситуация, если метод решения задания, выполненного участником, существенно отличается от авторского решения. В этом случае члену жюри следует по возможности разделить решение участника на основные составляющие и провести аналогию каждого этапа с определенным этапом авторского решения. Для заданий уровня регионального этапа в большинстве случаев это возможно сделать. Это позволяет установить количество баллов, выставяемое за каждый этап решения участника, исходя из распределения баллов в авторском решении. Далее проверка производится с учетом правил, описанных выше. При невозможности провести аналогии с авторским решением система оценивания выстраивается самим членом жюри.

Жюри не проверяет и не анализирует записи в черновиках. Выкладки в черновиках не могут влиять на оценку участника Олимпиады.

8. ПОРЯДОК ПРОВЕДЕНИЯ АНАЛИЗА ОЛИМПИАДНЫХ ЗАДАНИЙ И ИХ РЕШЕНИЙ И ПОКАЗА РАБОТ

После завершения регионального этапа Всероссийской олимпиады школьников по астрономии во всех субъектах Российской Федерации текст решений и критериев оценивания публикуется на сайте Всероссийской олимпиады по астрономии (www.astroolymp.ru) и на сайтах органов управления образованием регионов Российской Федерации.

Выдавать на руки участникам и сопровождающим какую-либо информацию, касающуюся решений заданий до момента ее опубликования в официальных источниках, **не разрешается**.

После завершения процедуры проверки решений заданий участники Олимпиады могут запросить проведение показа собственной работы. Процедура проведения показа работ может быть произведена в очной или заочной форме. В ее ходе участнику Олимпиады предоставляется копия его работы, а также сообщаются анализ выполнения каждого из этапов задания и оценки, выставленные за эти этапы и все задание в целом. Выдача оригинала решения задания участнику на руки **не допускается**. В случае несогласия участника Олимпиады с выставленной оценкой он вправе подать апелляцию о несогласии с выставленными баллами.

При необходимости провести показ работы участника с ОВЗ привлекается соответствующий эксперт (эксперты).

9. ПОРЯДОК РАССМОТРЕНИЯ АПЕЛЛЯЦИИ ПО РЕЗУЛЬТАТАМ ПРОВЕРКИ ЖЮРИ ОЛИМПИАДНЫХ ЗАДАНИЙ

Апелляция проводится в случаях несогласия участника Олимпиады с результатами оценивания его олимпиадной работы. Апелляции участников Олимпиады рассматриваются членами апелляционной комиссии, в состав которой входят представители жюри.

Рассмотрение апелляции проводится в спокойной и доброжелательной обстановке. Участнику Олимпиады, подавшему апелляцию, предоставляется возможность убедиться в том, что его работа проверена и оценена в соответствии с критериями и методикой, разработанными Центральной предметно-методической комиссией. Процедура апелляции проводится с использованием видеофиксации.

Для проведения апелляции участник Олимпиады подает письменное заявление. Апелляция участника Олимпиады должна быть рассмотрена не позднее чем через 3 часа с момента подачи соответствующего заявления.

При рассмотрении апелляции присутствует только участник Олимпиады, подавший заявление, имеющий при себе документ, удостоверяющий личность. Возможно привлечение экспертов для проведения апелляции лиц с ОВЗ.

По результатам рассмотрения апелляции выносятся одно из следующих решений:

- об отклонении апелляции и сохранении выставленных баллов;
- об удовлетворении апелляции и корректировке баллов.

Критерии и методика оценивания олимпиадных заданий не могут быть предметом апелляции и пересмотру не подлежат.

Решения по апелляции принимаются простым большинством голосов. В случае равенства голосов председатель апелляционной комиссии имеет право решающего голоса. Решения по апелляции являются окончательными и пересмотру не подлежат, за исключением случая их экспертизы ЦПМК (см. далее). Рассмотрение апелляции оформляется протоколом, который подписывается членами апелляционной комиссии.

Протоколы рассмотрения апелляции передаются в оргкомитет для внесения соответствующих изменений в протокол и отчетную документацию.

Окончательные итоги Олимпиады утверждаются жюри с учетом проведения апелляции.

10. ПОРЯДОК ПОДВЕДЕНИЯ ИТОГОВ РЕГИОНАЛЬНОГО ЭТАПА ОЛИМПИАДЫ

Окончательные итоги регионального этапа Олимпиады по астрономии подводятся на последнем заседании жюри после завершения процесса рассмотрения всех поданных участниками апелляций.

Победители и призеры регионального этапа Олимпиады определяются на основании рейтинга и в соответствии с квотой, установленной организатором регионального этапа.

Документом, фиксирующим итоговые результаты регионального этапа Олимпиады, является протокол жюри регионального этапа, подписанный его председателем, а также всеми членами жюри.

Окончательные результаты проверки решений всех участников фиксируются в итоговой таблице, представляющей собой ранжированный список участников, расположенных по мере убывания набранных ими баллов. Участники с одинаковыми баллами располагаются в алфавитном порядке. При принятии решения о присвоении дипломов жюри должно руководствоваться копией протокола без указания персональных данных участников, только на основе их суммарных оценок.

При подведении итогов необходимо обратить внимание, что требование к победителям и призерам набрать 50% от максимального балла (пункт 31 Порядка проведения Всероссийской олимпиады школьников) относится только к заключительному этапу и на региональном этапе *не действует*. Минимальное число баллов для вручения дипломов может быть любым и определяется жюри на основе распределения участников по числу набранных баллов. Оно может быть разным в параллелях 9, 10 и 11 классов.

На региональном этапе также *не действует* жесткая квота на количество победителей (8% от числа участников), победителей и призеров (45% от числа участников,

пункт 24 Порядка проведения Всероссийской олимпиады школьников), относящаяся только к заключительному этапу. Квоту на количество победителей и призеров регионального этапа определяет организатор регионального этапа.

Для обеспечения объективности результатов не рекомендуется проводить соответствующую границу в области плотного распределения участников по набранным баллам (например, устанавливать минимальное число баллов для присуждения диплома призера в 25 баллов при наличии участников в данной параллели с результатом в 23 – 24 балла).

Председатель жюри передает протокол по определению победителей и призеров в оргкомитет для подготовки приказа об итогах регионального этапа Олимпиады. Победители и призеры регионального этапа Олимпиады награждаются дипломами.

11. ВЫБОРОЧНАЯ ПЕРЕПРОВЕРКА РАБОТ УЧАСТНИКОВ НА РЕГИОНАЛЬНОМ ЭТАПЕ

ЦПМК по астрономии Всероссийской олимпиады школьников по астрономии оставляет за собой право осуществлять выборочную перепроверку работ участников регионального этапа Олимпиады, особенно с результатами, близкими к потенциальному проходному баллу для участия в заключительном этапе Олимпиады. Также проверке (в том числе по заявлению участника) может подлежать решение апелляционной комиссии — вне зависимости от характера этого решения (удовлетворения или отклонения заявления).

ЦПМК по астрономии может проводить перепроверку выполненных Олимпиадных заданий на основе заявлений участников либо по собственной инициативе. В этом случае оргкомитет высылает сканированные копии работ участников олимпиады в ЦПМК по адресу ougolnikov@gmail.com и appeal@astroolymp.ru. На основе выборочной перепроверки ЦПМК вправе рекомендовать жюри пересмотреть оценки участников (в сторону увеличения или уменьшения количества баллов) и итоги Олимпиады, а также довести результаты до сведения Министерства просвещения Российской Федерации.

12. КОНТАКТНАЯ ИНФОРМАЦИЯ

По всем возникающим вопросам по ходу проведения регионального этапа Всероссийской олимпиады по астрономии можно обращаться к председателю ЦПМК по астрономии Олегу Станиславовичу Угольникову, тел. +7-916-391-73-00, e-mail: ougolnikov@gmail.com. Оперативная информация по проведению всех этапов Всероссийской Олимпиады школьников по астрономии доступна на сайте Олимпиады: www.astroolymp.ru.

**СПРАВОЧНАЯ ИНФОРМАЦИЯ,
ВЫДАВАЕМАЯ УЧАСТНИКАМ ОЛИМПИАДЫ**

Основные физические и астрономические постоянные

Гравитационная постоянная $G = 6.674 \times 10^{-11} \text{ м}^3 \times \text{кг}^{-1} \times \text{с}^{-2}$
 Скорость света в вакууме $c = 2.998 \times 10^8 \text{ м/с}$
 Постоянная Больцмана $k = 1.38 \times 10^{-23} \text{ м}^2 \times \text{кг} \times \text{с}^{-2} \times \text{К}^{-1}$
 Универсальная газовая постоянная $\mathcal{R} = 8.31 \text{ м}^2 \times \text{кг} \times \text{с}^{-2} \times \text{К}^{-1} \times \text{моль}^{-1}$
 Постоянная Стефана-Больцмана $\sigma = 5.67 \times 10^{-8} \text{ кг} \times \text{с}^{-3} \times \text{К}^{-4}$
 Масса протона $m_p = 1.67 \times 10^{-27} \text{ кг}$
 Масса электрона $m_e = 9.11 \times 10^{-31} \text{ кг}$
 Астрономическая единица 1 а.е. = $1.496 \times 10^{11} \text{ м}$
 Парсек 1 пк = 206 265 а.е. = $3.086 \times 10^{16} \text{ м}$
 Постоянная Хаббла $H = 68 \text{ (км/с)/Мпк}$

Данные о Солнце

Радиус 695 500 км
 Масса $1.989 \times 10^{30} \text{ кг}$
 Светимость $3.88 \times 10^{26} \text{ Вт}$
 Спектральный класс G2
 Видимая звездная величина -26.78^m
 Абсолютная болометрическая звездная величина $+4.72^m$
 Показатель цвета (B-V) $+0.67^m$
 Эффективная температура 5800К
 Средний горизонтальный параллакс $8.794''$
 Скорость движения в Галактике 230 км/с
 Интегральный поток энергии на расстоянии Земли 1360 Вт/м^2

Данные о Земле

Эксцентриситет орбиты 0.017
 Тропический год 365.24219 сут
 Средняя орбитальная скорость 29.8 км/с
 Период вращения 23 ч 56 мин 04 с
 Наклон экватора к эклиптике на эпоху 2000 года: $23^\circ 26' 21.45''$
 Экваториальный радиус 6378.14 км
 Полярный радиус 6356.77 км
 Масса $5.974 \times 10^{24} \text{ кг}$
 Средняя плотность $5.52 \text{ г} \times \text{см}^{-3}$
 Объемный состав атмосферы: N₂ (78%), O₂ (21%), Ar (~1%).

Данные о Луне

Среднее расстояние от Земли 384 400 км
 Минимальное расстояние от Земли 356 410 км
 Максимальное расстояние от Земли 406 700 км
 Эксцентриситет орбиты 0.055
 Наклон плоскости орбиты к эклиптике $5^\circ 09'$
 Сидерический (звездный) период обращения 27.321662 сут
 Синодический период обращения 29.530589 сут
 Радиус 1738 км

Масса 7.348×10^{22} кг или 1/81.3 массы Земли

Средняя плотность $3.34 \text{ г} \times \text{см}^{-3}$

Сферическое альbedo 0.07

Видимая звездная величина в полнолуние -12.7^m

Видимая звездная величина в первой и последней четверти -10^m

ФИЗИЧЕСКИЕ ХАРАКТЕРИСТИКИ СОЛНЦА И ПЛАНЕТ

Планета	Масса		Радиус		Плотность	Период вращения вокруг оси	Наклон экватора к плоскости орбиты	Геометр. альbedo	Вид. звездная величина*
	кг	массы Земли	км	радиусы Земли					
Солнце	1.989×10^{30}	332 946	695 000	108.97	1.41	25.380 сут	7.25	—	-26.8
Меркурий	3.302×10^{23}	0.05271	2439.7	0.3825	5.42	58.646 сут	0.00	0.10	-0.1
Венера	4.869×10^{24}	0.81476	6051.8	0.9488	5.20	243.019 сут**	177.36	0.65	-4.4
Земля	5.974×10^{24}	1.00000	6378.1	1.0000	5.52	23.934 ч	23.45	0.37	—
Марс	6.419×10^{23}	0.10745	3397.2	0.5326	3.93	24.623 ч	25.19	0.15	-2.0
Юпитер	1.899×10^{27}	317.94	71 492	11.209	1.33	9.924 ч	3.13	0.52	-2.7
Сатурн	5.685×10^{26}	95.181	60 268	9.4494	0.69	10.656 ч	25.33	0.47	0.4
Уран	8.683×10^{25}	14.535	25 559	4.0073	1.32	17.24 ч**	97.86	0.51	5.7
Нептун	1.024×10^{26}	17.135	24 746	3.8799	1.64	16.11 ч	28.31	0.41	7.8

* – для наибольшей элонгации внутренних планет и среднего противостояния внешних планет.

** – обратное вращение.

ХАРАКТЕРИСТИКИ ОРБИТ ПЛАНЕТ

Планета	Большая полуось		Эксцентриситет	Наклон к плоскости эклиптики	Период обращения	Синодический период
	млн км	а.е.				
Меркурий	57.9	0.3871	0.2056	7.004	87.97 сут	115.9
Венера	108.2	0.7233	0.0068	3.394	224.70 сут	583.9
Земля	149.6	1.0000	0.0167	0.000	365.26 сут	—
Марс	227.9	1.5237	0.0934	1.850	686.98 сут	780.0
Юпитер	778.3	5.2028	0.0483	1.308	11.862 лет	398.9
Сатурн	1429.4	9.5388	0.0560	2.488	29.458 лет	378.1
Уран	2871.0	19.1914	0.0461	0.774	84.01 лет	369.7
Нептун	4504.3	30.0611	0.0097	1.774	164.79 лет	367.5

ХАРАКТЕРИСТИКИ НЕКОТОРЫХ СПУТНИКОВ ПЛАНЕТ

Спутник	Масса	Радиус	Плотность	Радиус орбиты	Период обращения	Геометрич. альbedo	Видимая звездная величина*
	кг	км	г/см ³	км	сут		m
Земля							
Луна	$7.348 \cdot 10^{22}$	1738	3.34	384400	27.32166	0.12	-12.7
Марс							
Фобос	$1.08 \cdot 10^{16}$	~10	2.0	9380	0.31910	0.06	11.3
Деймос	$1.8 \cdot 10^{15}$	~6	1.7	23460	1.26244	0.07	12.4
Юпитер							
Ио	$8.94 \cdot 10^{22}$	1815	3.55	421800	1.769138	0.61	5.0
Европа	$4.8 \cdot 10^{22}$	1569	3.01	671100	3.551181	0.64	5.3
Ганимед	$1.48 \cdot 10^{23}$	2631	1.94	1070400	7.154553	0.42	4.6
Каллисто	$1.08 \cdot 10^{23}$	2400	1.86	1882800	16.68902	0.20	5.7
Сатурн							
Тефия	$7.55 \cdot 10^{20}$	530	1.21	294660	1.887802	0.9	10.2
Диона	$1.05 \cdot 10^{21}$	560	1.43	377400	2.736915	0.7	10.4
Рея	$2.49 \cdot 10^{21}$	765	1.33	527040	4.517500	0.7	9.7
Титан	$1.35 \cdot 10^{23}$	2575	1.88	1221850	15.94542	0.21	8.2
Япет	$1.88 \cdot 10^{21}$	730	1.21	3560800	79.33018	0.2	~11.0
Уран							
Миранда	$6.33 \cdot 10^{19}$	235.8	1.15	129900	1.413479	0.27	16.3
Ариэль	$1.7 \cdot 10^{21}$	578.9	1.56	190900	2.520379	0.34	14.2
Умбриэль	$1.27 \cdot 10^{21}$	584.7	1.52	266000	4.144177	0.18	14.8
Титания	$3.49 \cdot 10^{21}$	788.9	1.70	436300	8.705872	0.27	13.7
Оберон	$3.03 \cdot 10^{21}$	761.4	1.64	583500	13.46324	0.24	13.9
Нептун							
Тритон	$2.14 \cdot 10^{22}$	1350	2.07	354800	5.87685**	0.76	13.5

* Для полнолуния или среднего противостояния внешних планет.

** Обратное направление вращения.

ФОРМУЛЫ ПРИБЛИЖЕННОГО ВЫЧИСЛЕНИЯ

$$\sin x \approx \operatorname{tg} x \approx x$$

$$\sin(\alpha + x) \approx \sin \alpha + x \cos \alpha$$

$$\cos(\alpha + x) \approx \cos \alpha - x \sin \alpha$$

$$\operatorname{tg}(\alpha + x) \approx \operatorname{tg} \alpha + \frac{x}{\cos^2 \alpha}$$

$$(1 + x)^n \approx 1 + nx$$

($x \ll 1$, углы выражаются в радианах)

ВСЕРОССИЙСКАЯ ОЛИМПИАДА ШКОЛЬНИКОВ

Утверждены
на заседании Центральной
предметно-методической комиссии
по биологии
(Протокол № 10 от 15 октября 2019 г.)

**Требования к проведению
регионального этапа Всероссийской Олимпиады школьников
по биологии
в 2019/20 учебном году
(для организаторов и членов жюри)**

Москва 2019

СОДЕРЖАНИЕ

1. ОБЩИЕ ПОЛОЖЕНИЯ.....	3
2. ПОРЯДОК ПРОВЕДЕНИЯ СОРЕВНОВАТЕЛЬНЫХ ТУРОВ	5
4. КРИТЕРИИ И МЕТОДИКИ ОЦЕНИВАНИЯ ОЛИМПИАДНЫХ ЗАДАНИЙ	6
5. ПЕРЕЧЕНЬ МАТЕРИАЛЬНО-ТЕХНИЧЕСКОГО ОБЕСПЕЧЕНИЯ, НЕОБХОДИМОГО ДЛЯ ВЫПОЛНЕНИЯ ОЛИМПИАДНЫХ ЗАДАНИЙ.....	7
6. ОПИСАНИЕ ПРОЦЕДУР АНАЛИЗА ОЛИМПИАДНЫХ ЗАДАНИЙ, ИХ РЕШЕНИЙ, ПОКАЗА РАБОТ, РАССМОТРЕНИЯ АПЕЛЛЯЦИЙ ПО РЕЗУЛЬТАТАМ ПРОВЕРКИ ЖЮРИ ОЛИМПИАДНЫХ ЗАДАНИЙ, ПОДВЕДЕНИЯ ИТОГОВ РЕГИОНАЛЬНОГО ЭТАПА	8
Приложение 1.....	11
Приложение 2.....	12
Приложение 3.....	13
Приложение 4.....	14

1. ОБЩИЕ ПОЛОЖЕНИЯ

Настоящие Требования к проведению регионального этапа Всероссийской олимпиады школьников (далее – Олимпиада) по биологии составлены на основе Порядка проведения Всероссийской олимпиады школьников, утверждённого приказом Министерства образования и науки Российской Федерации (Минобрнауки России) от 18 ноября 2013 г. № 1252, и изменений, внесённых в Порядок (приказ Минобрнауки России от 17 марта 2015 г. № 249 и от 17 декабря 2015 г. №1488). В случае необходимости дополнительную информацию можно получить по электронной почте, обратившись по адресу glebec13@mail.ru в Центральную предметно-методическую комиссию по биологии (контактное лицо – Глеб Геннадьевич Швецов).

Олимпиада проводится в целях выявления и развития у обучающихся творческих способностей и интереса к научной (научно-исследовательской) деятельности, пропаганды научных знаний, отбора лиц, проявивших выдающиеся способности, на заключительный этап Олимпиады. Основными задачами Олимпиады по биологии являются: пропаганда биологической науки и биологического образования; поддержание единства образовательного пространства в Российской Федерации; выявление и развитие у обучающихся творческих способностей и интереса к научно-исследовательской деятельности в области биологии; создание необходимых условий для выявления и сопровождения одаренных детей, увлеченных биологической наукой; отбор лиц, проявивших выдающиеся способности, для участия в Международной биологической олимпиаде в составе сборной команды Российской Федерации и предшествующих ей учебно-тренировочных сборах.

Для проведения регионального этапа Олимпиады организатором создаются Организационный комитет (далее – оргкомитет) и жюри, основными принципами деятельности которых являются: компетентность, объективность, гласность, а также соблюдение норм профессиональной этики.

Региональный этап Олимпиады проводится по разработанным Центральными предметно-методическими комиссиями заданиям, основанным на содержании образовательных программ основного общего и среднего общего образования углублённого уровня и соответствующей направленности (профиля) для 9 – 11 классов.

Рабочим языком проведения Олимпиады является русский язык.

В региональном этапе Олимпиады по биологии принимают индивидуальное участие: участники муниципального этапа Олимпиады текущего учебного года, набравшие необходимое для участия в региональном этапе Олимпиады количество баллов, установленное организатором регионального этапа Олимпиады; победители и призёры

регионального этапа Олимпиады предыдущего учебного года, продолжающие обучение в организациях, осуществляющих образовательную деятельность по образовательным программам основного общего и среднего общего образования; обучающиеся 9 – 11 классов организаций, осуществляющих образовательную деятельность по программам основного общего и среднего общего образования, расположенных за пределами территории Российской Федерации, и загранучреждений Министерства иностранных дел Российской Федерации, имеющих в своей структуре специализированные структурные подразделения.

Победители и призёры регионального этапа Олимпиады предыдущего года вправе выполнять олимпиадные задания, разработанные для более старших классов по отношению к тем, в которых они проходят обучение.

Региональный этап Олимпиады по биологии проводится в два тура (теоретический и практический) в сроки, установленные соответствующим приказом Минобрнауки РФ. Длительность каждого из туров не более 3 астрономических часов (180 минут). Проведению каждого тура Олимпиады предшествует краткий инструктаж участников о правилах участия в данном мероприятии, а также инструктаж по технике безопасности. Для участников с ОВЗ время на выполнение заданий не увеличивается.

Проверка работ участников олимпиады осуществляется в соответствии с критериями и методикой оценивания олимпиадных заданий. По результатам конкурсных работ отдельно по каждой параллели (9, 10 и 11 классы) выстраивается итоговый рейтинг участников, определяемый по сумме баллов, набранных участниками во время теоретического и практического туров. Данный рейтинг является основанием для дальнейшей работы по определению победителей и призеров регионального этапа.

Во время проведения Олимпиады участники должны соблюдать действующий Порядок проведения Всероссийской олимпиады школьников и настоящие требования, следовать указаниям организаторов Олимпиады, не вправе общаться и свободно перемещаться по аудиториям в процессе проведения конкурсных мероприятий, вправе иметь только разрешенные к использованию справочные материалы и средства связи. В случае нарушения участником действующего Порядка проведения Всероссийской олимпиады школьников и/или настоящих требований представители организатора олимпиады вправе удалить данного участника (отстранить от участия), составив соответствующий акт.

2. ПОРЯДОК ПРОВЕДЕНИЯ СОРЕВНОВАТЕЛЬНЫХ ТУРОВ

Региональный этап проводится организатором в два тура (теоретический и практический) в сроки, установленные Минобрнауки России. Цель первого (теоретического) тура – определение уровня теоретической подготовки участников Олимпиады. Основная цель второго (практического) тура – определение уровня подготовленности участников к осуществлению практической деятельности в сфере биологии, опыт которой является главной составляющей успешного выступления в этом туре. Учащиеся должны продемонстрировать умения: работать с микроскопом, осуществлять морфологическое, анатомическое и систематическое описание биологических объектов, проводить простейшие экспериментальные исследования.

По решению органа исполнительной власти субъекта Российской Федерации, осуществляющего государственное управление в сфере образования, для обеспечения деятельности оргкомитета Олимпиады и технического обслуживания используемого при проведении Олимпиады оборудования может создаваться специальная рабочая группа.

Для организации полноценной и эффективной работы рабочая группа оргкомитета и жюри заблаговременно (за месяц) получают общую информацию об оборудовании, используемом для проведения теоретического и практического туров Олимпиады. В день теоретического тура Олимпиады председателю жюри, выдаются все материалы, необходимые для проведения практического тура, включая задания, критерии их оценивания, а также (при необходимости) дополнительную информацию об особенностях организации рабочих мест участников (конкретные объекты исследования, навески веществ, концентрации рабочих растворов и т. п.). Проведение практического тура вне графика проведения Олимпиад, особенно в день проведения теоретического тура, категорически запрещается!

Время начала туров регионального этапа Олимпиады по биологии устанавливается с учетом часовых поясов. Для участия в турах от участников требуется наличие справки (допуска) об отсутствии медицинских противопоказаний к участию в Олимпиаде.

Члены оргкомитета и жюри, получившие информацию о заданиях, критериях и методике оценивания и др., несут установленную законодательством Российской Федерации ответственность за их конфиденциальность.

Все участники регионального этапа Олимпиады в обязательном порядке проходят процедуру регистрации, в процессе которой представители оргкомитета проверяют правомочность участия в региональном этапе Олимпиады прибывших обучающихся и достоверность имеющейся в распоряжении оргкомитета информации о них.

Для проведения теоретического тура предлагается два комплекта для 9 и 10–11 классов, включающие задания 3 типов. Форма заданий – тестовая. Это обусловлено тем,

что на решение каждого из тестов участник тратит минимальное время, а содержание охватывает практически все биологические разделы, характерные для соответствующей параллели. Кроме того, тестовые задания – основа теоретического тура Международной биологической олимпиады (далее – МБО). Поэтому проведение Всероссийской олимпиады по аналогичным заданиям будет способствовать отбору наиболее подготовленных к данным формам контроля участников финала, а затем и членов национальной сборной России на МБО. Время, отводимое на выполнение заданий теоретического тура, составляет 180 минут.

Для проведения практического тура предлагается 9 практических работ (по 3 для каждого класса). Уровень сложности заданий предлагается такой, что на их выполнение в каждом из кабинетов участник должен затратить не более одного академического часа (45 минут). Таким образом, с учетом переходов групп из кабинета в кабинет длительность тура составляет не более 3 часов.

Бланки ответов участников на задания теоретического тура перед началом проверки обязательно шифруются представителями оргкомитета. Конфиденциальность данной информации является основным принципом проверки работ участников Олимпиады.

3. ПЕРЕЧЕНЬ СПРАВОЧНЫХ МАТЕРИАЛОВ, СРЕДСТВ СВЯЗИ И ЭЛЕКТРОННО-ВЫЧИСЛИТЕЛЬНОЙ ТЕХНИКИ, РАЗРЕШЕННЫЕ К ИСПОЛЬЗОВАНИЮ

Участник может взять в аудитории, где проводится Олимпиада, только ручку (синего или черного цвета), воду в прозрачной упаковке, шоколад. Все остальное должно быть сложено в специально отведенном для вещей месте. В аудиторию не разрешается брать справочные материалы, калькуляторы, средства мобильной связи, фото- и видеоаппаратуру. Все оборудование, необходимое для выполнения заданий практического тура, будет предоставлено на рабочем месте.

4. КРИТЕРИИ И МЕТОДИКИ ОЦЕНИВАНИЯ ОЛИМПИАДНЫХ ЗАДАНИЙ

Перед проверкой работ председатель жюри раздает членам жюри критерии оценивания, разъясняет методику оценивания, а также формирует рабочие группы для проверки. Каждая рабочая группа осуществляет взаимную перепроверку работ участников.

Для организации проверки и оценивания выполненных заданий рекомендуется использовать сканированные и обезличенные работы участников. Проверка и оценивание работ участников в ходе экспериментального тура могут осуществляться непосредственно во время проведения данного тура.

На теоретическом туре в тестовых заданиях части 1 за каждый правильный ответ участник получает по 1 баллу. За каждый верный выбор в каждом из заданий части 2 участники получают 0,5 балла (максимум по 2,5 балла за одно тестовое задание). Оценивание заданий части 3 производится в соответствии с условиями каждого задания (от 0,25 до 1 балла за каждое совпадение с эталоном ответа).

Для проведения практического тура предлагается 9 практических работ (по 3 для каждого класса). Работа в каждой лаборатории оценивается максимум в 20 баллов.

ВНИМАНИЕ! Учитывая, что региональный этап Олимпиады проводится по одним и тем же заданиям на всей территории Российской Федерации, бланки с заданиями как теоретического, так и практического тура непосредственно после завершения работы участниками раздавать не рекомендуется! Это следует сделать только в процессе показа работ и разбора заданий!

5. ПЕРЕЧЕНЬ МАТЕРИАЛЬНО-ТЕХНИЧЕСКОГО ОБЕСПЕЧЕНИЯ, НЕОБХОДИМОГО ДЛЯ ВЫПОЛНЕНИЯ ОЛИМПИАДНЫХ ЗАДАНИЙ

Для тиражирования методических материалов Олимпиады (заданий и др.) необходима копировально-множительная техника и расходные материалы. Материалы следует копировать в расчете на каждого участника.

Для проведения теоретического тура Олимпиады необходимы аудитории, в которых можно было бы разместить ожидаемое количество участников, по одному за каждым рабочим местом. Для каждой параллели готовится отдельная аудитория (класс).

Для проведения практического тура Олимпиады необходимы аудитории, оснащенные соответствующим оборудованием для проведения лабораторных работ. Перечень оборудования, необходимого для проведения практического тура должен быть представлен непосредственным организаторам тура заранее. Для каждой лаборатории готовится отдельная аудитория (класс).

Участники с ОВЗ работают в аудиториях вместе с остальными участниками на общих основаниях. Оргкомитет Олимпиады вправе принять особые организационные решения по каждому из участников с ОВЗ.

Для работы жюри необходимо подготовить помещение, оснащенное техническими средствами и канцелярскими принадлежностями: компьютер, принтер, копир, 4 – 5 пачек бумаги, ручки (красные из расчета на каждого члена жюри + 20% сверху), карандаши простые (из расчета на каждого члена жюри + 20% сверху), ножницы, степлер и скрепки к нему (10 упаковок), антистеплер, клеящий карандаш, широкий скотч.

6. ОПИСАНИЕ ПРОЦЕДУР АНАЛИЗА ОЛИМПИАДНЫХ ЗАДАНИЙ, ИХ РЕШЕНИЙ, ПОКАЗА РАБОТ, РАССМОТРЕНИЯ АПЕЛЛЯЦИЙ ПО РЕЗУЛЬТАТАМ ПРОВЕРКИ ЖЮРИ ОЛИМПИАДНЫХ ЗАДАНИЙ, ПОДВЕДЕНИЯ ИТОГОВ РЕГИОНАЛЬНОГО ЭТАПА

Порядок процедуры анализа олимпиадных заданий, их решений и показа работ.

Основная цель процедуры анализа олимпиадных заданий и их решений – информировать участников Олимпиады о правильных вариантах ответов на предложенные задания, объяснить допущенные ими ошибки и недочеты, убедительно показать, что выставленные им баллы соответствуют критериям и методике оценивания.

Либо анализ олимпиадных заданий и их решений проводится после их проверки в очной форме, либо задания с подробными объяснениями решения вывешиваются в Интернете. Если анализ заданий проводится в очной форме, на нем могут присутствовать все участники Олимпиады. Необходимое оборудование и оповещение участников о времени и месте разбора заданий обеспечивает оргкомитет.

На показ работ допускаются только участники Олимпиады (без родителей и сопровождающих лиц). В процессе проведения показа работ участники Олимпиады должны получить всю необходимую информацию по поводу объективности оценивания выполненных ими заданий, что должно привести к уменьшению числа необоснованных апелляций по результатам проверки.

Для показа работ необходима одна большая аудитория (или несколько аудиторий для каждой из трех параллелей участников). В аудитории должны быть столы для членов Жюри и столы для участников, за которыми они самостоятельно просматривают свои работы. Участник имеет право задать члену Жюри вопросы по оценке приведенного им ответа и по критериям оценивания.

Работы участников хранятся Оргкомитетом Олимпиады в течение одного года с момента ее окончания.

Порядок рассмотрения апелляций по результатам проверки жюри олимпиадных заданий.

Апелляция проводится в случаях несогласия участника Олимпиады с результатами оценивания его олимпиадной работы. Для проведения апелляции участник Олимпиады подает письменное заявление. Заявление на апелляцию принимается в течение одного астрономического часа после окончания показа работ на имя председателя жюри в установленной форме (Приложение 1).

Для рассмотрения апелляции оргкомитет Олимпиады создаёт апелляционную комиссию (не менее трех человек).

Рассмотрение апелляции проводится в спокойной и доброжелательной обстановке. Участнику Олимпиады, подавшему апелляцию, предоставляется возможность убедиться в том, что его работа проверена и оценена в соответствии с критериями и методикой, разработанными Центральной предметно-методической комиссией. Система оценивания олимпиадных заданий не может быть предметом апелляции и пересмотру не подлежит.

При рассмотрении апелляции имеют право присутствовать участник Олимпиады, подавший заявление, и сопровождающее его лицо (в качестве наблюдателя без права голоса). Сопровождающее лицо должно иметь при себе документы, удостоверяющие его полномочия.

По результатам рассмотрения апелляции выносятся одно из следующих решений:

- об отклонении апелляции и сохранении выставленных баллов;
- об удовлетворении апелляции и корректировке баллов.

Решения по апелляции принимаются простым большинством голосов. В случае равенства голосов председатель апелляционной комиссии имеет право решающего голоса.

Работа апелляционной комиссии оформляется протоколами (Приложение 2), которые подписываются председателем и всеми членами комиссии. Протоколы проведения апелляции передаются председателю жюри для внесения соответствующих изменений в отчетную документацию.

Окончательные итоги регионального этапа Олимпиады утверждаются оргкомитетом с учётом результатов работы апелляционной комиссии. Итоговые результаты доводятся до сведения участников.

Порядок подведения итогов регионального этапа.

Окончательные итоги регионального этапа Олимпиады по биологии подводятся на последнем заседании жюри, после завершения процесса рассмотрения всех поданных участниками апелляций.

Победители и призёры регионального этапа Олимпиады определяются на основании рейтинга и в соответствии с квотой, установленной организатором регионального этапа.

Документом, фиксирующим итоговые результаты регионального этапа Олимпиады, является протокол жюри регионального этапа, подписанный его председателем, а также всеми членами жюри (Приложение 3).

Окончательные результаты проверки решений всех участников фиксируются в итоговой таблице, представляющей собой ранжированный список участников, расположенных по мере убывания набранных ими баллов. Участники с одинаковыми баллами располагаются в алфавитном порядке.

Оценивание работ участников с ОВЗ осуществляется в соответствии с общими критериями по каждому выполненному заданию. Добавление баллов за задания, не выполнявшиеся в связи с отсутствием физической возможности их выполнить, не допускается.

Председатель жюри передаёт протокол по определению победителей и призёров и отчет о проведении олимпиады (Приложение 4) в оргкомитет для подготовки приказа об итогах регионального этапа Олимпиады.

Заявление участника Олимпиады на апелляцию

Председателю жюри регионального этапа
Всероссийской олимпиады школьников по
биологии учащегося _____
класса _____

(полное название образовательной
организации)

(ФИО)

ЗАЯВЛЕНИЕ

Прошу Вас пересмотреть мою работу, выполненную на _____ туре, так как я не согласен с выставленными мне баллами. Ниже указывается олимпиадное задание и приводится обоснование моей позиции:

Дата _____

Подпись _____ / _____

ПРОТОКОЛ № _____

заседания апелляционной комиссии по итогам проведения апелляции участника
регионального этапа Всероссийской олимпиады школьников по биологии

(ФИО)

Учащегося _____ класса _____
(полное название образовательной организации)

Место проведения _____
(субъект Российской Федерации, город)

Дата и время _____

Присутствуют:

члены апелляционной комиссии: _____

(указываются ФИО полностью)

члены жюри: _____

(указываются ФИО полностью)

Краткая запись разъяснений членов жюри (по сути апелляции) _____

Результат апелляции:

- 1) оценка, выставленная участнику Олимпиады, оставлена без изменения;
- 2) оценка, выставленная участнику Олимпиады, изменена на _____.

С результатом апелляции согласен (не согласен) _____

(подпись заявителя)

Председатель апелляционной комиссии _____

Секретарь апелляционной комиссии _____

Члены апелляционной комиссии _____

ПРОТОКОЛ № _____
заседания жюри по подведению итогов регионального этапа
Всероссийской олимпиады школьников по биологии
от «___» _____ 20__ г.

На заседании присутствовали _____ членов жюри.

Повестка: утверждение списка победителей и призеров.

Выступили:

1. Председатель жюри
2. Члены жюри
- 3.

Голосование членов жюри:

за _____

против _____

Решение: предложить Оргкомитету для утверждения список победителей и призеров регионального этапа Всероссийской олимпиады школьников по биологии (прилагается).

Председатель жюри

(ФИО)

(Подпись)

Ответственный секретарь

(ФИО)

(Подпись)

Члены жюри

(ФИО)

(Подпись)

ОТЧЕТ ЖЮРИ

об итогах выполнения участниками олимпиадных заданий регионального этапа Всероссийской олимпиады школьников по биологии в

(регион РФ)

Общее количество участников, прошедших регистрацию и допущенных к выполнению заданий _____

Из них учащихся 9 класса _____, 10 класса _____, 11 класса _____.

Отдельно 9 класс; 10 класс; 11 класс.

Итоги выполнения заданий I тура: (средний балл по каждой задаче, описание типичных ошибок и недочетов в решении каждой задачи, пожелания для ЦМК по совершенствованию задач).

Итоги выполнения заданий практического тура: средний балл по каждой задаче, описание типичных ошибок и недочетов в решении каждой задачи, пожелания для ЦПМК по совершенствованию задач.

По итогам работы апелляционной комиссии были изменены результаты _____ участников (список с изменением результатов).

По итогам выполнения заданий двух туров в соответствии с балльным рейтингом жюри предложило Оргкомитету признать победителями _____ участников и призёрами _____ участников.

Председатель жюри

(ФИО)

(Подпись)

Ответственный секретарь

(ФИО)

(Подпись)

ВСЕРОССИЙСКАЯ ОЛИМПИАДА ШКОЛЬНИКОВ

Утверждены на заседании Центральной
предметно-методической комиссии
по географии
(Протокол № 10 от 22 ноября 2019 г.)

Требования
к проведению регионального этапа
Всероссийской олимпиады школьников
по географии
в 2019/20 учебном году
(для организаторов и членов жюри)

Москва 2019

СОДЕРЖАНИЕ

1. ОБЩИЕ ПОЛОЖЕНИЯ.....	3
2. ФУНКЦИИ ОРГКОМИТЕТА И ЖЮРИ РЕГИОНАЛЬНОГО ЭТАПА ВСЕРОССИЙСКОЙ ОЛИМПИАДЫ ШКОЛЬНИКОВ ПО ГЕОГРАФИИ.....	4
3. МАТЕРИАЛЬНО-ТЕХНИЧЕСКОЕ ОБЕСПЕЧЕНИЕ ОЛИМПИАДЫ.....	7
4. ПОРЯДОК ПРОВЕДЕНИЯ СОСТЯЗАНИЯ.....	8
5. ОПИСАНИЕ ЗАДАНИЙ ОЛИМПИАДЫ.....	9
6. ПОРЯДОК РАЗБОРА ОЛИМПИАДНЫХ ЗАДАНИЙ И ПОКАЗА РАБОТ.....	10
7. ПОРЯДОК РАССМОТРЕНИЯ АПЕЛЛЯЦИЙ ПО РЕЗУЛЬТАТАМ ПРОВЕРКИ ЖЮРИ ОЛИМПИАДНЫХ ЗАДАНИЙ.....	12
8. ПОРЯДОК ПОДВЕДЕНИЯ ИТОГОВ ОЛИМПИАДЫ.....	13
Приложение 1.....	15
Приложение 2.....	19
Приложение 3.....	20
Приложение 4.....	21
Приложение 5.....	22

1. ОБЩИЕ ПОЛОЖЕНИЯ

1.1. Настоящие требования к проведению регионального этапа всероссийской олимпиады школьников по географии (далее – Олимпиада) разработаны в соответствии с Порядком проведения Всероссийской олимпиады школьников, утвержденным приказом Министерства образования и науки Российской Федерации №1252 от 18 ноября 2013 г., и с изменениями, утвержденными приказами Министерства образования и науки Российской Федерации № 249 от 17 марта 2015 г., № 1488 от 17 декабря 2015 г., № 1435 от 17 ноября 2016 г.

1.2. Основные цели регионального этапа Олимпиады - развитие у школьников творческих способностей и интереса к научно-исследовательской деятельности в области географии; поддержка одарённых детей; выявление и поощрение школьников, увлекающихся географией; отбор школьников в субъектах Российской Федерации для участия в заключительном этапе Всероссийской олимпиады по географии, популяризация географической науки

1.3. Региональный этап Олимпиады проводится в один день, в сроки, установленные приказом Министерства просвещения РФ.

1.4. Организаторами регионального этапа Олимпиады являются органы государственной власти субъектов Российской Федерации, осуществляющие управление в сфере образования.

Организаторы регионального этапа Олимпиады вправе привлекать к его проведению образовательные и научные организации, учебно-методические объединения, государственные корпорации и общественные организации в порядке, установленном законодательством Российской Федерации.

1.5. К участию в региональном этапе Олимпиады допускаются школьники, отобранные по результатам муниципального этапа олимпиады в параллелях 9, 10 и 11 классов. Порядок отбора участников регионального этапа Олимпиады определяется на основе действующих нормативных документов Минпросвещения России.

1.6. Школьники с ограниченными возможностями здоровья (ОВЗ) имеют равные возможности участия в региональном этапе Олимпиады, вся необходимая для их участия инфраструктура (в соответствии с типом ОВЗ) обеспечивается оргкомитетом Олимпиады.

1.7. Рабочим языком проведения регионального этапа Олимпиады является русский язык.

1.8. Взимание платы за участие в Олимпиаде не допускается¹.

¹ Часть 2 статьи 77 Федерального закона от 29 декабря 2012 г. № 273-ФЗ «Об образовании в Российской Федерации» (Собрание законодательства Российской Федерации, 2012, № 53, ст. 7598; 2013, № 19, ст. 2326; №30, ст. 4036).

2. ФУНКЦИИ ОРГКОМИТЕТА И ЖЮРИ РЕГИОНАЛЬНОГО ЭТАПА ВСЕРОССИЙСКОЙ ОЛИМПИАДЫ ШКОЛЬНИКОВ ПО ГЕОГРАФИИ

2.1. Для обеспечения проведения регионального этапа Олимпиады в субъектах Российской Федерации создаются организационные комитеты (далее – Оргкомитеты) и жюри.

2.2. Оргкомитеты регионального этапа Олимпиады в субъектах Российской Федерации формируются из представителей органов исполнительной власти субъектов Российской Федерации, осуществляющих управление в сфере образования в регионах, учреждений среднего и высшего профессионального образования, научно-исследовательских институтов географического профиля, Российской ассоциации учителей географии и иных профессиональных сообществ учителей географии, региональных отделений Русского географического общества.

2.3. Оргкомитету регионального этапа Олимпиады рекомендуется проведение интеллектуального состязания в соответствии с настоящими требованиями, а также:

- обеспечить **неразглашение** олимпиадных заданий и методических рекомендаций по проверке и оцениванию ответов;

- обеспечить тиражирование олимпиадных заданий и методических рекомендаций по проверке и оцениванию ответов в необходимом количестве и качестве (картографические и иные иллюстрации должны тиражироваться в строгом соответствии с требованиями, предъявляемыми их разработчиками, без потери качества изображения);

- если к участию в региональном этапе зарегистрированы школьники с ОВЗ, то оргкомитет совместно с председателем жюри принимает решение о тиражировании комплекта участника с необходимыми техническими изменениями (увеличение шрифта, повышение контрастности, конвертация текста в шрифт Брайля, рельефное отображение карт и пр., не допуская искажения содержания), соответствующими ОВЗ участника, обеспечивающими таким школьникам возможность участия;

- обеспечить всем участникам (в том числе участникам с ОВЗ) равные возможности и условия с предоставлением для каждого участника регионального этапа Олимпиады отдельного рабочего места, которое соответствует действующим санитарно-эпидемиологическим правилам и нормам;

- информировать заблаговременно всех участников о необходимости наличия канцелярских принадлежностей согласно п. 3.3 или обеспечить участников соответствующими канцелярскими принадлежностями;

- обеспечить **невозможность** использования участниками Олимпиады принесённых (привезённых) с собой энциклопедических изданий и справочников, географических карт,

атласов, персональных компьютеров, коммуникаторов, мобильных телефонов, смартфонов, средств фото- и видеофиксации и прочих бумажных, электронных и механических носителей информации, равно как и средств передачи информации на расстояние;

- настоятельно рекомендуется обеспечить видеозапись всего хода мероприятия во всех аудиториях (классах, кабинетах), где участники выполняют задания Олимпиады;

- предоставить каждому участнику Олимпиады комплект заданий, включающий титульный лист, необходимые иллюстративные материалы, а также черновики;

- провести инструктаж для участников регионального этапа Олимпиады;

- обеспечить получение согласия от родителей (законных представителей) обучающихся, заявивших о своём участии в данном этапе Олимпиады на сбор, хранение, использование, распространение (передачу) и публикацию персональных данных своего несовершеннолетнего ребёнка, а также его олимпиадной работы, в том числе, в сети Интернет, в соответствии с законодательством Российской Федерации, регулирующим данный аспект;

- обеспечить кодирование титульного листа работы и каждого листа с ответами для последующей передачи Жюри регионального этапа олимпиады ответов участников в зашифрованном (обезличенном) виде, также обеспечивает хранение титульных листов работы до момента получения окончательных результатов олимпиады в зашифрованном (обезличенном) виде, обеспечивает дешифрование результатов в личный вид и составляет рейтинг участников в соответствии с набранными баллами;

- обеспечить работу необходимого количества дежурных и наблюдателей во время проведения Олимпиады;

- обеспечить сдачу всеми участниками Олимпиады, перед их выходом из аудитории, полного комплекта материалов, полученных в начале мероприятия;

- обеспечить работу жюри Олимпиады, проведение просмотра работ и апелляции;

- совместно с жюри информировать участников регионального этапа Олимпиады о результатах выполнения ими олимпиадных заданий;

- составить отчёт о проведении регионального этапа Олимпиады и своевременно предоставить в установленном порядке сведения о его участниках, победителях и призёрах;

- в соответствии с Порядком проведения всероссийской олимпиады школьников формирует команду, представляющую соответствующий субъект Российской Федерации на заключительном этапе всероссийской олимпиады школьников по географии;

- при тиражировании задания настоятельно рекомендуется обеспечить требуемое качество изображения и читаемость иллюстраций. Для этого соблюдает технические условия в соответствии с инструкцией, подготовленной центральной предметно-методической комиссией;

- обеспечить сканирование обезличенных выполненных олимпиадных работ и предоставить жюри скан-копии для проверки.

2.4. Жюри регионального этапа Олимпиады в субъектах Российской Федерации формируются для квалифицированной и объективной проверки олимпиадных заданий, выполненных участниками регионального этапа Олимпиады.

Состав жюри регионального этапа Олимпиады утверждается органами исполнительной власти субъектов Российской Федерации, осуществляющими управление в сфере образования. В состав жюри могут входить педагогические, научные и научно-педагогические работники, имеющие высшее географическое, географо-экологическое, педагогическое (учителя географии) образование, высшее образование в одной из смежных с географией областей знаний (гидрометеорология, океанология, экология, картография и т.д.), аспиранты и докторанты, получающие соответствующую квалификацию в области географии, смежных с географией областей знаний и педагогики.

2.5. Жюри регионального этапа Олимпиады:

- принимает для оценивания закодированные (обезличенные) работы участников регионального этапа Олимпиады;

- осуществляет компетентное оценивание работ участников в соответствии с утверждёнными критериями и методиками оценивания, прилагаемыми в комплекте материалов для жюри;

- проводит разбор олимпиадных заданий;

- совместно с Оргкомитетом информирует участников регионального этапа Олимпиады о результатах выполнения ими олимпиадных заданий;

- по письменному заявлению рассматривает в очном порядке апелляции участников олимпиады с использованием средств аудио – и видеофиксации;

- определяет победителей и призёров регионального этапа Олимпиады на основании рейтинга и в соответствии с квотой, установленной для географии¹ как общеобразовательного предмета, по которому проводится Всероссийская олимпиада школьников;

- представляет организатору регионального этапа Олимпиады результаты данного этапа в виде протоколов для их утверждения;

- составляет и представляет организатору регионального этапа Олимпиады аналитический отчёт о результатах выполнения олимпиадных заданий.

¹ В случае равного количества баллов участников олимпиады, занесённых в итоговую таблицу, решение об увеличении квоты победителей и (или) призёров этапа олимпиады принимается организатором регионального этапа Олимпиады.

3. МАТЕРИАЛЬНО-ТЕХНИЧЕСКОЕ ОБЕСПЕЧЕНИЕ ОЛИМПИАДЫ

3.1. Комплекты материалов для участника (по количеству зарегистрированных участников). В состав каждого комплекта материалов для участника входят:

- блок 1 – сброшюрованные листы первой и второй части заданий с титульным листом и необходимыми иллюстративными приложениями;
- блок 2 – сброшюрованные листы с заданиями третьей части заданий с титульным листом и листом для ответов;
- черновик¹.

3.2. Комплекты материалов для жюри (по количеству членов жюри), состоящие из всех заданий, правильных ответов на задания с критериями оценки и методических рекомендаций по проверке и оцениванию ответов.

3.3. Для выполнения олимпиадных заданий участнику Олимпиады необходимы: шариковая авторучка (синяя или чёрная), электронный калькулятор с простыми арифметическими функциями, а также линейка (или угольник) с миллиметровыми делениями и транспортир. В случае если указанные принадлежности не предоставляются участникам Олимпиады, они должны быть заранее предупреждены о необходимости иметь их с собой.

3.4. Аудитории (кабинеты), где предусмотрены отдельные рабочие столы для всех участников Олимпиады, а также оборудование для видеофиксации всего хода проведения мероприятия. При необходимости участники с ОВЗ работают в аудиториях, оборудованных в зависимости от их потребностей (пандусы, поручни, дополнительное освещение и прочее оборудование), где обеспечивается дежурство специалистов, обладающих компетенциями, соответствующими типу ОВЗ.

3.5. Комната для работы жюри.

3.6. Компьютер для ведения оргкомитетом документации Олимпиады, составления рейтинговых списков участников и т.д.; компьютер должен быть подключён к принтеру.

3.7. Помещение для кодирования (шифровки) работ участников Олимпиады и сейф для их хранения.

3.8. Оборудование для сканирования и распечатки скан копий работ участников.

3.9. Помещение для разбора заданий.

3.10. Помещение для проведения просмотра работ и процедуры апелляции, оборудованное средствами аудио – и видеофиксации.

¹ По умолчанию 1 лист формата А4, дополнительные листы выдаются по требованию участника.

3.11. Информационный стенд для вывешивания результатов проведения Олимпиады (рейтинговых списков).

3.12. Ресурсы в Интернете для размещения информации об Олимпиаде, включая результаты выполнения участниками заданий.

4. ПОРЯДОК ПРОВЕДЕНИЯ СОСТЯЗАНИЯ

4.1. Региональный этап Олимпиады проводится в один день.

4.2. Время начала регионального этапа Олимпиады в каждом субъекте Российской Федерации устанавливается в соответствии с временными регламентами, разработанными с учётом часовых поясов (Приложение 1). Не допускается досрочный выход участника за пределы аудитории без сопровождения дежурных, равно как и использование участниками олимпиады средств связи до истечения времени, отведённого на выполнение заданий Олимпиады.

4.3. На выполнение всех заданий олимпиады отводится **4 астрономических часа (240 минут)**.

4.4. На выполнение **блока 1** отводится **200 минут**. На выполнение **блока 2** отводится **40 минут**.

4.5. Проведение Олимпиады начинается с инструктажа. Во время инструктажа все участники заполняют соответствующие поля титульного листа 1 блока заданий (блок 1 может раскладываться на столы участников до их входа в аудиторию), участникам объявляется структура олимпиадных заданий и временной регламент их выполнения (записывается на доске), объявляется общее время проведения Олимпиады (записывается на доске), даётся старт отсчёта времени. С момента старта участники приступают к выполнению заданий.

4.6. За 10 минут до окончания времени, отведённого для ответов на задания блока 1, все участники информируются о необходимости скорого завершения работы над ответами. В течение этого времени на рабочий стол участника раздаются сброшюрованные листы блока 2 (листы тестовых заданий с листами для ответов и титульным листом), которые до этого хранятся у представителя Оргкомитета в закрытом виде (упакованы в непрозрачный конверт или пакет). Работать с ними участники начинают после сдачи блока 1.

По истечении 200 минут, отведённых для ответов на задания блока 1 все участники сдают материалы 1 блока. Затем под контролем дежурного участники подписывают титульные листы блока 2 и начинают отвечать на вопросы.

Первый блок с ответами передаётся в оргкомитет для шифрования, сканирования и печать скан копий.

4.7. По окончании времени, отведённого на проведение Олимпиады, участники сдают листы блока 2. Они передаются в оргкомитет для шифрования, сканирования и печати скан копий.

4.8. Ответы на задания участниками записываются в специально отведённых полях. Ответы на черновиках не проверяются и не оцениваются. Перед выходом из аудитории по окончании состязательного этапа Олимпиады школьники сдают все материалы. Контроль за этим осуществляют дежурные в аудитории.

4.9. Жюри приступает к проверке скан копий выполненных работ после их получения от оргкомитета в обезличенном виде (без титульного листа). Проверка и оценка оригиналов работ, незашифрованных скан копий работ, равно как и скан копий работ, которые имеют обозначения и пометки, позволяющие идентифицировать участника, не допускается. Для обеспечения работы жюри каждому его члену выдаются комплект методических рекомендаций с заданиями, примерными ответами и критериями оценки работ участников.

4.10. Проверка ответов осуществляется в соответствии с критериями оценивания олимпиадных заданий, отражёнными в методических рекомендациях, которые разработаны Центральной предметно-методической комиссией.

5. ОПИСАНИЕ ЗАДАНИЙ ОЛИМПИАДЫ

5.1. В первой части блока 1 участникам предлагается решить 4 географические задачи. Наборы заданий для участников, представляющие 9 и из 10 – 11 классы различаются. Различия обусловлены особенностями содержания школьного курса географии.

Вторая часть блока 1 и блок 2 одинаковы для участников из 9 и 10 – 11 классов.

Во второй части блока 1 участникам предлагается выполнить задания практической направленности, выявляющие навыки работы с картографической и (или) статистической информацией.

В блок 2 включены 20 тестовых заданий закрытого типа, для каждого задания даётся 4 варианта ответа, среди которых правильным является только **один**.

5.2. Задания Олимпиады составлены в одном варианте.

5.3. Выполнение заданий Олимпиады требует от участников знания:

- общих географических закономерностей;
- характеристик природы (геологическое строение, рельеф, климат, почвы, растительность, животный мир, природные зоны и ландшафтные области; водные объекты суши; мировой океан) материков и отдельных стран мира;
- характеристик населения (демография, этнический и конфессиональный состав, уровень урбанизации), хозяйства (основные отрасли сельского и лесного хозяйства,

добывающей и обрабатывающей промышленности, транспорта и связи, сферы услуг, туризма и др. сферы деятельности человека) и культуры крупных регионов и отдельных стран мира;

- географических особенностей (природа, население, хозяйство) основных районов (частей) России и других стран мира;

- особенностей политической карты мира (формы политического устройства стран, их современные и исторические столицы, членство стран в интеграционных объединениях, их колониальная история и пр.).

Участники Олимпиады должны обладать навыками работы с географическими картами, статистическими материалами и прочими источниками географической информации.

5.4. При ответе на задания участникам Олимпиады строго не рекомендуется пользоваться принесёнными (привезёнными) с собой энциклопедическими изданиями и справочниками, географическими картами, атласами, персональными компьютерами, коммуникаторами, мобильными телефонами, смартфонами, средствами фото- и видеофиксации и прочими бумажными, электронными и механическими носителями информации, равно как и средствами передачи информации на расстоянии.

Участникам Олимпиады рекомендуется использовать электронный калькулятор с простыми арифметическими функциями, линейку (угольник), транспортир, авторучку (с чернилами черного или синего цвета) и карандаши. Для участников с ОВЗ разрешается использование принадлежностей, соответствующих типу ОВЗ, если это не противоречит тексту предыдущего параграфа.

5.5. Максимальное количество баллов, которое участник Олимпиады может набрать за решение каждой задачи первой части блока 1, указано в инструкции к выполнению заданий. Максимальная суммарная оценка за выполнение заданий первой части составляет **60 баллов**.

Максимальная суммарная оценка за правильные ответы на все вопросы второй части блока 1 составляет **20 баллов**.

Оценка за правильный ответ на каждый тестовый вопрос блока 2 составляет **1 балл**, максимальная суммарная оценка за эту часть составляет **20 баллов**.

Общая максимальная оценка за все задания Олимпиады составляет **100 баллов**.

6. ПОРЯДОК РАЗБОРА ОЛИМПИАДНЫХ ЗАДАНИЙ И ПОКАЗА РАБОТ

6.1. Разбор олимпиадных заданий проводится с целью информирования участников Олимпиады о правильных вариантах ответов на задания, объяснения допущенных ими ошибок и разъяснения критериев оценивания ответов. Подробный разбор олимпиадных

заданий и объяснение критериев оценки ответов должны помочь снизить количество необоснованно поданных апелляций.

6.2. Решение о времени проведения и форме проведения разбора заданий принимает оргкомитет регионального этапа Олимпиады. Разбор олимпиадных заданий проводится только после завершения проверки ответов участников на все задания Олимпиады и до проведения апелляций. Разбор олимпиадных заданий проводится в очной форме. Тексты заданий с правильными ответами могут быть также размещены в Интернете на ресурсе, доступ к которому обеспечен всем участникам Олимпиады. Размещение олимпиадных заданий и ответов на них в сети Интернет проводится только после завершения проверки ответов участников на все задания Олимпиады, но до проведения апелляций.

6.3. На разборе олимпиадных заданий имеют право присутствовать все участники Олимпиады. В ходе разбора олимпиадных заданий представители жюри приводят правильные ответы на задания и подробно объясняют критерии оценивания выполнения олимпиадных заданий. Представители жюри информируют участников о лучших ответах, анализируют типичные ошибки, допущенные участниками Олимпиады.

6.4. Помещение и необходимое для проведения разбора олимпиадных заданий оборудование предоставляет оргкомитет регионального этапа Олимпиады. При необходимости обеспечивается возможность присутствия на разборе школьников с ОВЗ.

6.5. Оповещение участников о времени, месте разбора заданий и времени и месте показа работ обеспечивает оргкомитет регионального этапа Олимпиады.

6.6. На показе работы присутствует только участники олимпиады. Родители участников Олимпиады и сопровождающие участников Олимпиады педагоги на показ работ не допускаются, кроме случаев, когда сопровождение участника необходимо по причине наличия ОВЗ.

6.7. Для показа работ необходима аудитория (аудитории), в которой должны стоять столы для членов жюри и столы для участников Олимпиады. Каждый участник Олимпиады, пришедший на показ работ, имеет право просматривать свои ответы на олимпиадные задания в течение времени, согласованного Оргкомитетом с жюри. Просмотр проводится под наблюдением дежурных или членов жюри, которые не должны комментировать и разъяснять участникам критерии оценки ответа. Участник Олимпиады не имеет право делать в своих ответах пометки и записи. Любые пометки и записи, сделанные участником Олимпиады во время показа работ, являются поводом для аннулирования результатов данного участника Олимпиады. После просмотра работы участник возвращает её дежурному, или члену жюри или ответственному от оргкомитета в аудитории.

6.8. Работы участников хранятся оргкомитетом Олимпиады в течение одного года со времени ее проведения.

7. ПОРЯДОК РАССМОТРЕНИЯ АПЕЛЛЯЦИЙ ПО РЕЗУЛЬТАТАМ ПРОВЕРКИ ЖЮРИ ОЛИМПИАДНЫХ ЗАДАНИЙ

7.1. Апелляция проводится после показа работ в случаях несогласия участника регионального этапа Олимпиады с результатами оценивания выполнения им заданий. Методика проведения мероприятия, методика проверки и оценивания вопроса апелляции не подлежат.

7.2. Апелляции участников регионального этапа Олимпиады рассматриваются членами жюри, входящими в апелляционную комиссию. Апелляционная комиссия избирается из состава Жюри. Работой апелляционной комиссии руководит ее председатель.

7.3. Рассмотрение апелляции проводится в спокойной обстановке. Участнику регионального этапа Олимпиады, подавшему апелляцию, предоставляется возможность убедиться в том, что его ответы на олимпиадные задания проверены и правильно оценены в соответствии с критериями, озвученными во время разбора олимпиадных заданий.

7.4. Апелляция участника Олимпиады должна быть рассмотрена не позднее чем через 3 часа с момента подачи соответствующего заявления.

7.5. Для проведения апелляции участник Олимпиады подает письменное заявление. Заявление на апелляцию принимается в течение одного астрономического часа после окончания показа работ на имя председателя Жюри в установленной форме.

7.6. При рассмотрении апелляции присутствует только участник Олимпиады, подавший заявление и имеющий при себе документ, удостоверяющий личность (кроме случаев, когда сопровождение участника необходимо по причине наличия ОВЗ).

7.7. По результатам рассмотрения апелляции выносятся одно из следующих решений:
об отклонении апелляции и сохранении выставленных баллов;
об удовлетворении апелляции и корректировке баллов.

7.8. Критерии и методика оценивания олимпиадных заданий не могут быть предметом апелляции и пересмотру не подлежат.

7.9. Решения по апелляции принимаются членами жюри простым большинством голосов. В случае равенства голосов председатель жюри имеет право решающего голоса.

7.10. Решения по апелляции являются окончательными и пересмотру не подлежат.

7.11. По результатам каждого апелляционного заявления оформляется соответствующий протокол, который подписывается членами жюри, входящими в состав апелляционной комиссии.

7.12. Протоколы проведения апелляции передаются председателю жюри для внесения соответствующих изменений в протокол и отчетную документацию.

7.13. Документами по проведению апелляции являются:

- письменные заявления об апелляции участников Олимпиады (Приложение 2);
- журнал (листы) регистрации апелляций;
- протоколы проведения апелляции (Приложение 3), материалы аудио- и видеофиксации работы апелляционной комиссии хранятся Оргкомитетом регионального этапа Олимпиады вместе с работами участников в течение одного года.

8. ПОРЯДОК ПОДВЕДЕНИЯ ИТОГОВ ОЛИМПИАДЫ

8.1. Оргкомитет и жюри знакомят участников регионального этапа олимпиады с предварительными результатами проверки и оценки их работ в следующем порядке:

- предварительные результаты оценки выполнения олимпиадных заданий демонстрируются участникам после проведения разбора заданий;
- предварительные результаты выполнения заданий по каждой части (теоретическая, практическая и тестовая) вывешиваются для всеобщего обозрения в виде рейтинговых таблиц по двум возрастным группам (для учащихся 9 и 10 – 11 классов);
- в рейтинговых таблицах с предварительными результатами для каждого участника Олимпиады выделяются оценки за каждую часть, а также общая суммарная оценка участника Олимпиады.

8.2. Окончательные итоги Олимпиады утверждаются после проведения апелляции с учетом ее результатов.

8.3. Победители и призеры регионального этапа Олимпиады определяются на основании рейтинга и в соответствии с квотой, установленной организатором регионального этапа на основании Порядка проведения Всероссийской олимпиады школьников.

8.4. Документом, фиксирующим итоговые результаты регионального этапа Олимпиады, является протокол жюри регионального этапа, подписанный его председателем, а также всеми членами жюри (Приложение 4).

Окончательные результаты проверки ответов всех участников Олимпиады фиксируются в итоговой Ведомости оценивания работ участников Олимпиады (Приложение 5), представляющей собой ранжированный список участников, расположенных по мере убывания набранных ими баллов. Имена участников Олимпиады с одинаковыми баллами располагаются в рейтинге в алфавитном порядке.

Итоговый рейтинг для участников регионального этапа Олимпиады, обучающихся в 9 и 10 – 11 классах составляется отдельно. Проходной балл для участия в заключительном этапе всероссийской олимпиады по географии определяется на заседании ЦПМК для участников Олимпиады, представляющих 9-е и 10-11-е классы отдельно.

8.5. Председатель жюри передает протокол по определению победителей и призеров в Оргкомитет регионального этапа олимпиады для подготовки приказа об итогах регионального этапа Олимпиады.

Победители и призеры регионального этапа Олимпиады награждаются оргкомитетом регионального этапа Олимпиады поощрительными грамотами.

8.6. Официальным объявлением итогов Олимпиады считается опубликование (вывешивание на стенде для всеобщего обозрения, размещение на соответствующих ресурсах в Интернете) итоговых таблиц результатов выполнения олимпиадных заданий для двух возрастных групп – 9 и 10 – 11 классов, заверенных подписями председателя и членов жюри.

8.7. Представители оргкомитета регионального этапа Олимпиады в сроки, установленные Минпросвещения России, заносят сведения о результатах проведения данного этапа в единую электронную систему.

**Временные регламенты
проведения туров регионального этапа Всероссийской олимпиады школьников
по географии в субъектах Российской Федерации
в 2019/20 учебном году**

	Субъект РФ	Местное время	Время начала и окончания тура по <u>моск. времени</u>
1.	Калининградская область*	MSK-1	9.00 – 13.00
2.	Республика Карелия	MSK	9.00 – 13.00
3.	Республика Коми	MSK	
4.	Архангельская область	MSK	
5.	Ненецкий автономный округ	MSK	
6.	Вологодская область	MSK	
7.	Мурманская область	MSK	
8.	Ленинградская область	MSK	
9.	Новгородская область	MSK	
10.	Псковская область	MSK	
11.	г. Санкт-Петербург	MSK	
12.	Белгородская область	MSK	
13.	Брянская область	MSK	
14.	Владимирская область	MSK	
15.	Воронежская область	MSK	
16.	Ивановская область	MSK	
17.	Калужская область	MSK	
18.	Костромская область	MSK	
19.	Курская область	MSK	
20.	Липецкая область	MSK	
21.	г. Москва	MSK	
22.	Московская область	MSK	
23.	Орловская область	MSK	
24.	Рязанская область	MSK	

	Субъект РФ	Местное время	Время начала и окончания тура по <u>моск. времени</u>	
25.	Смоленская область	MSK		
26.	Тамбовская область	MSK		
27.	Тверская область	MSK		
28.	Тульская область	MSK		
29.	Ярославская область	MSK		
30.	Республика Адыгея	MSK		
31.	Республика Калмыкия	MSK		
32.	Краснодарский край	MSK		
33.	Ростовская область	MSK		
34.	Республика Крым	MSK		
35.	г. Севастополь	MSK		
36.	Республика Дагестан	MSK		
37.	Республика Ингушетия	MSK		
38.	Кабардино-Балкарская Республика	MSK		
39.	Карачаево-Черкесская Республика	MSK		
40.	Республика Северная Осетия – Алания	MSK		
41.	Ставропольский край	MSK		
42.	Чеченская Республика	MSK		
43.	Кировская область	MSK		
44.	Республика Марий Эл	MSK		
45.	Республика Мордовия	MSK		
46.	Нижегородская область	MSK		
47.	Пензенская область	MSK		
48.	Республика Татарстан	MSK		
49.	Чувашская Республика	MSK		
50.	Астраханская область	MSK+1		8.00 – 12.00
51.	Волгоградская область	MSK+1		

	Субъект РФ	Местное время	Время начала и окончания тура по <u>моск. времени</u>
52.	Самарская область	MSK+1	
53.	Саратовская область	MSK+1	
54.	Удмуртская Республика	MSK+1	
55.	Ульяновская область	MSK+1	
56.	Республика Башкортостан	MSK+2	7.00 – 11.00
57.	Оренбургская область	MSK+2	
58.	Пермский край	MSK+2	
59.	Курганская область	MSK+2	
60.	Свердловская область	MSK+2	
61.	Тюменская область	MSK+2	
62.	Ханты-Мансийский автономный округ - Югра	MSK+2	
63.	Челябинская область	MSK+2	
64.	Ямало-Ненецкий автономный округ	MSK+2	
65.	Омская область	MSK+3	
66.	Республика Алтай	MSK+4	6.00 – 10.00
67.	Алтайский край	MSK+4	
68.	Кемеровская область	MSK+4	
69.	Красноярский край	MSK+4	
70.	Новосибирская область	MSK+4	
71.	Республика Тыва	MSK+4	
72.	Республика Хакассия	MSK+4	
73.	Томская область	MSK+4	
74.	Республика Бурятия	MSK+5	5.00 – 9.00
75.	Иркутская область	MSK+5	5.00 – 9.00
76.	Республика Саха (Якутия)	MSK+6	
77.	Амурская область	MSK+6	
78.	Забайкальский край	MSK+6	5.00 – 9.00**
79.	Еврейская автономная область	MSK+7	

	Субъект РФ	Местное время	Время начала и окончания тура по <u>моск. времени</u>
80.	Приморский край	MSK+7	
81.	Хабаровский край	MSK+7	
82.	Магаданская область	MSK+8	5.00 – 9.00**
83.	Сахалинская область	MSK+8	
84.	Чукотский автономный округ	MSK+9	4.00 – 8.00 (9.00)**
85.	Камчатский край	MSK+9	

*Для Калининградской области сбор *всех участников* в месте состязания должен состояться строго в 9 – 00 по местному времени, а само состязание может быть начато с 9 – 30 с обязательным выполнением в период после 8 – 00 по местному времени в месте состязания условий по защите участников от возможной утечки информации из субъектов РФ с часовыми поясами MSK+5, 6, 7 и 9, где состязания уже заканчивается в 9 – 00 по московскому времени, т. е. в 8 – 00 по местному времени в Калининградской области.

**Субъекты Российской Федерации, находящиеся в часовых поясах MSK+7, MSK+8, MSK+9, могут начать соревновательные туры раньше при условии строгого соблюдения «информационного карантина» для участников Олимпиады, т. е. невозможности использования ими каких-либо электронных устройств и средств связи до 9 – 00 по московскому времени (окончание всех мероприятий дня).

**ЗАЯВЛЕНИЕ УЧАСТНИКА РЕГИОНАЛЬНОГО ЭТАПА ВСЕРОССИЙСКОЙ
ОЛИМПИАДЫ ШКОЛЬНИКОВ ПО ГЕОГРАФИИ НА АПЕЛЛЯЦИЮ**

Председателю Жюри регионального этапа
Всероссийской олимпиады школьников
по географии ученика ____ класса _____

(полное название образовательной организации)

(фамилия, имя, отчество)

Заявление

Прошу Вас пересмотреть мою работу, по заданию__ (*указывается номер задачи теоретической части, по которой подается апелляция*), так как я не согласен с выставленными мне баллами. (*Участник Олимпиады далее обосновывает свое заявление.*)

(Дата)

(Подпись)

ПРОТОКОЛ № _____
рассмотрения апелляции участника регионального этапа
Всероссийской олимпиады школьников
по ГЕОГРАФИИ

(ФИО полностью)

ученика _____ класса _____
(полное название образовательного учреждения)

Место проведения _____
(субъект Федерации, город)

Дата и время _____

Присутствуют:

Члены жюри: *(указываются ФИО полностью)*.

Краткая запись разъяснений членов жюри *(по сути апелляции)* _____

Результат апелляции:

- 1) оценка, выставленная участнику Олимпиады, оставлена без изменения;
- 2) оценка, выставленная участнику Олимпиады, изменена на _____.

С результатом апелляции согласен (не согласен) _____ *(подпись заявителя)*.

Члены Жюри

_____	_____
_____	_____
_____	_____
_____	_____

ПРОТОКОЛ № _____

заседания Жюри по определению победителей и призеров регионального этапа Всероссийской олимпиады школьников по ГЕОГРАФИИ от « ____ » _____ 2020 г.

На заседании присутствовали _____ членов Жюри.

Повестка: Подведение итогов регионального этапа Всероссийской олимпиады школьников

по географии; утверждение списка победителей и призеров.

Выступили:

1. Председатель Жюри _____

2. Члены Жюри _____

Голосование членов Жюри:

«за» _____

«против» _____

Решение: утвердить список победителей и призеров регионального этапа Всероссийской олимпиады школьников по ГЕОГРАФИИ (прилагается).

Председатель Жюри

ФИО

Подпись

Члены Жюри

Ф.И.О.

Подпись

Ф.И.О.

Подпись

Ф.И.О.

Подпись

Ф.И.О.

Подпись

Ф.И.О.

Подпись

Ф.И.О.

Подпись

Ф.И.О.

Подпись

Ф.И.О.

Подпись

ВЕДОМОСТЬ ОЦЕНИВАНИЯ РАБОТ УЧАСТНИКОВ ОЛИМПИАДЫ

п/п	Фамилия	Имя	Отчество	Класс	Учебное заведение	Город, район	Шифр	Количество баллов			Итоговый балл	Рейтинг (мес)
								Первая часть	Вторая часть	Третья часть		

Председатель жюри

Ф.И.О.

Подпись

Члены жюри

Ф.И.О.

Подпись

Подпись

Ф.И.О.

Ф.И.О.

Подпись

ВСЕРОССИЙСКАЯ ОЛИМПИАДА ШКОЛЬНИКОВ

Утверждены на заседании
Центральной предметно-методической
комиссии по испанскому языку
(Протокол № 3 от 18 октября 2019 г.)

**Требования к проведению регионального этапа всероссийской олимпиады школьников
по испанскому языку
в 2019/20 учебном году
(для организаторов и членов жюри)**

Москва 2019

СОДЕРЖАНИЕ

1. ОБЩИЕ ПОЛОЖЕНИЯ.....	3
2. ПЕРЕЧЕНЬ МАТЕРИАЛЬНО-ТЕХНИЧЕСКОГО ОБЕСПЕЧЕНИЯ, НЕОБХОДИМОГО ДЛЯ ВЫПОЛНЕНИЯ ОЛИМПИАДНЫХ ЗАДАНИЙ.....	3
3. ПОРЯДОК ПРОВЕДЕНИЯ СОРЕВНОВАТЕЛЬНЫХ ТУРОВ	5
4. ПЕРЕЧЕНЬ СПРАВОЧНЫХ МАТЕРИАЛОВ, СРЕДСТВ СВЯЗИ И ЭЛЕКТРОННО- ВЫЧИСЛИТЕЛЬНОЙ ТЕХНИКИ, РАЗРЕШЕННЫХ К ИСПОЛЬЗОВАНИЮ.....	11
5. КРИТЕРИИ И МЕТОДИКИ ОЦЕНИВАНИЯ ВЫПОЛНЕНИЯ ОЛИМПИАДНЫХ ЗАДАНИЙ.....	11
6. ПОРЯДОК АНАЛИЗА ОЛИМПИАДНЫХ ЗАДАНИЙ И ПОКАЗА РАБОТ	17
7. ПОРЯДОК РАССМОТРЕНИЯ АПЕЛЛЯЦИЙ ПО РЕЗУЛЬТАТАМ ПРОВЕРКИ ЖЮРИ ОЛИМПИАДНЫХ ЗАДАНИЙ	18
8. ПОРЯДОК ПОДВЕДЕНИЯ ИТОГОВ РЕГИОНАЛЬНОГО ЭТАПА.....	19
Приложение 1.....	20
Приложение 2.....	23
Приложение 3.....	24
Приложение 4.....	25
Приложение 5.....	26
Приложение 6.....	27
Приложение 7.....	28
Приложение 8.....	29
Приложение 9.....	31

1. ОБЩИЕ ПОЛОЖЕНИЯ

Настоящие Требования к проведению регионального этапа Всероссийской олимпиады школьников (далее – Олимпиада) по испанскому языку составлены на основе Порядка проведения Всероссийской олимпиады школьников, утвержденного приказом Минобрнауки России от 18 ноября 2013 г. № 1252, и изменений, утвержденных приказами Минобрнауки России от 17 марта 2015 г. № 249 и от 17 декабря 2015 г. № 1488.

Основными целями и задачами Всероссийской олимпиады школьников по испанскому языку являются: выявление и развитие у учащихся творческих способностей и интереса к научной (научно-исследовательской) деятельности в области лингвистики, поддержка одаренных детей, в том числе содействие в их профессиональной ориентации и продолжении образования; развитие готовности и способности школьников осуществлять речевое общение на межнациональном уровне; пропаганда научных гуманитарных знаний. К числу основных задач Олимпиады следует отнести и содействие закреплению испанского языка в качестве школьного предмета в Российской Федерации.

Разработанные требования содержат сведения о порядке проведения соревновательных туров (с указанием времени их начала с учетом часовых поясов), о структуре олимпиадных заданий, о необходимом материально-техническом обеспечении, о критериях и методике оценивания олимпиадных заданий, также содержат описание процедур анализа олимпиадных заданий и их решений, показа работ, рассмотрения апелляций по результатам проверки жюри олимпиадных заданий, подведения итогов Олимпиады.

Центральная предметно-методическая комиссия по испанскому языку надеется, что разработанные требования окажутся полезными при проведении регионального этапа Всероссийской олимпиады школьников по испанскому языку, и желает организаторам и членам жюри успехов в его проведении. Дополнительную информацию по разработанным требованиям можно получить, обратившись по электронной почте по адресу language-olymp@mail.ru в Центральную предметно-методическую комиссию по испанскому языку.

2. ПЕРЕЧЕНЬ МАТЕРИАЛЬНО-ТЕХНИЧЕСКОГО ОБЕСПЕЧЕНИЯ, НЕОБХОДИМОГО ДЛЯ ВЫПОЛНЕНИЯ ОЛИМПИАДНЫХ ЗАДАНИЙ

Предлагаемый перечень предназначен для оптимального материально-технического обеспечения проведения письменного и устного туров регионального этапа Всероссийской олимпиады школьников по испанскому языку в 2019/20 учебном году. Он предполагает выполнение ряда требований, апробированных оргкомитетами и жюри Олимпиад по другим

иностранным языкам в различных субъектах Российской Федерации. В частности, предлагается выполнение следующих требований:

1) Каждому участнику должно быть предоставлено отдельное рабочее место, оборудованное в соответствии с требованиями к проведению данного этапа Олимпиады по испанскому языку. Все рабочие места участников Олимпиады должны обеспечивать им равные условия и соответствовать действующим на момент проведения Олимпиады санитарно-эпидемиологическим правилам и нормам. Особое внимание следует уделить обеспечению хорошей освещенности рабочего места.

2) В пункте проведения Олимпиады вправе присутствовать представители организатора Олимпиады, оргкомитетов и жюри регионального этапа Олимпиады, должностные лица Минпросвещения России, а также граждане, аккредитованные в качестве общественных наблюдателей в порядке, установленном Минпросвещения России.

3) Во всех рабочих аудиториях должны быть часы, поскольку выполнение тестов требует контроля за временем.

4) Для проведения конкурса на аудирование требуются CD-проигрыватели и динамики в каждой аудитории. В аудитории должна быть обеспечена хорошая акустика. В каждой аудитории, где проводится конкурс, должен быть свой диск с записью задания. Помимо необходимого количества комплектов заданий и листов ответов, в аудитории должны быть запасные ручки, запасные комплекты заданий и запасные листы ответов. Центральная предметно-методическая комиссия рекомендует размножать материалы заданий в формате А4 и не уменьшать формат, поскольку это существенно затрудняет выполнение заданий письменного тура и требует от участников значительных дополнительных усилий. Отдельно следует учесть, что для участников Олимпиады с нарушением зрения желательно распечатать задания увеличенным шрифтом (кегель 16).

5) Для проведения всех прочих конкурсов письменного тура не требуется специальных технических средств. Помимо необходимого количества комплектов заданий и листов ответов, в аудитории должны быть запасные ручки, запасные комплекты заданий, запасные листы ответов и бумага для черновиков. Как и в случае с заданием по аудированию, целесообразно размножить материалы заданий в формате А4.

6) Во время конкурсов участникам не рекомендуется пользоваться любой справочной литературой, собственной бумагой, электронными вычислительными средствами и любыми средствами связи, включая электронные часы с возможностью подключения к Интернету или использования Wi-Fi.

7) Для проведения конкурса устной речи следует подготовить:

- большую аудиторию для ожидания;

- несколько небольших аудиторий для работы жюри с конкурсантами (исходя из количества участников), соответствующее количество магнитофонов, обеспечивающих качественную запись и воспроизведение речи конкурсантов, и пронумерованные аудиокассеты. Возможна (и предпочтительна) видео- или компьютерная запись ответов участников. В этом случае каждая аудитория должна быть оснащена соответствующим оборудованием для записи и воспроизведения ответов участников.

В каждой аудитории у членов жюри должен быть необходимый комплект материалов:

- задание устного тура (для членов жюри);
- протоколы устного ответа (для жюри);
- критерии оценивания конкурса устной речи (для каждого члена жюри).

8) Для своевременного введения баллов и составления ведомостей результатов конкурсов Оргкомитетом должны быть выделены от двух до пяти компьютеров и от двух до пяти технических сотрудников, которые должны оказать содействие при введении в компьютерную программу результатов выполнения заданий конкурсов.

9) Для анализа заданий необходимы большая аудитория (в которой размещаются все участники) и оборудование для проведения презентации (компьютер, слайд-проектор, экран, микрофон).

10) Для последующего показа работ необходимо предусмотреть несколько небольших аудиторий, в которые участники допускаются в соответствии с присвоенным им идентификационным номером.

11) При рассмотрении апелляций оргкомитет обеспечивает техническую возможность прослушивания записи устных ответов участников на конкурсе устной речи и видеофиксации процедуры апелляции.

12) Для работы жюри необходимы: помещение для работы (кабинет для проверки работ на 15–20 столов), сейф для хранения работ участников, технические средства (ноутбук, принтер, копир) и канцелярские принадлежности (2–3 пачки бумаги, ножницы, ручки, карандаши, ластик, точилка, скрепки, степлер и скрепки к нему, антистеплер, клеящий карандаш и пр.).

3. ПОРЯДОК ПРОВЕДЕНИЯ СОРЕВНОВАТЕЛЬНЫХ ТУРОВ

Региональный этап Всероссийской олимпиады школьников по испанскому языку в 2019/20 учебном году планируется к проведению в два тура (день письменного тура и день устного тура) в сроки, установленные Минпросвещения России. Он проводится с использованием одного единого комплекта заданий для учащихся 9–11 классов.

В региональном этапе Олимпиады **принимают индивидуальное участие:**

– участники муниципального этапа Олимпиады текущего учебного года, набравшие необходимое для участия в региональном этапе Олимпиады количество баллов, установленное организатором регионального этапа Олимпиады;

– победители и призеры регионального этапа Олимпиады 2019/20 учебного года, продолжающие обучение в организациях, осуществляющих образовательную деятельность по образовательным программам основного общего и среднего общего образования.

Обучающиеся участвуют в региональном этапе Олимпиады по месту их регистрации на территории Российской Федерации.

Организатор регионального этапа Олимпиады устанавливает формат представления результатов участников муниципального этапа Олимпиады, формирует оргкомитет регионального этапа Олимпиады и утверждает его состав; формирует жюри регионального этапа Олимпиады и утверждает его состав; формирует региональные предметно-методические комиссии и утверждает их состав; обеспечивает хранение олимпиадных заданий для регионального этапа Олимпиады и несет установленную законодательством Российской Федерации ответственность за их конфиденциальность. Организатор заблаговременно информирует руководителей органов местного самоуправления, осуществляющих управление в сфере образования, руководителей организаций, осуществляющих образовательную деятельность по образовательным программам основного общего и среднего общего образования, расположенных на территории соответствующего субъекта Российской Федерации, участников регионального этапа Олимпиады и их родителей (законных представителей) о сроках и местах проведения регионального этапа Олимпиады; определяет квоты победителей и призеров регионального этапа Олимпиады; утверждает результаты регионального этапа Олимпиады (рейтинг победителей и рейтинг призеров регионального этапа Олимпиады) и публикует их на своем официальном сайте в Интернете; награждает победителей и призеров регионального этапа Олимпиады поощрительными грамотами.

Оргкомитет регионального этапа Олимпиады определяет организационно-технологическую модель проведения регионального этапа Олимпиады; обеспечивает организацию и проведение регионального этапа Олимпиады в соответствии с утвержденными Центральной предметно-методической комиссией Олимпиады требованиями к проведению регионального этапа Олимпиады по испанскому языку, принятыми инструктивными документами и действующими на момент проведения Олимпиады санитарно-эпидемиологическими требованиями к условиям и организации обучения в организациях, осуществляющих образовательную деятельность по образовательным программам основного общего и среднего общего образования;

обеспечивает при необходимости участников регионального этапа Олимпиады проживанием и питанием на время проведения регионального этапа Олимпиады по испанскому языку в соответствии с действующими на момент проведения Олимпиады санитарно-эпидемиологическими правилами и нормами. Оргкомитет осуществляет кодирование (обезличивание) олимпиадных работ участников регионального этапа Олимпиады; несет ответственность за жизнь и здоровье участников Олимпиады во время проведения регионального этапа Олимпиады по испанскому языку. Состав оргкомитета регионального этапа Олимпиады формируется из представителей органа государственной власти субъекта Российской Федерации, осуществляющего государственное управление в сфере образования, региональной предметно-методической комиссии по испанскому языку, педагогических и научно-педагогических работников.

Состав **предметно-методических комиссий** регионального этапа Олимпиады по испанскому языку формируется из числа педагогических, научных, научно-педагогических работников.

На усмотрение регионального оргкомитета предоставляется **состав жюри**, в которое следует включить достаточное для проверки предполагаемого количества работ число членов, в том числе носителей испанского языка.

Участники регионального этапа регистрируются оргкомитетом с присвоением им идентификационного номера. Объявление результатов каждого тура и вывешивание их на доску объявлений проводятся анонимно с указанием идентификационных номеров. Победитель регионального этапа – участник, набравший максимальное количество баллов, либо несколько участников, если они набрали одинаковое максимальное количество баллов, – объявляются поименно и награждаются по возможности оргкомитетом.

Для размещения участников и проведения регионального этапа рекомендуется использовать школу-интернат, Центр одаренных детей и т.п., с тем чтобы избежать потери времени на транспортировку участников. Рекомендуется также строго ограничить доступ участников и сопровождающих их лиц к членам жюри.

Перед **проведением регионального этапа** проводится организационное собрание жюри в здании, где проводится этап, с обсуждением готовности к нему.

Время начала туров

С целью не допустить разглашение материалов письменного этапа, рекомендуется время начала регионального этапа Олимпиады по испанскому языку назначить в соответствии с Временными регламентами, разработанными с учетом часовых поясов (Приложение 1).

Устный тур организаторы начинают на следующий день по своему усмотрению.

Проведению каждого дня Олимпиады должен предшествовать инструктаж членов жюри и дежурных в аудиториях, на котором председатель жюри (для членов жюри) и представитель жюри (для дежурных) знакомят их с порядком проведения конкурсов и порядком оформления работ участниками, временем и формой подачи вопросов. Члены жюри в аудиториях инструктируют участников о правилах проведения каждого конкурса до его начала.

Первый конкурсный день начинается с проведения общего инструктажа участников о правилах работы и правилах заполнения листа ответов. Для каждой аудитории, выделенной для проведения письменных конкурсов, заранее готовятся списки индивидуальных номеров участников Олимпиады, выполняющих работу в данной аудитории. Один вывешивается на двери аудитории, другой передается техническому дежурному, осуществляющему допуск участников в аудиторию. Копии списков находятся в жюри и в оргкомитете. Участники допускаются в аудиторию строго по спискам и должны предъявить свой идентификационный номер.

В первый день проводится торжественное открытие регионального этапа с выступлениями руководителей образовательных организаций, университетов, организаций регионального образования. Предполагается, что это мероприятие должно быть освещено средствами массовой информации. Затем проводится письменный тур. В каждом кабинете, в котором проводится тур, размещаются по два члена оргкомитета и участники, причем для каждого определяется отдельный письменный стол, предоставляются необходимые письменные принадлежности. В обязательном порядке проверяются документы, подтверждающие личность участника. Параллельно с началом тура сопровождающим участников лицам представляется отдельная программа – встречи с руководителями регионального образования, университетов, школ, художественная самодеятельность, встречи с представителями издательств и книготорговых организаций, продажа учебных материалов. Категорически нежелательно допускать сопровождающих в ту часть здания, в которой проводится тур.

Рекомендуемая последовательность проведения письменного тура – аудирование (максимум – 20 мин), лексико-грамматический тест (30 мин), лингвострановедение (30 мин), чтение (40 мин), и письмо (60 мин). Общее время выполнения заданий письменного тура – 3 ч (180 мин).

Для участников олимпиады с ОВЗ время на выполнение письменных конкурсов увеличивается до 4 ч (240 мин).

– Участники с нарушением зрения работают в обычной аудитории, но отдельно от других участников, поскольку время выполнения заданий увеличивается для них до 4 ч.

– Участники с нарушением слуха работают в аудитории с компьютером, оснащенным качественными наушниками. Участниками с нарушением слуха по их просьбе аудиозапись может быть прослушана дважды от начала до конца.

– Участники с нарушением опорно-двигательного аппарата работают в аудитории, которая расположена на первом этаже и оборудована специализированными рабочими местами с учетом особенностей участников.

Бланки заданий раздаются участникам чистой стороной листа вверх, исключая возможность досрочного ознакомления участников с заданиями. По сигналу старшего преподавателя в аудитории участники переворачивают бланки и приступают к выполнению заданий. Время начала и окончания работы фиксируется на доске и строго соблюдается организаторами.

Во время выполнения заданий письменного тура не рекомендовано использование справочных материалов, средств связи и вычислительной техники. Вопросы участников по содержанию заданий не комментируются. Могут комментироваться только вопросы по поводу заполнения бланков ответов.

Во время письменных конкурсов участник может выходить из аудитории только в сопровождении дежурного, при этом его работа остается в аудитории. На ее обложке присутствующим в аудитории членом жюри делается пометка о времени ухода и прихода учащегося. Время, потраченное на выход из аудитории, не компенсируется. Выходить из аудитории во время прослушивания аудиозаписи не разрешается.

Для прохождения конкурса устной речи участниками с ОВЗ создается отдельное жюри, которое работает в приспособленном к их потребностям режиме в специально оснащенной аудитории.

Структура заданий

В региональный этап включены все типы заданий, которые будут выполнять участники заключительного этапа, поскольку методическая комиссия хотела бы обеспечить качественный отбор наиболее талантливой молодежи для участия в финале Олимпиады и подготовить ее к этому этапу.

Аудирование предполагает двукратное прослушивание текста с последующим решением заданий, включающих 15 вопросов. Это задание может быть оценено максимально в 15 баллов.

Лексико-грамматический тест представляет собой тест множественного выбора из 20 заданий, имеющий целью проверку лексических и грамматических умений и навыков участников Олимпиады, их способности узнавать и понимать основные лексико-грамматические единицы испанского языка, правила лексической сочетаемости, а также

умения выбирать, распознавать и использовать нужные лексико-грамматические единицы, адекватные коммуникативной задаче (или ситуации общения). Это задание может быть оценено максимально в 20 баллов.

Лингвострановедческая викторина позволит оценить степень владения участниками Олимпиады географическими, историческими и культурно-специфическими реалиями. Включение лингвострановедческого конкурса побуждает учащихся интересоваться конкретными фактами и событиями испанской истории и культуры; позволяет повысить результативность ответов тем участникам Олимпиады, кто действительно углубленно интересуется испанским языком, историей и культурой стран изучаемого языка; позволяет таким участникам продемонстрировать умение выполнять задания повышенной сложности, связанные с испанским языком. Это задание может быть оценено максимально в 10 баллов.

Раздел «Чтение» включает чтение двух текстов объемом 1000–1500 знаков (в зависимости от сложности) на понимание и выполнение по 5 заданий к каждому из них (5 с выбором ответа и 5 в формате «верно/неверно»). Задание по чтению может быть оценено максимально 10 баллов.

Творческое письменное задание – креативное письмо предполагает выполнение задания, ориентированного на проверку письменной речи участников Олимпиады, уровня их речевой культуры, способности спонтанно и креативно решить поставленную перед ними задачу. Одновременно проверяется умение участников аргументировать свою точку зрения по предложенной тематике. Традиционно это задание выглядит как необычная, оригинальная история, в которой задана концовка. Объем сочинения – 200–220 слов. Это задание может быть оценено максимально в 20 баллов.

Оценка письменного задания должна ориентироваться на критерии, разработанные для Всероссийской олимпиады школьников по иностранному языку.

Таким образом, **максимальное количество баллов за письменный тур составит 75 баллов.**

Ознакомление участников Олимпиады с результатами письменного тура желательно только по завершении устного тура, чтобы исключить возможное негативное воздействие этой информации на настроение участников перед устным туром.

Второй день – день устного тура и подведения итогов. Этот тур начинается утром с общего инструктажа участников.

Формат задания: устная беседа по предъявленной фотографии (картинке). Процедура: *интерактивная беседа* на испанском языке с каждым из участников Олимпиады продолжительностью 3–5 минут. Участники приглашаются по одному в оборудованные аудитории, где им предъявляется на выбор одна из 6 фотографий (картинок). В первой части

беседы необходимо задать несколько вопросов с целью установления контакта и проверки языковой реакции и фонетических навыков. После этого следует вывести беседу на предложенную тему. Жюри в каждом случае состоит из 3 человек. Члены жюри выставляют общую оценку путем консенсуса, складывая баллы по отдельным аспектам.

Все выступления записываются на диктофон либо ведется видеозапись для повторного прослушивания в случае апелляций. **Максимальное количество баллов за устный тур – 25 баллов.** (См. критерии оценки выполнения устного задания.)

Таким образом, **максимальное общее количество баллов за региональный этап – 100 баллов.**

4. ПЕРЕЧЕНЬ СПРАВОЧНЫХ МАТЕРИАЛОВ, СРЕДСТВ СВЯЗИ И ЭЛЕКТРОННО-ВЫЧИСЛИТЕЛЬНОЙ ТЕХНИКИ, РАЗРЕШЕННЫХ К ИСПОЛЬЗОВАНИЮ

Во время конкурсов, показа работ и апелляций участникам не рекомендуется пользоваться любой справочной литературой, собственной бумагой, электронными вычислительными средствами и любыми средствами связи. Участникам не рекомендуется приносить мобильные телефоны, компьютеры и любые технические средства для фотографирования и записи звука в аудитории ожидания и подготовки ответа, в аудитории, где проводятся конкурсы, показ работ и апелляции. Если представителем оргкомитета или членом жюри у участника будут найдены любые справочные материалы или любые электронные средства для приема или передачи информации (даже в выключенном состоянии), члены оргкомитета или члены жюри составляют акт, и результаты участника в данном конкурсе и в заключительном этапе Олимпиады в целом аннулируются, показ работ участника прерывается, апелляция участника не рассматривается.

5. КРИТЕРИИ И МЕТОДИКИ ОЦЕНИВАНИЯ ВЫПОЛНЕНИЯ ОЛИМПИАДНЫХ ЗАДАНИЙ

Процедура проверки работ зависит от вида речевой деятельности и типа. При проверке заданий конкурсов письменной и устной речи объективность оценивания обеспечивается тем, что критерии оценивания разрабатываются в полном соответствии с параметрами задания.

Рекомендуем использовать сканирование олимпиадных работ, а также настоятельно рекомендуем использовать средства видеофиксации при проведении соревновательных туров, а также при показе и апелляции.

При проверке письменных работ бланки ответов каждого конкурса оцениваются жюри в соответствии с критериями и методикой оценивания, разработанными Центральной предметно-методической комиссией. Жюри рассматривает при этом только бланки ответов, черновик и лист заданий проверке не подлежат. Каждый бланк ответов проверяется двумя членами жюри (образцы бланков в Приложениях 7 и 8).

В конкурсах письменного тура Олимпиады используются тестовые задания разного типа. В заданиях по **аудированию, лексико-грамматическом тесте, заданиях по страноведению и чтению** за каждый правильный ответ дается 1 балл.

Оценивание конкурса письменной речи (сочинения) включает следующие этапы:

- фронтальная проверка одной (случайно выбранной и отсканированной для всех членов жюри) работы и обсуждение выставленных оценок с целью выработки сбалансированной модели проверки;
- индивидуальная проверка работ: каждая работа проверяется в обязательном порядке двумя членами жюри, которые работают независимо друг от друга (никаких пометок на работах не допускается); если расхождение в оценках конкретного сочинения у двух проверяющих не превышает трех баллов, то выставляется средний балл;
- если расхождение в оценках проверяющих превышает три балла, то назначается еще одна проверка, в этом случае выставляется среднее арифметическое из всех трех оценок;
- спорные работы (в случае большого – 6 и больше – расхождения баллов) проверяются и обсуждаются коллективно;
- проверяющие работы члены жюри проставляют свои баллы за работы на отдельных листах бумаги против указанных идентификационных номеров авторов данных конкретных работ и ставят свою подпись. Это необходимо для предупреждения предвзятости и субъективизма при оценке работы, а также позволит впоследствии целенаправленно распределить членов жюри на показ работ.

Оценивание устной речи включает следующие этапы:

- запись устной беседы участника на магнитофон (или на компьютер в цифровом формате);
- обмен мнениями трех (или больше) членов жюри в аудитории и выставление сбалансированной (средняя арифметическая величина) оценки в протокол; в случае расхождения мнений членов рабочего жюри (три члена жюри в аудитории) принимается решение о прослушивании сделанной записи устного ответа всеми членами жюри.

Результаты проверки всех работ участников Олимпиады члены жюри заносят в итоговую таблицу ведомости оценивания работ участников Олимпиады.

Критерии оценки выполнения творческого письменного задания

Максимальное количество баллов – 20

Баллы	Содержание: максимально – 4 балла
4	Коммуникативная задача успешно решена, работа характеризуется смысловой цельностью. Содержание соответствует заданному объему. Участник проявляет творческий подход и оригинальность мышления. Сюжет понятен, динамичен и интересен. Текст передает личностное отношение автора к теме, его чувства и эмоции. Содержание соответствует заданному объему 200–220 слов (допустимо превышение или сокращение указанного объема на 10%)
3	Коммуникативная задача решена, содержание соответствует заданному объему, но в тексте не выражено личностное отношения автора к теме, работа характеризуется упрощенным изложением, стилистическими погрешностями
2	Коммуникативная задача решена частично: содержание не соответствует требуемому объему (менее 200 слов). В работе преобладают текстовые штампы, заученные заранее фрагменты тем, выглядящие инородными вкраплениями, повторы одних и тех же структур
1	Коммуникативная задача решена частично, но сюжет плохо сформулирован и (или) не всегда понятен смысл написанного, или имеется 1 логическая ошибка
0	Коммуникативная задача не решена: содержание не соответствует поставленной задаче, допущено более 1 логической ошибки.
Баллы	Организация текста: максимально – 2 балла
2	Работа характеризуется композиционной стройностью и имеет четкую логическую структуру: вступление, основную часть и заключение. Текст разделен на смысловые абзацы. Все части текста логически связаны друг с другом, средства логической связи используются правильно
1	Текст не имеет четкой структуры: отсутствует вступление (или заключение) и (или) имеется 1 ошибка в делении текста на логические абзацы
0	Текст не имеет четкой логической структуры. В работе допущено 2 и более ошибки в построении текста. Отсутствует или неправильно выполнено членение

	текста на абзацы. Имеются серьезные нарушения в употреблении логических средств связи
Баллы	Лексическое оформление: максимально – 5 баллов
5	Участник демонстрирует лексический запас, необходимый для раскрытия темы. Точный набор слов и адекватный набор лексической сочетаемости. Работа не имеет ошибок с точки зрения лексического оформления
4	Участник демонстрирует лексический запас, необходимый для раскрытия темы. Достаточно точный набор слов и лексической сочетаемости. В работе имеются 1–2 лексические ошибки, не затрудняющие понимания текста
3	В целом лексические средства соответствуют заданному содержанию, имеется не более 3 ошибок в выборе слов и лексической сочетаемости, которые не затрудняют понимания текста
2	В целом лексические средства соответствуют заданному содержанию, однако имеются 4–5 ошибок в выборе слов и лексической сочетаемости, которые усложняют понимание текста. Часто повторяются одни и те же слова, не используются синонимы
1	В целом лексические средства соответствуют заданному содержанию, однако имеются 6–8 ошибок в выборе слов и лексической сочетаемости, которые усложняют понимание текста. Используется только стандартная, однообразная лексика. Используемый словарный запас ограничен
0	Участник демонстрирует крайне ограниченный словарный запас, имеются многочисленные лексические ошибки (более 8), которые затрудняют понимание текста
Баллы	Грамматическое оформление: максимально – 5 баллов
5	Участник демонстрирует грамотное употребление грамматических структур в соответствии с коммуникативной задачей. Работа не имеет ошибок с точки зрения грамматического и стилистического оформления
4	Участник демонстрирует грамотное употребление грамматических структур в соответствии с коммуникативной задачей. Работа имеет 1–2 грамматические ошибки либо стилистические неточности, не затрудняющие понимания текста
3	Участник демонстрирует корректное употребление грамматических структур в соответствии с коммуникативной задачей. Работа имеет 3 грамматические ошибки, не затрудняющие понимания текста, либо 3 стилистические неточности
2	Работа имеет 4–5 грамматических (стилистических) ошибок, в том числе грубые,

	нарушающие понимание текста
1	Работа имеет 6–8 грамматических (стилистических) ошибок, в том числе грубые, нарушающие понимание текста
0	Работа имеет многочисленные грамматические (стилистические) ошибки (более 8), которые затрудняют понимание текста
Баллы	Орфография: максимально – 4 балла
4	Участник демонстрирует грамотное владение навыками орфографии. Работа не имеет ошибок с точки зрения правописания. Допустима 1 орфографическая ошибка, не нарушающая понимания текста.
3	Участник демонстрирует грамотное владение навыками орфографии. В работе имеется не более 3 ошибок в правописании
2	Участник владеет навыками орфографии. Но в работе имеется 4–5 ошибок в правописании
1	В работе имеется 6–8 ошибок в правописании
0	В работе имеется более 8 ошибок в правописании

Дополнительно 1 балл может быть снят за небрежное оформление рукописи, т. е. неаккуратный почерк и многочисленные исправления, которые затрудняют понимание текста.

Если объем работы составляет **менее 150 слов**, то работа **не подлежит проверке** и оценивается в **0 баллов** за всю работу.

Если объем работы составляет **больше 240 слов**, проверяется только это количество слов, остальное не проверяется.

Для облегчения работы жюри следует напомнить участникам о необходимости подсчитать количество слов своих письменных творческих работ.

Устный тур

Для работы жюри целесообразно заготовить бланки в количестве, трижды превышающем число участников этапа. В бланках следует указать название критериев и максимальный балл за каждый критерий для удобства работы жюри. Жюри обязательно ведет аудио- или видеозапись каждого участника с обязательным оглашением его номера для записи. Каждый участник перед началом беседы должен прикрепить свой идентификационный номер на одежду, поскольку никаких иных способов идентификации (к примеру, путем оглашения имени и фамилии, номера школы и пр.) не допускается.

Критерии оценки выполнения устного задания

Максимальное количество баллов – 25

Баллы	Убедительность, наглядность изложения
5	Аргументация очень убедительная, высказывания оригинальны. Демонстрируется знание предмета обсуждения, есть своя позиция по вопросу
3	Аргументация в целом убедительна и логична, но слабо выражено личное отношение к обсуждаемому вопросу
1	Излагает свою позицию неубедительно, не аргументируя. Изложение темы весьма банально, неуверенно
0	Не излагает своей позиции, не аргументирует высказываний
Баллы	Беглость речи
5	Говорит бегло, в естественном темпе для носителя языка
3	Говорит достаточно бегло, но иногда допускает слушком длинные паузы, делает не всегда правильные логические ударения
1	Говорит не очень ровно, с большими паузами, сильно мешающими пониманию
0	Говорит, с трудом подбирая слова, представленный дискурсивный фрагмент не может быть квалифицирован как речь на испанском языке
Баллы	Лексическое оформление речи
5	Владеет широким вокабуляром, достаточным для решения поставленной задачи, использует его в соответствии с правилами лексической сочетаемости
3	Демонстрирует достаточный словарный запас, однако в некоторых случаях испытывает трудности в подборе и правильном использовании лексических единиц
1	Вокабуляр ограничен, в связи с чем задача выполняется лишь частично
0	Словарный запас недостаточен для выполнения поставленной задачи
Баллы	Грамматическое оформление речи
5	Демонстрирует владение разнообразными грамматическими структурами, грамматические ошибки немногочисленны и не препятствуют решению задачи
3	Грамматические структуры используются адекватно, допущенные ошибки не оказывают сильного негативного воздействия на решение задачи
1	Многочисленные грамматические ошибки частично затрудняют решение задачи
0	Неправильное использование грамматических структур делает невозможным выполнение поставленной задачи
Баллы	Произношение

5	Соблюдает правильный интонационный рисунок, не допускает грубых фонематических ошибок, произношение соответствует языковой норме
3	Фонетическое оформление речи в целом адекватно ситуации общения, иногда допускаются фонематические ошибки и неточности в интонационном рисунке
1	Иногда допускает грубые фонематические ошибки, в интонации и произношении слишком явно проявляется влияние родного языка, заметная редукция гласных
0	Неправильное произнесение многих звуков и неадекватный интонационный рисунок препятствуют полноценному общению

Результаты проверки всех работ участников Олимпиады члены жюри заносят в итоговую таблицу ведомости оценивания работ участников Олимпиады (Приложение 2).

6. ПОРЯДОК АНАЛИЗА ОЛИМПИАДНЫХ ЗАДАНИЙ И ПОКАЗА РАБОТ

Основная цель процедуры анализа заданий – проинформировать участников Олимпиады о правильных вариантах ответов на предложенные задания, объяснить допущенные ими ошибки и недочеты, убедительно показать, что выставленные им баллы соответствуют принятой системе оценивания. Решение о проведении (и форме проведения) разбора заданий принимает организатор регионального этапа Олимпиады.

В процессе проведения анализа заданий участники Олимпиады должны получить всю необходимую информацию по поводу объективности оценивания их работ, что должно привести к уменьшению числа необоснованных апелляций по результатам проверки.

Либо анализ олимпиадных заданий проводится после их проверки в очной форме, либо задания с подробными объяснениями решения вывешиваются в Интернет.

Если анализ заданий проводится в очной форме, то могут присутствовать все участники Олимпиады. Необходимое оборудование и оповещение участников о времени и месте анализа заданий обеспечивает Оргкомитет.

В ходе анализа заданий представители жюри подробно объясняют критерии оценивания каждого из заданий и дают общую оценку по итогам выполнения заданий каждого конкурса.

В ходе анализа заданий представляются наиболее удачные варианты выполнения олимпиадных заданий, анализируются типичные ошибки, допущенные участниками Олимпиады.

На показ работ допускаются только участники Олимпиады (без родителей и сопровождающих лиц). Для показа работ необходима одна большая аудитория

(или несколько небольших аудиторий). В аудитории должны быть столы для членов жюри и столы для участников, за которыми они самостоятельно просматривают свои работы. Участник имеет право задать члену жюри вопросы по оценке приведенного им ответа и по критериям оценивания. В случае если жюри соглашается с аргументами участника по изменению оценки какого-либо задания в его работе, соответствующее изменение согласовывается с председателем жюри и оформляется протоколом апелляции.

Технические ошибки, которые обнаружены в бланках ответов, проверенных по ключам, также оформляются протоколом апелляции.

Для участников с ОВЗ назначается персональный эксперт (или эксперты) для проведения анализа и показа их олимпиадных работ.

Работы участников хранятся оргкомитетом Олимпиады в течение одного года с момента ее окончания.

7. ПОРЯДОК РАССМОТРЕНИЯ АПЕЛЛЯЦИЙ ПО РЕЗУЛЬТАТАМ ПРОВЕРКИ ЖЮРИ ОЛИМПИАДНЫХ ЗАДАНИЙ

Апелляция проводится в случаях несогласия участника Олимпиады с результатами оценивания его олимпиадной работы. Апелляции участников Олимпиады рассматриваются членами жюри (апелляционная комиссия).

Рассмотрение апелляции проводится в спокойной и доброжелательной обстановке. Участнику Олимпиады, подавшему апелляцию, предоставляется возможность убедиться в том, что его работа проверена и оценена в соответствии с критериями и методикой, разработанными Центральной предметно-методической комиссией.

Апелляция участника Олимпиады должна быть рассмотрена не позднее чем через 3 часа с момента подачи соответствующего заявления.

Для проведения апелляции участник Олимпиады подает письменное заявление. Заявление на апелляцию принимается в течение одного астрономического часа после окончания показа работ на имя председателя жюри в установленной форме (Приложение 3).

При рассмотрении апелляции присутствует только участник Олимпиады, подавший заявление, имеющий при себе документ, удостоверяющий личность.

По результатам рассмотрения апелляции выносятся одно из следующих решений:

- об отклонении апелляции и сохранении выставленных баллов;
- об удовлетворении апелляции и корректировке баллов.

Критерии и методика оценивания олимпиадных заданий не могут быть предметом апелляции и пересмотру не подлежат.

Решения по апелляции принимаются простым большинством голосов. В случае равенства голосов председатель Жюри имеет право решающего голоса. **Решения по апелляции являются окончательными и пересмотру не подлежат.**

Рассмотрение апелляции оформляется протоколом (Приложение 4), который подписывается членами жюри. Протоколы рассмотрения апелляции передаются председателю жюри для внесения соответствующих изменений в протокол и отчетную документацию.

Документами по проведению апелляции являются:

- письменные заявления об апелляциях участников Олимпиады;
- журнал (листы) регистрации апелляций;
- протоколы проведения апелляции, которые вместе с аудио- или видеозаписью работы апелляционной комиссии хранятся в оргкомитете в течение 3 лет.

Окончательные итоги Олимпиады утверждаются жюри с учетом проведения апелляции.

8. ПОРЯДОК ПОДВЕДЕНИЯ ИТОГОВ РЕГИОНАЛЬНОГО ЭТАПА

Окончательные итоги регионального этапа Олимпиады по испанскому языку подводятся на последнем заседании жюри после завершения процесса рассмотрения всех поданных участниками апелляций.

Победители и призеры регионального этапа Олимпиады определяются на основании рейтинга и в соответствии с квотой, установленной организатором регионального этапа.

Документом, фиксирующим итоговые результаты регионального этапа Олимпиады, является протокол жюри регионального этапа, подписанный его председателем, а также всеми членами жюри (Приложение 5).

Окончательные результаты проверки решений всех участников фиксируются в итоговой таблице, представляющей собой ранжированный список участников, расположенных по мере убывания набранных ими баллов. Участники с одинаковыми баллами располагаются в алфавитном порядке.

Председатель жюри передает протокол по определению победителей и призеров в оргкомитет для подготовки приказа об итогах регионального этапа Олимпиады.

Победители и призеры регионального этапа Олимпиады награждаются поощрительными грамотами.

**ВРЕМЕННЫЕ РЕГЛАМЕНТЫ ПРОВЕДЕНИЯ ТУРОВ РЕГИОНАЛЬНОГО ЭТАПА
ВСЕРОССИЙСКОЙ ОЛИМПИАДЫ ШКОЛЬНИКОВ В СУБЪЕКТАХ РОССИЙСКОЙ
ФЕДЕРАЦИИ В 2019/20 УЧЕБНОМ ГОДУ**

№ п/п	Субъект РФ	Местное время	Время начала и окончания тура по <u>моск. времени</u> (для 5, 4 и 3 часовых поясов соответственно)
1.	Калининградская область*	MSK-1	9:00 – 14:00 9:00 – 13:00 9:00 – 12:00
2.	Республика Карелия	MSK	9:00 – 14:00 9:00 – 13:00 9:00 – 12:00
3.	Республика Коми	MSK	
4.	Архангельская область	MSK	
5.	Ненецкий автономный округ	MSK	
6.	Вологодская область	MSK	
7.	Мурманская область	MSK	
8.	Ленинградская область	MSK	
9.	Новгородская область	MSK	
10.	Псковская область	MSK	
11.	г. Санкт-Петербург	MSK	
12.	Белгородская область	MSK	
13.	Брянская область	MSK	
14.	Владимирская область	MSK	
15.	Воронежская область	MSK	
16.	Ивановская область	MSK	
17.	Калужская область	MSK	
18.	Костромская область	MSK	
19.	Курская область	MSK	
20.	Липецкая область	MSK	
21.	г. Москва	MSK	
22.	Московская область	MSK	
23.	Орловская область	MSK	
24.	Рязанская область	MSK	
25.	Смоленская область	MSK	
26.	Тамбовская область	MSK	
27.	Тверская область	MSK	
28.	Тульская область	MSK	
29.	Ярославская область	MSK	
30.	Республика Адыгея	MSK	
31.	Волгоградская область	MSK	
32.	Республика Калмыкия	MSK	
33.	Краснодарский край	MSK	
34.	Ростовская область	MSK	
35.	Республика Крым	MSK	
36.	г. Севастополь	MSK	
37.	Республика Дагестан	MSK	

№ п/п	Субъект РФ	Местное время	Время начала и окончания тура по <u>моск. времени</u> (для 5, 4 и 3 часовых поясов соответственно)
38.	Республика Ингушетия	MSK	
39.	Кабардино-Балкарская Республика	MSK	
40.	Карачаево-Черкесская Республика	MSK	
41.	Республика Северная Осетия – Алания	MSK	
42.	Ставропольский край	MSK	
43.	Чеченская Республика	MSK	
44.	Кировская область	MSK	
45.	Республика Марий Эл	MSK	
46.	Республика Мордовия	MSK	
47.	Нижегородская область	MSK	
48.	Пензенская область	MSK	
49.	Республика Татарстан	MSK	
50.	Чувашская Республика	MSK	
51.	Самарская область	MSK+1	
52.	Саратовская область	MSK+1	8:00 – 13:00
53.	Астраханская область	MSK+1	8:00 – 12:00
54.	Удмуртская Республика	MSK+1	8:00 – 11:00
55.	Ульяновская область	MSK+1	
56.	Республика Башкортостан	MSK+2	
57.	Оренбургская область	MSK+2	
58.	Пермский край	MSK+2	
59.	Курганская область	MSK+2	
60.	Свердловская область	MSK+2	7:00 – 12:00
61.	Тюменская область	MSK+2	7:00 – 11:00
62.	Ханты - Мансийский автономный округ – Югра	MSK+2	7:00 – 10:00
63.	Челябинская область	MSK+2	
64.	Ямало-Ненецкий автономный округ	MSK+2	
65.	Омская область	MSK+3	6:00 – 11:00 6:00 – 10:00 7:00 – 10:00
66.	Республика Алтай	MSK+4	
67.	Алтайский край	MSK+4	
68.	Кемеровская область	MSK+4	5:00 – 10:00
69.	Красноярский край	MSK+4	6:00 – 10:00
70.	Новосибирская область	MSK+4	7:00 – 10:00
71.	Республика Тыва	MSK+4	
72.	Республика Хакасия	MSK+4	
73.	Томская область	MSK+4	
74.	Республика Бурятия	MSK+5	4:00 – 9:00
75.	Иркутская область	MSK+5	5:00 – 9:00 6:00 – 9:00

№ п/п	Субъект РФ	Местное время	Время начала и окончания тура по <u>моск. времени</u> (для 5, 4 и 3 часовых поясов соответственно)
76.	Республика Саха (Якутия)	MSK+6	4:00 – 9:00
77.	Амурская область	MSK+6	5:00 – 9:00
78.	Забайкальский край	MSK+6	6:00 – 9:00
79.	Еврейская автономная область	MSK+7	4:00 – 9:00**
80.	Приморский край	MSK+7	5:00 – 9:00**
81.	Хабаровский край	MSK+7	6:00 – 9:00**
82.	Магаданская область	MSK+8	4:00 – 9:00**
83.	Сахалинская область	MSK+8	5:00 – 9:00** 6:00 – 9:00**
84.	Чукотский автономный округ	MSK+9	3:00 – 8:00 (9:00)**
85.	Камчатский край	MSK+9	4:00 – 8:00 (9:00)** 5:00 – 8:00 (9:00)**

**Для Калининградской области сбор всех участников в месте состязания должен состояться строго в 8:00 по местному времени, а само состязание может быть начато с 8:30 с обязательным выполнением в период после 8:00 по местному времени в месте состязания условий по защите участников от возможной утечки информации из субъектов РФ с часовыми поясами MSK+5, 6, 7 и 9, где состязание уже заканчивается в 9:00 по московскому времени, то есть в 8.00 по местному времени в Калининградской области).*

***Для Чукотского автономного округа и Камчатского края состязание может быть проведено в установленное время с окончанием на 1 час раньше, чем 9.00 по московскому времени, при условии что все участники не покидают место состязания с обязательным выполнением условий по защите от утечки информации в период одного часа после окончания состязания.*

ФОРМА ВЕДОМОСТИ ОЦЕНИВАНИЯ РАБОТ УЧАСТНИКОВ РЕГИОНАЛЬНОГО ЭТАПА ОЛИМПИАДЫ

Единый рейтинг учащихся 9–11 классов

№ п/п	Фамилия	Имя	Отчество	Класс	Учебное заведение	Город, регион	Шифр	Количество баллов						Итоговый балл	Рейтинг (место)
								Ауд	ЛГ	СТР	ЧТ	П	У		

Председатель жюри

(ФИО)

(подпись)

Члены жюри

(ФИО)

(подпись)

(ФИО)

(подпись)

(ФИО)

(подпись)

(ФИО)

(подпись)

Секретарь

(ФИО)

(подпись)

**ЗАЯВЛЕНИЕ УЧАСТНИКА РЕГИОНАЛЬНОГО ЭТАПА ОЛИМПИАДЫ НА
АПЕЛЛЯЦИЮ**

Председателю жюри регионального этапа
Всероссийской олимпиады школьников
по испанскому языку ученика ____ класса

(полное название образовательной организации)

(ФИО полностью)

Заявление

Прошу Вас пересмотреть мою работу, выполненную в конкурсе (*указывается олимпиадное задание*), так как я не согласен(на) с выставленными мне баллами. (*Участник Олимпиады далее обосновывает свое заявление.*)

(дата)

(подпись)

ПРОТОКОЛ № _____

рассмотрения апелляции участника регионального этапа Олимпиады по

_____ (ФИО полностью)

ученика _____ класса _____

(полное название образовательной организации)

Место проведения _____

(субъект Федерации, город)

Дата и время _____

Присутствуют:

члены жюри: (указываются ФИО полностью).

члены оргкомитета: (указываются ФИО полностью).

Краткая запись разъяснений членов жюри (по сути апелляции) _____

Результат апелляции:

- 1) оценка, выставленная участнику Олимпиады, оставлена без изменения;
- 2) оценка, выставленная участнику Олимпиады, изменена на _____.

С результатом апелляции согласен (не согласен) _____ (подпись заявителя).

Члены жюри

_____ (ФИО)	_____ (подпись)
_____ (ФИО)	_____ (подпись)
_____ (ФИО)	_____ (подпись)
_____ (ФИО)	_____ (подпись)

Члены оргкомитета

_____ (ФИО)	_____ (подпись)
_____ (ФИО)	_____ (подпись)
_____ (ФИО)	_____ (подпись)
_____ (ФИО)	_____ (подпись)

ПРОТОКОЛ № _____
заседания жюри по определению победителей и призеров регионального этапа
Олимпиады
по _____

от « ____ » _____ 2020 г.

На заседании присутствовали _____ членов жюри.

Повестка: Подведение итогов Олимпиады по _____;
утверждение списка победителей и призеров.

Выступили:

1. Председатель жюри _____

2. Члены жюри _____

Голосование членов жюри:

за _____

против _____

Решение: утвердить список победителей и призеров Олимпиады по _____ (прилагается).

Председатель жюри

_____ (ФИО) _____ (подпись)

Секретарь

_____ (ФИО) _____ (подпись)

Члены жюри

_____ (ФИО) _____ (подпись)

_____ (ФИО) _____ (подпись)

_____ (ФИО) _____ (подпись)

_____ (ФИО) _____ (подпись)

_____ (ФИО) _____ (подпись)

_____ (ФИО) _____ (подпись)

_____ (ФИО) _____ (подпись)

_____ (ФИО) _____ (подпись)

АНАЛИТИЧЕСКИЙ ОТЧЕТ ЖЮРИ
о результатах выполнения олимпиадных заданий по испанскому языку
на региональном этапе

Общее количество участников, прошедших регистрацию и допущенных к выполнению заданий, _____.

Из них: по 9 классу _____, по 10 классу _____, по 11 классу _____.

Итоги выполнения заданий 1-го конкурса (аудирование): (количество баллов, набранных участниками, количество не справившихся).

Итоги выполнения заданий 2-го конкурса (лексико-грамматический тест): (количество баллов, набранных участниками, количество не справившихся).

Итоги выполнения заданий 3-го конкурса (лингвострановедческая викторина): (количество баллов, набранных участниками, количество не справившихся).

Итоги выполнения заданий 4-го конкурса (чтение): (количество баллов, набранных участниками, количество не справившихся).

Итоги выполнения заданий 5-го конкурса (творческое письменное задание): (количество баллов, набранных участниками, количество не справившихся).

Итоги выполнения заданий 6-го конкурса (устная речь): (количество баллов, набранных участниками, количество не справившихся).

По итогам рассмотрения апелляций были изменены результаты _____ участников (список с изменением результатов).

Председатель жюри

_____ (ФИО) _____ (подпись)

Секретарь

_____ (ФИО) _____ (подпись)

Члены жюри

_____ (ФИО) _____ (подпись)

_____ (ФИО) _____ (подпись)

_____ (ФИО) _____ (подпись)

_____ (ФИО) _____ (подпись)

_____ (ФИО) _____ (подпись)

БЛАНК ОТВЕТОВ

ID#

--	--	--	--	--	--

Аудирование:

1	2	3	4	5	6	7	8	9	10

11	12	13	14	15

Лексико-грамматический тест:

1	2	3	4	5	6	7	8	9	10

11	12	13	14	15	16	17	18	19	20

Лингвострановедение:

1	2	3	4	5	6	7	8	9	10

Чтение:

1	2	3	4	5	6	7	8	9	10

БЛАНК ОТВЕТА

Письмо

ID#

--	--	--	--	--	--

ПРОТОКОЛ
оценки устного тура регионального этапа Олимпиады

Члены жюри _____

№ п/п	Идентификационный номер участника	Оценка	Примечание

ВСЕРОССИЙСКАЯ ОЛИМПИАДА ШКОЛЬНИКОВ

Утверждены
на заседании Центральной
предметно-методической комиссии
по истории
(Протокол № 2 от 22 ноября 2019 г.)

**Требования к проведению
регионального этапа Всероссийской Олимпиады школьников
по истории
в 2019/20 учебном году
(для организаторов и членов жюри)**

Москва 2019

СОДЕРЖАНИЕ

1. ОБЩИЕ ПОЛОЖЕНИЯ.....	3
2. ФУНКЦИИ ОРГКОМИТЕТА И ЖЮРИ РЕГИОНАЛЬНОГО ЭТАПА	3
3. ПЕРЕЧЕНЬ МАТЕРИАЛЬНО-ТЕХНИЧЕСКОГО ОБЕСПЕЧЕНИЯ, НЕОБХОДИМОГО ДЛЯ ВЫПОЛНЕНИЯ ОЛИМПИАДНЫХ ЗАДАНИЙ.....	4
4. ПОРЯДОК ПРОВЕДЕНИЯ СОРЕВНОВАТЕЛЬНЫХ ТУРОВ	5
5. ПЕРЕЧЕНЬ СПРАВОЧНЫХ МАТЕРИАЛОВ, СРЕДСТВ СВЯЗИ И ЭЛЕКТРОННО- ВЫЧИСЛИТЕЛЬНОЙ ТЕХНИКИ, РАЗРЕШЕННЫХ К ИСПОЛЬЗОВАНИЮ.....	7
6. КРИТЕРИИ И МЕТОДИКИ ОЦЕНИВАНИЯ ОЛИМПИАДНЫХ ЗАДАНИЙ	8
7. ОПИСАНИЕ ПРОЦЕДУР АНАЛИЗА ОЛИМПИАДНЫХ ЗАДАНИЙ И ИХ РЕШЕНИЙ, ПОКАЗА РАБОТ, РАССМОТРЕНИЯ АПЕЛЛЯЦИЙ ПО РЕЗУЛЬТАТАМ ПРОВЕРКИ ЖЮРИ ОЛИМПИАДНЫХ ЗАДАНИЙ, ПОДВЕДЕНИЯ ИТОГОВ ОЛИМПИАДЫ	8
Приложение 1.....	12
Приложение 2.....	13

1. ОБЩИЕ ПОЛОЖЕНИЯ

1.1. Настоящие требования к проведению регионального этапа всероссийской олимпиады школьников (далее – Олимпиада) по истории составлены на основе Порядка проведения всероссийской олимпиады школьников, утвержденного Приказом Минобрнауки России от 18 ноября 2013 г. №1252, Приказа Минобрнауки России № 249 от 17 марта 2015 года и Приказа № 1488 от 17 декабря 2015 «О внесении изменений в Порядок проведения всероссийской олимпиады школьников, утвержденный приказом Министерства образования и науки Российской Федерации от 18 ноября 2013 г. № 1252» (зарегистрирован Минюстом России 07 апреля 2015 г., регистрационный № 36743).

1.2. Региональный этап Олимпиады имеет принципиальное значение как для подведения итогов школьного и муниципального этапа, так и для проведения заключительного этапа, способствуя популяризации исторических знаний, созданию условий для самореализации школьников в сфере изучения истории.

1.3. Для проведения регионального этапа Олимпиады создаются Оргкомитет, Жюри, апелляционная комиссия.

2. ФУНКЦИИ ОРГКОМИТЕТА И ЖЮРИ РЕГИОНАЛЬНОГО ЭТАПА

2.1. Оргкомитет выполняет следующие функции:

- разрабатывает программу проведения Олимпиады и обеспечивает её реализацию;
- организует предусмотренные Олимпиадой состязания в строгом соответствии с настоящими требованиями;
- организует встречу, регистрацию, размещение участников Олимпиады и сопровождающих их лиц;
- обеспечивает помещения, оснащенные материально-техническими средствами в строгом соответствии с требованиями, разработанными Центральной предметно-методической комиссией;
- обеспечивает Жюри помещением для работы, техническими средствами;
- инструктирует участников Олимпиады и сопровождающих их лиц;
- обеспечивает оказание медицинской помощи участникам и сопровождающим лицам в случае необходимости;
- обеспечивает безопасность участников, сопровождающих их лиц в период официальной программы Олимпиады;
- рассматривает конфликтные ситуации, возникшие при проведении Олимпиады;
- осуществляет шифровку работ 1 и 2 тура участников Олимпиады перед

началом проверки жюри и их дешифровку после завершения проверки;

- осуществляет сканирование работ участников (рекомендация);
- совместно с Жюри участвует в работе апелляционной комиссии;
- осуществляет информационную поддержку Олимпиады.

2.2. Жюри регионального этапа выполняет следующие функции:

- изучает подготовленные Центральной предметно-методической комиссией олимпиадные задания, критерии и методику их оценки
- во время проведения всех туров в специально отведенных помещениях обеспечивает наличие дежурных членов Жюри, которые при необходимости отвечают на вопросы участников по тексту заданий;
- проводит показ и разбор выполнения задания туров с участниками Олимпиады и сопровождающими лицами; объясняет критерии оценивания каждого из заданий;
- рассматривает апелляции участников;
- составляет рейтинговые таблицы по результатам выполнения заданий и итоговый рейтинг участников Олимпиады;
- готовит аналитический отчет о результатах Олимпиады и передает его в Оргкомитет.

3. ПЕРЕЧЕНЬ МАТЕРИАЛЬНО-ТЕХНИЧЕСКОГО ОБЕСПЕЧЕНИЯ, НЕОБХОДИМОГО ДЛЯ ВЫПОЛНЕНИЯ ОЛИМПИАДНЫХ ЗАДАНИЙ

3.1. Для работы участников необходимы: распечатанные бланки заданий и бланки ответов для каждого из туров. Дополнительные листы, выдаваемые участникам в случае надобности, должны быть проштампованы штампом Оргкомитета или организации, на базе которой проводится Олимпиада. Представитель Оргкомитета, выдавший дополнительный лист, делает об этом отметку на титульном листе работы. Все дополнительные листы должны быть сданы участником вместе с основным комплектом работы. Организаторам рекомендуется также иметь небольшой запас шариковых ручек, которые могут быть предоставлены участникам при необходимости. Для участников с ОВЗ может использоваться специальное оборудование с учетом их конкретных потребностей.

3.2. Для проведения Олимпиады необходимы аудитории, позволяющие разместить всех участников так, чтобы исключить списывание (по одному за партой или с интервалом в 2-3 метра). Две возрастные параллели (9-х и 10-11-х классы) должны быть размещены в разных аудиториях.

3.3 Настоятельно рекомендуется использовать средства видеофиксации при проведении соревновательных туров, а также при показе работ и апелляции.

3.4. Для разбора заданий необходимо помещение, вмещающее всех участников и сопровождающих лиц по данному классу, обеспеченное грифельной или маркерной доской, мелом или маркером, мультимедийным проектором с экраном, компьютером или возможностью подключения ноутбука к проектору.

3.5. Для нормальной работы участников в помещениях необходимо обеспечивать комфортные условия: тишину, чистоту, свежий воздух, достаточную освещенность рабочих мест. Оргкомитету рекомендуется иметь запас минеральной воды на случай необходимости.

3.6. Для работы жюри необходимы, как правило, две или три аудитории (по возрастным параллелям). Кроме того, требуются 3 компьютера (с Microsoft Office или аналогичным программным обеспечением), принтер, копир, 4-5 пачек бумаги, другие канцелярские принадлежности (ручки красного цвета, карандаши простые, ножницы, степлеры и антистеплеры, клеящие карандаши, стикеры и др. – перечень определяется по согласованию представителями Оргкомитета и Председателем жюри).

4. ПОРЯДОК ПРОВЕДЕНИЯ СОРЕВНОВАТЕЛЬНЫХ ТУРОВ

4.1. Все участники Олимпиады проходят в обязательном порядке процедуру регистрации.

4.2. Регистрация обучающихся для участия в Олимпиаде осуществляется Оргкомитетом перед началом его проведения.

4.3. При регистрации представители Оргкомитета проверяют правомочность участия прибывших обучающихся в Олимпиаде и достоверность имеющейся в распоряжении Оргкомитета информации о них.

4.4. Региональный этап Олимпиады по истории проводится в два тура: первый (письменный) – решение олимпиадных задач, второй (письменный) – сочинение на основе анализа источника (проект) и историческое эссе.

4.5. Задания для всех туров составляются для двух возрастных параллелей: 1) 9-х и 2) 10-11-х классов. Для каждой возрастной категории выделяются отдельные аудитории (одна или несколько).

4.6. В первый тур входят 10-15 задач из различных разделов курса истории. В основном задачи посвящены отечественной истории, материалы из курса всеобщей истории привлекаются в сопоставлении с событиями отечественной истории. На решение задач первого тура дается 180 минут.

4.7. Во втором туре участник должен написать два сочинения:

1) сочинение, посвященное анализу исторического источника (проект) текст источника и другие исторические материалы даются участнику вместе с заданием.

2) сочинение, посвященное разбору и оценке определенного высказывания историка или современника (историческое эссе). Участник сам выбирает тему эссе из числа предложенных.

4.8. На написание заданий второго тура дается 180 минут. Оба задания выдаются участникам одновременно, участник вправе сам распределить отведенное на выполнение заданий время между ними.

4.9. Проведению каждого тура предшествует краткий инструктаж участников о правилах участия в Олимпиаде.

4.10. Региональный этап Олимпиады рекомендуется проводить в два дня: в первый день – первый тур, во второй день – второй тур.

4.11. Перед входом в аудиторию участник должен предъявить паспорт или другой документ, удостоверяющий личность.

4.12. Технический дежурный вызывает участников по списку с указанием номера и организовано рассаживает их за столы или парты.

4.13. Участник может взять в аудиторию прохладительные напитки в прозрачной упаковке, шоколад или другие продукты питания, которые не мешают работе участников, необходимые медикаменты, увеличительное стекло для работы с заданиями. Все остальное должно быть сложено в специально отведенном для вещей участников месте.

4.14. Каждый участник тура получает сшитый или скрепленный комплект заданий и бланк ответов. Задания первого тура выполняются на специально предназначенных для этого бланках ответов в специально отведенных ячейках или строках. Задания второго тура также выполняются на специально предназначенных для этого бланках (проштампованных листах).

4.15. Во время выполнения задания участник может выходить из аудитории только в сопровождении дежурного, при этом его работа остается в аудитории. На ее обложке работы делается пометка о времени ухода и прихода учащегося.

4.16. В помещениях, где проводятся туры, должны быть дежурные, назначенные Оргкомитетом (не менее одного человека на аудиторию). Около аудиторий также находятся дежурные. Дежурные в аудитории обязаны не допускать использования участниками средств связи и носителей информации, кроме розданных комплектов заданий.

Инструкция для дежурного в аудитории

После рассадки участников следует:

- 1) раздать комплекты заданий и бланки ответов;
- 2) проследить за правильным заполнением обложки:
 - фамилия, имя отчество (ФИО) участника полностью;
 - населённый пункт, школа, класс;

3) записать на доске время начала и окончания тура.

4.17. Во время проведения туров в специально отведенных помещениях дежурят 3-4 члена Жюри, которые при необходимости отвечают на вопросы участников по тексту заданий.

4.18. Для нормальной работы участников в помещениях необходимо обеспечивать комфортные условия: тишину, чистоту, свежий воздух, достаточную освещенность рабочих мест. Оргкомитету рекомендуется иметь запас минеральной воды на случай необходимости.

4.19. В каждом помещении должны быть грифельная или маркерная доска, мел или маркер.

4.20. Для шифрования и дешифрования работ Оргкомитетом создается специальная комиссия в количестве не менее двух человек на каждый класс (рейтинг), один из которых является председателем.

4.21. Председатель осуществляет связь между шифровальной комиссией и представителем Жюри. После окончания каждого тура работы участников Олимпиады отдельно по каждому классу передаются шифровальной комиссии на шифровку. На обложке каждого бланка ответа пишется соответствующий шифр, указывающий № класса и № работы (например, 9–1, 10–2, 11–1), который дублируется на первой странице бланка ответа. После этого обложка бланка ответа снимается. Все страницы с указанием их автора при шифровке изымаются и проверке не подлежат.

4.22. Все обложки (отдельно для каждого класса и соответствующего тура) отдаются председателю шифровальной комиссии, который помещает их в сейф и хранит там до показа работ.

4.23. Для показа работ шифровальная комиссия дешифрует работы.

4.24. Работа по шифрованию, проверке и процедуры внесения баллов в компьютер организована так, что полная информация о рейтинге каждого участника Олимпиады доступна только некоторым членам шифровальной комиссии.

4.25. При наличии соответствующих возможностей рекомендуется осуществлять сканирование бланков ответов участников для последующей проверки членами жюри;

4.26. Для проверки работ выделяются, как правило, три аудитории (9-х, 10-х и 11-х классов).

5. ПЕРЕЧЕНЬ СПРАВОЧНЫХ МАТЕРИАЛОВ, СРЕДСТВ СВЯЗИ И ЭЛЕКТРОННО-ВЫЧИСЛИТЕЛЬНОЙ ТЕХНИКИ, РАЗРЕШЕННЫХ К ИСПОЛЬЗОВАНИЮ

5.1. Участник может взять в аудиторию ручку синего или черного цвета.

5.2. В аудиторию не разрешается брать бумагу, какие-либо печатные издания, включая справочные материалы.

5.3. Безусловно запрещено использование участником любых носителей информации

и средств связи во время выполнения заданий 1 и 2 туров.

5.4. При установлении факта наличия и (или) использования участниками любых носителей информации и средств связи во время выполнения заданий 1 и 2 туров представители Оргкомитета удаляют указанных лиц с Олимпиады и составляют акт об удалении с Олимпиады.

6. КРИТЕРИИ И МЕТОДИКИ ОЦЕНИВАНИЯ ОЛИМПИАДНЫХ ЗАДАНИЙ

6.1. Каждая работа первого тура проверяется членами Жюри в соответствии с критериями оценивания, разработанными Центральной предметно-методической комиссией. В случае наличия неясностей в оценке выполнения той или иной задачи принимается общее решение всех членов Жюри, участвующих в проверке работ по данной параллели.

6.2. Каждая работа второго тура проверяется не менее чем двумя членами жюри в соответствии с критериями и методикой оценки, разработанной Центральной предметно-методической комиссией.

6.3. Ответы участника на задания второго тура, не совпадающие по формулировке с материалами для оценивания исторического проекта и эссе, принимаются только в том случае, если они даны в ясной и однозначной форме, корректны по содержанию и не выходят за пределы тематики задания.

6.4. При существенном (более 7 баллов по эссе или проекту) расхождении между двумя оценками работу в обязательном порядке проверяет также и третий член Жюри. Общая оценка выставляется как среднее арифметическое между выставленными членами жюри баллами.

6.5. Жюри Олимпиады не оценивает записи, приведенные в чистовике. Черновики не проверяются. Если задача решена не полностью, то этапы ее решения оцениваются в соответствии с критериями оценок по данной задаче.

6.6. Результаты проверки всех работ участников Олимпиады члены Жюри заносят в итоговую таблицу.

7. ОПИСАНИЕ ПРОЦЕДУР АНАЛИЗА ОЛИМПИАДНЫХ ЗАДАНИЙ И ИХ РЕШЕНИЙ, ПОКАЗА РАБОТ, РАССМОТРЕНИЯ АПЕЛЛЯЦИЙ ПО РЕЗУЛЬТАТАМ ПРОВЕРКИ ЖЮРИ ОЛИМПИАДНЫХ ЗАДАНИЙ, ПОДВЕДЕНИЯ ИТОГОВ ОЛИМПИАДЫ

7.1. Основная цель процедуры анализа (разбора) заданий: знакомство участников Олимпиады с решениями каждого из предложенных заданий, а также с типичными

ошибками, допущенными участниками Олимпиады при выполнении заданий, знакомство с критериями оценивания.

7.2. В процессе проведения разбора заданий участники Олимпиады должны получить всю необходимую информацию по поводу объективности оценки их работ и, тем самым, должно быть достигнуто уменьшение числа необоснованных апелляций по результатам проверки решений.

7.3. Разбор олимпиадных заданий проводится после их проверки и анализа в отведенное программой время.

7.4. На разборе заданий могут присутствовать все участники Олимпиады, а также сопровождающие их лица.

7.5. В ходе разбора заданий представляются наиболее удачные варианты выполнения олимпиадных заданий, анализируются типичные ошибки, допущенные участниками Олимпиады, объявляются критерии выставления оценок при неполных решениях или при решениях, содержащих ошибки.

7.6. На показ работ допускаются только участники. Для показа работ необходимо выделить подходящие по размеру помещения. В них должны быть столы для членов Жюри с табличками и столы для школьников, за которыми они самостоятельно просматривают свои работы. Участник имеет право задать члену Жюри вопросы по оценке приведенного им решения задачи. Для участников с ОВЗ назначается персональный эксперт (или эксперты) для проведения анализа и показа их олимпиадных работ.

7.7. Апелляция проводится в случаях несогласия участника Олимпиады с результатами оценивания его олимпиадной работы.

7.8. Для проведения апелляции Оргкомитет Олимпиады создает апелляционную комиссию из членов Жюри (не менее трех человек) и, при необходимости, членов Оргкомитета. Апелляции участников Олимпиады рассматриваются только членами Жюри.

7.9. Рассмотрение апелляции проводится с использованием видеофиксации в спокойной и доброжелательной обстановке. Участнику Олимпиады, подавшему апелляцию, предоставляется возможность убедиться в том, что его работа проверена и оценена в соответствии с критериями и методикой, разработанными Центральной предметно-методической комиссией.

7.10. Апелляция участника Олимпиады должна быть рассмотрена не позднее чем через 3 часа с момента подачи соответствующего заявления.

7.11. Для проведения апелляции участник Олимпиады подает письменное заявление.

7.12. Заявление на апелляцию принимается в течение одного астрономического часа после окончания показа работ на имя председателя Жюри в установленной форме (Приложение 1).

7.13. При рассмотрении апелляции присутствует только участник Олимпиады, подавший заявление, имеющий при себе документ, удостоверяющий личность.

7.14. По результатам рассмотрения апелляции выносятся одно из следующих решений:

- об отклонении апелляции и сохранении выставленных баллов;
- об удовлетворении апелляции и повышении баллов.

7.15. Критерии и методика оценивания олимпиадных заданий не могут быть предметом апелляции и пересмотру не подлежат.

7.16. Решения по апелляции принимаются простым большинством голосов. В случае равенства голосов председатель Жюри имеет право решающего голоса.

7.17. Решения по апелляции являются окончательными и пересмотру не подлежат.

7.18. Рассмотрение апелляции оформляется протоколом (Приложение 2), который подписывается членами Жюри.

7.19. Протоколы рассмотрения апелляции передаются председателю Жюри для внесения соответствующих изменений в протокол и отчетную документацию.

7.20. Официальным объявлением итогов Олимпиады считается итоговая таблица результатов выполнения олимпиадных заданий, заверенная подписями председателя и членов Жюри.

7.21. Документами по проведению апелляции являются:

- письменные заявления об апелляциях участников Олимпиады;
- журнал (листы) регистрации апелляций;
- протоколы проведения апелляции, которые вместе с аудио или видеозаписью работы апелляционной комиссии хранятся в Оргкомитете в течение 3 лет.

7.22. Окончательные итоги Олимпиады утверждаются Жюри с учетом проведения апелляции.

7.23. При подведении итогов следует руководствоваться действующими нормативными документами, определяющими порядок подведения итогов регионального этапа Всероссийской олимпиады школьников. Результаты регионального этапа Олимпиады определяются как сумма набранных баллов за выполнение заданий. Итоговый результат каждого участника подсчитывается как сумма баллов за выполнение каждого задания на всех турах Олимпиады.

7.24. Окончательные результаты участников фиксируются в итоговой таблице, представляющей собой ранжированный список участников, расположенных по мере убывания набранных ими баллов. Участники с одинаковыми баллами располагаются в алфавитном порядке.

7.25. Итоги регионального этапа подводятся отдельно по каждой из трёх

параллелей: отдельно по 9-м, 10-м, 11-м классам.

7.26. Документом, фиксирующим итоговые результаты регионального этапа Олимпиады, является протокол Жюри регионального этапа, подписанный его председателем, а также всеми членами Жюри.

7.27. Председатель Жюри передает протокол по определению победителей и призеров в Оргкомитет для подготовки приказа об итогах регионального этапа Олимпиады.

7.28. На основании итоговой таблицы и в соответствии с установленной квотой Жюри определяет победителей и призеров регионального этапа Олимпиады.

7.29. Победители и призеры регионального этапа Олимпиады награждаются поощрительными грамотами.

Заявление участника Олимпиады на апелляцию

Председателю Жюри регионального этапа
Всероссийской олимпиады школьников по истории

(ФИО председателя)

ученика _____ класса _____

(полное название образовательной организации)

(фамилия, имя, отчество участника)

Заявление

Прошу Вас пересмотреть мою работу, выполненную в 1-м (2-м) туре (указывается олимпиадное задание), так как я не согласен с выставленными мне баллами. (Участник Олимпиады далее обосновывает свое заявление).

Дата _____

Подпись участника _____ / _____

ПРОТОКОЛ № _____

рассмотрения апелляции участника Олимпиады по _____

(Ф.И.О. участника полностью)

ученика _____ класса _____

(полное название образовательного учреждения)

Место проведения _____

(субъект Федерации, город)

Дата и время _____

Присутствуют:

Члены Жюри: (указываются Ф.И.О. полностью):

Члены Оргкомитета: (указываются Ф.И.О. полностью):

Краткая запись разъяснений членов Жюри (по сути апелляции)

Результат апелляции:

- 1) оценка, выставленная участнику Олимпиады, оставлена без изменения;
- 2) оценка, выставленная участнику Олимпиады, изменена на _____.

С результатом апелляции согласен (не согласен) _____ (подпись заявителя).

ВСЕРОССИЙСКАЯ ОЛИМПИАДА ШКОЛЬНИКОВ

Утверждены
на заседании Центральной
предметно-методической комиссии
по литературе
(Протокол № 6 от 25 ноября 2019 г.)

**Требования к проведению
регионального этапа Всероссийской Олимпиады школьников
по литературе
в 2019/20 учебном году
(для организаторов и членов жюри)**

Москва 2019

СОДЕРЖАНИЕ

1. ОБЩИЕ ПОЛОЖЕНИЯ.....	3
2. ОРГКОМИТЕТ И ЖЮРИ РЕГИОНАЛЬНОГО ЭТАПА ВСЕРОССИЙСКОЙ ОЛИМПИАДЫ ШКОЛЬНИКОВ ПО ЛИТЕРАТУРЕ	3
3. ПЕРЕЧЕНЬ МАТЕРИАЛЬНО-ТЕХНИЧЕСКИХ СРЕДСТВ ДЛЯ ВЫПОЛНЕНИЯ ЗАДАНИЙ, СПРАВОЧНЫХ МАТЕРИАЛОВ, СРЕДСТВ СВЯЗИ И ЭВТ, РАЗРЕШЕННЫХ К ИСПОЛЬЗОВАНИЮ	4
4. ПОРЯДОК ПРОВЕДЕНИЯ СОРЕВНОВАТЕЛЬНЫХ ТУРОВ	6
5. ОБЕСПЕЧЕНИЕ СЕКРЕТНОСТИ.....	7
6. КРИТЕРИИ И МЕТОДИКА ПРОВЕРКИ И ОЦЕНИВАНИЯ СОРЕВНОВАТЕЛЬНЫХ ТУРОВ	7
7. ПОРЯДОК РАЗБОРА ОЛИМПИАДНЫХ ЗАДАНИЙ И ПОКАЗА РАБОТ	9
8. ПОРЯДОК ПОДАЧИ И РАССМОТРЕНИЯ АПЕЛЛЯЦИЙ.....	10
9. ПОДВЕДЕНИЕ ИТОГОВ РЕГИОНАЛЬНОГО ЭТАПА ВСЕРОССИЙСКОЙ ОЛИМПИАДЫ ШКОЛЬНИКОВ ПО ЛИТЕРАТУРЕ	11
Приложение 1.....	12
Приложение 2.....	13

1. ОБЩИЕ ПОЛОЖЕНИЯ

1. Настоящие Требования к проведению регионального этапа Всероссийской олимпиады школьников (далее – Олимпиада) по литературе составлены на основе Порядка проведения Всероссийской олимпиады школьников, утверждённого приказом Министерства образования и науки Российской Федерации (Минобрнауки России) от 18 ноября 2013 г. № 1252, и изменений, утверждённых приказами Минобрнауки России от 17 марта 2015 г. № 249 и от 17 декабря 2015 г. № 1488.

2. Региональный этап проводится по заданиям, разработанным Центральной предметно-методической комиссией (ЦПМК) по литературе.

3. Срок проведения регионального этапа Олимпиады устанавливается Министерством просвещения Российской Федерации. Место проведения регионального этапа Олимпиады устанавливает орган государственной власти субъекта Российской Федерации, осуществляющий государственное управление в сфере образования. Время проведения туров определяется временными регламентами, разработанными с учетом часовых поясов.

4. В региональном этапе Олимпиады принимают участие:

- участники муниципального этапа Олимпиады текущего учебного года, набравшие необходимое для участия в региональном этапе Олимпиады количество баллов, установленное организатором регионального этапа Олимпиады;
- победители и призёры регионального этапа Олимпиады предыдущего учебного года;
- обучающиеся 9 – 11 классов школ, расположенных за пределами территории Российской Федерации, и загранучреждений Министерства иностранных дел Российской Федерации, имеющих в своей структуре специализированные структурные образовательные подразделения.

2. ОРГКОМИТЕТ И ЖЮРИ РЕГИОНАЛЬНОГО ЭТАПА ВСЕРОССИЙСКОЙ ОЛИМПИАДЫ ШКОЛЬНИКОВ ПО ЛИТЕРАТУРЕ

1. Организатор регионального этапа Олимпиады:

- формирует оргкомитет и жюри регионального этапа Олимпиады и утверждает их состав;
- заблаговременно информирует руководителей органов местного самоуправления, осуществляющих управление в сфере образования, руководителей образовательных организаций, участников регионального этапа Олимпиады и их родителей (законных представителей) о сроках и местах проведения регионального этапа Олимпиады;
- определяет квоты победителей и призёров регионального этапа Олимпиады по литературе;

- утверждает результаты регионального этапа Олимпиады (рейтинг победителей и рейтинг призёров регионального этапа Олимпиады) и публикует их на своём официальном сайте, в том числе протоколы жюри регионального этапа Олимпиады;
- публикует на своём официальном сайте олимпиадные работы победителей и призёров регионального этапа с указанием персональных данных участников Олимпиады;
- передаёт результаты участников регионального этапа Олимпиады по литературе (по каждому классу) организатору заключительного этапа Олимпиады;
- награждает победителей и призёров регионального этапа Олимпиады дипломами и грамотами.

2. Оргкомитет регионального этапа Олимпиады:

- определяет организационно-технологическую модель проведения регионального этапа Олимпиады;
- обеспечивает организацию и проведение регионального этапа Олимпиады в соответствии с настоящими требованиями;
- обеспечивает при необходимости участников регионального этапа Олимпиады проживанием и питанием на время проведения регионального этапа Олимпиады;
- осуществляет сканирование, кодирование и декодирование олимпиадных работ участников регионального этапа Олимпиады;
- несёт ответственность за жизнь и здоровье участников Олимпиады во время проведения регионального этапа Олимпиады.

Состав оргкомитета регионального этапа Олимпиады формируется из представителей органа государственной власти субъекта Российской Федерации, осуществляющего государственное управление в сфере образования, региональных предметно-методических комиссий по литературе, педагогических и научно-педагогических работников.

3. Жюри регионального этапа Олимпиады осуществляет проверку работ в соответствии с настоящими требованиями (см. ниже) по критериям, прилагающимся к заданиям.

В жюри регионального этапа могут входить школьные учителя литературы, преподаватели вузов, учёные.

3. ПЕРЕЧЕНЬ МАТЕРИАЛЬНО-ТЕХНИЧЕСКИХ СРЕДСТВ ДЛЯ ВЫПОЛНЕНИЯ ЗАДАНИЙ, СПРАВОЧНЫХ МАТЕРИАЛОВ, СРЕДСТВ СВЯЗИ И ЭВТ, РАЗРЕШЕННЫХ К ИСПОЛЬЗОВАНИЮ

1. Для подготовки регионального этапа Олимпиады (распечатки заданий) необходима множительная техника (принтеры) в достаточном количестве.

2. Участники Олимпиады должны быть обеспечены отдельными помещениями для работы по классам (не менее трех аудиторий – для 9, 10 и 11 классов). Каждый участник должен сидеть за отдельной партой. В аудитории должны постоянно находиться дежурные.

3. Рабочие места для участников Олимпиады с ОВЗ должны быть оборудованы с учетом их потребностей:

- участники с нарушением зрения и слуха работают в обычной аудитории, но отдельно от других участников, поскольку время выполнения заданий для них увеличивается;

- участники с нарушением зрения (полным или значительным), использующие для набора текстов компьютеры или устройства со шрифтом Брайля, работают в отдельной аудитории с компьютером, оснащённым необходимыми программами;

- участники с нарушением опорно-двигательного аппарата работают в аудитории, которая расположена на первом этаже (в случае отсутствия лифтов и оборудованных пандусов) и оборудована специализированными рабочими местами с учетом особенностей участников.

Участники с ОВЗ должны постоянно сопровождаться специальными дежурными.

4. Аудитории, в которых проходит Олимпиада, должны иметь часы, чтобы участники Олимпиады могли рассчитывать время для работы. Не допускается использование в качестве часов личных мобильных телефонов (мобильные устройства должны быть сданы при входе в аудиторию), а также смарт-часов и иных электронных устройств. Допускается следующая форма сообщения времени: дежурные пишут время на доске цифрами.

5. Рекомендуется видеофиксация проведения соревновательных туров.

6. Необходимы проштампованные тетради (12 или 18 листов) в линейку в достаточном количестве (по 2 на каждого участника и необходимый резерв) или набор листов А4 (желательно линованных, не менее 10 на каждого участника); ручки синего или черного цвета – не менее 2 шт. на каждого участника.

7. Комплект заданий распечатывается строго в том формате, который получен от ЦПМК. Для участников с ОВЗ с нарушениями зрения допустимо увеличить размер шрифта – кегль 14 – 16.

8. Запрещается использование участником Олимпиады любых справочных материалов (текстов художественной литературы, словарей разных видов, учебно-методической литературы, средств мобильной связи, компьютера и т. д.). В случае нарушения этого требования учащийся удаляется с Олимпиады. Допускается использование компьютера как средства для набора текста для участников с ОВЗ – с полной или значительной потерей зрения – в случае если они пользуются только таким способом набора.

9. Жюри должно быть обеспечено отдельным помещением для работы, компьютером с подключением к Интернету, принтером, бумагой, карандашами, ластиками, ручками красного и синего цвета.

10. Необходим сейф для хранения работ участников.

4. ПОРЯДОК ПРОВЕДЕНИЯ СОРЕВНОВАТЕЛЬНЫХ ТУРОВ

1. Региональный этап Олимпиады по литературе проводится в один тур (письменный). Продолжительность тура – 5 астрономических часов. Участникам Олимпиады будут предложены задания тестового, аналитического и творческого характера. Время начала регионального этапа определяется в соответствии с временными регламентами, разработанными с учетом часовых поясов.

До начала Олимпиады представители организатора Олимпиады проводят инструктаж участников Олимпиады: информируют о продолжительности Олимпиады, порядке подачи апелляций о несогласии с выставленными баллами, об основаниях для удаления с Олимпиады, а также о времени и месте ознакомления с результатами Олимпиады.

2. Олимпиада проводится для каждой из возрастных параллелей 9, 10 и 11 классов. Для каждой параллели выделяется одна аудитория или несколько аудиторий.

3. Участники Олимпиады размещаются по одному человеку за партой (в лекционных аудиториях расстояние между сидящими в одном ряду не должно быть меньше 2 свободных мест).

4. Для выполнения заданий каждому участнику предоставляется распечатанный комплект заданий и две стандартные ученические тетради в клетку (12 или 18 листов): одна – для чистовика, другая – для черновика. Тетради должны быть проштампованы; обязательно указание: «черновик» или «чистовик». Возможно выполнение работ на проштампованных листах А4 – именно листы А4 удобнее сканировать. Напоминаем, что сканы работ будут предоставляться на перепроверку в ЦПМК.

Внимание! Участникам Олимпиады могут быть предложены задания, которые потребуют ответа на специальных листах для ответа (например, в табличной форме), – это всякий раз указывается специально. В этом случае должны быть зашифрованы листы для ответов. Они сдаются участником на проверку вместе с остальными заданиями.

5. Участники выполняют работы ручками с синими или черными чернилами. Не разрешается использование ручек с красными или зелёными чернилами.

6. Во время работы участникам не разрешается пользоваться справочной или художественной литературой, собственной бумагой, электронными средствами связи. В случае нарушения этих требований обучающийся исключается из состава участников Олимпиады.

5. ОБЕСПЕЧЕНИЕ СЕКРЕТНОСТИ

1. Задания регионального этапа Олимпиады разрабатываются ЦПМК. После их получения организаторы регионального этапа должны обеспечить их распечатку в соответствии с планируемым количеством участников, соблюдая при этом строгую секретность.

2. Работы участников кодируются. Для кодирования и декодирования работ оргкомитетом регионального этапа создаётся специальная комиссия. После выполнения заданий работы участников Олимпиады отдельно по каждому классу передаются шифровальной комиссии на кодирование. На обложке каждой тетради проставляется соответствующий код (шифр), указывающий номер класса и номер работы (например, 9 – 1 – 1, 10 – 1 – 1, 11 – 1 – 1). Шифр дублируется на прикрепленном бланке для кодирования. После этого обложка тетради снимается. Все страницы с указанием фамилии автора работы при кодировании изымаются и проверке не подлежат. Если ученики пишут работу на листах А4, то в самом начале нужно оформить отдельный титульный лист, который будет выполнять при кодировании роль тетрадной обложки.

Внимание! В случае использования листов для ответов возможно их отдельное кодирование (это повысит объективность оценки). Декодирование и соединение баллов под общей фамилией участника производится только после полной проверки работ.

3. Обложки или титульные листы (отдельно для каждого класса) сдаются председателю шифровальной комиссии, который помещает их в сейф и хранит там до показа работ.

4. Для показа работ шифровальная комиссия декодирует работы.

5. Работа по кодированию, проверке и процедура внесения баллов в компьютер должны быть организованы так, чтобы до подведения окончательных итогов полная информация о рейтинге каждого участника регионального этапа Олимпиады была доступна только членам шифровальной комиссии.

6. КРИТЕРИИ И МЕТОДИКА ПРОВЕРКИ И ОЦЕНИВАНИЯ СОРЕВНОВАТЕЛЬНЫХ ТУРОВ

1. Работы участников оценивает жюри регионального этапа. Оно же совместно с оргкомитетом в обязательном порядке после проверки проводит:

- разбор заданий и выполненных олимпиадных работ (удачные находки, типичные ошибки, возникшие при выполнении заданий трудности и т.п.);
- показ работ;
- апелляцию.

2. Проверка работ должна производиться в спокойной обстановке, исключая спешку. При небольшом количестве участников проверка работ может производиться в один-два дня, при большом – в три – пять дней.

3. Выполненное задание оценивается членами жюри в соответствии с критериями и методикой оценки, разработанными ЦПМК. Критерии оценивания будут приложены к заданиям. Дополнять или корректировать критерии не разрешается. Обращаем ваше внимание на то, что критерии формулируются в соответствии с типами предлагаемых заданий (в первую очередь это касается тестовых и творческих заданий), поэтому каждый год они оказываются разными.

4. Оценка выставляется в баллах. Итоговые результаты объявляются после окончания Олимпиады.

5. Работы пишутся только в прозаической форме. Члены жюри оценивают записи, приведённые в чистовике. Черновики сдаются вместе с работой, но не проверяются. Если задание переписано на чистовик не полностью, то участник Олимпиады, выполнивший его в черновике, вправе написать в чистовике: «Далее смотри черновик» – и звездочкой или другим условным значком обозначить место в черновике, откуда должна быть продолжена проверка. Проверенный черновик может быть учтён при оценке работы в пользу участника.

6. Объём работ не регламентируется, но должен соответствовать поставленной задаче.

7. Работа должна быть проверена и подписана не менее чем двумя членами жюри. Итоговый балл выставляется как согласованная оценка проверяющих. В спорных случаях председатель жюри перепроверяет работу лично или назначает третьего проверяющего. Его/их оценка и решает спорный вопрос об итоговом балле.

8. Баллы за задания заносятся в специальные таблицы (будут приложены к заданиям). Таблицы должны быть распечатаны заранее на каждого участника Олимпиады. После проверки работ и внесения в таблицу баллов сама таблица вкладывается в работу (прикрепляется к ней), сканируется и присылается вместе со сканом работы в ЦПМК в случае перепроверки. При перепроверке в соответствующих графах таблицы должно быть чётко видно количество баллов, выставленных за каждое задание.

9. Рекомендуются дополнительная проверка работ, получивших высокие баллы и оказавшихся в верхней части итогового рейтинга.

10. После проверки следует провести разбор заданий и работ с участниками Олимпиады.

Внимание! Рекомендуем не снижать качество проверки ради быстреего награждения учеников. Региональный этап Олимпиады по литературе специально проводится в максимально ранний срок, чтобы жюри могло принять взвешенное решение, а

при необходимости прислать работу в ЦПМК заявительным образом и соотнести предполагаемые баллы с теми, что выставят члены ЦПМК, которые потом будут работать в жюри заключительного этапа. Лучше наградить ребят заочно через некоторое время после регионального этапа, чем потом пересматривать выставленные в спешке результаты.

7. ПОРЯДОК РАЗБОРА ОЛИМПИАДНЫХ ЗАДАНИЙ И ПОКАЗА РАБОТ

1. Основная цель процедуры разбора заданий и работ – информировать участников Олимпиады о возможных вариантах ответов на предложенные задания, объяснить допущенные ими ошибки и недочеты, показать, как применялись критерии оценивания для выставления баллов.

Решение о форме проведения разбора заданий и работ принимает организатор регионального этапа Олимпиады.

2. В процессе проведения разбора заданий участники Олимпиады должны получить всю необходимую информацию по поводу объективности оценивания их работ, что должно привести к уменьшению числа необоснованных апелляций по результатам проверки.

3. Разбор олимпиадных заданий проводится после проверки работ. Если разбор заданий проводится в очной форме, на нем могут присутствовать все участники Олимпиады (либо задания с подробными объяснениями решения размещаются в Интернете, либо записывается видеоролик, доступ к которому затем получают участники). Необходимое оборудование и оповещение участников о дате / времени и месте разбора заданий обеспечивает оргкомитет.

4. В ходе разбора заданий представители жюри подробно объясняют критерии оценивания каждого из заданий и дают общую оценку по итогам их выполнения; анализируются наиболее удачные варианты выполнения олимпиадных заданий, а также типичные ошибки, допущенные участниками Олимпиады.

5. На показ работ допускаются только участники Олимпиады (без родителей и сопровождающих). Для показа работ необходима одна большая аудитория или несколько небольших аудиторий. В аудитории должны быть столы для членов жюри и столы для участников, за которыми они самостоятельно просматривают свои работы. Участник имеет право задать члену жюри вопросы по оценке приведенного им ответа и по критериям оценивания. Рекомендуется видеофиксация процедуры показа работ.

6. Для участников с ОВЗ назначается персональный эксперт (или эксперты) для проведения анализа и показа их олимпиадных работ.

7. Работы участников хранятся оргкомитетом Олимпиады в течение одного года с момента ее окончания.

8. ПОРЯДОК ПОДАЧИ И РАССМОТРЕНИЯ АПЕЛЛЯЦИЙ

1. Апелляция проводится в случаях несогласия участника Олимпиады с результатами оценивания его олимпиадной работы.

2. Для рассмотрения заявлений участников Олимпиады создаётся апелляционная комиссия.

3. Право подачи апелляции имеют все участники Олимпиады.

4. Апелляцией является аргументированное письменное заявление о несогласии с результатами оценки и указанием конкретных пунктов, вызывающих несогласие. Заявление на апелляцию принимается на имя председателя жюри в течение одного астрономического часа после окончания показа работ.

5. Апелляция участника Олимпиады должна быть рассмотрена не позднее чем через 3 часа с момента подачи соответствующего заявления.

6. Рассмотрение апелляции производится в присутствии участника Олимпиады, подавшего заявление. Он должен иметь при себе документ, удостоверяющий личность.

7. Рассмотрение апелляции проводится в доброжелательной обстановке. Участнику Олимпиады должна быть предоставлена возможность убедиться в том, что его работа проверена и оценена в соответствии с установленными критериями. Обязательной является видеофиксация процедуры апелляции, позволяющая объективно оценивать действия членов апелляционной комиссии в случае несогласия участника с результатами рассмотрения.

8. По результатам рассмотрения апелляции комиссия принимает решение об отклонении апелляции и сохранении выставленных баллов либо об удовлетворении апелляции и выставлении иных баллов. Не рекомендуется во время апелляции снижать баллы и основанием для этого снижения объявлять недочёты, найденные во время апелляции. Такие недочёты свидетельствуют только о недостаточном качестве первоначальной проверки. В любом случае апелляция не должна становиться поводом для наказания участника Олимпиады.

9. Критерии и методика оценивания олимпиадных заданий не могут быть предметом апелляции и пересмотру не подлежат.

10. Решения по апелляции принимаются простым большинством голосов. В случае равенства голосов председатель жюри имеет право решающего голоса. Решения по апелляции являются окончательными и пересмотру не подлежат.

11. Рассмотрение апелляции оформляется протоколом, который подписывается членами жюри. Протоколы рассмотрения апелляции передаются председателю жюри для внесения соответствующих изменений в протокол и отчетную документацию.

12. Официальным объявлением итогов Олимпиады считается итоговая таблица результатов выполнения олимпиадных заданий, заверенная подписями председателя и членов жюри.

13. Документами по проведению апелляции являются:

- письменные заявления об апелляциях участников Олимпиады;
- журнал (листы) регистрации апелляций;
- протоколы проведения апелляции, которые вместе с аудио- или видеозаписью работы апелляционной комиссии хранятся в оргкомитете в течение 3 лет.

14. Окончательные итоги Олимпиады утверждаются жюри с учётом проведения апелляции.

9. ПОДВЕДЕНИЕ ИТОГОВ РЕГИОНАЛЬНОГО ЭТАПА ВСЕРОССИЙСКОЙ ОЛИМПИАДЫ ШКОЛЬНИКОВ ПО ЛИТЕРАТУРЕ

1. Результаты проверки всех работ участников регионального этапа Олимпиады члены жюри заносят в итоговую таблицу, представляющую собой ранжированный список участников по классам (9, 10, 11 классы), расположенных в порядке убывания набранных ими баллов.

2. Участники с одинаковыми баллами располагаются в алфавитном порядке.

3. На основании итоговой таблицы и в соответствии с квотой жюри определяет победителей и призёров регионального этапа Олимпиады, которые награждаются дипломами или грамотами.

4. Результаты Олимпиады и работы победителей и призёров публикуются на сайте организатора регионального этапа Олимпиады (или на других сайтах, которые определяются организатором). Результаты Олимпиады также передаются организатору заключительного этапа Олимпиады.

Приложение 1

**Председателю жюри регионального этапа
Всероссийской Олимпиады школьников по литературе
ученика**

(полное название образовательной организации)

_____ класса

(ФИО полностью)

Заявление.

Прошу Вас пересмотреть мою работу в части задания №_____, так как я не согласен с выставленной мне оценкой (обоснование).

Дата

Подпись

Протокол № ____

работы жюри по итогам проведения апелляции участника регионального этапа

Всероссийской Олимпиады школьников по литературе

(ФИО. полностью)

ученика _____ класса

(полное название образовательной организации)

Место проведения

(школа, муниципалитет, субъект РФ, город)

Дата и время

Присутствуют члены жюри (список членов жюри с указанием:

а) ФИО – полностью; б) занимаемая должность; в) научное звание).

Предмет рассмотрения (указать, с чем конкретно не согласен участник Олимпиады)

Кто из членов жюри проверял работу данного участника Олимпиады

Кто из членов жюри давал пояснения апеллирующему

Краткая запись ответов членов жюри (по сути апелляции)

Результат апелляции:

- 1) оценка, выставленная участнику Олимпиады, оставлена без изменения;
- 2) оценка, выставленная участнику Олимпиады, изменена на _____.

С результатом апелляции согласен (не согласен) _____
(подпись заявителя)

Председатель жюри _____

Секретарь жюри _____

Члены жюри _____

ВСЕРОССИЙСКАЯ ОЛИМПИАДА ШКОЛЬНИКОВ

Утверждены на заседании
Центральной предметно-методической
комиссии по математике
(Протокол № 13 от 11 ноября 2019 г.)

**Требования к проведению регионального этапа
Всероссийской Олимпиады школьников по математике
в 2019/20 учебном году
(для организаторов и членов жюри)**

Москва 2019

СОДЕРЖАНИЕ

1. ОБЩИЕ ПОЛОЖЕНИЯ.....	3
2. ПЕРЕЧЕНЬ МАТЕРИАЛЬНО-ТЕХНИЧЕСКОГО ОБЕСПЕЧЕНИЯ, НЕОБХОДИМОГО ДЛЯ ВЫПОЛНЕНИЯ ОЛИМПИАДНЫХ ЗАДАНИЙ.....	3
3. ПОРЯДОК ПРОВЕДЕНИЯ СОРЕВНОВАТЕЛЬНЫХ ТУРОВ И ПРОВЕРКИ РАБОТ УЧАСТНИКОВ.....	4
4. ПОРЯДОК РАЗБОРА ОЛИМПИАДНЫХ ЗАДАНИЙ И ПОКАЗА РАБОТ	6
5. ПОРЯДОК РАССМОТРЕНИЯ АПЕЛЛЯЦИЙ ПО РЕЗУЛЬТАТАМ ПРОВЕРКИ ЖЮРИ ОЛИМПИАДНЫХ ЗАДАНИЙ	6
6. ПОРЯДОК ПОДВЕДЕНИЯ ИТОГОВ РЕГИОНАЛЬНОГО ЭТАПА.....	7

1. ОБЩИЕ ПОЛОЖЕНИЯ

Региональный этап Всероссийской Олимпиады школьников по математике в 2019/20 учебном году будет проводиться в два тура в сроки, установленные Министерством просвещения Российской Федерации, по отдельным заданиям для учащихся 9, 10 и 11 классов, подготовленным Центральной предметно-методической комиссией (ЦПМК). В целях более раннего выявления одаренных детей, а также подготовки к Всероссийской олимпиаде школьников по математике следующего года ЦПМК готовит также задания и рекомендует проведение в те же сроки регионального этапа Олимпиады для учащихся 8 классов – Олимпиады имени Леонарда Эйлера (<http://matol.ru>).

Продолжительность каждого тура для каждого класса составляет 4 астрономических часа.

Время проведения туров Олимпиады определяется временными регламентами.

Задания для каждого класса включают 10 задач – по 5 задач в каждом из двух дней (туров) Олимпиады (№ 1 – 5 – первый тур, № 6 – 10 – второй тур).

2. ПЕРЕЧЕНЬ МАТЕРИАЛЬНО-ТЕХНИЧЕСКОГО ОБЕСПЕЧЕНИЯ, НЕОБХОДИМОГО ДЛЯ ВЫПОЛНЕНИЯ ОЛИМПИАДНЫХ ЗАДАНИЙ

Тиражирование заданий осуществляется с учетом следующих параметров: листы бумаги формата А5 или А4, черно-белая печать (в каждый из двух дней Олимпиады каждый участник получает по одному листу с условиями задач).

Для выполнения заданий каждого тура каждому участнику предоставляются листы бумаги формата А4 для чистовиков, дополнительные листы или тетрадь в клетку для черновиков, авторучка. Участники Олимпиады могут использовать свои письменные принадлежности, в том числе свои авторучки. Не рекомендуется использование для записи решений ручек с красными или зелеными чернилами.

В связи с тем, что в каждой из параллелей участники выполняют единые задания, участники Олимпиады должны **сидеть по одному** за столом (партой).

Участники Олимпиады во время проведения туров не имеют права иметь при себе любые электронно – вычислительные устройства или средства связи, любую литературу.

Рекомендуется использовать средства видеофиксации при проведении соревновательных туров.

3. ПОРЯДОК ПРОВЕДЕНИЯ СОРЕВНОВАТЕЛЬНЫХ ТУРОВ И ПРОВЕРКИ РАБОТ УЧАСТНИКОВ

С учетом географических и транспортных особенностей отдельных регионов, допустимо проведение Олимпиады в нескольких городах региона с последующей централизованной проверкой работ региональным жюри.

Олимпиада может успешно решать свою главную задачу (поиск и выявление одарённых детей) только в том случае, если её организация и проверка работ участников будут проведены на высоком уровне, а в число участников регионального этапа будут включены все наиболее математически одаренные школьники региона. В соответствии с указанным необходимо выполнение следующих требований:

а) отказ от искусственного сокращения числа участников регионального этапа, связанного с организационными ограничениями (нехваткой аудиторий, недостаточным выделением средств на призы и т. д.);

б) включение в состав жюри всех научно-педагогических работников (учителей, преподавателей вузов и т. д.), успехами своих учеников на математических соревнованиях подтвердивших свой высокий профессиональный уровень. Недопустимым является не включение в состав жюри педагогов, ведущих непосредственную работу с одарёнными школьниками под предлогом возможной необъективной оценки работ своих учеников. При проведении Олимпиады обязательным является требование независимой проверки каждой работы двумя членами жюри с последующим согласованием выставленной оценки с председателем жюри в случае расхождения их оценок;

в) для повышения качества проверки олимпиадных работ рекомендуется привлечение к работе жюри студентов и аспирантов, успешно выступавших на математических олимпиадах высокого уровня;

г) шифрование (кодирование) работ должно осуществляться представителями Оргкомитета. Работа второго тура каждого участника шифруется тем же кодом, что и его работа первого тура. Расшифровка работ осуществляется по окончании проверки работ обоих туров. Рекомендуется предварительное (до проверки) сканирование олимпиадных работ.

Полное решение каждой задачи оценивается в 7 баллов. Итог подводится по сумме баллов, набранных участником. Максимальная сумма баллов за решение всех задач Олимпиады составляет 70 баллов.

Общая схема проверки работ приведена ниже:

Баллы	Правильность (ошибочность) решения
7	Полное верное решение.
6 – 7	Верное решение. Имеются небольшие недочеты, в целом не влияющие на решение.
5 – 6	Решение содержит незначительные ошибки, пробелы в обоснованиях, но в целом верно и может стать полностью правильным после небольших исправлений или дополнений.
4	Верно рассмотрен один из двух (более сложный) существенных случаев.
2 – 3	Доказаны вспомогательные утверждения, помогающие в решении задачи.
1	Рассмотрены отдельные важные случаи при отсутствии решения (или при ошибочном решении).
0	Решение неверное, продвижения отсутствуют.
0	Решение отсутствует.

Проверка работ осуществляется в соответствии со следующими правилами:

- а) любое правильное решение оценивается в 7 баллов. Недопустимо снятие баллов за то, что решение слишком длинное, или за то, что решение школьника отличается от приведенного в методических разработках; при проверке работы важно вникнуть в логику рассуждений участника, оценивается степень ее правильности и полноты;
- б) недопустимо снятие баллов в работе за неаккуратность записи решений;
- в) баллы не выставляются «за старание участника», в том числе за запись в работе большого по объему текста, не содержащего продвижений в решении задачи;
- г) черновики не проверяются.

В связи с необходимостью качественной оценки работ участников на их проверку выделяется до 7 дней.

Для единообразия оценки работ участников Олимпиады из разных регионов и с целью исключения при этом ошибок Центральная предметно-методическая комиссия имеет право перепроверки работ участников регионального этапа. В то же время при проверке работ региональное жюри имеет право задать вопросы по оценке отдельных работ участников членам ЦПМК, для чего в материалах для проведения Олимпиады будут указаны соответствующие контакты.

По окончании проверки каждому участнику Олимпиады сообщаются предварительные результаты проверки его работы. Окончательные результаты определяются после проведения показа работ участникам (в том числе возможно и в дистанционной форме) и апелляций.

4. ПОРЯДОК РАЗБОРА ОЛИМПИАДНЫХ ЗАДАНИЙ И ПОКАЗА РАБОТ

Основная цель процедуры разбора заданий – проинформировать участников Олимпиады о правильных решениях предложенных заданий, объяснить типичные ошибки и недочеты, сообщить участникам систему оценивания заданий. Проведение разбора заданий может проходить только после окончания Олимпиады во всех регионах страны. Возможно проведение разбора как в очной, так и в дистанционной (web или онлайн форме). При проведении разбора задач допустима ссылка на решения задач и критерии оценивания, подготовленные Центральной предметно-методической комиссией.

Каждый участник имеет право ознакомиться с результатами проверки своей работы до подведения официальных результатов Олимпиады. Процедура показа работ может проводиться как в очной, так и в дистанционной форме. В случае проведения показа работ в очной форме рекомендуется использовать средства видеофиксации.

В течение двух дней после опубликования предварительных результатов проверки работ участник может сообщить своё несогласие с итогами проверки, в результате чего его работа повторно рассматривается жюри. В случае если жюри признаёт аргументы участника, его баллы могут быть изменены в сторону увеличения. В то же время, жюри при повторном рассмотрении работы может принять решение и об уменьшении выставленных баллов, если для того имеются основания. Любые изменения в протоколе утверждаются председателем жюри.

В случае если жюри и участник Олимпиады так и не смогут прийти к единому мнению по оценке его работы, участник имеет право подать апелляцию, которая должна быть рассмотрена в течение одних суток после подачи заявления.

5. ПОРЯДОК РАССМОТРЕНИЯ АПЕЛЛЯЦИЙ ПО РЕЗУЛЬТАТАМ ПРОВЕРКИ ЖЮРИ ОЛИМПИАДНЫХ ЗАДАНИЙ

Апелляции участников Олимпиады рассматриваются апелляционной комиссией, сформированной председателем жюри. Участнику Олимпиады, подавшему апелляцию, предоставляется возможность убедиться в том, что его работа проверена и оценена в соответствии с критериями и методикой, разработанными ЦПМК. Апелляционные заявления участников рассматриваются членами жюри (апелляционной комиссией) в спокойной и доброжелательной обстановке. При проведении апелляции рекомендуется использовать средства видеофиксации.

По результатам рассмотрения апелляции выносится одно из следующих решений:

- об отклонении апелляции и сохранении выставленных баллов;
- об удовлетворении апелляции и корректировке баллов;
- об уменьшении выставленных баллов, если при повторном рассмотрении работы выясняется, что жюри ошибочно зависило баллы по работе.

Критерии и методика оценивания олимпиадных заданий не могут быть предметом апелляции и пересмотру не подлежат.

Решения по апелляции принимаются простым большинством голосов. В случае равенства голосов председатель жюри имеет право решающего голоса.

Решения по апелляции являются окончательными и пересмотру не подлежат.

Рассмотрение апелляции оформляется протоколом, который подписывается членами апелляционной комиссии.

6. ПОРЯДОК ПОДВЕДЕНИЯ ИТОГОВ РЕГИОНАЛЬНОГО ЭТАПА

Организатор регионального этапа утверждает списки победителей и призеров, представляемых жюри Олимпиады. В силу того что математическая олимпиада является творческим соревнованием, целью которого является поиск и отбор одаренных в области математики молодых людей, формирование будущей интеллектуальной элиты государства, следует включать в число победителей и призеров Олимпиады всех участников Олимпиады, показавших высокие результаты. Недопустимо (противоречит целям Всероссийской Олимпиады) определение количества победителей и призеров до подведения итогов Олимпиады.

Окончательные результаты проверки работ всех участников фиксируются в итоговой таблице, составляемой после завершения процесса показа работ и рассмотрения всех поданных участниками апелляций и представляющей собой ранжированный список участников, расположенных по мере убывания набранных ими баллов.

Победителями регионального этапа Олимпиады по математике в соответствующем субъекте Российской Федерации считаются его участники, набравшие максимальное количество баллов в 9, 10 и 11 классах. Жюри Олимпиады может определить более одного победителя в классе в случаях, когда два или более участников Олимпиады показали одинаковый максимальный результат, либо результаты нескольких участников различаются в один-два балла, что может быть результатом различной трактовки приведенных решений членами жюри.

Кроме того, Порядком проведения Всероссийской Олимпиады школьников, не предусмотрены никакие ограничения по определению победителей или призеров Олимпиады, связанные с процентом набранных баллов по отношению к максимально

возможным. В частности, победителями регионального этапа могут быть лучшие из участников Олимпиады даже в случае, если они наберут менее половины от максимально возможного числа баллов (менее 35 баллов).

ВСЕРОССИЙСКАЯ ОЛИМПИАДА ШКОЛЬНИКОВ

Утверждены
на заседании Центральной
предметно-методической комиссии
по немецкому языку
(Протокол № 14 от 27 ноября 2019 г.)

**Требования к проведению
регионального этапа Всероссийской Олимпиады школьников
по немецкому языку
в 2019/20 учебном году
(для организаторов и членов жюри)**

Москва 2019

СОДЕРЖАНИЕ

1. ВВЕДЕНИЕ	3
2. ПЕРЕЧЕНЬ МАТЕРИАЛЬНО-ТЕХНИЧЕСКОГО ОБЕСПЕЧЕНИЯ, НЕОБХОДИМОГО ДЛЯ ВЫПОЛНЕНИЯ ОЛИМПИАДНЫХ ЗАДАНИЙ.....	5
3. ПОРЯДОК ПРОВЕДЕНИЯ СОРЕВНОВАТЕЛЬНЫХ ТУРОВ	6
4. ПЕРЕЧЕНЬ СПРАВОЧНЫХ МАТЕРИАЛОВ, СРЕДСТВ СВЯЗИ И ЭЛЕКТРОННО- ВЫЧИСЛИТЕЛЬНОЙ ТЕХНИКИ, РАЗРЕШЕННЫХ К ИСПОЛЬЗОВАНИЮ.....	13
5. КРИТЕРИИ И МЕТОДИКИ ОЦЕНИВАНИЯ ОЛИМПИАДНЫХ ЗАДАНИЙ	13
6. ПОРЯДОК РАЗБОРА ОЛИМПИАДНЫХ ЗАДАНИЙ И ПОКАЗА РАБОТ	22
7. ПОРЯДОК РАССМОТРЕНИЯ АПЕЛЛЯЦИЙ ПО РЕЗУЛЬТАТАМ ПРОВЕРКИ ЖЮРИ ОЛИМПИАДНЫХ ЗАДАНИЙ	23
8. ПОРЯДОК ПОДВЕДЕНИЯ ИТОГОВ РЕГИОНАЛЬНОГО ЭТАПА.....	24
Приложение 1.....	26
Приложение 2.....	30
Приложение 3.....	31
Приложение 3а.....	32
Приложение 4.....	33
Приложение 5.....	34
Приложение 6.....	35
Приложение 7.....	36
Приложение 8.....	40
Приложение 9.....	41

1. ВВЕДЕНИЕ

Настоящие Требования к проведению регионального этапа Всероссийской олимпиады школьников по немецкому языку (далее – Олимпиада / ВсОШ) составлены на основе актуального Порядка проведения Всероссийской олимпиады школьников, утверждённого приказом Министерства образования и науки Российской Федерации (Минобрнауки России) от 18 ноября 2013 г. № 1252, и изменений, внесённых в Порядок (приказ Минобрнауки России от 17 марта 2015 г. № 245 и от 17 декабря 2015 г. № 1488).

Основными целями и задачами Олимпиады являются: выявление и развитие у учащихся творческих способностей, интереса к научно-исследовательской деятельности в области лингвистики; поддержка одаренных детей, в том числе содействие в их профессиональной ориентации и продолжении образования; распространение гуманитарных знаний среди молодежи; привлечение высококвалифицированных научных и педагогических кадров к работе с одаренными и талантливыми детьми; развитие готовности и способности школьников осуществлять речевое общение на межнациональном уровне, формирование будущей интеллектуальной элиты государства, профессионально владеющих иностранными языками, в т.ч. немецким языком.

Для проведения регионального этапа Олимпиады создаются организационный комитет (далее – оргкомитет) и жюри.

Для обеспечения деятельности оргкомитета Олимпиады может создаваться рабочая группа. Рабочая группа формируется из представителей органа государственной власти субъекта Российской Федерации, осуществляющего государственное управление в сфере образования, на территории которого проходит Олимпиада, и учреждения высшего образования, на базе которого проводится Олимпиада.

Для организации эффективной работы Оргкомитет и жюри заблаговременно получают информацию об оборудовании, используемом при выполнении заданий каждого из конкурсов. Данный перечень отражен в Требованиях к проведению регионального этапа ВсОШ по немецкому языку (см. раздел «Перечень материально-технического обеспечения, необходимого для выполнения олимпиадных заданий» настоящих Требований). С критериями и методиками оценивания также можно ознакомиться заблаговременно (см. раздел «Критерии и методики оценивания олимпиадных заданий» настоящих Требований). Рекомендуем использовать сканирование олимпиадных работ, а также настоятельно рекомендуем использовать средства видеofиксации при проведении соревновательных туров, а также при показе и апелляции.

Члены оргкомитета и жюри, получившие информацию о заданиях соревновательных конкурсов, несут установленную законодательством Российской Федерации ответственность за их конфиденциальность (приказ от 18 ноября 2013 г., № 1252 «Об утверждении порядка проведения Всероссийской олимпиады школьников» и изменения, утверждённые приказами Минобрнауки России от 17 марта 2015 г. № 249, от 17 декабря 2015 г. № 1488 и от 17 ноября 2016 г. № 1435).

С заданиями по всем соревновательным турам участники олимпиады смогут ознакомиться после завершения всех туров во всех субъектах Российской Федерации.

Для участия в соревновательных турах все участники регионального этапа должны иметь медицинские справки об отсутствии медицинских противопоказаний к участию в Олимпиаде.

Время начала соревновательных туров регионального этапа ВсОШ по немецкому языку устанавливается в соответствии с временными регламентами проведения туров регионального этапа Всероссийской олимпиады школьников в субъектах Российской Федерации в текущем учебном году.

Рекомендуемое время начала практического тура для всех регионов 10 часов 00 минут местного времени.

Председатель Центральной
предметно-методической комиссии
по немецкому языку

Гусейнова И. А.

2. ПЕРЕЧЕНЬ МАТЕРИАЛЬНО-ТЕХНИЧЕСКОГО ОБЕСПЕЧЕНИЯ, НЕОБХОДИМОГО ДЛЯ ВЫПОЛНЕНИЯ ОЛИМПИАДНЫХ ЗАДАНИЙ

Во всех рабочих аудиториях должны быть часы, поскольку выполнение тестов требует контроля за временем.

Для проведения **конкурса на аудирование** требуются CD – или DVD – проигрыватели и динамики в каждой аудитории. В аудитории должна быть обеспечена хорошая акустика. **В каждой аудитории, где проводится конкурс, должен быть свой диск с записью задания.** Помимо необходимого количества комплектов заданий и листов ответов, в аудитории должны быть запасные ручки, запасные комплекты заданий и запасные листы ответов. **Рекомендуется размножить материалы заданий в формате А4 (не уменьшать формат).**

Для проведения всех **прочих конкурсов письменного этапа** не требуется специальных технических средств. Помимо необходимого количества комплектов заданий и листов ответов, в аудитории должны быть запасные ручки, запасные комплекты заданий и запасные листы ответов и бумага для черновиков. В качестве черновиков могут также использоваться сами тестовые материалы, на которых обучающиеся могут делать собственные пометки в ходе работы над тем или иным заданием.

Для проведения конкурса устной речи следует подготовить:

- **большую аудиторию для ожидания;**
- **одну – две аудитории для подготовки,** где конкурсанты выбирают задание и готовят свою устную презентацию в группах. Количество посадочных мест – 20 из расчета один стол на одну группу из 3 – 4 человек, но не более 5 человек + 1 стол для представителя Оргкомитета и выкладки используемых материалов;

- **8 – 10 небольших аудиторий** для работы жюри с конкурсантами + **8 – 10 ноутбуков, диктофонов или магнитофонов,** обеспечивающих качественную запись и воспроизведение речи конкурсантов. Предпочтительна **компьютерная запись ответов участников.** В этом случае каждая аудитория должна быть оснащена соответствующим оборудованием для записи и воспроизведения ответов участников.

В каждой аудитории у членов жюри должен быть необходимый комплект материалов:

- ✓ задание устного тура (для членов жюри);
- ✓ таблички с номерами 1 – 5 (для участников);
- ✓ протоколы устного ответа (для жюри);
- ✓ критерии оценивания конкурса устной речи (для жюри).

Для своевременного введения баллов и составления ведомостей результатов конкурсов оргкомитетом должны быть выделены от пяти до десяти компьютеров и от пяти

до десяти технических сотрудников (волонтеров, студентов), которые должны оказать содействие при введении в компьютер результатов выполнения заданий конкурсов.

Для анализа заданий необходимы большая аудитория (все участники + сопровождающие лица) и оборудование для проведения презентации (компьютер, слайд-проектор, экран, микрофон). Для проведения **показа работ** необходимы 8 – 10 больших аудиторий с 20 – 25 посадочными местами каждая.

При рассмотрении апелляций оргкомитет обеспечивает техническую возможность **прослушивания записи устных ответов участников** на конкурсе устной речи и обеспечивает также **видеофиксацию процедуры апелляции**.

Для работы Жюри необходимы: помещение для работы, кабинет для проверки работ на 25 – 30 столов, сейф для хранения работ участников, технические средства (ноутбук, принтер, копир) и канцелярские принадлежности (4–5 пачек бумаги, ножницы, ручки, карандаши, ластик, точилка, скрепки, степлер и скрепки к нему, антистеплер, клеящий карандаш, стикеры, карточки в количестве 500 шт.).

3. ПОРЯДОК ПРОВЕДЕНИЯ СОРЕВНОВАТЕЛЬНЫХ ТУРОВ

Региональный этап Всероссийской олимпиады школьников по немецкому языку 2019/2020 учебного года будет проводиться в сроки, установленные Министерством просвещения Российской Федерации. Он проводится с использованием одного единого комплекта заданий для учащихся 9 – 11 классов. В региональном этапе Олимпиады **принимают индивидуальное участие** обучающиеся по месту их регистрации на территории Российской Федерации:

– участники муниципального этапа Олимпиады 2019/20 учебного года, набравшие необходимое для участия в региональном этапе Олимпиады количество баллов, установленное организатором регионального этапа Олимпиады;

– победители и призёры регионального этапа Олимпиады 2018/2019 учебного года, продолжающие обучение в организациях, осуществляющих образовательную деятельность по образовательным программам основного общего и среднего общего образования;

– обучающиеся 9 – 11 классов организаций, осуществляющих образовательную деятельность по образовательным программам основного общего и среднего общего образования, расположенных за пределами территории Российской Федерации, и загранучреждений Министерства иностранных дел Российской Федерации, имеющих в своей структуре специализированные структурные образовательные подразделения.

Обучающиеся участвуют в региональном этапе Олимпиады по месту их регистрации на территории Российской Федерации.

Организатор регионального этапа Олимпиады устанавливает формат представления результатов участников муниципального этапа Олимпиады, формирует оргкомитет регионального этапа Олимпиады и утверждает его состав; формирует жюри регионального этапа Олимпиады и утверждает его состав; формирует региональные предметно-методические комиссии и утверждает их состав; устанавливает количество баллов по немецкому языку, необходимое для участия в региональном этапе Олимпиады; обеспечивает хранение олимпиадных заданий для регионального этапа Олимпиады и несёт установленную законодательством Российской Федерации ответственность за их конфиденциальность. Организатор заблаговременно информирует руководителей органов местного самоуправления, осуществляющих управление в сфере образования, руководителей организаций, осуществляющих образовательную деятельность по образовательным программам основного общего и среднего общего образования, расположенных на территории соответствующего субъекта Российской Федерации, участников регионального этапа Олимпиады и их родителей (законных представителей) о сроках и местах проведения регионального этапа Олимпиады; определяет квоты победителей и призёров регионального этапа Олимпиады; утверждает результаты регионального этапа Олимпиады (рейтинг победителей и рейтинг призёров регионального этапа Олимпиады) и публикует их на своём официальном сайте в Интернете, в том числе протоколы жюри регионального этапа Олимпиады по немецкому языку; публикует на своём официальном сайте в Интернете с учётом утверждённых Центральной предметно-методической комиссией Олимпиады требований к проведению регионального этапа Олимпиады по немецкому языку. олимпиадные работы победителей и призёров регионального этапа Олимпиады с указанием сведений об участниках Олимпиады; передаёт результаты участников регионального этапа Олимпиады по немецкому языку организатору заключительного этапа Олимпиады в формате, установленном Министерством просвещения России; награждает победителей и призёров регионального этапа Олимпиады поощрительными грамотами.

Доставка олимпиадных заданий организаторам регионального этапа Олимпиады осуществляется Министерством просвещения России на электронных носителях в зашифрованном виде. Сроки расшифровки олимпиадных заданий устанавливаются Требованиями к проведению регионального этапа Всероссийской олимпиады школьников по немецкому языку, в том числе с учётом часовых поясов.

Оргкомитет регионального этапа Олимпиады определяет организационно-технологическую модель проведения регионального этапа Олимпиады; обеспечивает организацию и проведение регионального этапа Олимпиады в соответствии с утверждёнными Центральной предметно-методической комиссией Олимпиады

требованиями к проведению регионального этапа Олимпиады по немецкому языку, принятыми инструктивными документами и действующими на момент проведения Олимпиады санитарно-эпидемиологическими требованиями к условиям и организации обучения в организациях, осуществляющих образовательную деятельность по образовательным программам основного общего и среднего общего образования; обеспечивает при необходимости участников регионального этапа Олимпиады проживанием и питанием на время проведения регионального этапа Олимпиады по немецкому языку в соответствии с действующими на момент проведения Олимпиады санитарно-эпидемиологическими правилами и нормами. Оргкомитет осуществляет кодирование (обезличивание) олимпиадных работ участников регионального этапа Олимпиады; несёт ответственность за жизнь и здоровье участников Олимпиады во время проведения регионального этапа Олимпиады по немецкому языку. Состав оргкомитета регионального этапа Олимпиады формируется из представителей органа государственной власти субъекта Российской Федерации, осуществляющего государственное управление в сфере образования, региональной предметно-методической комиссии по немецкому языку, педагогических и научно-педагогических работников. В пункте проведения олимпиады вправе присутствовать представители организатора олимпиады, оргкомитетов и жюри регионального этапа олимпиады, должностные лица Министерства просвещения Российской Федерации, а также граждане, аккредитованные в качестве общественных наблюдателей согласно актуальному Порядку, установленному Министерством образования и науки РФ.

В **состав жюри** рекомендуется включить достаточное для проверки предполагаемого количества работ число членов, в том числе – не менее одного носителя немецкого языка, обладающего соответствующей квалификацией.

В комплект заданий регионального этапа включены **все типы заданий**, которые будут впоследствии выполнять участники заключительного этапа, поскольку Центральная предметно-методическая комиссия хотела бы обеспечить качественный отбор наиболее одаренной и талантливой молодежи для участия в финале Олимпиады и преимущество содержания.

Участники регионального этапа регистрируются оргкомитетом с присвоением им идентификационного номера. Объявление результатов каждого задания и вывешивание их на доску объявлений проводятся анонимно с указанием идентификационных номеров. Победитель регионального этапа – участник, набравший максимальное количество баллов (либо несколько участников, если они набрали одинаковое максимальное количество баллов) и призеры регионального этапа Олимпиады объявляются поименно и награждаются оргкомитетом.

Для размещения участников и проведения регионального этапа рекомендуется использовать школу-интернат, Центр одаренных детей, площадку вуза и т. п., с тем чтобы избежать потери времени на транспортировку участников. Рекомендуется также строго ограничить доступ участников и сопровождающих к членам жюри.

Участники Олимпиады допускаются до всех предусмотренных программой конкурсов, если в процессе выполнения олимпиадных заданий они не нарушали требований пп. 15, 16 и 17 актуального Порядка проведения Всероссийской олимпиады школьников, утвержденного приказом Министерства образования и науки РФ от 18 ноября 2013 г. № 1252, и настоящих Требований. Промежуточные результаты не могут служить основанием для отстранения от участия в Олимпиаде.

Время начала регионального этапа Олимпиады по немецкому языку устанавливается в соответствии с Временными регламентами, разработанными с учетом часовых поясов (Приложение 1). Накануне проведения регионального этапа проводится организационное собрание жюри в здании, где будет проходить этап, с обсуждением готовности к нему.

В первый день проводится торжественное открытие регионального этапа с выступлениями руководителей образовательных учреждений, университетов, учреждений регионального образования. Предполагается, что это мероприятие должно быть освещено средствами массовой информации, с публикацией интервью председателя жюри для печатных изданий или радио- и телеканалов. Участников регистрируют и выдают им пропуск установленного образца с идентификационным номером. Затем проводится письменный тур.

Проведению каждого дня Олимпиады должен предшествовать инструктаж членов жюри и дежурных в аудиториях, на котором председатель жюри (для членов жюри) и представитель жюри (для дежурных) знакомят их с порядком проведения конкурсов и порядком оформления работ участниками, временем и формой подачи вопросов. Члены жюри в аудиториях инструктируют участников о правилах проведения каждого конкурса до его начала.

Первый конкурсный день начинается с проведения общего инструктажа участников о правилах работы и правилах заполнения листа ответов. Для каждой аудитории, выделенной для проведения письменных конкурсов, заранее готовятся списки индивидуальных номеров участников Олимпиады, выполняющих работу в данной аудитории. Один вывешивается на двери аудитории, другой передается техническому дежурному, осуществляющему допуск участников в аудиторию. Копии списков находятся в жюри и в оргкомитете. Участники допускаются в аудиторию строго по спискам и должны предъявить свой идентификационный номер.

В каждом кабинете, в котором проводится тур, размещаются по два члена оргкомитета и участники, причем для каждого определяется отдельный письменный стол, предоставляются необходимые письменные принадлежности, в обязательном порядке проверяются документы, подтверждающие личность участника (пропуск на региональный этап установленного оргкомитетом образца с номером участника). Параллельно с началом тура сопровождающим предоставляется отдельная программа – встречи с руководителями регионального образования, университетов, школ, художественная самодеятельность, встречи с представителями издательств и книготорговых организаций. Категорически нежелательно допускать сопровождающих в ту часть здания, в которой проводится тур.

Рекомендуемая последовательность проведения письменного тура – лексико-грамматический тест (40 мин), перерыв (10 мин), страноведение (30 мин), перерыв (10 мин), чтение (60 мин), затем – перерыв на обед, в течение которого члены жюри начинают проверку выполненных заданий, а также обсуждают порядок проведения второй части письменного тура. После обеда – аудирование (максимум - 25 мин), перерыв (10 мин) и письмо (60 мин). Бланки каждого задания раздаются участникам чистой стороной листа вверх, исключая возможность досрочного ознакомления участников с заданием. По сигналу старшего преподавателя в аудитории участники переворачивают бланки и приступают к выполнению задания. Время начала и окончания работы над каждым заданием фиксируется на доске и строго соблюдается организаторами. По окончании каждого задания старший преподаватель прерывает работу участников, предлагает им перевернуть бланки чистой стороной вверх и собирает работы. Преподаватель-ассистент тем временем раздает бланки следующего задания тем же образом, который описан выше.

Наиболее удобно для проведения письменной части организовать работу жюри так, чтобы часть жюри занималась только проверкой каждого задания сразу же после его завершения и сдачи соответствующих бланков.

В **лексико-грамматическом задании** предлагается заполнить 20 пропусков в оригинальном тексте. Это задание может быть оценено максимально в 20 баллов. **Лингвострановедческая викторина** предусматривает выполнение теста по истории и культуре немецкоязычных стран. Это задание может быть оценено максимально в 20 баллов. **Задание по чтению** состоит из двух частей. Первая часть включает оригинальный текст, предполагающий поиск соответствия или несоответствия какого-либо высказывания фразе в тексте. Эта часть может быть оценена максимально в 12 баллов. Во второй части предлагается найти подходящее продолжение для восьми предложений, составляющих в результате осмысленный текст. Эта часть оценивается максимально в 8 баллов. В первой и второй частях задания по чтению количество вопросов может варьироваться, однако,

общее количество баллов остается неизменным. Таким образом, задание по чтению может принести максимально 20 баллов. **Аудирование** предполагает двукратное прослушивание интервью с последующим решением заданий, включающих 15 вопросов. Это задание может быть оценено максимально в 15 баллов. В **письменном сочинении** даны начало и конец истории, учащимся предлагается написать основную часть. Это творческое задание ориентировано на проверку практики письменной речи, уровня речевой культуры, умения уйти от шаблонности и штампов, спонтанно и креативно выполнить необычное задание. Объем сочинения – 300 слов. Это задание может быть оценено максимально в 20 баллов. Таким образом, **максимальное количество баллов за письменный тур составит 95 баллов**.

Когда письменный тур завершается, продолжается проверка выполненных заданий членами жюри. Крайне желательно, чтобы один из членов жюри фиксировал результаты в компьютере для ускорения объявления результатов и подсчета баллов по всему этапу. Тем временем для участников Олимпиады можно организовать культурно-развлекательную программу.

Второй день – день устного тура и подведения итогов. Этот тур начинается утром с общего инструктажа участников и организуется как задание в группах.

Формат задания: устные презентации в группах по 3 – 4 человека, но не более 5 человек по определенной теме.

Процедура: Участники разбиваются на группы по три или четыре, но не более пяти человек. Группы формируются организаторами Олимпиады произвольно или по итогам письменного тура. Каждой группе присуждается номер. Группа располагает максимально 60 мин. для подготовки ток-шоу, ролевой игры, дискуссии, театральной постановки и др. по предложенной теме. Группы могут готовиться в одном большом помещении, в котором они не мешают друг другу. Во время подготовки презентации в помещении находится учитель немецкого языка, который наблюдает за процессом подготовки. Важно, чтобы это не был учитель одного из присутствующих участников. Учителя-наблюдатели распределяются по помещениям организаторами Олимпиады. Участникам объясняется задание (это может быть информационный листок, вывешенный накануне устного тура) и указываются следующие важные моменты:

- презентация ток-шоу длится не более 10 – 12 мин, но не менее 8 мин;
- члены группы могут выступать в предлагаемых в задании ролях или подобрать для себя другие роли, при этом роль ведущего нельзя заменить на другую;
- решение о распределении ролей принимается всеми участниками группы;
- все члены группы должны высказаться приблизительно в равном объеме;

– оценивается как индивидуальный, так и групповой результат.

Участникам заранее объясняются критерии оценки устного задания.

Группы приглашаются на подготовку в соответствии с разработанным графиком работы комиссий жюри. По истечении времени на подготовку презентаций группы приглашаются на презентацию результата работы в один из кабинетов. Все выступления записываются на диктофон или на кассету для повторного прослушивания в случае апелляций. Жюри в каждом кабинете состоит из 3 человек. Каждый член жюри оценивает каждого участника и группу в целом, фиксируя грамматические, лексические и фонетические ошибки, которые привели к снижению соответствующих баллов. Баллы в протоколе выставляются по согласованию между членами жюри как среднее арифметическое всех выставленных ими баллов. Баллы каждого участника являются суммой оценки результата всей группы и оценки индивидуального результата данного участника.

Максимальное количество баллов за устный тур – 25 баллов.

Максимальное общее количество баллов за региональный этап составляет 120 баллов.

По опыту организации предыдущих Олимпиад желательно установить особый порядок перемещения участников Олимпиады по корпусу после окончания устного тура. Этот маршрут предполагает **ознакомление с результатами письменного тура** только по завершении устного тура, чтобы исключить негативное воздействие этой информации на настроение участников и их готовность приложить все усилия к победе в устном туре.

Во время конкурсов участникам **настоятельно рекомендуется** не пользоваться любой справочной литературой, собственной бумагой, электронно-вычислительными средствами и любыми средствами связи.

Во время проведения конкурсов (как письменных, так и устного) участники могут задавать вопросы, касающиеся процедуры проведения конкретного конкурса, только до его начала (на русском или на немецком языке).

Во время письменных конкурсов участник может выходить из аудитории только в сопровождении дежурного, при этом его работа остается в аудитории. На ее обложке присутствующим в аудитории членом Жюри делается пометка о времени ухода и прихода учащегося. Время, потраченное на выход из аудитории, не компенсируется.

Выходить из аудитории во время прослушивания аудиозаписи не допускается.

Для нормальной работы участников в помещениях необходимо обеспечивать комфортные условия: тишину, чистоту, свежий воздух, достаточную освещенность рабочих мест, минеральную воду. Во избежание создания неравных условий для участников конкурсов им запрещается приносить с собой в аудиторию, в которой

проходят конкурсы, любые продукты питания (в том числе шоколад, конфеты, жвачку и пр.). Принесенные с собой сумки, портфели, папки и пр. участники Олимпиады складывают у входа в аудиторию на специальный стол и не пользуются ими во время выполнения заданий.

4. ПЕРЕЧЕНЬ СПРАВОЧНЫХ МАТЕРИАЛОВ, СРЕДСТВ СВЯЗИ И ЭЛЕКТРОННО-ВЫЧИСЛИТЕЛЬНОЙ ТЕХНИКИ, РАЗРЕШЕННЫХ К ИСПОЛЬЗОВАНИЮ

Во время конкурсов, показа работ и апелляций участникам **запрещается** пользоваться любой справочной литературой, собственной бумагой, электронными вычислительными средствами и любыми средствами связи. **Участникам настоятельно рекомендуется не приносить мобильные телефоны, компьютеры и любые технические средства для фотографирования и записи звука в аудитории ожидания и подготовки ответа, в аудитории, где проводятся конкурсы, показ работ и апелляции.** Если представителем оргкомитета или членом жюри у участника будут найдены любые справочные материалы или любые электронные средства для приема или передачи информации (даже в выключенном состоянии), члены оргкомитета или члены жюри составляют акт и результаты участника в данном конкурсе и в заключительном этапе Олимпиады в целом аннулируются, показ работ участника прерывается, апелляция участника не рассматривается.

5. КРИТЕРИИ И МЕТОДИКИ ОЦЕНИВАНИЯ ОЛИМПИАДНЫХ ЗАДАНИЙ

Процедура проверки работ зависит от вида речевой деятельности и типа. **При проверке заданий конкурсов письменной и устной речи** объективность оценивания обеспечивается тем, что критерии оценивания разрабатываются в полном соответствии с параметрами задания.

При проверке письменных работ бланки ответов каждого конкурса оцениваются жюри в соответствии с критериями и методикой оценивания, разработанной Центральной предметно-методической комиссией. жюри рассматривает при этом только бланки ответов. Черновик и лист заданий проверке не подлежат. Каждый бланк ответов проверяется двумя членами жюри.

В конкурсах письменного тура Олимпиады используются тестовые задания разного типа. В лексико-грамматическом тесте, заданиях по страноведению, чтению, аудированию за каждый правильный ответ дается 1 балл.

Оценивание конкурса письменной речи (сочинения) включает следующие этапы:

- фронтальная проверка одной (случайно выбранной и отскерокопированной для всех членов жюри) работы;

- обсуждение выставленных оценок с целью выработки сбалансированной модели проверки;
- индивидуальная проверка работ: каждая работа проверяется в обязательном порядке двумя членами жюри, которые работают независимо друг от друга (никаких пометок на работах не допускается), если расхождение в оценках конкретного сочинения у двух проверяющих не превышает трех баллов, то выставляется средний балл;
- если расхождение в оценках проверяющих превышает три балла, то назначается еще одна проверка, в этом случае выставляется среднее арифметическое из всех трех оценок;
- спорные работы (в случае большого – 6 и более – расхождения баллов) проверяются и обсуждаются коллективно;
- опыт проведения заключительного этапа прошлых лет позволил отработать особую методику проверки письменных сочинений. Каждое сочинение передается проверяющему его члену жюри вместе с небольшим листком писчей бумаги, на котором указывается идентификационный номер автора сочинения, а проверяющий проставляет свой балл за работу.

Кроме того, каждый проверяющий пишет краткую справку по каждой проверяемой работе с пояснением, почему был выставлен тот или иной балл, в соответствии с критериями оценивания и подписывает ее; это необходимо для предупреждения предвзятости и субъективизма при оценке работы. Справки передаются председателю жюри и не показываются второму проверяющему данную работу; кроме того, это позволит впоследствии целенаправленно распределить членов жюри на показ работ. Никаких отметок (подчеркивания ошибок, исправлений любого рода) и оценок в тексте самого письменного сочинения при этом не производится.

По окончании проверки работы член жюри должен поднять руку, к нему подойдет ассистент (обычно из числа помощников – студентов, учителей), возьмет проверенную работу вместе с листком оценки и справкой и передаст **контролеру**. Контролер – отдельный член жюри – отвечает за перенос поставленных баллов после каждой проверки в таблицу результатов. Затем **организатор** – специально назначенный член жюри, который регулирует движение сочинений между проверяющими – через ассистента передает однажды проверенное сочинение другому члену жюри для повторной проверки (и вновь вместе с листком бумаги для проставления идентификационного номера и оценки и бланком для краткой справки), описанная выше процедура проверки и сдачи сочинения повторяется. Если в ходе проверки расхождение между поставленными двумя членами жюри баллами составит не более 3, то работа считается проверенной и получает среднее арифметическое из двух оценок. Если же расхождение составит более 3 баллов, то сочинение передается третьему

члену жюри, проверяется им тем же образом, что описан выше, а оценка выводится как среднее арифметическое из трех поставленных членами жюри баллов. Несмотря на кажущуюся громоздкость этой процедуры, ее проведение всегда оказывалось весьма эффективным и позволяло оценить работу объективно.

Оценивание устной речи включает следующие этапы:

- запись подготовленной устной презентации группы на магнитофон/диктофон (или на компьютер в цифровом формате),
- обмен мнениями трех членов жюри в аудитории и выставление сбалансированной оценки в протокол; в случае расхождения мнений членов рабочего жюри (три члена жюри в аудитории) принимается решение о прослушивании сделанной записи устного ответа всеми членами жюри.

Результаты проверки всех работ участников Олимпиады члены жюри заносят в итоговую таблицу ведомости оценивания работ участников Олимпиады.

Критерии оценки выполнения письменных заданий

Максимальное количество баллов: 20

БАЛЛЫ <i>за содержание</i>	СОДЕРЖАНИЕ Максимум 10 баллов
9 – 10 баллов	Коммуникативная задача успешно решена – содержание раскрыто полно. Участник демонстрирует умение описывать имевшие место или вымышленные события, проявляя при этом творческий подход и оригинальность мышления. Сюжет понятен, динамичен и интересен. Середина текста полностью вписывается в сюжет и соответствует заданному жанру и стилю. Рассказ передает чувства и эмоции автора и/или героев.
8 – 7 баллов	Коммуникативная задача выполнена. Текст рассказа соответствует заданным параметрам. Участник демонстрирует умение описывать имевшие место или вымышленные события. Сюжет понятен, но тривиален. Середина текста полностью вписываются в сюжет и соответствуют заданному жанру и стилю. Передает чувства и эмоции автора и/или героев.

БАЛЛЫ <i>за содержание</i>	СОДЕРЖАНИЕ Максимум 10 баллов
6 – 5 баллов	Коммуникативная задача в целом выполнена, однако имеются отдельные нарушения целостности содержания рассказа. Сюжет понятен, но не имеет динамики развития. Середина написанного рассказа не совсем сочетается с началом и концовкой. Рассказ не передает чувства и эмоции автора и/или героев. Рассказ соответствует заданному жанру и стилю.
4 – 3 балла	Коммуникативная задача выполнена частично. Содержание письменного текста не полностью соответствует заданным параметрам. Сюжет не всегда понятен, тривиален, не имеет динамики развития. Участник не владеет стратегиями описания событий и героев. Рассказ не полностью соответствует заданному жанру и стилю.
2 – 1 балла	Предпринята попытка выполнения задания, но содержание текста не отвечает заданным параметрам. Рассказ не соответствует заданному жанру и стилю.
0	Коммуникативная задача не решена. Рассказ не получился, цель не достигнута.

ОРГАНИЗАЦИЯ ТЕКСТА И ЯЗЫКОВОЕ ОФОРМЛЕНИЕ

МАКСИМУМ 10 БАЛЛОВ

**Общая итоговая оценка выводится на основании критериев, приведенных в таблице:
композиция, лексика, грамматика, орфография и пунктуация**

Композиция (максимум 2 балла)	ЛЕКСИКА (максимум 3 балла)	Грамматика (максимум 3 балла)	Орфография и пунктуация (максимум 2 балла)
<p>2 балла</p> <p>Работа не имеет ошибок с точки зрения композиции.</p> <p>Соблюдена логика высказывания.</p> <p>Средства логической связи присутствуют.</p> <p>Текст правильно разделен на абзацы</p>	<p>3 балла</p> <p>Участник демонстрирует богатый лексический запас, необходимый для раскрытия темы, точный выбор слов и адекватное владение лексической сочетаемостью.</p> <p>Работа практически не содержит ошибок с точки зрения лексического оформления (допускается не более 1 ошибки)</p>	<p>3 балла</p> <p>Участник демонстрирует грамотное и уместное употребление грамматических структур в соответствии с коммуникативной задачей.</p> <p>Работа практически не содержит ошибок с точки зрения грамматического оформления (допускается не более 1 ошибки, не затрудняющей понимания)</p>	<p>2 балла</p> <p>Участник демонстрирует уверенное владение навыками орфографии и пунктуации.</p> <p>Работа не имеет ошибок с точки зрения орфографии.</p> <p>В работе имеются 1–2 пунктуационные ошибки, не затрудняющие понимание высказывания</p>
<p>1 балл</p> <p>В целом текст имеет четкую структуру.</p> <p>Текст разделен на абзацы. В тексте присутствуют связующие элементы.</p>	<p>2 балла</p> <p>Участник демонстрирует богатый лексический запас, необходимый для раскрытия темы, точный выбор слов и</p>	<p>2 балла</p> <p>Участник демонстрирует грамотное и уместное употребление грамматических</p>	<p>1 балл</p> <p>В тексте присутствуют орфографические (1–4) и/или пунктуационные ошибки (3–4),</p>

Композиция (максимум 2 балла)	ЛЕКСИКА (максимум 3 балла)	Грамматика (максимум 3 балла)	Орфография и пунктуация (максимум 2 балла)
Наблюдаются незначительные нарушения в структуре и/или логике и/или связности текста	адекватное владение лексической сочетаемостью. В работе имеются 2–3 лексические ошибки	структур. В работе имеются 2–4 грамматические ошибки, не затрудняющие понимание	которые не затрудняют общего понимания текста
0 баллов Текст не имеет четкой логической структуры. Отсутствует или неправильно выполнено абзацное членение текста. Имеются серьезные нарушения связности текста и/или многочисленные ошибки в употреблении логических средств связи	1 балл В целом лексические средства соответствуют заданной теме, однако имеются неточности (ошибки) в выборе слов и лексической сочетаемости, учащийся допускает 4 – 6 лексических ошибок и/или использует стандартную, однообразную лексику	1 балл В тексте присутствуют несколько (4–7) грамматических ошибок, не затрудняющих общего понимания текста	0 баллов В тексте присутствуют многочисленные орфографические (более 4) и/или пунктуационные (более 4) ошибки, в том числе затрудняющие его понимание
	0 баллов Участник демонстрирует крайне ограниченный словарный запас и/или в работе имеются многочисленные ошибки (7 и более) в употреблении лексики	0 баллов В тексте присутствуют многочисленные ошибки (8 и более) в разных разделах грамматики, в том числе затрудняющие его понимание	

При оценке творческого задания (креативное письмо) разработчики настоящих Требований рекомендуют **не снижать балл за превышение объёма** участникам Олимпиады. При этом, однако, настоятельно рекомендуется **снижать балл** в разделе «Содержание» или «Композиция» за **отсутствие заголовка**. За **недостачу слов**, т. е. за **нарушение критерия объёма** творческого письма рекомендуется также снимать балл. Для облегчения труда проверяющих предлагаем использовать **оценочный лист**.

Оценочный лист письменного задания – креативное письмо

ID участника

Кодовый номер члена жюри

Позиции	Баллы (20)	Аргументы/примеры/ошибки
Содержание 10 баллов		
Композиция 2 балла		
Лексика 3 балла		
Грамматика 3 балла		
Орфография 2 балла		
ИТОГО		

Устный тур.

Для работы жюри целесообразно заготовить бланки в количестве, в три раза превышающем число участников этапа. В бланках следует указать название критериев и максимальный балл за каждый критерий для удобства работы жюри. После выступления каждой группы жюри в аудитории следует делать перерыв на несколько минут для проставления баллов и подсчета среднего арифметического балла для каждого участника, для чего целесообразно предусмотреть калькуляторы. Кроме того, жюри обязательно ведет аудио- или видеозапись презентации каждой группы с обязательным оглашением ее номера для записи. Каждый участник перед началом презентации должен прикрепить свой идентификационный номер на одежду, поскольку никаких иных способов идентификации (к примеру, путем оглашения имени и фамилии, номера школы и пр.) не допускается.

Критерии оценки выполнения устного задания

Максимальное количество баллов – 25

Оценка результата группы (всего 10 баллов)

Баллы	Содержание презентации
5	Коммуникативная задача полностью выполнена. Тема раскрыта в нескольких аспектах. Смысл презентации ясен, содержание интересно, оригинально.
4	Коммуникативная задача полностью выполнена. Тема раскрыта. Смысл выступления вполне понятен, однако содержание отчасти скучно и ординарно, присутствуют стереотипы и повторения.
3	Коммуникативная задача выполнена не полностью. Тема раскрыта в ограниченном объеме. Содержание презентации не претендует на оригинальность.
2	Коммуникативная задача выполнена частично, тема раскрыта очень узко, содержание презентации банально.
1	Коммуникативная задача выполнена частично. Смысл презентации узнаваем, но тема практически не раскрыта. Содержание неинтересно.
0	Коммуникативная задача не выполнена. Смысл презентации неясен, содержание отсутствует, тема не раскрыта.
Баллы	Работа в команде / взаимодействие участников
5	Распределение ролей соответствует содержанию и форме презентации. Участники слаженно взаимодействуют друг с другом, реагируют и опираются на предыдущее высказывание, высказываются в равном объеме.
4	Распределение ролей соответствует содержанию и форме презентации. Участники в основном взаимодействуют друг с другом, однако равный объем высказывания не всегда соблюдается, не всегда реагируют и опираются на предыдущее высказывание.
3	Распределение ролей соответствует содержанию и форме презентации. Взаимодействие участников ограничивается в основном соблюдением очередности высказывания или отсутствует связь между отдельными высказываниями
2	Все члены группы высказываются, но распределение ролей неоптимально. Взаимодействуют не все участники группы.
1	Высказываются лишь некоторые участники, смена высказываний недостаточно продумана.
0	Некоторые участники высказываются, но взаимодействие отсутствует.

Оценка индивидуальных результатов участника (всего 15 баллов):

Баллы	Убедительность, наглядность изложения
3	Высказывания аргументированны, аргументация сильная, сопряжена с высказываниями других членов группы.
2	Аргументация в целом убедительна и логична.
1	Излагает свою позицию неубедительно, не аргументируя.
0	Не излагает своей позиции, не аргументирует высказываний.
Баллы	Выразительность, артистизм
3	Демонстрирует артистизм, сценическую убедительность, органичность жестов, пластики и речи, выразительность в полном соответствии с выбранной ролью.
2	Присутствуют отдельные проявления выразительности, однако жесты и пластика не всегда естественны и оправданы выбранной ролью.
1	Предпринимает отдельные попытки выразить эмоции, в том числе с помощью жестов и пластики.
0	Не демонстрирует сопричастности происходящему, пластика и жестикуляция отсутствуют.
Баллы	Лексическое оформление речи
3	Владеет широким вокабуляром, достаточным для решения поставленной задачи, использует его в соответствии с правилами лексической сочетаемости. Выбранный вокабуляр соответствует роли.
2	Демонстрирует достаточный словарный запас, однако в некоторых случаях испытывает трудности в подборе и правильном использовании лексических единиц, которые не всегда соответствуют выбранной роли.
1	Вокабуляр ограничен, в связи с чем задача выполняется лишь частично.
0	Словарный запас недостаточен для выполнения поставленной задачи.
Баллы	Грамматическое оформление речи
3	Демонстрирует владение разнообразными грамматическими структурами, грамматические ошибки немногочисленны и не препятствуют решению задачи.
2	Грамматические структуры используются адекватно, допущенные ошибки не оказывают сильного негативного воздействия на решение задачи.
1	Многочисленные грамматические ошибки частично затрудняют решение задачи.
0	Неправильное использование грамматических структур делает невозможным выполнение поставленной задачи.

Баллы	Произношение
3	Соблюдает правильный интонационный рисунок, не допускает грубых фонематических ошибок, произношение соответствует языковой норме.
2	Фонетическое оформление речи в целом адекватно ситуации общения, иногда допускаются фонематические ошибки и неточности в интонационном рисунке.
1	Иногда допускает грубые фонематические ошибки, в интонации и произношении слишком явно проявляется влияние родного языка.
0	Неправильное произнесение многих звуков и неадекватный интонационный рисунок препятствуют полноценному общению.

Критерии оценки письменного и устного тугов следует заранее разместить на доске объявлений или сайте организатора регионального этапа для ознакомления участников. При этом тематику отдельных заданий раскрывать категорически не разрешается.

6. ПОРЯДОК РАЗБОРА ОЛИМПИАДНЫХ ЗАДАНИЙ И ПОКАЗА РАБОТ

Основная цель процедуры **анализа** олимпиадных заданий – проинформировать участников Олимпиады о правильных вариантах ответов на предложенные задания, объяснить допущенные ими ошибки и недочеты, убедительно показать, что выставленные им баллы соответствуют принятой системе оценивания.

В процессе проведения анализа олимпиадных заданий участники Олимпиады должны получить всю необходимую информацию по поводу объективности оценивания их работ, что должно привести к уменьшению числа необоснованных апелляций по результатам проверки.

Анализ олимпиадных заданий проводится после их проверки в отведенное программой время. На анализе заданий могут присутствовать все участники Олимпиады, а также сопровождающие их лица.

В ходе анализа олимпиадных заданий представители жюри подробно объясняют критерии оценивания каждого из заданий и дают общую оценку по итогам выполнения заданий каждого конкурса.

В ходе анализа заданий представляются наиболее удачные варианты выполнения олимпиадных заданий, анализируются типичные ошибки, допущенные участниками Олимпиады.

Для анализа заданий необходимы большая аудитория (все участники + сопровождающие лица) и оборудование для проведения презентации (компьютер, слайд-

проектор, экран, микрофон). Необходимое оборудование и оповещение участников о времени и месте анализа заданий обеспечивает оргкомитет. После анализа заданий проводится **показ** работ.

На показ работ допускаются только участники Олимпиады. Для показа работ необходимы 8 – 10 больших аудиторий. В аудиториях должны быть столы для членов жюри и столы для школьников, за которыми они самостоятельно просматривают свои работы. Участник имеет право задать члену жюри, проводящему показ его работы, вопросы по оценке приведенного им ответа. На самой работе участника членом жюри, проводившим показ данной работы, делается отметка о времени завершения показа этой работы.

Работы участников хранятся оргкомитетом Олимпиады в течение одного года с момента ее окончания.

7. ПОРЯДОК РАССМОТРЕНИЯ АПЕЛЛЯЦИЙ ПО РЕЗУЛЬТАТАМ ПРОВЕРКИ ЖЮРИ ОЛИМПИАДНЫХ ЗАДАНИЙ

Апелляция проводится в случаях аргументированного несогласия участника Олимпиады с результатами оценивания его олимпиадной работы. Апелляции участников Олимпиады рассматриваются членами жюри (апелляционная комиссия).

Рассмотрение апелляции проводится в спокойной и доброжелательной обстановке. Участнику Олимпиады, подавшему апелляцию, предоставляется возможность убедиться в том, что его работа проверена и оценена в соответствии с критериями и методикой, разработанными Центральной предметно-методической комиссией.

Апелляция участника Олимпиады должна быть рассмотрена не позднее чем через 3 часа с момента подачи соответствующего заявления, в реальной ситуации до конца дня, т. е. до 0.00 мин. Для проведения апелляции участник Олимпиады подает письменное заявление. Заявление на апелляцию принимается в **течение одного астрономического часа** после окончания показа работ на имя председателя жюри в установленной форме (Приложение).

При рассмотрении апелляции присутствует только участник Олимпиады, подавший заявление, имеющий при себе документ, удостоверяющий личность.

По результатам рассмотрения апелляции экспертная комиссия выносит одно из следующих решений:

- об отклонении апелляции и сохранении выставленных баллов;
- об удовлетворении апелляции и корректировке баллов.

Критерии и методика оценивания олимпиадных заданий не могут быть предметом апелляции и пересмотру не подлежат.

Решения по апелляции принимаются простым большинством голосов. В случае равенства голосов председатель жюри имеет право решающего голоса.

Решения по апелляции являются окончательными и пересмотру не подлежат.

Рассмотрение апелляции оформляется протоколом (приложение), который подписывается членами жюри.

Протоколы рассмотрения апелляции передаются председателю Жюри для внесения соответствующих изменений в протокол и отчетную документацию.

Официальным объявлением итогов Олимпиады считается итоговая таблица результатов выполнения олимпиадных заданий, заверенная подписями председателя и членов жюри.

Документами по проведению апелляции являются:

- письменные заявления об апелляциях участников Олимпиады;
- журнал (листы) регистрации апелляций;
- протоколы проведения апелляции, которые вместе с аудио или видеозаписью работы апелляционной комиссии хранятся в оргкомитете в течение 3 лет.

Окончательные итоги Олимпиады утверждаются жюри с учётом проведения апелляции.

8. ПОРЯДОК ПОДВЕДЕНИЯ ИТОГОВ РЕГИОНАЛЬНОГО ЭТАПА

Окончательные итоги регионального этапа Олимпиады по немецкому языку подводятся на последнем заседании жюри после завершения процесса рассмотрения всех поданных участниками апелляций.

Победители и призеры регионального этапа Олимпиады определяются на основании рейтинга и в соответствии с квотой, установленной организатором регионального этапа.

Документом, фиксирующим итоговые результаты регионального этапа Олимпиады, является протокол жюри регионального этапа, подписанный его председателем, а также всеми членами жюри.

Окончательные результаты проверки решений всех участников фиксируются в итоговой таблице, представляющей собой ранжированный список участников, расположенных по мере убывания набранных ими баллов. Участники с одинаковыми баллами располагаются в алфавитном порядке.

Председатель жюри передает протокол по определению победителей и призеров в оргкомитет для подготовки приказа об итогах регионального этапа Олимпиады. Победители и призеры регионального этапа Олимпиады награждаются поощрительными грамотами.

Временные регламенты проведения туров регионального этапа Всероссийской олимпиады школьников в субъектах Российской Федерации в 2019/20 учебном году

№ п/п	Субъект РФ	Местное время	Время начала и окончания тура по <u>моск. времени</u> (для 5, 4 и 3 часовых поясов соответственно)	
1.	Калининградская область*	MSK-1	9.00 – 14.00 9.00 – 13.00 9.00 – 12.00	
2.	Республика Карелия	MSK		
3.	Республика Коми	MSK		
4.	Архангельская область	MSK		
5.	Ненецкий автономный округ	MSK		
6.	Вологодская область	MSK		
7.	Мурманская область	MSK		
8.	Ленинградская область	MSK		
9.	Новгородская область	MSK		
10.	Псковская область	MSK		
11.	г. Санкт-Петербург	MSK		
12.	Белгородская область	MSK		9.00 – 14.00
13.	Брянская область	MSK		9.00 – 13.00
14.	Владимирская область	MSK		9.00 – 12.00
15.	Воронежская область	MSK		
16.	Ивановская область	MSK		
17.	Калужская область	MSK		
18.	Костромская область	MSK		
19.	Курская область	MSK		
20.	Липецкая область	MSK		
21.	г. Москва	MSK		
22.	Московская область	MSK		
23.	Орловская область	MSK		
24.	Рязанская область	MSK		

№ п/п	Субъект РФ	Местное время	Время начала и окончания тура по <u>моск. времени</u> (для 5, 4 и 3 часовых поясов соответственно)
25.	Смоленская область	MSK	
26.	Тамбовская область	MSK	
27.	Тверская область	MSK	
28.	Тульская область	MSK	
29.	Ярославская область	MSK	
30.	Республика Адыгея	MSK	
31.	Астраханская область	MSK	
32.	Волгоградская область	MSK	
33.	Республика Калмыкия	MSK	
34.	Краснодарский край	MSK	
35.	Ростовская область	MSK	
36.	Республика Крым	MSK	
37.	г. Севастополь	MSK	
38.	Республика Дагестан	MSK	
39.	Республика Ингушетия	MSK	
40.	Кабардино-Балкарская Республика	MSK	
41.	Карачаево-Черкесская Республика	MSK	
42.	Республика Северная Осетия – Алания	MSK	
43.	Ставропольский край	MSK	
44.	Чеченская Республика	MSK	
45.	Кировская область	MSK	
46.	Республика Марий Эл	MSK	
47.	Республика Мордовия	MSK	
48.	Нижегородская область	MSK	
49.	Пензенская область	MSK	
50.	Саратовская область	MSK	
51.	Республика Татарстан	MSK	
52.	Ульяновская область	MSK	

№ п/п	Субъект РФ	Местное время	Время начала и окончания тура по <u>моск. времени</u> (для 5, 4 и 3 часовых поясов соответственно)
53.	Чувашская Республика	MSK	
54.	Самарская область	MSK+1	8.00 – 13.00
55.	Удмуртская Республика	MSK+1	8.00 – 12.00 8.00 – 11.00
56.	Республика Башкортостан	MSK+2	
57.	Оренбургская область	MSK+2	
58.	Пермский край	MSK+2	
59.	Курганская область	MSK+2	7.00 – 12.00
60.	Свердловская область	MSK+2	7.00 – 11.00
61.	Тюменская область	MSK+2	7.00 – 10.00
62.	Ханты-Мансийский автономный округ - Югра	MSK+2	
63.	Челябинская область	MSK+2	
64.	Ямало-Ненецкий автономный округ	MSK+2	
65.	Республика Алтай	MSK+3	
66.	Алтайский край	MSK+3	6.00 – 11.00
67.	Новосибирская область	MSK+3	6.00 – 10.00
68.	Омская область	MSK+3	7.00 – 10.00
69.	Томская область	MSK+3	
70.	Кемеровская область	MSK+4	5.00 – 10.00
71.	Красноярский край	MSK+4	6.00 – 10.00
72.	Республика Тыва	MSK+4	7.00 – 10.00
73.	Республика Хакасия	MSK+4	
74.	Республика Бурятия	MSK+5	4.00 – 9.00
75.	Забайкальский край	MSK+5	5.00 – 9.00
76.	Иркутская область	MSK+5	6.00 – 9.00
77.	Республика Саха (Якутия)	MSK+6	4.00 – 9.00
78.	Амурская область	MSK+6	5.00 – 9.00 6.00 – 9.00

№ п/п	Субъект РФ	Местное время	Время начала и окончания тура по <u>моск. времени</u> (для 5, 4 и 3 часовых поясов соответственно)
79.	Еврейская автономная область	MSK+7	4.00 – 9.00 5.00 – 9.00 6.00 – 9.00
80.	Магаданская область	MSK+7	
81.	Приморский край	MSK+7	
82.	Сахалинская область	MSK+7	
83.	Хабаровский край	MSK+7	
84.	Чукотский автономный округ	MSK+9	3.00 – 8.00 (9 – 00) **
85.	Камчатский край	MSK+9	4.00 – 8.00 (9 – 00) 5.00 – 8.00 (9 – 00)

*Для Калининградской области сбор *всех участников* в месте состязания должен состояться строго в 8.00 по местному времени, а само состязание может быть начато с 8 – 30 с обязательным выполнением в период после 8 – 00 по местному времени в месте состязания условий по защите участников от возможной утечки информации из субъектов РФ с часовыми поясами MSK+5, 6, 7 и 9, где состязания уже заканчивается в 9 – 00 по московскому времени, то есть в 8 – 00 по местному времени в Калининградской области).

Для Чукотского автономного округа и Камчатского края состязание может быть проведено в установленное время с окончанием на 1 час раньше, чем 9 – 00 по московскому времени при условии, что *все участники* не покидают место состязания с обязательным выполнением условий по защите от утечки информации в период **одного часа после окончания состязания.

ФОРМА ВЕДОМОСТИ ОЦЕНИВАНИЯ РАБОТ УЧАСТНИКОВ ОЛИМПИАДЫ

Единый рейтинг учащихся 9–11 классов

№ п/п	Фамилия	Имя	Отчество	Класс	Учебное заведение	Город, Регион	Шифр	Количество баллов						Итоговый балл	Рейтинг (место)
								Ауд	Чт	ЛГ	Стр	П	У		

Председатель жюри

_____ (ФИО)

_____ (Подпись)

Члены жюри

_____ (ФИО)

_____ (Подпись)

_____ (ФИО)

_____ (Подпись)

_____ (ФИО)

_____ (Подпись)

_____ (ФИО)

_____ (Подпись)

_____ (ФИО)

_____ (Подпись)

Секретарь

_____ (ФИО)

_____ (Подпись)

**ЗАЯВЛЕНИЕ УЧАСТНИКА РЕГИОНАЛЬНОГО ЭТАПА
ВСЕРОССИЙСКОЙ ОЛИМПИАДЫ ШКОЛЬНИКОВ ПО НЕМЕЦКОМУ
ЯЗЫКУ
НА АПЕЛЛЯЦИЮ**

Председателю жюри регионального этапа
Всероссийской олимпиады школьников
по немецкому языку ученика ____ класса

(полное название образовательной организации)

(фамилия, имя, отчество)

Заявление

Прошу Вас пересмотреть мою работу, выполненную в конкурсе (*указывается олимпиадное задание*), так как я не согласен с выставленными мне баллами. (*Участник Олимпиады далее обосновывает свое заявление.*) _____

(Дата)

(Подпись)

**ЗАЯВЛЕНИЕ УЧАСТНИКА
РЕГИОНАЛЬНОГО ЭТАПА ВСЕРОССИЙСКОЙ ОЛИМПИАДЫ ШКОЛЬНИКОВ
ПО НЕМЕЦКОМУ ЯЗЫКУ НА АПЕЛЛЯЦИЮ**

Председателю Жюри регионального этапа
Всероссийской олимпиады школьников
по немецкому языку ученика ____ класса

(полное название образовательного учреждения)

(фамилия, имя, отчество)

Заявление

Прошу Вас пересмотреть мою работу, выполненную в конкурсе (указывается олимпиадное задание), в связи с технической ошибкой. _____

(Дата)

(Подпись)

ПРОТОКОЛ № _____

рассмотрения апелляции участника регионального этапа
Всероссийской олимпиады школьников по немецкому языку _____

(ФИО полностью)

ученика _____ класса _____
(полное название образовательной организации)

Место проведения _____
(субъект Российской Федерации, город)

Дата и время _____

Присутствуют:

Члены жюри: (указываются Ф.И.О. полностью).

Члены оргкомитета: (указываются Ф.И.О. полностью).

Краткая запись разъяснений членов жюри (по сути апелляции) _____

Результат апелляции:

- 1) оценка, выставленная участнику Олимпиады, оставлена без изменения;
- 2) оценка, выставленная участнику Олимпиады, изменена на _____.

С результатом апелляции согласен (не согласен) _____ (подпись заявителя).

Председатель жюри

(ФИО)

(Подпись)

Члены жюри

(ФИО)

(Подпись)

(ФИО)

(Подпись)

(ФИО)

(Подпись)

(ФИО)

(Подпись)

Секретарь

(ФИО)

(Подпись)

ПРОТОКОЛ № ____
заседания Жюри по определению победителей и призеров Олимпиады
по _____

от « ____ » _____ 2020 г.

На заседании присутствовали ____ членов Жюри.

Повестка: Подведение итогов Олимпиады по _____; утверждение списка победителей и призеров.

Выступили:

1. Председатель Жюри _____
2. Члены Жюри _____

Голосование членов Жюри:

«за» _____

«против» _____

Решение: утвердить список победителей и призеров Олимпиады по _____ (прилагается).

Председатель жюри

(ФИО)

(Подпись)

Члены жюри

(ФИО)

(Подпись)

(ФИО)

(Подпись)

(ФИО)

(Подпись)

(ФИО)

(Подпись)

(ФИО)

(Подпись)

Секретарь

(ФИО)

(Подпись)

АНАЛИТИЧЕСКИЙ ОТЧЕТ ЖЮРИ

о результатах выполнения олимпиадных заданий по немецкому языку

Общее количество участников, прошедших регистрацию и допущенных к выполнению заданий, _____.

Из них: по 9-му классу _____, по 10-му классу _____, по 11-му классу _____.

Для 9-11-х классов (общие итоги):

Итоги выполнения заданий 1-го конкурса (интегрированное задание аудирование/чтение): (количество баллов, набранных участниками, количество не справившихся).

Итоги выполнения заданий 2-го конкурса (лексико-грамматический тест): (количество баллов, набранных участниками, количество не справившихся).

Итоги выполнения заданий 3-го конкурса (конкурс письменной речи): (количество баллов, набранных участниками, количество не справившихся).

Итоги выполнения заданий 4-го конкурса (конкурс устной речи): (количество баллов, набранных участниками, количество не справившихся).

По итогам рассмотрения апелляций были изменены результаты _____ участников (список с изменением результатов).

Председатель жюри

(ФИО)

(Подпись)

Члены жюри

(ФИО)

(Подпись)

(ФИО)

(Подпись)

(ФИО)

(Подпись)

(ФИО)

(Подпись)

(ФИО)

(Подпись)

Секретарь

(ФИО)

(Подпись)

ПРИМЕР БЛАНКА ОТВЕТОВ

Лексика и грамматика

ID#

--	--	--	--	--	--	--

1	
2	
3	
4	
5	
6	
7	
8	
9	
10	
11	
12	
A	
B	
C	
D	
E	
F	
G	
H	

ПРИМЕР БЛАНКА ОТВЕТОВ

Страноведение

ID#

--	--	--	--	--	--

1	A	B	C
2	A	B	C
3	A	B	C
4	A	B	C
5	A	B	C
6	A	B	C
7	A	B	C
8	A	B	C
9	A	B	C
10	A	B	C
11	A	B	C
12	A	B	C
13	A	B	C
14	A	B	C
15	A	B	C
16	A	B	C
17	A	B	C
18	A	B	C
19	A	B	C
20	A	B	C

ПРИМЕР БЛАНКА ОТВЕТОВ

Чтение

ID#

--	--	--	--	--	--

1	A	B	C							
2	A	B	C							
3	A	B	C							
4	A	B	C							
5	A	B	C							
6	A	B	C							
7	A	B	C							
8	A	B	C							
9	A	B	C							
10	A	B	C							
11	A	B	C							
12	A	B	C							
13	B	C	D	E	F	G	H	I	J	K
14	B	C	D	E	F	G	H	I	J	K
15	B	C	D	E	F	G	H	I	J	K
16	B	C	D	E	F	G	H	I	J	K
17	B	C	D	E	F	G	H	I	J	K
18	B	C	D	E	F	G	H	I	J	K
19	B	C	D	E	F	G	H	I	J	K
20	B	C	D	E	F	G	H	I	J	K

ПРИМЕР БЛАНКА ОТВЕТОВ

Аудирование

ID#

--	--	--	--	--	--

1	A	B	C
2	A	B	C
3	A	B	C
4	A	B	C
5	A	B	C
6	A	B	C
7	A	B	C
8	A	B	C
9	A	B	C
10	A	B	C
11	A	B	C
12	A	B	C
13	A	B	C
14	A	B	C
15	A	B	C

ПРОТОКОЛ
оценки устного тура Олимпиады

Члены жюри _____

№	Идентификационный номер участника	Оценка	Примечание

ВСЕРОССИЙСКАЯ ОЛИМПИАДА ШКОЛЬНИКОВ

Утверждены
на заседании Центральной
предметно-методической комиссии
по обществознанию
(Протокол № 4 от 14 октября 2019 г.)

**Требования к проведению
регионального этапа Всероссийской Олимпиады школьников
по обществознанию
в 2019/20 учебном году
(для организаторов и членов жюри)**

Москва 2019

СОДЕРЖАНИЕ

1. ОБЩИЕ ПОЛОЖЕНИЯ.....	3
2. ФУНКЦИИ ОРГКОМИТЕТА РЕГИОНАЛЬНОГО ЭТАПА ОЛИМПИАДЫ	3
3. ФУНКЦИИ ЖЮРИ РЕГИОНАЛЬНОГО ЭТАПА ОЛИМПИАДЫ.....	4
4. ПОРЯДОК РЕГИСТРАЦИИ УЧАСТНИКОВ ОЛИМПИАДЫ	5
5. ПЕРЕЧЕНЬ МАТЕРИАЛЬНО-ТЕХНИЧЕСКОГО ОБЕСПЕЧЕНИЯ, НЕОБХОДИМОГО ДЛЯ ВЫПОЛНЕНИЯ ОЛИМПИАДНЫХ ЗАДАНИЙ.....	6
6. ФОРМА И ПОРЯДОК ПРОВЕДЕНИЯ ОЛИМПИАДЫ.....	6
7. ПРОЦЕДУРА КОДИРОВАНИЯ (ОБЕЗЛИЧИВАНИЯ), ДЕКОДИРОВАНИЯ И ОЦЕНИВАНИЯ ВЫПОЛНЕННЫХ ЗАДАНИЙ.....	7
8. ПОРЯДОК РАЗБОРА ОЛИМПИАДНЫХ ЗАДАНИЙ И ПОКАЗА РАБОТ	9
9. ПОРЯДОК ПРОВЕДЕНИЯ АПЕЛЛЯЦИИ ПО РЕЗУЛЬТАТАМ ПРОВЕРКИ ЗАДАНИЙ	10
10. ПОРЯДОК ПОДВЕДЕНИЯ ИТОГОВ ОЛИМПИАДЫ.....	11
Приложение 1.....	12
Приложение 2.....	13
Приложение 3.....	14

1. ОБЩИЕ ПОЛОЖЕНИЯ

1.1. Настоящие требования к проведению регионального этапа Всероссийской олимпиады школьников (далее – Олимпиада) по обществознанию составлены на основе Порядка проведения Всероссийской олимпиады школьников, утверждённого приказом Министерства образования и науки Российской Федерации (Минобрнауки России) от 18 ноября 2013 г. № 1252, и изменений, утверждённых приказами Минобрнауки России от 17 марта 2015 г. № 249 и от 17 декабря 2015 г. № 1488.

1.2. Основными целями и задачами Олимпиады являются выявление талантливых обучающихся в области обществознания, развитие творческих способностей и интереса к научно-исследовательской деятельности учащихся; популяризация обществоведческих знаний, формирование будущей интеллектуальной элиты государства.

1.3. Для проведения регионального этапа Олимпиады создаются организационный комитет (далее – оргкомитет) и жюри.

2. ФУНКЦИИ ОРГКОМИТЕТА РЕГИОНАЛЬНОГО ЭТАПА ОЛИМПИАДЫ

2.1. Состав оргкомитета регионального этапа Олимпиады утверждается органом исполнительной власти субъекта Российской Федерации, осуществляющего управление в сфере образования (далее – организатор регионального этапа Олимпиады).

2.2. Оргкомитет выполняет следующие функции:

- определяет организационно-технологическую модель проведения регионального этапа Олимпиады;
- обеспечивает организацию и проведение регионального этапа Олимпиады в соответствии с утверждёнными Центральной предметно-методической комиссией Олимпиады требованиями к проведению регионального этапа Олимпиады, Порядком проведения Всероссийской олимпиады школьников (утверждён приказом Министерства образования и науки Российской Федерации от 18 ноября 2013 г. № 1252 и изменений, внесённых в Порядок (приказ Минобрнауки России от 17 марта 2015 г. № 249 и от 17 декабря 2015 г. № 1488) и действующими на момент проведения Олимпиады санитарно-эпидемиологическими требованиями к условиям и организации обучения в организациях, осуществляющих образовательную деятельность по образовательным программам основного общего и среднего общего образования;
- обеспечивает при необходимости участников регионального этапа Олимпиады проживанием и питанием на время проведения регионального этапа Олимпиады

в соответствии с действующими на момент проведения Олимпиады санитарно-эпидемиологическими правилами и нормами;

- осуществляет кодирование (обезличивание) олимпиадных работ участников регионального этапа Олимпиады;

- несёт ответственность за жизнь и здоровье участников Олимпиады во время проведения регионального этапа Олимпиады;

- обеспечивает тиражирование заданий Олимпиады и листов для кодирования работ в необходимом для проведения состязаний количестве, их брошюровку и закрытое хранение до начала проведения туров;

- обеспечивает помещения материально-техническими средствами в строгом соответствии с требованиями, разработанными Центральной предметно-методической комиссией;

- обеспечивает жюри помещениями для работы, сейфом для хранения работ участников, техническими средствами (компьютер, принтер, копировальный аппарат);

- обеспечивает жюри помещениями для разбора заданий Олимпиады;

- тиражирует ключи к заданиям всех туров Олимпиады и методические рекомендации по их оцениванию в количестве, достаточном для обеспечения ими всех членов жюри;

- инструктирует участников Олимпиады и сопровождающих их лиц;

- рассматривает конфликтные ситуации, возникшие при проведении Олимпиады;

- обеспечивает процесс рассмотрения апелляций.

3. ФУНКЦИИ ЖЮРИ РЕГИОНАЛЬНОГО ЭТАПА ОЛИМПИАДЫ

Жюри регионального этапа Олимпиады утверждается организатором регионального этапа Олимпиады и выполняет следующие функции:

- принимает для оценивания закодированные (обезличенные) олимпиадные работы участников Олимпиады;

- оценивает выполненные олимпиадные задания в соответствии с утверждёнными критериями и методиками оценивания выполненных олимпиадных заданий (критический анализ текста и социального проекта – первый тур – в соответствии с критериями, представленными в комплекте методических материалов, второй тур – по ключам);

- проводит с участниками Олимпиады анализ олимпиадных заданий и их решений;

- осуществляет по запросу участника Олимпиады показ выполненных им олимпиадных заданий;

- представляет результаты Олимпиады её участникам;
- рассматривает апелляции участников Олимпиады (процедура апелляции проводится с использованием средств видеофиксации);
- определяет победителей и призеров Олимпиады на основании рейтинга в соответствии с квотой, установленной организатором Олимпиады соответствующего этапа;
- представляет организатору Олимпиады результаты Олимпиады (протоколы) для их утверждения;
- составляет и представляет организатору соответствующего этапа Олимпиады аналитический отчёт о результатах выполнения олимпиадных заданий.

4. ПОРЯДОК РЕГИСТРАЦИИ УЧАСТНИКОВ ОЛИМПИАДЫ

4.1. Участниками регионального этапа Олимпиады являются: набравшие проходной балл участники, победители и призёры муниципального этапа Олимпиады текущего учебного года; победители и призёры регионального этапа Олимпиады предыдущего учебного года, если они продолжают обучение в образовательных организациях; победители школьного этапа Олимпиады текущего учебного года из числа обучающихся образовательных организаций Российской Федерации, расположенных за пределами территории Российской Федерации, в соответствии с закреплением их по субъектам Российской Федерации, определяемым Министерством просвещения Российской Федерации; победители школьного этапа Олимпиады текущего учебного года из числа обучающихся образовательных организаций военных городков и гарнизонов, расположенных в труднодоступных местностях, в соответствии с закреплением их по субъектам Российской Федерации, определяемым Министерством просвещения Российской Федерации.

4.2. Все участники регионального этапа Олимпиады проходят в обязательном порядке процедуру регистрации.

4.3. Регистрация обучающихся для участия в региональном этапе Олимпиады осуществляется оргкомитетом перед началом её проведения.

4.4. При регистрации представители оргкомитета проверяют правомочность участия обучающихся в региональном этапе Олимпиады и достоверность имеющейся в распоряжении оргкомитета информации о них.

4.5. Документами, подтверждающими правомочность участия обучающихся в Олимпиаде, являются:

- справка, выданная участнику образовательным учреждением;
- паспорт или свидетельство о рождении обучающегося.

5. ПЕРЕЧЕНЬ МАТЕРИАЛЬНО-ТЕХНИЧЕСКОГО ОБЕСПЕЧЕНИЯ, НЕОБХОДИМОГО ДЛЯ ВЫПОЛНЕНИЯ ОЛИМПИАДНЫХ ЗАДАНИЙ

5.1. Для первого и второго туров регионального этапа Олимпиады каждому участнику предоставляются распечатанные задания и специальные бланки (формат А4), в которые участники вносят ответы.

Кроме того, каждый участник должен быть обеспечен бумагой (формат А4) для черновиков из расчёта по одному листу на каждый тур (запасные листы – дополнительно 10% по количеству участников).

5.2. Перед началом тура участник заполняет прикрепленный к бланкам ответов на задания титульный лист, указывая на нем свои данные. Делать какие-либо записи, указывающие на авторство работы, на бланках ответов категорически запрещается.

5.3. Участники выполняют работы ручками, цвет которых определяется решением Оргкомитета.

5.4. Для участников с ОВЗ необходимо подготовить отдельные аудитории:

- участники с нарушением зрения работают в отдельной аудитории;
- участники с нарушением опорно-двигательного аппарата работают в аудитории, которая расположена на первом этаже и надлежащим образом оборудована, олимпиадная работа может ими выполняться на компьютере, не имеющем выхода в Интернет.

5.5. Участников с ОВЗ могут сопровождать ассистенты, оказывающие им необходимую техническую помощь с учётом их индивидуальных возможностей, помогающие им занять рабочее место, передвигаться, прочитать задание.

6. ФОРМА И ПОРЯДОК ПРОВЕДЕНИЯ ОЛИМПИАДЫ

6.1. Региональный этап Олимпиады по обществознанию состоит из двух туров индивидуальных состязаний участников (первый тур – критический разбор текста и социального проекта, второй тур – задачи и задания). Для всех классов все задания письменные. Каждый из туров проводится в отдельный день, во всех параллелях в один день.

Продолжительность:

– первого тура для всех трёх параллелей – 210 минут (время считается от того момента, когда все организационные вопросы решены и школьники приступают к непосредственному выполнению заданий), участник самостоятельно определяет, сколько времени выделить для выполнения критического разбора текста и сколько на анализ социального проекта в пределах общего времени, отведённого на первый тур;

– второго тура – 150 минут.

Региональный этап Олимпиады по обществознанию проводится в сроки, установленные Министерством просвещения Российской Федерации для 2019/20 учебного года, время начала туров регионального этапа – определяется в соответствии с временными регламентами, разработанными с учётом часовых поясов.

6.2. Участники Олимпиады допускаются до всех предусмотренных программой туров. Основаниями для не допуска к участию в региональном этапе Олимпиады могут быть:

неявка на первый тур;

отсутствие в списках, предоставленных организатором регионального этапа Олимпиады.

6.3. Олимпиадные состязания проводятся для каждой из возрастных параллелей 9, 10 и 11 классов отдельно.

6.4. Задания для каждой возрастной параллели составлены в одном варианте.

6.5. Во время туров участникам запрещается пользоваться справочной литературой, собственной бумагой, электронными средствами связи. За нарушение указанных требований участники Олимпиады должны быть отстранены от дальнейшего участия в региональном этапе Олимпиады. Проведение туров рекомендуется фиксировать с помощью средств видеозаписи.

6.6. Во время проведения туров участники могут задавать вопросы по условиям заданий. Ответы на вопросы индивидуально либо в виде объявления для всех в аудитории в форме устного сообщения осуществляют члены жюри регионального этапа Олимпиады.

6.7. Проведению каждого тура должен предшествовать инструктаж дежурных, на котором представитель жюри знакомит их с порядком проведения Олимпиады: оформлением работ участниками, временем и формой подачи вопросов по содержанию заданий.

6.8. Участникам разрешается приносить в аудиторию прохладительные напитки в прозрачной упаковке, шоколад.

6.9. Участники с ОВЗ работают в аудиториях, оборудованных в зависимости от их потребностей (см. п. 5.4, 5.5).

7. ПРОЦЕДУРА КОДИРОВАНИЯ (ОБЕЗЛИЧИВАНИЯ), ДЕКОДИРОВАНИЯ И ОЦЕНИВАНИЯ ВЫПОЛНЕННЫХ ЗАДАНИЙ

7.1. Для кодирования (обезличивания), декодирования работ оргкомитетом создаётся специальная комиссия в количестве не менее двух человек на каждый класс (рейтинг). Один из членов комиссии избирается председателем шифровальной комиссии.

7.2. Председатель осуществляет связь между шифровальной комиссией и представителем жюри. После окончания каждого тура работы участников Олимпиады рекомендуется сканировать, и распечатанные отсканированные материалы отдельно по каждому классу передаются шифровальной комиссии на кодирование. На первой странице бланка ответов пишется соответствующий код, указывающий номер класса и номер работы (например, 9–01, 10–01, 11–01), который дублируется на прикрепленном листе для шифрования. После этого лист для кодирования отделяется от самой работы. В случае если на страницах самой работы присутствует указание на автора, данная работа на проверку в жюри не передаётся, – участник за данный вид задания получает нуль баллов.

7.3. Все листы для кодирования (отдельно для каждого класса и соответствующего тура) отдаются председателю шифровальной комиссии, который помещает их в сейф и хранит там до показа работ.

7.4. При необходимости – для показа работ и проведения апелляции – шифровальная комиссия может декодировать работы.

7.5. Работа по кодированию (обезличиванию), проверке и процедура внесения баллов в компьютер организованы так, что полная информация о рейтинге каждого участника Олимпиады доступна только членам шифровальной комиссии.

7.6. Решение каждой задачи оценивается жюри в соответствии с критериями и методикой оценки, разработанными Центральной предметно-методической комиссией. Первичные баллы за верно решённые задания второго тура регионального этапа представлены в присылаемом ЦПМК варианте заданий, критерии выставления первичных баллов за работы первого тура разрабатываются ЦПМК вместе с заданиями текущего года и присылаются членам жюри регионального этапа. Жюри рассматривает записи решений, приведённые только в чистовике. Черновик жюри не проверяется, и его содержание не может служить в качестве аргументов ни одной из сторон во время процедуры апелляции.

7.7. Количественный состав жюри определяется из следующего расчёта: в каждом туре как минимум два члена жюри на проверку одной работы. По каждому заданию работа каждого участника должна быть оценена не менее чем двумя членами жюри. В случае расхождения их оценок вопрос об окончательном определении первичных баллов, выставляемых за выполнение указанного задания, выносится на решение председателя жюри.

7.8. Результаты проверки всех работ участников Олимпиады (первичные баллы) члены жюри заносят в ведомость оценивания работ участников регионального этапа Олимпиады. Первичные баллы (Бп) каждого тура оргкомитетом преобразуются в итоговые баллы (Би) по формуле

$$Bi = \frac{Bп}{Bм} * 100,$$

где Бм – максимально возможные баллы в данном туре (баллы, которые участник получил бы, если бы без ошибок выполнил все без исключения задания).

Би и первого, и второго тура округляются до второго знака после запятой. Сумма итоговых баллов за оба тура округляется до целого числа по арифметическим правилам. Данная сумма и есть результат выступления участника на региональном этапе, именно по ней определяется его рейтинг, а также то, кто станет участником заключительного этапа.

8. ПОРЯДОК РАЗБОРА ОЛИМПИАДНЫХ ЗАДАНИЙ И ПОКАЗА РАБОТ

8.1. Основная цель процедуры разбора заданий – информировать участников Олимпиады о правильных вариантах ответов на предложенные задания, объяснить допущенные ими ошибки и недочёты, убедительно показать, что выставленные им первичные баллы соответствуют принятой системе оценивания. Решение о форме проведения разбора заданий принимает организатор регионального этапа Олимпиады.

В процессе проведения разбора заданий участники Олимпиады должны получить всю необходимую информацию по поводу объективности оценивания их работ, что должно привести к уменьшению числа необоснованных апелляций по результатам проверки.

8.2. Разбор олимпиадных заданий проводится после их проверки и анализа в очной форме, на разборе заданий могут присутствовать все участники Олимпиады. Необходимое оборудование и оповещение участников о времени и месте разбора заданий обеспечивает оргкомитет. В ходе разбора заданий представители жюри подробно объясняют критерии оценивания каждого из заданий и дают общую оценку по итогам выполнения заданий каждого конкурса.

В ходе разбора заданий представляются наиболее удачные варианты выполнения олимпиадных заданий, анализируются типичные ошибки, допущенные участниками Олимпиады.

8.3. На показ работ допускаются только участники Олимпиады (без родителей и сопровождающих). Для показа работ необходима одна большая аудитория. В аудитории должны быть столы для членов жюри и столы для участников, за которыми они самостоятельно просматривают свои работы. Участник имеет право задать члену жюри вопросы по оценке приведенного им ответа и по критериям оценивания. В случае если на показе выявляются технические ошибки, или если участник убедит членов жюри в адекватности предложенного им решения, то изменение оценки производится через процедуру апелляции.

8.4. Работы участников хранятся оргкомитетом Олимпиады в течение одного года с момента ее окончания.

9. ПОРЯДОК ПРОВЕДЕНИЯ АПЕЛЛЯЦИИ ПО РЕЗУЛЬТАТАМ ПРОВЕРКИ ЗАДАНИЙ

9.1. Апелляция проводится в случаях несогласия участника Олимпиады с результатами оценивания его олимпиадной работы.

9.2. Апелляции участников Олимпиады рассматриваются членами жюри (апелляционной комиссией), процедура апелляции фиксируется средствами аудиовидеозаписи.

9.3. Учитывая комплексный характер дисциплины «Обществознание», жюри при рассмотрении апелляций может создавать подкомиссии, состоящие из необходимых специалистов в количестве не менее двух членов жюри.

9.4. Рассмотрение апелляции проводится в спокойной и доброжелательной обстановке. Участнику Олимпиады, подавшему апелляцию, предоставляется возможность убедиться в том, что его работа проверена и оценена в соответствии с критериями и методикой, разработанными Центральной предметно-методической комиссией. При этом критерии и методика оценивания олимпиадных заданий не могут быть предметом апелляции и пересмотру не подлежат.

9.5. Для проведения апелляции участник Олимпиады подает письменное заявление. Апелляционное заявление принимается в течение одного астрономического часа после окончания показа работ на имя председателя жюри в установленной форме (Приложение 1).

9.6. При рассмотрении апелляции присутствует только участник Олимпиады, подавший заявление, имеющий при себе документ, удостоверяющий личность.

9.7. По результатам рассмотрения апелляции выносятся одно из следующих решений:

- об отклонении апелляции и сохранении выставленных баллов;
- об отклонении апелляции и уменьшении выставленных баллов;
- об удовлетворении апелляции и корректировке баллов в сторону повышения.

9.8. Решения по апелляции принимаются простым большинством голосов. В случае равенства голосов председатель жюри имеет право решающего голоса.

9.9. Решения по апелляции являются окончательными и пересмотру не подлежат.

9.10. Рассмотрение апелляции оформляется протоколом (Приложение 2), который подписывается членами жюри.

Протоколы рассмотрения апелляции передаются председателю жюри для внесения соответствующих изменений в протокол и отчётную документацию.

9.11. Документами по проведению апелляции являются:

- письменные заявления участников Олимпиады;
- журнал (листы) регистрации апелляций;

- протоколы проведения апелляции, которые вместе с аудио- или видеозаписью работы апелляционной комиссии хранятся в оргкомитете в течение 3 лет.

9.12. Окончательные итоги регионального этапа Олимпиады утверждаются жюри с учётом изменений, произошедших при проведении процедуры апелляции.

9.13. Официальным объявлением окончательных итогов является итоговая таблица результатов выполнения олимпиадных заданий, заверенная подписями председателя и членов жюри, размещённая на сайте организатора регионального этапа Олимпиады.

10. ПОРЯДОК ПОДВЕДЕНИЯ ИТОГОВ ОЛИМПИАДЫ

10.1. Окончательные итоги регионального этапа Олимпиады по общественному подвоятся на последнем заседании жюри после завершения процесса рассмотрения всех поданных участниками апелляций.

10.2. Победители и призёры регионального этапа Олимпиады определяются на основании рейтинга (суммы итоговых баллов, рассчитанной в соответствии с п. 7.8. настоящих «Требований...») отдельно по 9, 10 и 11 классам и в соответствии с квотой, установленной организатором регионального этапа.

10.3. Документом, фиксирующим итоговые результаты регионального этапа Олимпиады, является протокол жюри регионального этапа (Приложение 3), подписанный его председателем, а также всеми членами жюри.

10.4. Окончательные результаты проверки решений всех участников фиксируются в итоговой таблице, представляющей собой ранжированный список участников, расположенных по мере убывания набранных ими итоговых баллов. Участники с одинаковыми баллами располагаются в алфавитном порядке.

10.5. Председатель жюри передаёт протокол по определению победителей и призёров в оргкомитет для подготовки приказа об итогах регионального этапа Олимпиады.

10.6. Победители и призёры регионального этапа Олимпиады награждаются поощрительными грамотами.

АПЕЛЛЯЦИЯ УЧАСТНИКА ОЛИМПИАДЫ

Председателю жюри регионального этапа
Всероссийской Олимпиады школьников по
обществознанию
ученика ____ класса

(полное название образовательной организации)

(фамилия, имя, отчество)

Заявление

Прошу Вас пересмотреть мою работу, выполненную в 1-м (2-м) туре (указывается олимпиадное задание), так как я не согласен с выставленными мне баллами. (Участник Олимпиады далее обосновывает своё заявление.)

Дата

Подпись

ПРОТОКОЛ № _____
рассмотрения апелляции участника Олимпиады по обществознанию

(ФИО. полностью)

ученика _____ класса _____
(полное название образовательной организации)

Место проведения _____
(субъект Федерации, город)

Дата и время _____

Присутствуют:

Члены жюри (указываются ФИО полностью): _____

Краткая запись разъяснений членов жюри (по сути апелляции) _____

Результат апелляции:

- 1) оценка, выставленная участнику Олимпиады, оставлена без изменения;
- 2) оценка, выставленная участнику Олимпиады, изменена на _____.

С результатом апелляции согласен (не согласен) _____ (подпись заявителя).

Члены Жюри

ФИО	Подпись
ФИО	Подпись
ФИО	Подпись

ПРОТОКОЛ № _____
заседания жюри по определению победителей и призёров регионального этапа
Олимпиады по обществознанию в _____

от « ____ » _____ 2020 г.

На заседании присутствовали _____ членов жюри.

Повестка: подведение итогов Олимпиады по обществознанию; утверждение списка победителей и призеров.

Выступили:

1. Председатель жюри _____
2. Члены жюри _____

Голосование членов жюри:

за _____

против _____

Решение: утвердить список победителей и призёров Олимпиады по обществознанию (прилагается).

Председатель жюри

ФИО	Подпись
-----	---------

Секретарь

ФИО	Подпись
-----	---------

Члены жюри

ФИО	Подпись
-----	---------

ФИО	Подпись
-----	---------

ФИО	Подпись
-----	---------

ВСЕРОССИЙСКАЯ ОЛИМПИАДА ШКОЛЬНИКОВ

Утверждены на заседании
Центральной
предметно-методической комиссии
по физике
(Протокол № 26 от 13 октября 2019
г.)

**Требования к проведению
регионального этапа
Всероссийской Олимпиады школьников
по физике
в 2019/20 учебном году
(для организаторов и членов жюри)**

Москва 2019

СОДЕРЖАНИЕ

1. ОБЩИЕ ПОЛОЖЕНИЯ.....	3
2. ПЕРЕЧЕНЬ МАТЕРИАЛЬНО-ТЕХНИЧЕСКОГО ОБЕСПЕЧЕНИЯ, НЕОБХОДИМОГО ДЛЯ ВЫПОЛНЕНИЯ ОЛИМПИАДНЫХ ЗАДАНИЙ.....	3
3. ПЕРЕЧЕНЬ СПРАВОЧНЫХ МАТЕРИАЛОВ, СРЕДСТВ СВЯЗИ И ЭЛЕКТРОННО– ВЫЧИСЛИТЕЛЬНОЙ ТЕХНИКИ, РАЗРЕШЕННЫХ К ИСПОЛЬЗОВАНИЮ.....	4
4. ПОРЯДОК ПРОВЕДЕНИЯ СОРЕВНОВАТЕЛЬНЫХ ТУРОВ	4
5. КРИТЕРИИ И МЕТОДИКА ОЦЕНИВАНИЯ ВЫПОЛНЕНИЯ ОЛИМПИАДНЫХ ЗАДАНИЙ.....	7
6. ПРОЦЕДУРА АНАЛИЗА ОЛИМПИАДНЫХ ЗАДАНИЙ, ИХ РЕШЕНИЙ И ПОКАЗА РАБОТ	8
7. ПОРЯДОК РАССМОТРЕНИЯ АПЕЛЛЯЦИЙ ПО РЕЗУЛЬТАТАМ ПРОВЕРКИ ЖЮРИ ОЛИМПИАДНЫХ ЗАДАНИЙ	9
8. ПОРЯДОК ПОДВЕДЕНИЯ ИТОГОВ РЕГИОНАЛЬНОГО ЭТАПА ОЛИМПИАДЫ.....	10
Приложение 1.....	12
Приложение 2.....	23
Приложение 3.....	24
Приложение 4.....	25
Приложение 5.....	26

1. ОБЩИЕ ПОЛОЖЕНИЯ

Настоящие Требования к проведению регионального этапа Всероссийской Олимпиады школьников (далее – Олимпиада) по физике составлены на основе Порядка проведения Всероссийской Олимпиады школьников, утвержденного приказом Министерства образования и науки Российской Федерации (Минобрнауки России) от 18 ноября 2013 г. № 1252, и изменений, внесенных в Порядок (приказ Минобрнауки России от 17 марта 2015 г. № 249).

1.1 Региональный этап Всероссийской Олимпиады школьников по физике 2019/20 учебного года проводится по заданиям, подготовленным Центральной предметно-методической комиссией, в единые для всех субъектов РФ сроки, установленные Министерством просвещения России.

1.2 Региональный этап проводится по отдельным заданиям для учащихся 9, 10 и 11 классов.

1.3 *Центральной предметно-методической комиссией также подготовлен комплект заданий для учащихся 7 и 8 классов. Всероссийская олимпиада для учащихся 7 и 8 классов носит название Олимпиады имени Дж. К. Максвелла. Региональный этап Олимпиады имени – Максвелла также проводится в сроки, установленные Минпросвещения России. Регламент Олимпиады имени Максвелла размещен на сайте <http://4ipho.ru>*

2. ПЕРЕЧЕНЬ МАТЕРИАЛЬНО-ТЕХНИЧЕСКОГО ОБЕСПЕЧЕНИЯ, НЕОБХОДИМОГО ДЛЯ ВЫПОЛНЕНИЯ ОЛИМПИАДНЫХ ЗАДАНИЙ

2.1. Для подготовки и тиражирования заданий необходим компьютер, подключённый к Интернету, принтер и копировальный аппарат.

2.2. Тиражирование заданий осуществляется с учетом следующих параметров: листы бумаги формата А5 или А4, черно-белая печать (в каждый из двух дней Олимпиады каждый участник получает листы с условиями задач).

2.3. Задания тиражируются без изменения масштаба и передаются председателю жюри регионального этапа.

2.4. Для выполнения заданий теоретического тура каждому участнику выдается комплект листов формата А4, тетрадь для черновика. Участникам экспериментального тура для выполнения каждого задания выдается комплект листов формата А4 в клетку, для черновых записей выдаются отдельные листы с пометкой «черновик».

2.5. Участник Олимпиады использует на туре свои письменные принадлежности, циркуль, транспортир, линейку, непрограммируемый калькулятор. Организаторы должны

предусмотреть некоторое количество запасных ручек с пастой синего цвета на каждую аудиторию.

2.6. Во время тура участники Олимпиады могут задавать вопросы по условиям задач (только в письменной форме). В этой связи у дежурных по аудитории должны быть в наличии листы/бланки для вопросов (Приложение 2).

2.7. Для упрощения процедуры подготовки участников к апелляции рекомендуется использовать сканирование олимпиадных работ, после их проверки.

2.8. Настоятельно рекомендуется использовать средства видеофиксации при проведении соревновательных туров, а также при показе работ и апелляции.

2.9. Для полноценной работы жюри предоставляется отдельное помещение, оснащенное техническими средствами (компьютер, принтер, копировальный аппарат) с достаточным количеством бумаги и канцелярских принадлежностей (ножницы, степлер и скобы к нему, антистеплер, клеящий карандаш, скотч).

2.10. Каждый член жюри обеспечивается ручкой с красной пастой.

2.11. Оргкомитет предусматривает возможность оперативного размещения информации о результатах проверки работ и итоговых протоколов на сайте Олимпиады.

2.12. Оргкомитет публикует на своём официальном сайте (с учётом утверждённых Центральной предметно-методической комиссией требований к проведению регионального этапа Олимпиады по физике) работы победителей и призёров данного этапа с указанием класса, фамилии и инициалов участника.

3. ПЕРЕЧЕНЬ СПРАВОЧНЫХ МАТЕРИАЛОВ, СРЕДСТВ СВЯЗИ И ЭЛЕКТРОННО-ВЫЧИСЛИТЕЛЬНОЙ ТЕХНИКИ, РАЗРЕШЕННЫХ К ИСПОЛЬЗОВАНИЮ

На теоретических и экспериментальных турах регионального этапа Всероссийской Олимпиады школьников по физике не допускается использование участниками Олимпиады справочных материалов, средств связи и электронно-вычислительной техники, за исключением непрограммируемых инженерных калькуляторов.

4. ПОРЯДОК ПРОВЕДЕНИЯ СОРЕВНОВАТЕЛЬНЫХ ТУРОВ

Центральная предметно-методическая комиссия по физике готовит отдельные комплекты заданий для каждой из параллелей 9, 10 и 11 классов, а также для Олимпиады имени Дж. К. Максвелла.

Задания Олимпиады составлены с учётом школьной программы по принципу «накопленного итога». Они включают как задачи, связанные с теми разделами школьного

курса физики, которые изучаются в текущем году, так и задачи по пройденным ранее разделам. Возможная тематика задач размещена на сайте <http://4ipho.ru> и в Приложении 2.

4.1. Региональный этап Олимпиады по физике проводится в два тура индивидуальных состязаний участников (отдельно 9, 10, 11 классы). Первый тур – теоретический, второй – экспериментальный. Выполненное задание участник Олимпиады сдаёт в письменной форме. Дополнительный устный опрос не допускается. Аналогично проводится региональный этап Олимпиады имени Дж. К. Максвелла для (7 и 8 классов).

4.2. Проведению экспериментального тура должна предшествовать консультация участников Олимпиады по технике безопасности, технике физического эксперимента, правилам работы с измерительными приборами и оборудованием. Консультация проводится членами жюри.

4.3. В силу того что во всех субъектах Российской Федерации региональный этап проводится по одним и тем же заданиям, подготовленным Центральной предметно-методической комиссией, в целях предотвращения преждевременного доступа к текстам заданий со стороны участников Олимпиады, а также их учителей и наставников время начала туров в установленные даты в каждом субъекте РФ регулирует Временной регламент проведения туров регионального этапа Всероссийской олимпиады школьников в субъектах Российской Федерации в 2019/20 учебном году. **Тур должен начинаться строго в указанное в регламенте время.** Выход участников с места проведения тура не ранее **9:00 по московскому времени**. Временной регламент размещен на сайте <http://4ipho.ru> в разделе «Документы».

4.4. На теоретическом туре каждому из участников Олимпиады предлагается решить 5 задач, на выполнение которых отводится **5 астрономических часов**. Для участников Олимпиады имени Дж. К. Максвелла будет предложено 4 задачи, на выполнение которых отводится **4 часа**.

4.5. На экспериментальном туре всем участникам Олимпиады предлагается выполнить два задания. На выполнение каждого из них отводится **2 часа 20 минут**. По истечении времени первого задания делается перерыв на 20 минут для смены использованного оборудования, замены расходных материалов и перехода участников Олимпиады на новые посадочные места.

4.6. Во время туров участники Олимпиады должны сидеть по одному за столом (партой).

4.7. Оргкомитет обеспечивает рассадку участников так, чтобы за соседними столами по возможности сидели учащиеся разных классов и из различных школ или участники Олимпиады были ограждены друг от друга специальными защитными экранами.

4.8. Во время экспериментального тура организаторы должны предусмотреть между столами ширмы (экраны), обеспечивающие конфиденциальность выполнения работы.

4.9. Дежурными по аудитории не могут быть учителя физики или лица, сопровождающие участников.

4.10. Перед началом тура дежурные по аудиториям напоминают участникам основные требования (о продолжительности тура, о форме, в которой разрешено задавать вопросы, о порядке оформления отчётов о проделанной работе и т. д.).

4.11. Участник Олимпиады использует на туре свои письменные принадлежности, циркуль, транспортир, линейку, непрограммируемый калькулятор.

4.12. Участники Олимпиады не вправе приносить в аудитории и использовать во время туров свои тетради, справочную литературу и учебники, электронную технику (кроме непрограммируемого калькулятора), в том числе телефоны, коммуникаторы, плееры, электронные записные книжки и т.п. Во время туров участники Олимпиады не вправе пользоваться какими-либо средствами связи. За нарушение этого пункта участник должен быть **дисквалифицирован**.

4.13. В случае необходимости участник может приносить с собой лекарства.

4.14. Участники Олимпиады не вправе использовать для записи решений ручки с красной пастой.

4.15. При выполнении заданий экспериментального тура участники не вправе пользоваться принадлежностями, не указанными в условии задачи в качестве оборудования.

4.16. Вся идентификационная информация об участнике регионального этапа Олимпиады записывается только на титульном листе. После кодирования работ титульный лист отделяется от работы. Фрагменты решения, записанные на титульном листе, не проверяются.

4.17. Члены жюри раздают условия участникам Олимпиады и записывают на доске время начала и окончания тура в данной аудитории.

4.18. Через 30 минут после начала теоретического тура участники Олимпиады могут задавать вопросы по условиям задач (в письменной форме). Для этого у дежурных по аудитории должны быть в наличии бланки для вопросов. Ответы на содержательные вопросы озвучиваются членами жюри для всех участников данной параллели. На некорректные вопросы или вопросы, свидетельствующие о том, что участник невнимательно прочитал условие, следует ответ **«без комментариев»**. На теоретическом туре жюри прекращает принимать вопросы за 30 минут до окончания тура.

4.19. На экспериментальном туре ответы на вопросы по работе оборудования производятся **в письменной форме** в течение всего тура.

4.20. Вопросы по условию задания экспериментального тура принимаются через 15 минут после начала тура. Жюри прекращает принимать вопросы за 15 минут до окончания тура.

4.21. Дежурный по аудитории напоминает участникам Олимпиады о времени, оставшемся до окончания тура, за 30 минут, за 15 минут и за 5 минут.

4.22. Участник Олимпиады обязан до истечения отведенного на тур времени сдать свою работу. Дежурный по аудитории проверяет соответствие выданных и сданных листов чистовика. На теоретическом туре участник может сдать работу досрочно (но не ранее чем через 2 часа после начала тура), после чего должен незамедлительно покинуть место проведения тура.

4.23. Все участники Олимпиады по окончании теоретического тура Олимпиады могут ознакомиться с авторскими решениями и **предварительной** системой оценивания заданий прошедшего тура в ходе онлайн–разбора на сайте <http://abitu.net/vseros>. Задания экспериментального тура можно просмотреть в записи на этом же сайте.

4.24. В здании, где проводится Олимпиада, обеспечивается дежурство медицинского работника.

5. КРИТЕРИИ И МЕТОДИКА ОЦЕНИВАНИЯ ВЫПОЛНЕНИЯ ОЛИМПИАДНЫХ ЗАДАНИЙ

5.1. Решение каждой задачи оценивается жюри в соответствии с критериями и методикой оценки, разработанной Центральной предметно-методической комиссией. Жюри оценивает записи, приведёнными в чистовике. **Черновики не проверяются.**

5.2. **Правильный ответ, приведённый без обоснования или полученный из неправильных рассуждений, не учитывается.** Если задача решена не полностью, то этапы её решения оцениваются в соответствии с критериями оценок по данной задаче. Предварительные критерии оценивания разрабатываются авторами задач и заданий заранее и приводятся в методическом пособии с условиями и решениями.

5.3. Решение каждой теоретической задачи оценивается **целым числом** баллов от 0 до 10.

5.4. Решение каждого задания экспериментального тура оценивается целым числом баллов от 0 до 15.

5.5. Решение каждого задания экспериментального тура Олимпиады им. Дж. Кл. Максвелла оценивается целым числом баллов от 0 до 10.

5.6. Допускается применять шкалу оценивания выполненных заданий с более мелким шагом (не менее 0,25 балла) с последующим (после проведения показа работ и

рассмотрения апелляций) округлением результатов по каждой задаче **до целых** по правилам округления.

5.7. Все пометки в работе участника члены жюри делают **только красной пастами**. Баллы за промежуточные выкладки ставятся около соответствующих мест в работе (это исключает пропуск отдельных пунктов из критериев оценок). Итоговая оценка за задачу ставится в конце решения и заверяется подписью проверяющего. Кроме того, член жюри заносит её в таблицу на первой странице работы и ставит свою подпись под оценкой.

5.8. Для координации работы по проверке выполнения участниками заданий председатель жюри в каждом классе назначает своего заместителя из числа членов жюри – ответственного за данный класс (параллель).

5.9. Количественный состав жюри определяется из расчёта: в каждом туре два члена жюри на проверку одной задачи. По каждой задаче работа каждого участника должна быть оценена двумя членами жюри, проверяющими эту задачу. В случае расхождения их оценок вопрос об окончательном определении баллов, выставляемых за решение указанной задачи, определяется председателем жюри или ответственным за данный класс.

5.10. Результаты проверки работ участников Олимпиады члены жюри заносят в итоговую ведомость оценивания работ участников Олимпиады (Приложение 3).

5.11. После окончания процедуры проверки оформляются протоколы с результатами проверки и декодирования работ. Эти протоколы подписываются председателем шифровальной комиссии, председателем жюри и заверяются печатью.

6. ПРОЦЕДУРА АНАЛИЗА ОЛИМПИАДНЫХ ЗАДАНИЙ, ИХ РЕШЕНИЙ И ПОКАЗА РАБОТ

6.1. Анализ заданий и показ работ проводятся **обязательно** как для теоретического, так и для экспериментального тура.

6.2. Основная цель процедуры анализа заданий – информировать участников Олимпиады о правильных решениях предложенных заданий, объяснить типичные ошибки и недочеты, проинформировать о системе оценивания заданий. Решение о форме проведения анализа заданий принимает организатор регионального этапа Олимпиады.

6.3. В процессе проведения анализа заданий участники Олимпиады должны получить всю необходимую информацию по поводу оценивания их работ, что должно привести к уменьшению числа необоснованных апелляций по результатам проверки.

6.4. В ходе анализа заданий представляются наиболее удачные варианты выполнения олимпиадных заданий, анализируются типичные ошибки, допущенные участниками Олимпиады, сообщаются критерии оценивания каждого из заданий.

6.5. Каждый участник имеет право ознакомиться с результатами проверки своей работы до подведения официальных итогов Олимпиады.

6.6. Порядок проведения показа работ и апелляций по оценке работ участников определяется совместно оргкомитетом и жюри регионального этапа. Показ работ может проводиться как в очной, так и в дистанционной форме. Окончательное подведение итогов Олимпиады возможно только после показа работ и проведения апелляций.

6.7. Дистанционный показ работ проводится только для участников Олимпиады.

6.8. На очный показ работ допускаются только участники Олимпиады (без родителей и сопровождающих лиц). Участник имеет право задать члену жюри вопросы по оценке приведенного им решения.

6.9. Во время очного показа работ участники Олимпиады не вправе иметь при себе письменные принадлежности.

6.10. Работы участников хранятся оргкомитетом Олимпиады в течение одного года с момента ее окончания.

6.11. Не рекомендуется осуществлять показ работ в дни проведения туров Олимпиады.

6.12. Результаты регионального этапа Олимпиады по физике должны быть опубликованы в Интернете не позднее срока, установленного Минпросвещения России.

7. ПОРЯДОК РАССМОТРЕНИЯ АПЕЛЛЯЦИЙ ПО РЕЗУЛЬТАТАМ ПРОВЕРКИ ЖЮРИ ОЛИМПИАДНЫХ ЗАДАНИЙ

7.1. Апелляция проводится в случаях несогласия участника Олимпиады с результатами оценивания его олимпиадной работы.

7.2. Апелляция может подаваться по результатам проверки **как теоретического, так и экспериментального тура.**

7.3. Не рекомендуется осуществлять проведение апелляций в дни проведения туров Олимпиады.

7.4. Для проведения апелляции участник Олимпиады подаёт письменное заявление. Заявление на апелляцию принимается в течение одного астрономического часа после окончания показа работ на имя председателя жюри в установленной форме (Приложение 4).

7.5. Рассмотрение апелляции проводится в спокойной и доброжелательной обстановке. Участнику Олимпиады, подавшему заявление на апелляцию, предоставляется возможность убедиться в том, что его работа проверена и оценена в соответствии с критериями и методикой, разработанными Центральной предметно-методической комиссией.

7.6. При проведении апелляции настоятельно рекомендуется осуществление видеофиксации.

7.7. При рассмотрении апелляции присутствует участник Олимпиады, подавший заявление и члены жюри, проверявшие данную задачу, ответственный за класс (параллель) и председатель жюри. В качестве наблюдателя без права голоса допускается присутствие сопровождающего лица.

7.8. Критерии и методика оценивания олимпиадных заданий не могут быть предметом апелляции и пересмотру не подлежат.

7.9. Решения по апелляции принимаются простым большинством голосов. В случае равенства голосов председатель жюри имеет право решающего голоса.

7.10. По результатам рассмотрения апелляции выносятся одно из следующих решений:

- об отклонении апелляции и сохранении выставленных баллов;
- о корректировке баллов.

7.11. Решения по апелляции являются окончательными и пересмотру не подлежат.

7.12. Рассмотрение апелляции оформляется протоколом (Приложение 5), который подписывается членами жюри.

7.13. Протоколы рассмотрения апелляции передаются председателю жюри для внесения соответствующих изменений в протокол и отчетную документацию.

7.14. Документами по проведению апелляции являются:

- письменные заявления об апелляциях участников Олимпиады;
- журнал (листы) регистрации апелляций;
- протоколы проведения апелляции, которые вместе с видеозаписью работы апелляционной комиссии хранятся в оргкомитете в течение не менее 1 года.

8. ПОРЯДОК ПОДВЕДЕНИЯ ИТОГОВ РЕГИОНАЛЬНОГО ЭТАПА ОЛИМПИАДЫ

8.1. Итоги регионального этапа подводятся на заседании жюри после завершения процесса рассмотрения всех поданных участниками апелляций.

8.2. Победители и призёры регионального этапа Олимпиады в каждой из параллелей отдельно определяются по результатам решения участниками задач двух туров. Итоговый результат каждого участника подсчитывается как сумма полученных этим участником баллов (с учетом округления) за решение каждой задачи на турах с учётом апелляции.

8.3. Победители и призеры регионального этапа Олимпиады определяются на основании рейтинга и в соответствии с квотой, установленной организатором этого этапа.

Разъяснение. В соответствии с Порядком проведения ВСОШ (пункт 31 в новой редакции: «Жюри Олимпиады определяет победителей и призёров Олимпиады на основании рейтинга... и в соответствии с квотой, установленной организатором Олимпиады соответствующего этапа. **Только на заключительном этапе** Олимпиады победителем и призёром признается участник, набравший не менее 50 процентов от максимально возможного количества баллов по итогам оценивания выполненных олимпиадных заданий»).

8.4. Председатель жюри передаёт протокол по определению победителей и призёров в оргкомитет Олимпиады.

8.5. ЦПМК имеет право запросить работы отдельных участников Олимпиады на перепроверку.

8.6. Победители и призёры регионального этапа Олимпиады объявляются после истечения сроков перепроверки работ. Сроки устанавливает Минпросвещение России.

8.7. Официальным объявлением итогов Олимпиады считается вывешенная на всеобщее обозрение в месте проведения Олимпиады и на сайте Олимпиады в Интернете итоговая таблица результатов выполнения олимпиадных заданий, заверенная подписью председателя жюри.

8.8. Представительство субъектов Российской Федерации на заключительном этапе Всероссийской Олимпиады по физике определяется соответствующими нормативными документами Минпросвещения России.

**Программа Всероссийской олимпиады школьников по физике
с учётом сроков прохождения тем**

Комплекты заданий различных этапов олимпиад составляются по принципу «накопленного итога» и могут включать как задачи, связанные с разделами школьного курса физики, которые изучаются в текущем году, так и задачи по пройденным ранее разделам.

Выделенные цветом темы **не следует** включать в задания ближайшей Олимпиады, в дальнейшие – можно.

В столбце «Месяц» указываются примерные сроки (календарный месяц) прохождения темы.

7 класс

Темы занятий ориентированы на наиболее распространенные учебники и программы.

1. *А. В. Пёрышки* Физика-7. – М.: Дрофа;
2. *С. В. Громов, Н. А. Родина* Физика-7. – М.: Просвещение.

№ п/п	Тема	Месяц	Примечания
1	Измерение физических величин. Цена деления. Единицы измерений физических величин. Перевод единиц измерений. Погрешность измерения (общие понятия)	9	Явный расчет погрешности потребуется только на заключительном этапе Олимпиады в 8 классе!
2	Механическое движение. Путь. Перемещение. Равномерное движение. Скорость. Средняя скорость. Графики зависимостей величин, описывающих движение. Работа с графиками, в том числе культура построения графиков . Общее понятие об относительности движения. Сложение скоростей для тел, движущихся параллельно	10	
3	Объем. Масса. Плотность. Смеси и сплавы	11	
4	Инерция. Взаимодействие тел. Силы в природе (тяжести, упругости, трения). Закон Гука. Сложение параллельных сил. Равнодействующая	12 – 1	

№ п/п	Тема	Месяц	Примечания
	3 (региональный) этап Олимпиады Олимпиада Дж. Кл. Максвелла <u>Математика!</u> Необходимо принимать во внимание, что школьники не знают корни и тригонометрию	1	Для экспериментального тура. Измерительные приборы: линейка, часы, мерный цилиндр, весы. Баллы за отсутствие учета погрешности не снижаются!
5	Механическая работа для сил, направленных вдоль перемещения, мощность, энергия. Графики зависимости силы от перемещения и мощности от времени	1 (4)	Основные понятия. Поиск работы как площади под графиками перемещения и мощности
6	Простые механизмы, блок, рычаг. Момент силы. Правило моментов (для сил, лежащих в одной плоскости, и направленных вдоль параллельных прямых). Золотое правило механики. КПД	3 (5)	
7	Давление	4 (1)	
8	Основы гидростатики. Закон Паскаля. Атмосферное давление. Гидравлический пресс. Сообщающиеся сосуды. Закон Архимеда. Плавание тел. Воздухоплавание	4 (2)	
	4 Заключительный этап Олимпиады имени Дж. Кл. Максвелла Здесь и далее может потребоваться умение работать с графиками. Построение, расчёт площади под графиком, проведение касательных для учёта скорости изменения величины. Оценивается культура построения графиков	4	Для экспериментального тура. Измерительный прибор: динамометр.

8 класс

Темы занятий ориентированы на наиболее распространенные учебники и программы. В 8 классе расхождения между программами С. В. Громова и А. В. Перышкина становятся очень существенными. Предметно-методическим комиссиям рекомендуется придерживаться программы, соответствующей учебнику А. В. Перышкина.

№ п/п	Тема	Месяц	Примечания
1	Тепловое движение. Температура. Внутренняя энергия. Теплопроводность. Конвекция. Излучение	9	Основные понятия без формул
2	Количество теплоты. Удельная теплоемкость вещества. Удельная теплота сгорания. Уравнение теплового баланса при охлаждении и нагревании	9-10	
3	Агрегатные состояния вещества. Плавление. Тепловое расширение. Удельная теплота плавления. Испарение. Кипение. Удельная теплота парообразования	10	
4	Мощность и КПД нагревателя. Мощность тепловых потерь. Уравнение теплового баланса с учетом фазовых переходов, подведенного тепла и потерь. (Закон Ньютона – Рихмана)	11-12	
5	Работа газа и пара при расширении. Двигатель внутреннего сгорания. Паровая турбина. КПД теплового двигателя	12	Основные понятия без формул
	3-й (региональный) этап Олимпиады имени Дж. Кл. Максвелла Математика! Необходимо принимать во внимание, что школьники не знают квадратные корни и тригонометрию	1	Для экспериментального тура. Измерительные приборы: жидкостной манометр, барометр, термометр /термопара
6	Электризация. Два рода зарядов. Взаимодействие заряженных тел. Проводники и диэлектрики. Электрическое поле. Делимость электрического	1	Основные понятия без формул

№ п/п	Тема	Месяц	Примечания
	заряда. Электрон. Строение атомов		
7	Электрический ток. Источники электрического тока. Электрическая цепь и ее составные части. Сила тока. Электрическое напряжение Электрическое сопротивление проводников. Удельное сопротивление	2	
8	Закон Ома для участка цепи. Последовательное и параллельное соединение проводников. Расчет простых цепей постоянного тока. Неидеальные измерительные приборы	2	
9	Нелинейные элементы и вольт – амперные характеристики (ВАХ). Зависимость сопротивления от температуры	2-3	Только на уровне ВАХ (лампа накаливания, диод)
10	Работа и мощность электрического тока. Закон Джоуля – Ленца	3	
	4-й заключительный этап Олимпиады Максвелла Не обязательно, но целесообразно, в индивидуальном порядке изучение понятия потенциала. Начиная с этого этапа и далее на экспериментальных турах элементарный учет погрешности обязателен! Математика! Пройден квадратный корень и квадратные уравнения	4	Для экспериментального тура: Резисторы, реостаты, лампы накаливания, источники тока. Электроизмерительные приборы: Амперметр, вольтметр, омметр, мультиметр
11	Магнитное поле. Силовые линии. Магнитное поле прямого тока. Магнитное поле катушки с током. Электромагниты. Постоянные магниты. Магнитное поле Земли. Действие магнитного поля на проводник с током	4	Основные понятия без формул
12	Источники света. Распространение света. Тень и полутень. Камера обскура. Отражение света.	5	Основные понятия. Умение строить ход лучей

№ п/п	Тема	Месяц	Примечания
	Законы отражения света. Плоское зеркало. Область видимости изображений		
13	Преломление света. Законы преломления (формула Снелла). Линзы. Фокус и оптическая сила линзы. Построения хода лучей и изображений в линзах. Область видимости изображений. Фотоаппарат. Близорукость и дальновзоркость. Очки <u>Математика!</u> Факультативно пройти понятие радианной меры угла. Неравенство о средних	5	Основные понятия без формулы тонкой линзы. Умение строить ход лучей. (Формула Снелла для малых углов)

9 класс

В 9 классе сложная ситуация с программами. В рамках подготовки к ОГЭ и в ущерб механике, большая часть времени уделяется быстрому поверхностному прохождению (не изучению) на описательном уровне всех тем школьной физики. В более выигрышном положении оказываются физико-математические лицеи и специализированные школы, в которых за счёт предпрофильных часов и элективных курсов удастся дать курс механики на глубоком уровне. В этом случае обучение может вестись по первому тому учебника «Физика» Г. Я. Мякишева (М.: 2013 – Т. 1 – 5). Дрофа.

№ п/п	Тема	Месяц	Примечания
1	Кинематика материальной точки. Системы отсчёта. Равномерное движение. Средняя скорость. Мгновенная скорость. Ускорение. Прямолинейное равнопеременное движение. Свободное падение. Графики движения (зависимость пути, перемещения, координат от времени; скорости, ускорения и их проекций от времени и координат)	9 – 10	
2	Движение по окружности. Нормальное и тангенциальное ускорение. Угловое перемещение и угловая скорость	10	
	Математика! Пройдены тригонометрические функции	10	
3	Относительность движения. Закон сложения скоростей	10-11	
4	Криволинейное равноускоренное движение. Полеты тел в поле однородной гравитации. Радиус кривизны траектории	10-11	
5	Кинематические связи (нерастяжимость нитей, скольжение без отрыва, движение без проскальзывания). Плоское движение твердого тела	11	
6	Динамика материальной точки. Силы. Векторное	12	

№ п/п	Тема	Месяц	Примечания
	сложение сил. Законы Ньютона		
7	Динамика систем с кинематическими связями	12-1	
	3 - региональный этап Олимпиады На региональном и заключительном этапах могут быть задачи на сложение ускорений в разных поступательно движущихся системах отсчёта	1	Допускаются задачи на динамику материальной точки! Для экспериментального тура. Плоские зеркала
8	Гравитация. Закон всемирного тяготения. Искусственные спутники. Первая космическая скорость. Перегрузки и невесомость. Центр тяжести	1	
9	Силы трения. Силы сопротивления при движении в жидкости и газе	1 – 2	
10	Силы упругости. Закон Гука. (Модуль Юнга)	2	
11	Импульс. Закон сохранения импульса. Центр масс. Теорема о движении центра масс. Реактивное движение	2 – 3	
12	Работа. Мощность. Энергия (гравитационная, деформированной пружины). Закон сохранения энергии. Упругие и неупругие взаимодействия. Диссипация энергии	3 – 4	
13	Статика в случае непараллельных сил. Устойчивое и неустойчивое равновесие	4	
	4 - заключительный этап Олимпиады Математика! Пройдено скалярное произведение. Не обязательно, но целесообразно в индивидуальном порядке изучение производной	4	Для экспериментального тура. Стробоскоп. Лампы накаливания, диоды, в том числе светодиоды (на уровне ВАХ)
14	Механические колебания. Маятник. Гармонические колебания. Волны. Определения периода колебаний, амплитуды, длины волны, частоты)	4 – 5	Основные понятия и определения. Без задач на расчет периодов и без формул периодов

№ п/п	Тема	Месяц	Примечания
			маятников.
15	Основы атомной и ядерной физики	5	Основные понятия без формул

10 класс

В 10 классе существует два типа программ. По одному из них первые месяцы углубленно повторяется механика. И лишь к концу первого полугодия начинается изучение газовых законов. Заканчивается год электростатикой и конденсаторами. Весь остальной материал – постоянный ток, магнитные явления, переменный ток, оптика, атомная и ядерная физика – изучается в 11 классе.

В тех школах, где в 9 классе велась предпрофильная подготовка, высвобождается дополнительное время (за счёт существенного сокращения часов на повторение механики) и практически сразу начинается изучение молекулярной физики на углубленном уровне. Во втором полугодии полностью изучается электростатика и законы постоянного тока. Заканчивается год магнитными явлениями без изучения самоиндукции и катушек индуктивности.

Предлагаемый план в целях оптимизации подготовки национальных сборных к международным олимпиадам ориентируется на второй тип программ. За счет выделения цветом тех тем, которые могут изучаться позднее в непрофильных классах, учитываются интересы последних.

Рекомендованные учебники и программы

1. С. М. Козел Физика 10 – 11: Пособие для учащихся и абитуриентов. В 2 ч. — М.: Мнемозина, 2010.
2. Г. Я. Мякишев Физика. Т. 1 – 5. – М.: «Дрофа», 2015;
3. Физика-10 / Под ред. А. А. Пинского. – М.: «Просвещение», 2016.

№ п/п	Тема	Месяц	Примечания
1	Газовые законы. Изопроцессы. Законы Дальтона и Авогадро. Температура	9	
2.1	Основы МКТ	10	
2.2	Потенциальная энергия взаимодействия молекул	10	Основные понятия без формул
3	Термодинамика. Внутренняя энергия газов. Количество теплоты. 1-й закон термодинамики. Теплоемкость. Адиабатный процесс. Цикл Карно	11	
4	Насыщенные пары, влажность	11	

№ п/п	Тема	Месяц	Примечания
5	Поверхностное натяжение. Капилляры. Краевой угол. Смачивание	12	
6	Электростатика. Закон Кулона. Электрическое поле. Напряженность. Теорема Гаусса. Потенциал	12-1	
	3 –й региональный этап Олимпиады	1	Возможны задачи на МКТ и газовые законы. Но термодинамики, циклов, влажности нет!
7	Проводники и диэлектрики в электростатических полях	1	
8	Конденсаторы. Соединения конденсаторов. Энергия конденсатора. Объемная плотность энергии электрического поля	1	
9	ЭДС. Методы расчета цепей постоянного тока (в том числе правила Кирхгофа, методы узловых потенциалов, эквивалентного источника, наложения токов и т. п.). Нелинейные элементы	2	
10	Работа и мощность электрического тока	3	
11	Электрический ток в средах. Электролиз	4	
	4-й заключительный этап Олимпиады Метод виртуальных перемещений. <u>Математика!</u> Пройден логарифм	4	Для экспериментального тура. Конденсаторы, транзисторы. Измерительные приборы: манометр, психрометр
12	Магнитное поле постоянного тока. Силы Лоренца и Ампера	5	

11 класс

В 11 классе придерживаемся логики, выбранной в 10 классе.

1. С. М. Козел Физика 10 – 11: Пособие для учащихся и абитуриентов. В 2 ч. — М.: Мнемозина, 2010.
2. Физика-11/ Под ред. А. А. Пинского. «Просвещение», 2014
3. Г. Я. Мякишев Физика Т. 1 – 5 – М.: «Дрофа», 2017

№ п/п	Тема	Месяц	Примечания
1	Закон индукции Фарадея. Вихревое поле. Индуктивность, катушки, RLC-цепи	10	Если 2-й этап в середине декабря, то можно включать эту тему
2	Колебания механические и электрические	11	
3	Переменный ток. Трансформатор	11	
4	Электромагнитные волны	12	
5	Геометрическая оптика. Формула тонкой линзы. Системы линз. Оптические приборы. Очки	12	
	3 (региональный) этап Олимпиады <u>Математика!</u> Пройдена производная	1	
6	Волновая оптика. Интерференция. Дифракция	1-2	
7	Теория относительности	2	
8	Основы атомной и квантовой физики	3	
9	Ядерная физика	4-5	
	4 (заключительный) этап Олимпиады на заключительном этапе могут предлагаться задачи на законы Кеплера и сферические зеркала. <u>Математика!</u> Пройдены интегралы от элементарных функций	4	Для экспериментального тура: Генератор переменного напряжения, лазер, катушки индуктивности, дифракционные решетки. Измерительные приборы: осциллограф
10	Резерв	5	

Бланк вопросов

Класс	Задача N	Аудитория, ряд, место
Вопрос:		

Внимание! Рассматриваются вопросы только по условию задачи, но не по решению.

ВЕДОМОСТЬ ОЦЕНИВАНИЯ РАБОТ УЧАСТНИКОВ ОЛИМПИАДЫ

9-й класс

№ п/п	Фамилия	Имя	Отчество	Учебное заведение	Город, регион	Количество баллов за задачи №№									Итоговый балл	Диплом	
						1	2	3	4	5	За 1-й тур	1	2	За 2-й тур			

10 класс

№ п/п	Фамилия	Имя	Отчество	Учебное заведение	Город, регион	Количество баллов за задачи №№									Итоговый балл	Диплом	
						1	2	3	4	5	За 1-й тур	1	2	За 2-й тур			

11 класс

№ п/п	Фамилия	Имя	Отчество	Учебное заведение	Город, регион	Количество баллов за задачи №№									Итоговый балл	Диплом	
						1	2	3	4	5	За 1-й тур	1	2	За 2-й тур			

Председатель жюри
(ФИО)

(Подпись)

Члены жюри
(ФИО)

(Подпись)

(ФИО)

(Подпись)

(ФИО)

Секретарь

(Подпись)

ЗАЯВЛЕНИЕ УЧАСТНИКА ОЛИМПИАДЫ НА АПЕЛЛЯЦИЮ

Председателю жюри регионального этапа Всероссийской
Олимпиады школьников
по физике ученика _____ класса

(полное название образовательной организации)

(ФИО)

Заявление

Прошу пересмотреть проверку задания № ____ (указывается № задачи или олимпиадного задания) в моей работе, выполненной в 1-м (2-м) туре, так как я не согласен с выставленными мне баллами (далее участник Олимпиады кратко обосновывает своё заявление):

(Дата)

(Подпись)

ПРОТОКОЛ № _____
рассмотрения апелляции участника Олимпиады по физике

(ФИО полностью)

ученика _____ класса _____
(полное название образовательной организации)

Место проведения _____
(субъект Российской Федерации, город)

Дата и время _____

Присутствуют:

Члены жюри: *(указываются ФИО полностью).*

Члены оргкомитета: *(указываются ФИО полностью).*

Краткая запись разъяснений членов жюри (по сути апелляции)

Результат апелляции:

- 1) оценка, выставленная участнику Олимпиады, оставлена без изменения;
- 2) оценка, выставленная участнику Олимпиады, изменена на _____.

С результатом апелляции согласен (не согласен) _____ *(подпись заявителя).*

Члены жюри

<i>(ФИО)</i>	<i>(Подпись)</i>
<i>(ФИО)</i>	<i>(Подпись)</i>
<i>(ФИО)</i>	<i>(Подпись)</i>
<i>(ФИО)</i>	<i>(Подпись)</i>

Члены Оргкомитета

<i>(ФИО)</i>	<i>(Подпись)</i>
<i>(ФИО)</i>	<i>(Подпись)</i>
<i>(ФИО)</i>	<i>(Подпись)</i>
<i>(ФИО)</i>	<i>(Подпись)</i>

Утверждены на заседании Центральной предметно-методической комиссии по физической культуре
(Протокол № 3 от 20 ноября 2019 г.)

**Требования к проведению
регионального этапа
всероссийской олимпиады школьников
по физической культуре
в 2019/20 учебном году
(для организаторов и членов жюри)**

Москва 2019

СОДЕРЖАНИЕ

1. ОБЩИЕ ПОЛОЖЕНИЯ.....	3
2. РЕГЛАМЕНТ ПРОВЕДЕНИЯ ИСПЫТАНИЙ.....	4
3. ПЕРЕЧЕНЬ МАТЕРИАЛЬНО-ТЕХНИЧЕСКОГО ОБЕСПЕЧЕНИЯ, НЕОБХОДИМОГО ДЛЯ ВЫПОЛНЕНИЯ ОЛИМПИАДНЫХ ЗАДАНИЙ.....	13
4. ПОРЯДОК ПРОВЕДЕНИЯ КОНКУРСНЫХ ИСПЫТАНИЙ	20
5. ПОРЯДОК ПОКАЗА ОЛИМПИАДНЫХ ЗАДАНИЙ И АНАЛИЗА ВЫПОЛНЕННЫХ РАБОТ	21
6. ПОРЯДОК РАССМОТРЕНИЯ АПЕЛЛЯЦИЙ ПО РЕЗУЛЬТАТАМ ПРОВЕРКИ ЖЮРИ ОЛИМПИАДНЫХ ЗАДАНИЙ	22
7. ПОРЯДОК ПОДВЕДЕНИЯ ИТОГОВ РЕГИОНАЛЬНОГО ЭТАПА.....	24

1. ОБЩИЕ ПОЛОЖЕНИЯ

Настоящие Требования к проведению регионального этапа Всероссийской олимпиады школьников (далее – Олимпиада) по предмету «Физическая культура» составлены на основе Порядка проведения Всероссийской олимпиады школьников, утвержденного приказом Министерства образования и науки Российской Федерации (Минобрнауки России) от 18 ноября 2013 г. № 1252, приказа Министерства образования и науки Российской Федерации (Минобрнауки России) от 17 марта 2015 г. № 249 «О внесении изменений в Порядок проведения Всероссийской олимпиады школьников, утвержденный приказом Министерства образования и науки Российской Федерации от 18 ноября 2013 г. № 1252», приказа Министерства образования и науки Российской Федерации (Минобрнауки России) от 17 декабря 2015 г. № 1488 «О внесении изменений в Порядок проведения Всероссийской олимпиады школьников, утвержденный приказом Министерства образования и науки Российской Федерации от 18 ноября 2013 г. № 1252».

Основными целями и задачами Олимпиады является выявление и развитие у обучающихся творческих способностей и интереса к научной (научно-исследовательской) деятельности, пропаганда научных знаний, совершенствование физических возможностей обучающихся, системы физических упражнений и форм занятий физическими упражнениями. Владение предметным содержанием этой области предполагает активное вовлечение школьников в процесс совершенствования собственной физической природы, использование соревновательных отношений и самостоятельных занятий физическими упражнениями как средств и методов организации свободного времени и культурного досуга.

Для проведения регионального этапа Олимпиады создаются организационный комитет (далее – оргкомитет) и жюри.

В соответствии с п. 12 Порядка проведения Всероссийской олимпиады школьников, утвержденного приказом Министерства образования и науки Российской Федерации (Минобрнауки России) от 18 ноября 2013 г. № 1252 в месте проведения Олимпиады вправе присутствовать представители организатора Олимпиады, оргкомитетов и жюри регионального этапа Олимпиады, должностные лица Минпросвещения РФ, а также граждане, аккредитованные в качестве общественных наблюдателей, в порядке, установленном Минпросвещения РФ.

Региональный этап Олимпиады проводится по разработанным Центральной предметно-методической комиссией Олимпиады заданиям, основанным на содержании образовательных программ основного общего и среднего общего образования углубленного

уровня и соответствующей направленности (профиля) для 9–11 классов.

В региональном этапе Олимпиады принимают индивидуальное участие:

- участники муниципального этапа Олимпиады текущего учебного года, набравшие необходимое для участия в региональном этапе Олимпиады количество баллов, установленное организатором регионального этапа Олимпиады;

- победители и призеры регионального этапа Олимпиады предыдущего учебного года, продолжающие обучение в организациях, осуществляющих образовательную деятельность по образовательным программам основного общего и среднего общего образования;

- обучающиеся 9–11 классов организаций, осуществляющих образовательную деятельность по образовательным программам основного общего и среднего общего образования, расположенных за пределами территории Российской Федерации, и загранучреждений Министерства иностранных дел Российской Федерации, имеющих в своей структуре специализированные структурные образовательные подразделения (обучающиеся участвуют в региональном этапе Олимпиады по месту их регистрации на территории Российской Федерации).

Участники с ОВЗ, имеющие медицинскую справку о допуске к практическим испытаниям Олимпиады, также имеют возможность участия в региональном этапе Олимпиады на общих основаниях.

Все участники регионального этапа Олимпиады должны проходить каждое испытание на одной территориальной площадке и в одном месте проведения, в одинаковых условиях.

2. РЕГЛАМЕНТ ПРОВЕДЕНИЯ ИСПЫТАНИЙ

2.1. ТЕОРЕТИКО-МЕТОДИЧЕСКОЕ ИСПЫТАНИЕ

Девушки и юноши 9–11 классов

1. Руководство испытаниями

Руководство проведением испытанием осуществляет:

- назначенный представитель оргкомитета;
- ответственный за теоретико-методическое испытание член жюри;
- члены жюри.

2. Порядок выполнения задания

2.1. Юноши и девушки выполняют испытание одновременно.

2.2. Участники обеспечиваются всем необходимым для выполнения испытания: *авторучкой, вопросником, бланком ответов, черновиком.*

2.3. Не допускается наличие у участников карандашей, ластиков, калькуляторов и

прочего оборудования, которые не указаны в п. 2.2.

2.4. Использование мобильных телефонов и других средств связи, а также общение между участниками во время выполнения испытания не разрешается.

2.5. За нарушение п. 2.3, 2.4 участник может быть удален с места выполнения испытания, его результат засчитывается как 0 баллов.

3. Жюри

Ответственный за теоретико-методическое испытание член жюри определяет состав жюри, оценивающего качество выполнения задания.

4. Программа испытаний

Участники отвечают на вопросы теоретико-методического испытания в течение 45 минут. Тематика вопросов соответствует требованиям к уровню знаний учащихся основной и средней (полной) школы по образовательной области «Физическая культура», углубленного уровня изучения предмета. Ответы каждого участника фиксируются на специальном бланке.

5. Бланки ответов. Кодирование (обезличивание) бланков ответов

Бланк ответов теоретико-методического испытания должен быть распечатан на одном листе. По истечении 45 минут с начала выполнения задания теоретико-методическое испытание прекращается. Бланки ответов участников испытания собираются членами жюри.

Далее, в присутствии члена жюри, представителем оргкомитета кодируется (обезличивается) каждый бланк ответов участников.

После кодирования все бланки ответов (обезличенные) возвращаются жюри регионального этапа Олимпиады для проверки.

Рекомендуется использовать сканирование олимпиадных работ участников и проверку жюри обезличенных копий, выполненных участниками Олимпиады работ.

После проверки и раскодирования олимпиадных работ фиксируются результаты теоретико-методического задания. Далее результаты теоретико-методического задания пересчитываются по формуле в «зачетные баллы» (см. п. 7 «Порядок подведения итогов регионального этапа»).

После объявления итоговых результатов выполнения теоретико-методического задания остальные процедуры осуществляются жюри и оргкомитетом в соответствии с Порядком проведения регионального этапа Олимпиады школьников, разработанным Министерством образования и науки России и настоящими Требованиями к проведению регионального этапа Всероссийской олимпиады школьников по предмету «Физическая культура» в 2019/20 учебном году.

2.2. ПРАКТИЧЕСКИЕ ИСПЫТАНИЯ

2.2.1. ГИМНАСТИКА

Девушки и юноши 9–11 классов

1. Форма участников

1.1. Девушки могут быть одеты в купальники, комбинезоны или футболки с лосинами. Раздельные купальники запрещены.

1.2. Юноши могут быть одеты в гимнастические майки, ширина лямок которых не должна превышать 5 см, трико или спортивные шорты, не закрывающие колен.

1.3. Футболки и майки не должны быть надеты поверх шорт, трико или лосин.

1.4. Упражнение может выполняться в носках, гимнастических тапочках (чешках) или босиком.

1.5. Ювелирные украшения и часы не допускаются.

1.6. Нарушение требований к спортивной форме наказывается снижением на 0,5 балла итоговой оценки участника.

2. Порядок выступлений

2.1. Участники выполняют акробатическое упражнение в порядке, определяемым стартовым протоколом.

2.2. Для выполнения упражнения участникам предоставляется только одна попытка.

2.3. Прежде чем участник начнет свое выступление, должны быть четко объявлены его фамилия и имя. После вызова у участника есть 20 секунд, чтобы начать выполнение упражнения. Упражнение, выполненное без вызова, не оценивается.

2.4. Если акробатическое упражнение выполняется юношами более **1 минуты 10 секунд**, а девушками более **1 минуты**, оно прекращается и оценивается только его выполненная часть. За **10 секунд** до окончания указанного времени подается предупреждающий сигнал.

2.5. Если участник при выполнении упражнения допустил неоправданную, явно выраженную паузу более 7 секунд, упражнение прекращается и оценивается только его выполненная часть.

2.6. Упражнение должно иметь четко выраженное начало и окончание. При нарушении данного требования снижается на 0,5 балла итоговая оценка участника.

2.7. Оценка действий участника начинается с момента принятия исходного положения на акробатической дорожке и заканчивается фиксацией основной стойки после окончания упражнения. Сигналом готовности участника к началу выступления служит поднятая вверх рука.

2.8. Все участники, готовящиеся к выполнению упражнения, должны находиться в специально отведенном для них месте. Их поведение не должно мешать другим

участникам.

2.9. За нарушение п. 2.8 участник может быть наказан снижением оценки на 0,5 балла, а в случае повторного нарушения – отстранен от участия в испытаниях.

2.10. Лицам, сопровождающим участников, не разрешается присутствовать в месте проведения испытания (п. 12 Порядка проведения Всероссийской олимпиады школьников, утвержденного приказом Министерства образования и науки Российской Федерации от 18 ноября 2013 г. № 1252).

3. Повторное выступление

3.1. Выступление участника не может быть начато повторно, за исключением случаев, вызванных непредвиденными обстоятельствами, к которым относятся: поломка гимнастического оборудования, произошедшая в процессе выступления; неполадки в работе общего оборудования – освещения, задымление помещения, появление посторонних предметов, создающих опасную ситуацию.

3.2. При возникновении указанных выше ситуаций участник должен немедленно прекратить выступление. Если выступление завершено, оно будет оценено.

3.3. Если участник получил разрешение на повторное выполнение упражнения, то он должен выполнить свое упражнение сначала, после выступления всех других участников своей смены.

3.4. Если выступление прервано по вине участника, повторное выполнение упражнения не разрешается.

4. Судьи

4.1. Для руководства испытаниями назначается судейское жюри.

4.2. Жюри состоит из двух судейских бригад: бригады «А», оценивающей трудность выполненного упражнения, и бригады «В», оценивающей технику и стиль исполнения.

2.2.2. ЛЕГКАЯ АТЛЕТИКА

Девушки и юноши 9–11 классов

1. Руководство испытаниями

Руководство для проведения испытаний состоит из:

- главного судьи;
- судей.

2. Спортивная форма

2.1. Участники должны быть одеты в спортивные трусы (лосины), футболку и кроссовки.

2.2. Ювелирные украшения и часы не допускаются.

2.3. При нарушении требований к спортивной форме участник может быть

не допущен к испытаниям.

3. Порядок выступления

3.1. Для проведения испытаний участники распределяются по забегам в соответствии с личным стартовым номером.

3.2. Перед началом испытаний должны быть названы: фамилия, имя или стартовый номер каждого участника.

3.3. Оценка действий участника начинается с момента старта забега.

3.4. Все участники одного забега должны находиться в специально отведенном для них месте. Их поведение не должно мешать другим участникам.

3.5. За нарушения дисциплины главный судья имеет право наказать испытуемого прибавлением 1 с к общему времени, а в случае неспортивного поведения – отстранить от участия в испытании.

3.6. Лицам, сопровождающим участников, не разрешается присутствовать в месте проведения испытания (п. 12 Порядка проведения Всероссийской олимпиады школьников, утвержденного приказом Министерства образования и науки Российской Федерации от 18 ноября 2013 г. № 1252).

4. Повторное выступление

4.1. Выступление участника не может быть начато повторно за исключением случаев, вызванных непредвиденными обстоятельствами, к которым относятся: поломка оборудования, произошедшая в процессе выступления; неполадки в работе общего оборудования – освещения, задымление помещения и т. п.

4.2. При возникновении указанных выше ситуаций участник должен немедленно прекратить выступление. Если выступление будет завершено, оно будет оценено.

4.3. Только главный судья имеет право разрешить повторное выполнение упражнения.

4.4. Если выступление прервано по вине участника, повторное выполнение упражнения не разрешается.

5. Судьи

Главный судья определяет состав судейской бригады, оценивающей выступления участников.

2.2.2. СПОРТИВНЫЕ ИГРЫ

Девушки и юноши 9–11 классов

1. Руководство испытаниями

Руководство для проведения испытаний состоит из:

- главного судьи;

- судьи.

2. Спортивная форма

2.1. Участники должны быть одеты в спортивные трусы, футболку и кроссовки.

2.2. Ювелирные украшения и часы не допускаются.

2.3. При нарушении требований к спортивной форме участник может быть не допущен к испытаниям.

3. Порядок выступления

3.1. Для проведения испытаний участники распределяются по сменам в соответствии с личным стартовым номером.

3.2. Перед началом испытаний должны быть названы: фамилия, имя или стартовый номер каждого участника. После вызова у участника есть 20 с, чтобы начать выполнение упражнения.

3.3. Оценка действий участника начинается с момента принятия исходного положения. Сигналом готовности участника к началу выступления служит поднятая вверх рука.

3.4. Все участники одной смены должны находиться в специально отведенном для них месте. Их поведение не должно мешать другим участникам.

3.5. За нарушения дисциплины главный судья выносит замечание, а в случае неспортивного поведения может отстранить от участия в испытании.

3.6. Лицам, сопровождающим участников, не разрешается присутствовать в месте проведения испытания (п. 12 Порядка проведения Всероссийской олимпиады школьников, утвержденного приказом Министерства образования и науки Российской Федерации от 18 ноября 2013 г. № 1252).

4. Повторное выступление

4.1. Выступление участника не может быть начато повторно за исключением случаев, вызванных непредвиденными обстоятельствами, к которым относятся: поломка оборудования, произошедшая в процессе выступления; неполадки в работе общего оборудования – освещения, задымление помещения и т. п.

4.2. При возникновении указанных выше ситуаций участник должен немедленно прекратить выступление. Если выступление будет завершено, оно будет оценено.

4.3. Только главный судья имеет право разрешить повторное выполнение упражнения. В этом случае участник выполняет свое упражнение сначала, после выступления всех участников данной смены.

4.4. Если выступление прервано по вине участника, повторное выполнение упражнения не разрешается.

5. Разминка

Перед началом выступлений участникам предоставляется разминка из расчета

не более 3 минут на одну смену.

6. Судьи

Главный судья определяет составы судейских бригад, оценивающих выступления участников.

2.2.4. ЛЫЖНЫЙ СПОРТ

Девушки и юноши 9–11 классов

1. Руководство испытаниями

Руководство для проведения испытаний состоит из:

- главного судьи;
- главного секретаря;
- начальника трассы.

2. Участники

2.1. Юноши и девушки должны быть одеты в спортивную зимнюю форму для соревнований по лыжным гонкам.

2.2. Лыжи должны быть не ниже роста участника, лыжные палки должны быть не выше роста участника.

2.3. Украшения не допускаются.

3. Правила проведения испытания

3.1. Испытания проходят с отдельным стартом свободным стилем, ширина трассы не менее 4 метров.

3.2. Соревновательная дистанция должна быть проложена преимущественно на местности с равнинным и со слабо пересеченным рельефом в закрытых от ветра местах.

3.3. Все участники (юноши, девушки) распределяются соответственно стартовому протоколу.

3.4. Стартовый протокол формируется после жеребьевки ручным способом с использованием карточек, методом случайного выбора.

3.5. Старт может быть общим или отдельным. При отдельном старте используется полуминутный интервал.

3.6. За пять секунд до старта начинается обратный отсчет: «5, 4, 3, 2, 1», за которым следует стартовый сигнал «марш». Команда подается голосом.

3.7. Участники (юноши, девушки) должны располагать ступни (лыжные ботинки) позади стартовой линии и оставаться неподвижными до получения стартовой команды. Лыжные палки должны стоять неподвижно перед стартовой линией.

3.8. Если участники (юноши, девушки) стартуют раньше, это считается фальстартом. За фальстарт – штраф 30 секунд.

3.9. Все участники перед стартом должны находиться в стартовом коридоре.

3.10. Время финиша фиксируется в момент, когда нога участника, которая находится впереди, пересекает финишную линию.

3.11. Результаты получаются посредством вычисления разницы между финишным и стартовым временем. Окончательный результат каждого участника определяется с точностью до 0,1 с.

3.12. Если результаты двух участников совпадают, они должны занять одинаковое место в протоколе, при этом участник с меньшим стартовым номером располагается первым.

3.13. В соревнованиях с отдельным стартом обгоняемый участник обязан уступить лыжню по первому требованию.

3.14. Лицам, сопровождающим участников не разрешается присутствовать в месте проведения испытания (п. 12 Порядка проведения Всероссийской олимпиады школьников, утвержденного приказом Министерства образования и науки Российской Федерации от 18 ноября 2013 г. № 1252).

4. Разминка

Перед началом соревнований всем участникам предоставляется разминка в течение 40 минут по соревновательной дистанции. Разминка заканчивается за 15 минут до старта.

5. Судьи

5.1. Главный судья по лыжным гонкам определяет состав судейской бригады.

5.2. В состав судейской бригады входят:

- главный судья;
- главный секретарь и секретари (2 чел.);
- начальник трасс;
- старший судья;
- стартер;
- секретарь стартера;
- судьи на финише (3 чел.) и судьи при участниках (2 чел.);
- судья-информатор;
- контролеры на дистанции (3–5 чел.).

2.2.5. ПРИКЛАДНАЯ ФИЗИЧЕСКАЯ КУЛЬТУРА

Девушки и юноши 9–11 классов

1. Руководство испытаниями

Руководство для проведения испытания состоит из:

- главного судьи по испытанию;

- судей на площадке.

2. Участники

2.1. Участники должны быть одеты в спортивные шорты, футболку и кроссовки (без шипов).

2.2. Украшения не допускаются.

2.3. При нарушении требований к спортивной форме участник может быть оштрафован (прибавлением **5** секунд) или не допущен к испытаниям.

3. Порядок выступления

3.1. Для проведения испытаний участники распределяются по сменам в соответствии с личным стартовым номером. Перед началом испытаний должны быть названы: фамилия, имя и стартовый номер каждого участника.

3.2. Прежде чем участник начнет свое выступление, должны быть четко объявлены его имя, фамилия. После вызова у участника есть **10** секунд, чтобы начать выполнение упражнения.

3.3. Оценка действий участника начинается с момента принятия исходного положения. Сигналом готовности участника к началу выступления служит поднятая вверх рука.

3.4. Лицам, сопровождающим участников, не разрешается присутствовать в месте проведения испытания (п. 12 Порядка проведения Всероссийской олимпиады школьников, утвержденного приказом Министерства образования и науки Российской Федерации от 18 ноября 2013 г. № 1252).

3.5. Все участники одной смены должны находиться в специально отведенном для них месте. Их поведение не должно мешать другим участникам.

3.6. За нарушения, указанные в п. 3.5, главный судья имеет право оштрафовать участника прибавлением **5** сек., а в случае грубого нарушения – отстранить от участия в испытаниях.

4. Повторное выступление

4.1. Выступление участника не может быть начато повторно за исключением случаев, вызванных непредвиденными обстоятельствами, к которым относятся: поломка оборудования, произошедшая в процессе выступления; неполадки в работе общего оборудования – освещения, задымление помещения и т. п.

4.2. При возникновении указанных выше ситуаций участник должен немедленно прекратить выступление. Если выступление будет завершено, оно будет оценено.

4.3. Только главный судья имеет право разрешить повторное выполнение упражнения. В этом случае участник выполняет свое упражнение сначала, после

выступления всех участников данной смены.

4.4. Если выступление прервано по вине участника, повторное выполнение упражнения не разрешается.

5. Разминка

Перед началом выступлений участникам предоставляется разминка из расчета не более 3 минут на одну смену.

6. Судьи

6.1. Главный судья определяет составы судейских бригад, оценивающих выступления девушек и юношей.

6.2. Каждая бригада состоит из арбитра и судей.

3. ПЕРЕЧЕНЬ МАТЕРИАЛЬНО-ТЕХНИЧЕСКОГО ОБЕСПЕЧЕНИЯ, НЕОБХОДИМОГО ДЛЯ ВЫПОЛНЕНИЯ ОЛИМПИАДНЫХ ЗАДАНИЙ

3.1. ТЕОРЕТИКО-МЕТОДИЧЕСКОЕ ИСПЫТАНИЕ

Девушки и юноши

Необходимое оборудование

1. Испытание должно проводиться в аудитории, оснащенной столами и стульями.
2. При проведении теоретико-методического задания все участники должны быть обеспечены всем необходимым для выполнения задания: авторучкой, вопросником, бланком ответов, черновиком.
3. Для кодирования работ члены жюри должны быть обеспечены авторучкой и ножницами.

3.2. ПРАКТИЧЕСКИЕ ИСПЫТАНИЯ

3.2.1. ГИМНАСТИКА

Девушки и юноши

Необходимое оборудование

1. Гимнастические снаряды

Разминочный зал:

1. Акробатическая дорожка 12–14 x 1,5 м – 1 шт.;
2. Мат гимнастический поролоновый 1 x 2 x 0,1 м – 2 шт.;
3. Гимнастическая скамейка для участников – 2 шт.

Основной зал:

1. Акробатическая дорожка (основная и дополнительная разминочная) 14 x 1,5 м. – 2 шт.;
2. Мат гимнастический поролоновый 1 x 2 x 0,1 м – 2 шт.;

3. Гимнастическая скамейка для участников – 1 шт.

2. Вспомогательный инвентарь

1. Звуковоспроизводящая и звукоусиливающая аппаратура.
2. Микрофон – 1 шт.
3. Маркировочная лента для ограничения ширины дорожки при выполнении упражнений на гимнастическом помосте или ковре.
4. Маркировочная лента для ограждения зоны испытаний.
5. Компьютер (ноутбук) с программным обеспечением Windows XP или Windows 7 Professional (с программным приложением Microsoft Office 2003–2010).

3. Контрольно-измерительные приспособления

1. Рулетка 15 м – 1 шт.
2. Секундомер – 2 шт.
3. Калькулятор – 3 шт.

4. Судейский инвентарь

1. Судейская указка – 6 шт.
2. Бейдж на каждого члена бригады судей.

5. Фонограммы

1. Фоновая музыка для разминки.
2. Спортивные марши для музыкального сопровождения переходов от смены к смене.

6. Мебель на месте соревнований

1. Стол для членов организационного комитета и главной судейской коллегии – 1 шт.
2. Стол председателя судейского жюри – 1 шт.
3. Стол для арбитров – 2 шт.
4. Столик малый для судей – 3 шт.
5. Стол для врача – 1 шт.
6. Стул – 20 шт.

7. Канцтовары

1. Блокнот – 7 шт.
2. Ручка шариковая – 7 шт.
3. Папка для бумаг – 2 шт.
4. Папка-планшет – 5 шт.
5. Степлер – 2 шт.
6. Скотч шириной 10–20 мм – 1 шт.

3.2.2. СПОРТИВНЫЕ ИГРЫ

Девушки и юноши

Необходимое оборудование:

1. Контрольное упражнение выполняется на площадке со специальной разметкой для командных игровых видов спорта (мини-футбол, флорбол, баскетбол, волейбол, гандбол), а также со всем необходимым оборудованием для этих видов спорта (баскетбольные щиты с кольцами, ворота, соответствующие виду спорта, стойки для волейбольной сетки, волейбольная сетка, клюшки для флорбола и т. д.).

2. Вокруг площадки должна иметься зона безопасности шириной не менее 1 метра, полностью свободная от посторонних предметов.

3. Мячи для каждого вида спорта (мини-футбол, флорбол, баскетбол, волейбол, гандбол) – 10 шт. для каждого.

4. Клюшка для флорбола – 3 шт.

5. Фишка-ориентир – 10 шт.

6. Стойка – 10 шт.

Вспомогательный инвентарь

1. Звуковоспроизводящая и звукоусиливающая аппаратура.

2. Микрофон – 1 шт.

3. Маркировочная лента для ограждения зоны испытаний.

4. Скотч для нанесения временной разметки шириной 5 см – 2 шт.

Контрольно-измерительные приспособления

1. Секундомер – 3 шт.

2. Калькулятор – 1 шт.

Судейский инвентарь

1. Свисток – 2 шт.

2. Бейдж на каждого члена бригады судей.

Фонограммы

1. Фоновая музыка для разминки.

2. Спортивные марши для музыкального сопровождения переходов от смены к смене.

Мебель на месте соревнований

1. Стол для членов организационного комитета и главной судейской коллегии – 1 шт.

2. Стол председателя судейского жюри – 1 шт.

3. Стол для арбитров – 1 шт.
4. Стол для врача – 1 шт.
5. Стул – 10 шт.

Канцтовары

1. Ручка шариковая – 7 шт.
2. Папка для бумаг – 1 шт.
3. Папка-планшет – 5 шт.
4. Скотч шириной 10–20 мм – 1 шт.
5. Бумага писчая – 1 пачка.

3.2.3. ЛЕГКАЯ АТЛЕТИКА

Девушки и юноши

Необходимое оборудование

1. Испытание выполняется на легкоатлетическом стадионе или в легкоатлетическом манеже с наличием беговых дорожек и обозначенным местом старта и финиша.

2. Номера участников – по количеству участников забега.

Контрольно-измерительные приспособления

1. Секундомер – 4 шт.
2. Калькулятор – 1 шт.

Судейский инвентарь

1. Стартовый пистолет – 1 шт.
2. Судейский флажок – 2 шт.
3. Бейдж на каждого члена бригады судей.

Фонограммы

1. Фонограмма для разминки.
2. Спортивные марши для музыкального сопровождения переходов от смены к смене.

Мебель на месте соревнований

1. Стол для членов организационного комитета и главной судейской коллегии – 1 шт.
2. Стол для арбитров – 1 шт.
3. Стол для врача – 1 шт.
4. Стул – 10 шт.

Канцтовары

1. Ручка шариковая – 7 шт.
2. Папка для бумаг – 1 шт.
3. Папка-планшет – 5 шт.
4. Скотч шириной 10–20 мм – 1 шт.

3.2.4. ЛЫЖНЫЙ СПОРТ

Девушки и юноши

Необходимое оборудование

1. Стадион для лыжных гонок должен быть с зонами старта и финиша.
2. Стадион должен представлять собой объект, где должны быть стартовые и финишные ворота, маркированные зоны и ограждения.
3. Зона старта – первые 50 метров. Коридор один, ширина не менее 4 метров.
4. Зона финиша – последние 50–100 метров должны быть прямыми. Коридоров должно быть минимум 2, ширина 3 м. Коридоры должны быть четко обозначены и хорошо размечены, разметка не должна мешать движению участника.
5. Стартовая и финишная линии должны быть четко размечены цветной линией, и ширина не должна превышать 10 см.
6. Разметка обозначается с внутренней стороны соревновательной дистанции, а на поворотах с левой и с правой стороны соревновательной дистанции.
7. За своевременную и качественную подготовку места соревнований совместно с администрацией лыжного стадиона отвечает начальник трассы и старший судья. Они подготавливают места для участников и зрителей, обеспечивают их всем необходимым по указанию главного судьи и представителя жюри, осуществляют соответствующее художественное оформление лыжного стадиона.
8. Во время соревнований главный судья несет ответственность за обеспечение мер безопасности участников и зрителей, направленных на предупреждение несчастных случаев, связанных с неисправностью оборудования, нарушениями дисциплины.
9. Участники соревнуются на беговых лыжах. Ширина лыж (профиль) носковая – средняя – пяточная минимум 41–44–44 мм. Обе лыжи должны быть одной формы.
10. Лыжные крепления – нет ограничений по виду.
11. Лыжные ботинки – нет ограничений по виду.
12. Лыжные палки могут быть несимметричными (иметь различия между левой и правой), не должны быть телескопическими или складывающимися. Нет ограничений по форме и материалу.

Контрольно-измерительные приспособления

1. Секундомер – 8 шт.
2. Калькулятор – 2 шт.

Судейский инвентарь

1. Стартовый пистолет – 1 шт.
2. Бейдж на каждого члена бригады судей.

Фонограммы

1. Фоновая музыка для разминки.
2. Спортивные марши для музыкального сопровождения переходов от смены к смене.

Мебель на месте соревнований

1. Стол для членов организационного комитета и главной судейской коллегии – 1 шт.
2. Стол для арбитров – 1 шт.
3. Стол для врача – 1 шт.
4. Стул – 10 шт.

Канцтовары

1. Ручка шариковая – 7 шт.
2. Папка для бумаг – 1 шт.
3. Папка-планшет – 5 шт.
4. Скотч шириной 10–20 мм – 1 шт.

3.2.5. ПРИКЛАДНАЯ ФИЗИЧЕСКАЯ КУЛЬТУРА

Девушки и юноши

Необходимое оборудование

1. Упражнение выполняется на площадках со специальной разметкой.
2. Вокруг площадок должна иметься зона безопасности шириной не менее 1 метра, полностью свободная от посторонних предметов.
3. Конус – 30 шт.
4. Гимнастическое оборудование.
 - 4.1. Перекладина двойная низкая (предназначена для сгибания и разгибания рук в упоре лежа (отжимания)).
 - 4.2. Перекладина квадрат (предназначена для подтягиваний из виса на высокой перекладине).
 - 4.3. Скамья для пресса (предназначена для наклонов туловища из положения лежа).
 - 4.4. Скамья для наклонов (предназначена для наклонов вперед с прямыми ногами).
 - 4.5. Секция из 5 средних перекладин (предназначена для испытаний

в подтягивании из виса лежа).

4.6. Гимнастическое бревно (среднее с размеченными линиями) – 1 шт.

4.7. Гимнастические маты – 8 шт.

5. Мяч для игры в большой теннис – 3 шт.

6. Ракетка для игры в бадминтон – 2 шт.

7. Волан для бадминтона – 10 штук.

Вспомогательный инвентарь

1. Звуковоспроизводящая и звукоусиливающая аппаратура.

2. Микрофон – 1 шт.

3. Маркировочная лента для ограждения зоны испытаний.

Контрольно-измерительные приспособления

1. Секундомер – 3 шт.

2. Калькулятор – 1 шт.

Судейский инвентарь

1. Свисток – 2 шт.

2. Бейдж на каждого члена бригады судей.

Фонограммы

1. Фоновая музыка для разминки.

2. Спортивные марши для музыкального сопровождения переходов от смены

к смене.

Мебель на месте соревнований

1. Стол для членов организационного комитета и главной судейской коллегии – 1 шт.

2. Стол председателя судейского жюри – 1 шт.

3. Стол для арбитров – 1 шт.

4. Стол для врача – 1 шт.

5. Стул – 10 шт.

Канцтовары

1. Ручка шариковая – 7 шт.

2. Папка для бумаг – 1 шт.

3. Папка-планшет – 5 шт.

4. Скотч шириной 10–20 мм – 1 шт.

4. ПОРЯДОК ПРОВЕДЕНИЯ КОНКУРСНЫХ ИСПЫТАНИЙ

Конкурсные испытания проводятся отдельно среди девушек и юношей. Конкурсные испытания Олимпиады состоят из обязательных двух видов заданий: теоретико-методического и практических.

Теоретико-методическое испытание проводится первым, практические испытания проводятся выборочно *по двум видам* спорта из четырех, приведенных в текстах заданий Центральной предметно-методической комиссии (по выбору предметно-методической комиссии регионального этапа).

Начало испытаний – в 09:00 по местному времени.

Теоретико-методическое испытание проводится по заданиям, разработанным Центральной предметно-методической комиссией, заключается в ответах на тестовые вопросы, сформулированные в соответствии с содержанием образовательных программ основного общего и среднего общего образования углубленного уровня по образовательной области «Физическая культура», и является обязательным испытанием регионального этапа. Юноши и девушки выполняют задание одновременно. Использование мобильных телефонов и других средств связи, а также общение между участниками во время выполнения задания не разрешается.

Продолжительность теоретико-методического испытания не более 45 минут.

По истечении времени, отведенного на выполнение теоретико-методического задания, олимпиадное испытание прекращается. Бланки ответов участников испытания собираются членами жюри или представителями оргкомитета. Далее, в присутствии члена жюри, представителем оргкомитета кодируется (обезличивается) каждый бланк ответов участников.

После 19:00 по местному времени кодированные бланки ответов вместе с критериями оценивания и ключом ответов возвращаются жюри регионального этапа Олимпиады для проверки. После проверки обезличенные работы раскодируются и фиксируются результаты теоретико-методического испытания.

Практические испытания заключаются в выполнении упражнений, основанных на содержании образовательных программ основного общего и среднего общего образования, углубленного уровня по предмету «Физическая культура», разработанных Центральной предметно-методической комиссией.

Региональная предметно-методическая комиссия получает задания практических испытаний и критерии их оценивания **за 26 часов** до начала теоретико-методического испытания. Помимо критериев оценивания, оргкомитету регионального этапа Олимпиады будут предложены примерные формы протоколов оценивания выполнения практических испытаний. Длительность практических испытаний зависит от суммарного времени выполнения конкретных испытаний всеми участниками.

Во время проведения испытаний участники Олимпиады:

- должны соблюдать настоящий порядок и требования, утверждённые Центральной предметно-методической комиссией Олимпиады по предмету «Физическая культура»;
- должны следовать указаниям представителей организатора Олимпиады;
- не вправе общаться друг с другом, свободно перемещаться по местам проведения испытаний;
- не вправе иметь не разрешенные к использованию во время проведения Олимпиады справочные материалы, средства связи и электронно-вычислительную технику.

В случае нарушения участником Олимпиады настоящих утвержденных Требований к проведению регионального этапа Всероссийской олимпиады школьников по предмету «Физическая культура» представитель организатора Олимпиады вправе удалить данного участника Олимпиады с места проведения испытания, составив акт об удалении участника Олимпиады.

Участники Олимпиады, которые были удалены, лишаются права дальнейшего участия в региональном этапе Олимпиады школьников по предмету «Физическая культура» в текущем году.

Во время проведения регионального этапа настоятельно рекомендуется использовать видеofиксацию.

5. ПОРЯДОК ПОКАЗА ОЛИМПИАДНЫХ ЗАДАНИЙ И АНАЛИЗА ВЫПОЛНЕННЫХ РАБОТ

5.1. ПОКАЗ ОЛИМПИАДНЫХ ЗАДАНИЙ

Показ олимпиадных заданий (только практических испытаний) проводится за 24 часа до начала регионального этапа.

Основная цель показа олимпиадных заданий – знакомство участников с содержанием предстоящих практических испытаний Олимпиады и основными идеями выполнения каждого из предложенных заданий, а также знакомство с критериями оценивания.

На процедуре показа заданий могут присутствовать только участники Олимпиады, без сопровождающих лиц. Показ заданий должен проводиться в отдельном помещении, вмещающем всех участников. Допускается поочередный показ олимпиадных заданий между юношами и девушками.

5.2. АНАЛИЗ ВЫПОЛНЕННЫХ РАБОТ

Основная цель процедуры анализа выполненных работ (анализа выполненных олимпиадных заданий) – информировать участников Олимпиады о правильных решениях

каждого из предложенных заданий, продемонстрировать объективность оценивания работ в соответствии с критериями оценивания.

Решение о проведении, форме проведения и времени проведения анализа работ принимает организатор регионального этапа Олимпиады.

Во время процедуры анализа выполненных работ члены жюри должны познакомить участников с типичными ошибками, допущенными участниками в двух турах Олимпиады (теоретико-методическом и практическом). В ходе анализа работ представители жюри подробно объясняют критерии оценивания каждого из заданий и дают общую оценку по итогам выполнения заданий обоих туров.

В ходе анализа выполненных работ представляются наиболее удачные варианты выполненных работ и подробно анализируются.

В процессе проведения анализа работ участники Олимпиады должны получить всю необходимую информацию по поводу объективности оценивания их работ, что должно привести к уменьшению числа необоснованных апелляций по результатам проверки.

Анализ выполненных олимпиадных заданий проводится после их проверки и разбора либо в очной форме, либо дистанционно. Для этого отводится специальное время. Если анализ работ проводится в очной форме, на анализе могут присутствовать все участники Олимпиады. Необходимое оборудование и оповещение участников о времени и месте анализа работ обеспечивает оргкомитет. В этом случае для анализа работ необходимы отдельные помещения, вмещающие всех участников. При анализе работ могут использоваться средства обучения (доска, проектор, компьютер).

На анализ работ допускаются только участники Олимпиады (без родителей и сопровождающих). Участник имеет право задать члену жюри вопросы по оценке приведенного им ответа и по критериям оценивания.

Работы участников хранятся оргкомитетом Олимпиады в течение одного года с момента ее окончания.

6. ПОРЯДОК РАССМОТРЕНИЯ АПЕЛЛЯЦИЙ ПО РЕЗУЛЬТАТАМ ПРОВЕРКИ ЖЮРИ ОЛИМПИАДНЫХ ЗАДАНИЙ

Перед подачей апелляции участник Олимпиады вправе убедиться в том, что его работа проверена и оценена в соответствии с установленными критериями и методикой оценивания выполненных олимпиадных заданий.

Апелляция проводится в случаях несогласия участника Олимпиады с результатами оценивания его олимпиадной работы.

Апелляции участников Олимпиады рассматриваются членами жюри (апелляционная комиссия – не менее 3 человек).

Участнику Олимпиады, подавшему апелляцию, предоставляется возможность убедиться в том, что его работа проверена и оценена в соответствии с критериями и методикой, разработанными Центральной предметно-методической комиссией. Апелляция участника Олимпиады рассматривается строго в день объявления результатов выполнения олимпиадного задания.

Для проведения апелляции участник Олимпиады подает письменное заявление. Заявление на апелляцию принимается в течение 1 астрономического часа после объявления окончательных результатов по испытанию на имя председателя жюри.

Апелляция участника Олимпиады должна быть рассмотрена не позднее чем через 3 часа с момента подачи соответствующего заявления. При рассмотрении апелляции присутствует только участник Олимпиады, подавший заявление, имеющий при себе документ, удостоверяющий личность.

По результатам рассмотрения апелляции выносятся одно из следующих решений:

- об отклонении апелляции и сохранении выставленных баллов;
- об удовлетворении апелляции и корректировке баллов.

Критерии и методика оценивания олимпиадных заданий не могут быть предметом апелляции и пересмотру не подлежат.

Решения по апелляции принимаются простым большинством голосов. В случае равенства голосов председатель апелляционной комиссии имеет право решающего голоса. Решения по апелляции являются окончательными и пересмотру не подлежат.

Проведение апелляции оформляется протоколом, который подписывается членами жюри и оргкомитета. Протоколы проведения апелляции передаются председателю жюри для внесения соответствующих изменений в протокол и отчетную документацию.

Документами по проведению апелляции являются:

- письменные заявления об апелляциях участников Олимпиады;
- протоколы проведения апелляции.

При проведении апелляции настоятельно рекомендуется использовать средства видеофиксации. Видеофиксация осуществляется в течение всего времени рассмотрения апелляции.

Окончательные итоги Олимпиады утверждаются жюри с учетом проведения апелляций.

7. ПОРЯДОК ПОДВЕДЕНИЯ ИТОГОВ РЕГИОНАЛЬНОГО ЭТАПА

В общем зачете регионального этапа Олимпиады определяются победители и призеры. Итоги подводятся отдельно среди юношей и девушек.

Максимально возможное количество набранных баллов – 100, из них: теоретико-методическое испытание – 20 баллов, гимнастика, спортивные игры, легкая атлетика, лыжный спорт, прикладная физическая культура – по 40 баллов за каждое из двух выбранных практических испытаний (табл. 1).

Таблица 1. Максимально возможное количество «зачетных» баллов (К)

Теоретико-методическое испытание	Практические испытания		Общая сумма
	Испытание 1	Испытание 2	
20	40	40	100

Итоги каждого испытания оцениваются по формулам:

$$X_i = \frac{K * N_i}{M} \quad (1)$$

$$X_i = \frac{K * M}{N_i} \quad (2)$$

где:

X_i – «зачетный» балл i -го участника;

K – максимально возможный «зачетный» балл в конкретном задании (см. табл. 1);

N_i – результат i -го участника в конкретном задании;

M – максимально возможный или лучший результат в конкретном задании.

Зачетные баллы по теоретико-методическому заданию рассчитываются по формуле (1).

Например, результат участника в теоретико-методическом задании составил 33 балла ($N_i = 33$) из 53 максимально возможных **в данном примере** ($M = 53$).

Организатор школьного этапа установил максимально возможный «зачетный» балл по данному заданию – 20 баллов ($K = 20$). Подставляем в формулу (1) значения N_i , K , и M и получаем «зачетный» балл: $X_i = 20 * 33 / 53 = 12,45$ балла.

Обращаем ваше внимание, что максимальное количество «зачетных» баллов за теоретико-методический конкурс (20) может получить участник, набравший максимальный результат в теоретико-методическом испытании (в данном примере 53 баллов). Участник, показавший лучший результат, но НЕ набравший в теоретико-методическом конкурсе максимальное количество баллов НЕ МОЖЕТ получить максимальный «зачетный балл» – 20.

Расчет «зачетных» баллов участника по легкой атлетике, спортивным играм, лыжным гонкам, прикладной физической культуре проводится по формуле (2), так как лучший результат в этих испытаниях в абсолютном значении меньше результата любого другого участника. Все полученные результаты переводятся в секунды.

Например, при $N_i = 53,7$ с (личный результат участника), $M = 44,1$ с (наилучший результат из показанных в испытании) и $K = 40$ (установлен предметной комиссией) получаем: $40 * 44,1 / 53,7 = 32,84$ балла.

Таким образом, за лучший результат в испытаниях по легкой атлетике, спортивным играм, прикладной физической культуре (в данном примере 44,1 с) участник получает максимальный «зачетный» балл (в данном примере 40).

«Зачетный» балл по гимнастике (акробатике) рассчитывается по формуле:

$$X_i = \frac{K * N_i}{M} \quad (3)$$

где:

X_i – «зачетный» балл i -го участника;

K – максимально возможный «зачетный» балл в конкретном задании (см. табл. 1).

N_i – результат i -го участника в конкретном задании;

M – лучший результат в испытании.

Например, при $N_i = 8,7$ баллов (личный результат участника), $M = 9,5$ баллов (наилучший результат из показанных в испытании) и $K = 40$ (установлен предметной комиссией) получаем: $40 * 8,7 / 9,5 = 36,63$ балла.

Участник, набравший максимальное количество баллов за испытание по гимнастике (акробатике) (в данном примере 9,5), получает максимальное количество «зачетных» баллов в практическом испытании по разделу «Гимнастика» (в данном примере 40).

Для определения лучших участников в каждом конкурсном испытании результаты ранжируются.

Личное место участника в общем зачете определяется по сумме «зачетных» баллов, полученных в результате выполнения всех испытаний.

Если участник не явился на два и более конкурсных испытания, он НЕ может в итоговом протоколе иметь статус участника Олимпиады.

При утверждении результатов регионального этапа организатор регионального этапа Олимпиады определяет рейтинг победителей и рейтинг призеров, в зависимости от количества участников регионального этапа.

Окончательные результаты всех участников фиксируются в итоговой таблице, представляющей собой ранжированный список участников, расположенных по мере

убывания набранных ими баллов. Участники с одинаковыми баллами располагаются в алфавитном порядке.

Организатор регионального этапа утверждает результаты регионального этапа Олимпиады (рейтинг победителей и рейтинг призеров) и публикует их на своем официальном сайте в Интернете, в том числе протоколы жюри регионального этапа Олимпиады и олимпиадные работы победителей и призеров регионального этапа Олимпиады.

ВСЕРОССИЙСКАЯ ОЛИМПИАДА ШКОЛЬНИКОВ

Утверждены
на заседании Центральной
предметно-методической комиссии
по китайскому языку
(Протокол № 3 от 14 ноября 2019 г.)

**Требования к проведению
регионального этапа Всероссийской олимпиады школьников
по китайскому языку
в 2019/20 учебном году
(для организаторов и членов жюри)**

Москва 2019

СОДЕРЖАНИЕ

1. ОБЩИЕ ПОЛОЖЕНИЯ.....	3
2. ПЕРЕЧЕНЬ МАТЕРИАЛЬНО-ТЕХНИЧЕСКОГО ОБЕСПЕЧЕНИЯ, НЕОБХОДИМОГО ДЛЯ ВЫПОЛНЕНИЯ ОЛИМПИАДНЫХ ЗАДАНИЙ.....	3
3. ПОРЯДОК ПОДГОТОВКИ И ОРГАНИЗАЦИИ РЕГИОНАЛЬНОГО ЭТАПА ОЛИМПИАДЫ	6
4. ПЕРЕЧЕНЬ СПРАВОЧНЫХ МАТЕРИАЛОВ, СРЕДСТВ СВЯЗИ И ЭЛЕКТРОННО- ВЫЧИСЛИТЕЛЬНОЙ ТЕХНИКИ, РАЗРЕШЕННЫХ К ИСПОЛЬЗОВАНИЮ.....	12
5. КРИТЕРИИ И МЕТОДИКИ ОЦЕНИВАНИЯ ОЛИМПИАДНЫХ ЗАДАНИЙ	12
6. ПОРЯДОК РАЗБОРА ОЛИМПИАДНЫХ ЗАДАНИЙ И ПОКАЗА РАБОТ	19
7. ПОРЯДОК РАССМОТРЕНИЯ АПЕЛЛЯЦИЙ ПО РЕЗУЛЬТАТАМ ПРОВЕРКИ ЖЮРИ ОЛИМПИАДНЫХ ЗАДАНИЙ	20
8. ПОРЯДОК ПОДВЕДЕНИЯ ИТОГОВ РЕГИОНАЛЬНОГО ЭТАПА.....	21
Приложение 1.....	23
Приложение 2.....	24
Приложение 3.....	25
Приложение 4.....	26
Приложение 5.....	27
Приложение 6.....	28
Приложение 7.....	29
Приложение 8.....	30
Приложение 9.....	31

1. ОБЩИЕ ПОЛОЖЕНИЯ

Настоящие требования к проведению регионального этапа Всероссийской олимпиады школьников (далее – Олимпиада) по китайскому языку разработаны на основе Порядка проведения Всероссийской олимпиады школьников, утвержденного Приказом Минобрнауки России от 18 ноября 2013 г. № 1252 «Об утверждении порядка проведения всероссийской олимпиады школьников», и изменений, утвержденных Приказами Минобрнауки России от 17 марта 2015 г. № 249, от 17 декабря 2015 г. № 1488 и от 17 ноября 2016 г. № 1435.

Основными целями и задачами Всероссийской олимпиады школьников по китайскому языку являются: выявление и развитие у учащихся творческих способностей и интереса к научной (научно-исследовательской) деятельности в области лингвистики, поддержка одаренных детей, в том числе содействие в их профессиональной ориентации и продолжении образования; развитие готовности и способности школьников осуществлять речевое общение на межнациональном уровне; пропаганда научных гуманитарных знаний. К числу основных задач Олимпиады следует отнести и содействие закреплению китайского языка в качестве школьного предмета в Российской Федерации.

Разработанные требования содержат сведения о порядке проведения соревновательных туров (с указанием времени их начала с учетом часовых поясов), о структуре олимпиадных заданий, о необходимом материально-техническом обеспечении, о критериях и методике оценивания олимпиадных заданий, также содержат описание процедур анализа олимпиадных заданий и их решений, показа работ, рассмотрения апелляций по результатам проверки жюри олимпиадных заданий, подведения итогов Олимпиады.

Центральная предметно-методическая комиссия по китайскому языку надеется, что разработанные требования окажутся полезными при проведении регионального этапа Всероссийской олимпиады школьников по китайскому языку, и желает организаторам и членам жюри успехов в его проведении.

2. ПЕРЕЧЕНЬ МАТЕРИАЛЬНО-ТЕХНИЧЕСКОГО ОБЕСПЕЧЕНИЯ, НЕОБХОДИМОГО ДЛЯ ВЫПОЛНЕНИЯ ОЛИМПИАДНЫХ ЗАДАНИЙ

Предлагаемый перечень предназначен для оптимального материально-технического обеспечения проведения письменного и устного туров регионального этапа Всероссийской олимпиады школьников по китайскому языку в 2019/20 учебном году. Он предполагает выполнение ряда требований, апробированных оргкомитетами и жюри Олимпиад по другим иностранным языкам в различных субъектах Российской Федерации. В частности, предлагается выполнение следующих требований:

1) Каждому участнику должно быть предоставлено отдельное рабочее место, оборудованное в соответствии с требованиями к проведению данного этапа Олимпиады

по китайскому языку. Все рабочие места участников Олимпиады должны обеспечивать им равные условия и соответствовать действующим на момент проведения Олимпиады санитарно-эпидемиологическим правилам и нормам. Особое внимание следует уделить обеспечению хорошей освещенности рабочего места, поскольку работа с иероглифической письменностью существенно увеличивает нагрузку на зрение у подростков.

2) В пункте проведения Олимпиады вправе присутствовать представители организатора Олимпиады, оргкомитетов и жюри регионального этапа Олимпиады, должностные лица Минпросвещения России, а также граждане, аккредитованные в качестве общественных наблюдателей в порядке, установленном Минобрнауки России.

3) Во всех рабочих аудиториях должны быть часы, поскольку выполнение тестов требует контроля над временем.

4) Для проведения конкурса на аудирование требуются CD-проигрыватели и динамики в каждой аудитории. В аудитории должна быть обеспечена хорошая акустика. В каждой аудитории, где проводится конкурс, должен быть свой диск с записью задания. Помимо необходимого количества комплектов заданий и листов ответов, в аудитории должны быть запасные ручки, запасные комплекты заданий и запасные листы ответов. Центральная предметно-методическая комиссия рекомендует размножать материалы заданий в формате А4 и не уменьшать формат, поскольку это существенно затрудняет выполнение заданий письменного тура и требует от участников значительных дополнительных усилий. Отдельно следует учесть, что для участников олимпиады с нарушениями зрения желательно распечатать задания с увеличенными иероглифами (кегель 16).

5) Для проведения всех прочих конкурсов письменного тура не требуется специальных технических средств. Помимо необходимого количества комплектов заданий и листов ответов, в аудитории должны быть запасные ручки, запасные комплекты заданий и запасные листы ответов, а также бумага для черновиков (для творческого письменного задания). Как и в случае с заданием по аудированию, целесообразно размножать материалы заданий в формате А4.

6) Во время конкурсов участникам запрещается пользоваться любой справочной литературой, собственной бумагой, электронно-вычислительными средствами и любыми средствами связи, включая электронные часы с возможностью подключения к Интернету или использования Wi-Fi.

7) Для проведения конкурса устной речи следует подготовить:

- большую аудиторию для ожидания;
- одну-две аудитории для подготовки, где конкурсанты выбирают задание и готовят свою устную презентацию в группах. Количество посадочных мест определяется из расчета

один стол на одну группу из 3 – 4 человек + 1 стол для представителя оргкомитета и выкладки используемых материалов;

- несколько небольших аудиторий для работы жюри с конкурсантами в ходе устного тура (исходя из количества участников), каждая аудитория должна быть оснащена соответствующим оборудованием для видеозаписи ответов участников, с аппаратурой должен работать специально назначенный технический сотрудник.

В каждой аудитории у членов жюри должен быть необходимый комплект материалов:

- задание устного тура (для членов жюри);
- таблички с номерами 1 – 4 (для участников);
- протоколы устного ответа (для жюри);
- критерии оценивания конкурса устной речи (для каждого члена жюри).

8) Для своевременного введения баллов и составления ведомостей результатов конкурсов оргкомитетом должны быть выделены один-два компьютера и один-два технических сотрудника, которые должны оказать содействие при введении в компьютерную программу результатов выполнения заданий конкурсов.

9) Для анализа заданий необходимы большая аудитория (в которой размещаются все участники) и оборудование для проведения презентации (компьютер, слайд-проектор, экран, микрофон).

10) Для последующего показа работ необходимо предусмотреть несколько небольших аудиторий, в которые участники допускаются в соответствии с присвоенным им идентификационным номером.

11) При рассмотрении апелляций оргкомитет обеспечивает техническую возможность видеофиксации процедуры апелляции и просмотра записи устных ответов участников на конкурсе устной речи.

12) Для работы жюри необходимы: помещение для работы (кабинет для проверки работ на 7 – 10 столов), сейф для хранения работ участников, технические средства (ноутбук, принтер, ксерокс) и канцелярские принадлежности (1–2 пачки бумаги, ножницы, ручки, карандаши, ластик, точилка, скрепки, степлер и скрепки к нему, антистеплер, клеящий карандаш и пр.).

13) Для участников с ОВЗ необходимо подготовить отдельные аудитории, оборудованные в зависимости от их потребностей:

- участники с нарушением слуха работают в аудитории с компьютером, оснащенным качественными наушниками;

– участники с нарушением опорно-двигательного аппарата работают в аудитории, которая расположена на первом этаже и оборудована специализированными рабочими местами с учетом особенностей участников.

14) Настоятельно рекомендуется обеспечить наличие средств видеофиксации и осуществлять видеозапись при проведении соревновательных туров, а также при показе и апелляции.

15) Рекомендуется осуществлять сканирование олимпиадных работ для передачи жюри сканированных копий обезличенных олимпиадных работ для проверки.

3. ПОРЯДОК ПОДГОТОВКИ И ОРГАНИЗАЦИИ РЕГИОНАЛЬНОГО ЭТАПА ОЛИМПИАДЫ

Региональный этап Всероссийской олимпиады школьников по китайскому языку 2019/20 учебного года. проводится в сроки, установленные Минпросвещения России (21 февраля 2020 г. – письменный тур, 22 февраля 2020 г. – устный тур). Он проводится с использованием одного единого комплекта заданий для учащихся 9 – 11 классов.

В региональном этапе Олимпиады **принимают индивидуальное участие:**

– участники муниципального этапа Олимпиады текущего учебного года, набравшие необходимое для участия в региональном этапе Олимпиады количество баллов, установленное организатором регионального этапа Олимпиады;

– победители и призеры регионального этапа Олимпиады 2018/19 учебного года, продолжающие обучение в организациях, осуществляющих образовательную деятельность по образовательным программам основного общего и среднего общего образования.

Обучающиеся участвуют в региональном этапе Олимпиады по месту их регистрации на территории Российской Федерации.

Организатор регионального этапа Олимпиады устанавливает формат представления результатов участников муниципального этапа Олимпиады, формирует оргкомитет регионального этапа Олимпиады и утверждает его состав; формирует жюри регионального этапа Олимпиады и утверждает его состав; формирует региональные предметно-методические комиссии и утверждает их состав; обеспечивает хранение олимпиадных заданий для регионального этапа Олимпиады и несет установленную законодательством Российской Федерации ответственность за их конфиденциальность. Организатор заблаговременно информирует руководителей органов местного самоуправления, осуществляющих управление в сфере образования, руководителей организаций, осуществляющих образовательную деятельность по образовательным программам основного общего и среднего общего образования, расположенных на

территории соответствующего субъекта Российской Федерации, участников регионального этапа Олимпиады и их родителей (законных представителей) о сроках и местах проведения регионального этапа Олимпиады; определяет квоты победителей и призеров регионального этапа Олимпиады; утверждает результаты регионального этапа Олимпиады (рейтинг победителей и рейтинг призеров регионального этапа Олимпиады) и публикует их на своем официальном сайте в Интернете; награждает победителей и призеров регионального этапа Олимпиады поощрительными грамотами.

Оргкомитет регионального этапа Олимпиады определяет организационно-технологическую модель проведения регионального этапа Олимпиады; обеспечивает организацию и проведение регионального этапа Олимпиады в соответствии с утвержденными Центральной предметно-методической комиссией Олимпиады требованиями к проведению регионального этапа Олимпиады по китайскому языку, принятыми инструктивными документами и действующими на момент проведения Олимпиады санитарно-эпидемиологическими требованиями к условиям и организации обучения в организациях, осуществляющих образовательную деятельность по образовательным программам основного общего и среднего общего образования; обеспечивает при необходимости участников регионального этапа Олимпиады проживанием и питанием на время проведения регионального этапа Олимпиады по китайскому языку в соответствии с действующими на момент проведения Олимпиады санитарно-эпидемиологическими правилами и нормами. Оргкомитет осуществляет кодирование (обезличивание) олимпиадных работ участников регионального этапа Олимпиады; несет ответственность за жизнь и здоровье участников Олимпиады во время проведения регионального этапа Олимпиады по китайскому языку. Состав оргкомитета регионального этапа Олимпиады формируется из представителей органа государственной власти субъекта Российской Федерации, осуществляющего государственное управление в сфере образования, региональной предметно-методической комиссии по китайскому языку, педагогических и научно-педагогических работников.

Состав **предметно-методических комиссий регионального этапа Олимпиады** по китайскому языку формируется из числа педагогических, научных, научно-педагогических работников.

На усмотрение регионального оргкомитета предоставляется **состав жюри**, в которое следует включить достаточное для проверки предполагаемого количества работ число членов, в том числе носителей китайского языка.

Участники регионального этапа регистрируются оргкомитетом с присвоением им идентификационного номера. Объявление результатов каждого тура и вывешивание их на

доску объявлений проводятся анонимно с указанием идентификационных номеров. Победитель регионального этапа – участник, набравший максимальное количество баллов (либо несколько участников, если они набрали одинаковое максимальное количество баллов), объявляется поименно и награждается оргкомитетом.

Для размещения участников и проведения регионального этапа рекомендуется использовать школу-интернат, Центр одаренных детей и т. п., с тем чтобы избежать потери времени на транспортировку участников. Рекомендуется также строго ограничить доступ участников и сопровождающих к членам жюри.

Перед **проведением регионального этапа** проводится организационное собрание жюри в здании, где проводится этап, с обсуждением готовности к нему.

Время начала туров

Время начала письменного тура регионального этапа Олимпиады по китайскому языку устанавливается в соответствии с временными регламентами проведения туров регионального этапа Всероссийской олимпиады школьников в субъектах Российской Федерации в текущем учебном году.

Рекомендуемое время начала устного тура для всех регионов 10 часов 00 минут местного времени.

Проведению каждого дня Олимпиады должен предшествовать инструктаж членов жюри и дежурных в аудиториях, на котором председатель жюри (для членов жюри) и представитель жюри (для дежурных) знакомят их с порядком проведения конкурсов и порядком оформления работ участниками, временем и формой подачи вопросов. Члены жюри в аудиториях инструктируют участников о правилах проведения каждого конкурса до его начала.

Первый конкурсный день начинается с проведения общего инструктажа участников о правилах работы и правилах заполнения листа ответов. Для каждой аудитории, выделенной для проведения письменных конкурсов, заранее готовятся списки индивидуальных номеров участников Олимпиады, выполняющих работу в данной аудитории. Один вывешивается на двери аудитории, другой передается техническому дежурному, осуществляющему допуск участников в аудиторию. Копии списков находятся в жюри и в оргкомитете. Участники допускаются в аудиторию строго по спискам и должны предъявить свой идентификационный номер.

В первый день проводится торжественное открытие регионального этапа с выступлениями руководителей образовательных учреждений, университетов, учреждений регионального образования. Предполагается, что это мероприятие должно быть освещено средствами массовой информации. Затем проводится письменный тур. В каждом кабинете, в

котором проводится тур, размещаются по два члена оргкомитета (жюри) и участники, причем для каждого определяется отдельный письменный стол, предоставляются необходимые письменные принадлежности, в обязательном порядке проверяются документы, подтверждающие личность участника. Параллельно с началом тура сопровождающим предоставляется отдельная программа – встречи с руководителями регионального образования, университетов, школ, художественная самодеятельность, встречи с представителями издательств и книготорговых организаций, продажа учебных материалов. Категорически нежелательно допускать сопровождающих в ту часть здания, в которой проводится тур.

Рекомендуемая последовательность проведения письменного тура – аудирование (максимум 15 мин), чтение (30 мин), лексико-грамматический тест (30 мин), лингвострановедение (15 мин) и письмо (60 мин).

Рекомендуется одновременно выдать все задания письменного тура, кроме письменного творческого задания, вместе с бланками ответов и по окончании 90 минут объявить перерыв на 10 минут. Выданные ранее напечатанные тестовые задания (разделы «Аудирование», «Чтение», «Лексико-грамматический тест», «Лингвострановедение») у участников Олимпиады забираются, раздаются чистые листы бумаги для черновика. После перерыва участники Олимпиады получают письменное творческое задание и приступают к его выполнению (60 мин). Таким образом, длительность всей работы – 2 часа 40 минут (160 минут).

В случае отказа от 10-минутного перерыва письменное творческое задание выдается участникам Олимпиады сразу после окончания выполнения ими заданий предыдущих разделов письменного тура, при этом также забираются выданные ранее напечатанные тестовые задания (разделы «Аудирование», «Чтение», «Лексико-грамматический тест», «Лингвострановедение») и выдаются чистые листы бумаги для черновика. В этом случае длительность всего письменного тура – 2 часа 30 минут (150 минут).

Бланки задания раздаются участникам чистой стороной листа вверх, исключая возможность досрочного ознакомления участников с заданием. По сигналу старшего преподавателя в аудитории участники переворачивают бланки и приступают к выполнению задания. Время начала и окончания работы фиксируется на доске и строго соблюдается организаторами.

Вопросы участников по содержанию заданий не комментируются. Могут комментироваться только вопросы по поводу заполнения бланков ответов.

Во время письменных конкурсов участник может выходить из аудитории только в сопровождении дежурного, при этом его работа остается в аудитории. На ее

обложке присутствующим в аудитории членом жюри делается пометка о времени ухода и прихода учащегося. Время, потраченное на выход из аудитории, не компенсируется. Выходить из аудитории во время прослушивания аудиозаписи не разрешается.

Структура заданий

В региональный этап включены все типы заданий, которые будут выполнять участники заключительного этапа, поскольку методическая комиссия хотела бы обеспечить качественный отбор наиболее талантливой молодежи для участия в финале Олимпиады и подготовить ее к этому этапу.

Аудирование предполагает двукратное прослушивание текста монологического или диалогического характера с последующим выполнением заданий, включающих 15 вопросов. *Это задание может быть оценено максимально в 15 баллов.*

Раздел **Чтение** включает один-два оригинальных текста, предполагающие выполнение 10 заданий к ним, при этом проверяются умения вычленить из текста основные компоненты его содержания, установить идентичность или различие между смыслом двух письменных высказываний, имеющих разную структуру и лексический состав, а также восстановить содержательную логику текста и исключить предложенные в задании избыточные или ошибочные варианты. *Задание по чтению может быть оценено максимально в 10 баллов.*

Лексико-грамматический тест представляет собой тест множественного выбора из 20 заданий, имеющий целью проверку лексических и грамматических умений и навыков участников Олимпиады, их способности узнавать и понимать основные лексико-грамматические единицы китайского языка, правила лексической сочетаемости, а также умения выбирать, распознавать и использовать нужные лексико-грамматические единицы, адекватные коммуникативной задаче (или ситуации общения). Тест также включает задания на знание этимологических тонов китайских слогов, владение системой записи китайских иероглифов буквами латинского алфавита (пиньинь), задания на проверку владения правилами написания иероглифов. *Это задание может быть оценено максимально в 20 баллов.*

Лингвострановедение позволит оценить степень владения участниками Олимпиады географическими, историческими и культурно-специфическими реалиями Китая и России. Включение лингвострановедческого конкурса побуждает учащихся интересоваться конкретными фактами и событиями китайской истории и культуры; позволяет «повысить балльность» ответов тем участникам Олимпиады, которые действительно углубленно интересуются китайским языком, историей и культурой страны изучаемого языка, российско-китайскими отношениями; позволяет таким участникам продемонстрировать

умение выполнять задания повышенной сложности, связанные с китайским языком и китайской письменностью. *Это задание может быть оценено максимально в 10 баллов.*

Творческое письменное задание ориентировано на проверку письменной речи участников Олимпиады, уровня их речевой культуры, способности спонтанно и креативно решить поставленную перед ними задачу в лимитированные сроки. Одновременно проверяется умение участников аргументировать свою точку зрения по предложенной тематике. Традиционно это задание выглядит как предложение написать необычную, оригинальную историю, в которой заданы начальная и конечная фразы, или только одна из них. Объем сочинения – 250 – 300 иероглифов. *Это задание может быть оценено максимально в 20 баллов.*

Таким образом, максимальное количество баллов за письменный тур составит 75 баллов.

Ознакомление участников Олимпиады с результатами письменного тура желательно проводить только по завершении устного тура, чтобы исключить возможное негативное воздействие этой информации на настроение участников перед устным туром.

Второй день – день **устного тура**. Этот тур начинается утром с общего инструктажа участников и организуется как задание в группах.

Формат задания: устные презентации в группах по 3 – 4 человека по определенной теме.

Процедура: участники разбиваются на группы по три или четыре человека. Группы формируются организаторами Олимпиады произвольно или по итогам письменного тура. Каждой группе присуждается номер.

Группа располагает 50 мин для подготовки ток-шоу, ролевой игры, дискуссии по предложенной теме. Группы могут готовиться в одном большом помещении, в котором они не мешают друг другу. Во время подготовки презентации в помещении находится учитель китайского языка, который наблюдает за процессом подготовки. Важно, чтобы это не был учитель одного из присутствующих участников. Учителя-наблюдатели распределяются по помещениям организаторами Олимпиады.

Участникам объясняется задание и указываются следующие важные моменты:

- презентация ток-шоу длится не более 7 – 10 минут, но не менее 4 минут;
- члены группы могут выступать в предлагаемых в задании ролях или подобрать для себя другие роли, роль модератора нельзя заменить на другую;
- решение о распределении ролей принимается всеми участниками группы;
- все члены группы должны высказаться приблизительно в равном объеме;
- оценивается как индивидуальный, так и групповой результат.

Участникам объясняются критерии оценки устного задания.

Группы приглашаются на подготовку в соответствии с разработанным графиком работы комиссий жюри, каждой группе можно выдать задание в напечатанном виде. При подготовке нельзя пользоваться словарями. По истечении времени на подготовку презентаций группы приглашаются на презентацию результата работы в один из кабинетов. Все выступления записываются на диктофон либо ведется видеозапись для повторного прослушивания в случае апелляций. *Максимальное количество баллов за устный тур – 25 баллов.*

Таким образом, **максимальное общее количество баллов за региональный этап – 100 баллов.**

4. ПЕРЕЧЕНЬ СПРАВОЧНЫХ МАТЕРИАЛОВ, СРЕДСТВ СВЯЗИ И ЭЛЕКТРОННО-ВЫЧИСЛИТЕЛЬНОЙ ТЕХНИКИ, РАЗРЕШЕННЫХ К ИСПОЛЬЗОВАНИЮ

Во время конкурсов, показа работ и апелляций участникам запрещается пользоваться любой справочной литературой, собственной бумагой, электронно-вычислительными средствами и любыми средствами связи. Участникам запрещается приносить мобильные телефоны, компьютеры и любые технические средства для фотографирования и записи звука в аудитории ожидания и подготовки ответа, в аудитории, где проводятся конкурсы, показ работ и апелляции. Если представителем оргкомитета или членом жюри у участника будут найдены любые справочные материалы или любые электронные средства для приема или передачи информации (даже в выключенном состоянии), члены оргкомитета или члены жюри составляют акт и результаты участника в данном конкурсе и в заключительном этапе Олимпиады в целом аннулируются, показ работ участника прерывается, апелляция участника не рассматривается.

5. КРИТЕРИИ И МЕТОДИКИ ОЦЕНИВАНИЯ ОЛИМПИАДНЫХ ЗАДАНИЙ

Процедура проверки работ зависит от вида речевой деятельности и типа. При проверке заданий конкурсов письменной и устной речи объективность оценивания обеспечивается тем, что критерии оценивания разрабатываются в полном соответствии с параметрами задания.

При проверке письменных работ бланки ответов каждого конкурса оцениваются жюри в соответствии с критериями и методикой оценивания, разработанной Центральной предметно-методической комиссией. Жюри рассматривает при этом только бланки ответов, черновик и лист заданий проверке не подлежат. Каждый бланк ответов проверяется двумя членами жюри (образцы бланков в Приложениях 5 и 6).

В конкурсах письменного тура Олимпиады используются тестовые задания разного типа. В лексико-грамматическом тесте, заданиях по страноведению, чтению, аудированию за каждый правильный ответ дается 1 балл.

Оценивание конкурса письменной речи (сочинения) включает следующие этапы:

- фронтальная проверка одной (случайно выбранной и отсканированной для всех членов жюри) работы и обсуждение выставленных оценок с целью выработки сбалансированной модели проверки;

- индивидуальная проверка работ: каждая работа проверяется в обязательном порядке двумя членами жюри, которые работают независимо друг от друга (никаких пометок на работах не допускается), если расхождение в оценках конкретного сочинения у двух проверяющих не превышает трех баллов, то выставляется средний балл;

- если расхождение в оценках проверяющих превышает три балла, то назначается еще одна проверка, в этом случае выставляется среднее арифметическое из всех трех оценок;

- спорные работы (в случае большого – 6 и более – расхождения баллов) проверяются и обсуждаются коллективно;

- проверяющие работы члены жюри проставляют свои баллы за работы в рабочих протоколах (образец протокола в Приложении 9) и ставят свою подпись. Это необходимо для предупреждения предвзятости и субъективизма при оценке работы, а также позволит впоследствии целенаправленно распределить членов жюри на показ работ.

Оценивание устной речи включает следующие этапы:

- запись подготовленной устной презентации группы на магнитофон (или компьютер в цифровом формате);

- обмен мнениями трех (или более) членов жюри в аудитории, сравнение баллов, проставленных каждым членом жюри в рабочем протоколе (образец рабочего протокола в Приложении 8) и выставление сбалансированной (средняя арифметическая величина) оценки в итоговый протокол (образец в Приложении 7); в случае расхождения мнений членов рабочего жюри (три члена жюри в аудитории) принимается решение о прослушивании сделанной записи устного ответа всеми членами жюри.

Результаты проверки всех работ участников Олимпиады члены жюри заносят в итоговую таблицу ведомости оценивания работ участников Олимпиады.

Критерии оценки выполнения творческого письменного задания
(Максимально – 20 баллов)

Баллы	Содержание
4	Коммуникативная задача успешно решена, содержание раскрыто полно. Текст рассказа соответствует заданным параметрам. Участник демонстрирует умение описывать имевшие место или вымышленные события, проявляя при этом творческий подход и оригинальность мышления. Сюжет понятен, динамичен и интересен.
3	Коммуникативная задача в целом решена, однако содержание раскрыто недостаточно полно, имеются отдельные нарушения целостности содержания рассказа. Участник не проявляет творческого подхода, ограничиваясь текстовыми штампами. Сюжет понятен, но не имеет динамики развития.
2	Коммуникативная задача выполнена частично. Содержание письменного текста не полностью соответствует заданным параметрам. Сюжет не всегда понятен, тривиален, не имеет динамики развития.
1	Предпринята попытка выполнения задания, но содержание текста не отвечает заданным параметрам. Смысл написанного не всегда понятен.
0	Коммуникативная задача не решена. Рассказ не получился, цель не достигнута.
Баллы	Композиция
2	Работа не имеет ошибок с точки зрения композиции. Соблюдена логика высказывания. Средства логической связи присутствуют. Текст правильно разделен на абзацы.
1	В целом текст имеет четкую структуру. Текст разделен на абзацы. В тексте присутствуют связующие элементы. Наблюдаются незначительные нарушения в структуре и/или логике и/или связности текста.
0	Текст не имеет четкой логической структуры. Отсутствует или неправильно выполнено абзацное членение текста. Имеются серьезные нарушения связности текста и/или многочисленные ошибки в употреблении логических средств связи.
Баллы	Лексика
4	Участник демонстрирует богатый лексический запас, необходимый для раскрытия темы, точный выбор слов и адекватное владение лексической сочетаемостью. Работа не имеет ошибок с точки зрения лексического оформления.
3	Участник демонстрирует лексический запас, необходимый для раскрытия темы, достаточно точный выбор слов и адекватное владение лексической сочетаемостью. В работе имеются 1 – 2 лексические ошибки , не затрудняющие понимание текста.

2	В целом лексические средства соответствуют заданной теме, однако имеются неточности (ошибки) в выборе слов и лексической сочетаемости, учащийся допускает 3 – 4 ошибки в выборе слов и лексической сочетаемости, которые не затрудняют понимания текста. Или же лексические ошибки отсутствуют, но при этом используется только излишне однообразная лексика, лексика элементарного уровня.
1	В целом лексические средства соответствуют заданной теме, однако в работе имеются 5 – 6 ошибок в выборе слов и лексической сочетаемости, которые усложняют понимание текста. Используется только стандартная, однообразная лексика.
0	Участник демонстрирует крайне ограниченный словарный запас, в работе имеются многочисленные ошибки (7 и более) в употреблении лексики.
Баллы	Грамматика
5	Участник демонстрирует грамотное и уместное употребление грамматических структур в соответствии с коммуникативной задачей. Работа не имеет ошибок с точки зрения грамматического оформления.
4	Участник демонстрирует грамотное и уместное употребление грамматических структур в соответствии с коммуникативной задачей. Работа имеет 1 грамматическую ошибку , не затрудняющую понимания текста.
3	Участник демонстрирует в целом корректное употребление грамматических структур в соответствии с коммуникативной задачей. Работа имеет 2 – 3 грамматические ошибки , не затрудняющие понимания текста.
2	Работа имеет 4 – 5 грамматических ошибок , в том числе грубых, нарушающих понимание текста.
1	Работа имеет 6 – 7 грамматических ошибок , в том числе грубых, нарушающих понимание текста.
0	Работа имеет многочисленные грамматические ошибки (8 и более) , которые затрудняют понимание текста.
Баллы	Иероглифика
5	Работа не имеет иероглифических ошибок и иероглифических неточностей.
4	Работа не имеет иероглифических ошибок. Допустимы 1 – 2 иероглифические неточности.
3	В работе имеются 1 – 2 иероглифические ошибки и иероглифические неточности.
2	В работе имеются 3 – 4 иероглифические ошибки и иероглифические неточности.

1	В работе имеются 5 – 6 иероглифических ошибок и иероглифических неточностей.
0	В работе имеются 7 и более иероглифических ошибок и иероглифических неточностей.

Примечания к Критериям оценки выполнения письменного задания

1) Под *иероглифической ошибкой* подразумевается пропущенный по незнанию или написанный иероглиф, но не тот, который требуется. Под *иероглифической неточностью* подразумевается незначительная ошибка в правильном написании требуемого иероглифа.

2) Знаки препинания (точки, запяты и др.) считаются иероглифами, если проставлены в отдельные клеточки бланка ответа.

3) Повторяющаяся неоднократно ошибка считается за одну ошибку.

4) Необходимый объем сочинения: 250 – 300 иероглифов.

5) Письменное творческое задание **целиком оценивается в 0 баллов:**

- если текст состоит из менее 180 иероглифов;
- если содержание текста совершенно не соответствует условиям задания;
- если текст более чем на 1/3 состоит из фрагментов, взятых из других текстов (в том числе текстов из олимпиадных заданий).

б) **1 балл** снимается за:

- крайне небрежное оформление рукописи (наличие множества помарок);
- недостаточный объем письменного сочинения: 180-249 иероглифов;
- если текст письменного сочинения превышает отметку 300 иероглифов в бланке ответа (эта часть текста не учитывается и не проверяется).

В вышеуказанных случаях балл снимается из оценки за «Содержание»: если «Содержание» оценено на 0 баллов, 1 балл может быть снят из оценки по любому другому критерию.

Критерии оценки выполнения устного задания

(Максимально – 25 баллов)

Оценка результата группы (всего 10 баллов)

Баллы	Содержание презентации
5	Коммуникативная задача полностью выполнена. Тема раскрыта в нескольких аспектах. Смысл презентации ясен, содержание интересно, оригинально.
4	Коммуникативная задача полностью выполнена. Тема раскрыта. Смысл выступления вполне понятен, однако содержание не отличается оригинальностью, присутствуют повторения.

3	Коммуникативная задача выполнена не полностью. Тема раскрыта в ограниченном объеме. Содержание презентации отчасти скучно и ординарно.
2	Коммуникативная задача выполнена частично, тема раскрыта очень узко, содержание презентации банально.
1	Коммуникативная задача выполнена частично. Смысл презентации узнаваем, но тема практически не раскрыта. Содержание неинтересно.
0	Коммуникативная задача не выполнена. Смысл презентации неясен, содержание отсутствует, тема не раскрыта.
Баллы	Работа в команде / взаимодействие участников
5	Распределение ролей соответствует содержанию и форме презентации. Участники слаженно взаимодействуют друг с другом, реагируют и опираются на предыдущее высказывание, высказываются в равном объеме.
4	Распределение ролей соответствует содержанию и форме презентации. Участники в основном взаимодействуют друг с другом, однако равный объем высказывания не всегда соблюдается, не всегда реагируют и опираются на предыдущее высказывание.
3	Распределение ролей соответствует содержанию и форме презентации. Взаимодействие участников ограничивается в основном соблюдением очередности высказывания, иногда отсутствует логика и связь между отдельными высказываниями.
2	Все члены группы высказываются, но распределение ролей не выглядит оптимальным. Взаимодействуют не все участники группы.
1	Высказываются лишь некоторые участники, смена высказываний недостаточно продуманна.
0	Некоторые участники высказываются, но взаимодействие отсутствует.

Оценка индивидуальных результатов участника (всего 15 баллов)

Баллы	Убедительность, наглядность изложения
3	Высказывания аргументированны, аргументация понятная, сопряжена с высказываниями других членов группы.
2	Аргументация в целом убедительна и логична.
1	Излагает свою позицию неубедительно, не аргументируя.
0	Не излагает своей позиции, не аргументирует высказываний.

Баллы	Выразительность, естественность поведения в беседе
3	Держится свободно, естественно. Демонстрирует убедительность, органичность жестов, пластики и речи, выразительность в полном соответствии с выбранной ролью.
2	Присутствуют отдельные проявления выразительности, однако жесты и манера держаться в целом не всегда естественны и оправданы выбранной ролью.
1	Держится напряженно, зажато. Предпринимает отдельные попытки выразить эмоции, но не всегда успешно.
0	Не демонстрирует сопричастности происходящему, выразительность и жестикуляция отсутствуют.
Баллы	Лексическое оформление речи
3	Владеет широким вокабуляром, достаточным для решения поставленной задачи, использует его в соответствии с правилами лексической сочетаемости.
2	Демонстрирует достаточный словарный запас, однако в некоторых случаях испытывает трудности в подборе и правильном использовании лексических единиц.
1	Вокабуляр ограничен, в связи с чем задача выполняется лишь частично.
0	Словарный запас недостаточен для выполнения поставленной задачи.
Баллы	Грамматическое оформление речи
3	Демонстрирует владение разнообразными грамматическими структурами, грамматические ошибки немногочисленны и не препятствуют решению задачи.
2	Грамматические структуры используются адекватно, допущенные ошибки не оказывают сильного негативного воздействия на решение задачи.
1	Многочисленные грамматические ошибки частично затрудняют решение задачи.
0	Неправильное использование грамматических структур делает невозможным выполнение поставленной задачи.
Баллы	Произношение
3	Соблюдает правильный интонационный рисунок, не допускает ошибок в тонах, произношение соответствует языковой норме (общенациональный китайский язык путунхуа).
2	Фонетическое оформление речи в целом адекватно ситуации общения, иногда допускаются ошибки в тонах и неточности в интонационном рисунке.
1	Иногда допускает грубые фонетические ошибки – в тональном рисунке, в произношении звуков, фразовой интонации; в интонации и произношении слишком

	явно проявляется влияние родного языка.
0	Неправильное произнесение многих звуков и неадекватный интонационный рисунок препятствуют полноценному общению.

Примечания к Критериям оценки выполнения устного задания

1) Во время подготовки нельзя пользоваться справочной литературой, можно вести записи, но во время презентации перед жюри «читать по бумажке» не разрешается.

2) Если презентация длилась **менее 7 минут**, из оценки по критерию «Содержание презентации» **отнимается 1 балл**.

3) Презентация, длившаяся **менее 4 минут**, оценивается в **0 баллов** по критерию «Содержание презентации».

Следует обратить внимание участников Олимпиады на эти критерии, особенно на «командный» аспект оценки: например, если один из участников Олимпиады в ходе презентации ток-шоу будет пытаться «затмить» других участников своими познаниями или качеством речи, он проиграет тем самым по баллам за работу в команде.

Результаты проверки всех работ участников Олимпиады члены жюри заносят в итоговую таблицу ведомости оценивания работ участников Олимпиады (Приложение 1).

6. ПОРЯДОК РАЗБОРА ОЛИМПИАДНЫХ ЗАДАНИЙ И ПОКАЗА РАБОТ

Основная цель процедуры разбора заданий – проинформировать участников Олимпиады о правильных вариантах ответов на предложенные задания, объяснить допущенные ими ошибки и недочеты, убедительно показать, что выставленные им баллы соответствуют принятой системе оценивания. Решение о проведении (и форме проведения) разбора заданий принимает организатор регионального этапа Олимпиады.

В процессе проведения разбора заданий участники Олимпиады должны получить всю необходимую информацию по поводу объективности оценивания их работ, что должно привести к уменьшению числа необоснованных апелляций по результатам проверки.

Разбор олимпиадных заданий проводится после их проверки и анализа либо в очной форме, либо задания с подробными объяснениями решения размещаются в Интернете.

Если разбор заданий проводится в очной форме, на разборе заданий могут присутствовать все участники Олимпиады. Необходимое оборудование и оповещение участников о времени и месте разбора заданий обеспечивает оргкомитет.

В ходе разбора заданий представители жюри подробно объясняют критерии оценивания каждого из заданий и дают общую оценку по итогам выполнения заданий каждого конкурса.

В ходе разбора заданий представляются наиболее удачные варианты выполнения олимпиадных заданий, анализируются типичные ошибки, допущенные участниками Олимпиады.

На показ работ допускаются только участники Олимпиады (без родителей и сопровождающих). Для показа работ необходима одна большая аудитория (или несколько небольших аудиторий). В аудитории должны быть столы для членов жюри и столы для участников, за которыми они самостоятельно просматривают свои работы. Участник имеет право задать члену жюри вопросы по оценке приведенного им ответа и по критериям оценивания. В случае если жюри соглашается с аргументами участника по изменению оценки какого-либо задания в его работе, участник Олимпиады подает заявление на апелляцию. В ходе показа баллы не повышаются, изменение баллов должно происходить только во время апелляций, в том числе и по техническим ошибкам. Регламент показа работ не более 10 минут на одного участника Олимпиады.

Для участников с ОВЗ назначается персональный эксперт (или эксперты) для проведения анализа и показа их олимпиадных работ.

Работы участников хранятся оргкомитетом Олимпиады в течение одного года с момента ее окончания.

7. ПОРЯДОК РАССМОТРЕНИЯ АПЕЛЛЯЦИЙ ПО РЕЗУЛЬТАТАМ ПРОВЕРКИ ЖЮРИ ОЛИМПИАДНЫХ ЗАДАНИЙ

Апелляция проводится в случаях несогласия участника Олимпиады с результатами оценивания его олимпиадной работы. Апелляции участников Олимпиады рассматриваются членами жюри (апелляционная комиссия).

Рассмотрение апелляции проводится в спокойной и доброжелательной обстановке. Участнику Олимпиады, подавшему апелляцию, предоставляется возможность убедиться в том, что его работа проверена и оценена в соответствии с критериями и методикой, разработанными Центральной предметно-методической комиссией.

Апелляция участника Олимпиады должна быть рассмотрена не позднее чем через 3 часа с момента подачи соответствующего заявления.

Для проведения апелляции участник Олимпиады подает письменное заявление. Заявление на апелляцию принимается в течение одного астрономического часа после окончания показа работ на имя председателя жюри в установленной форме (Приложение 2).

При рассмотрении апелляции присутствует только участник Олимпиады, подавший заявление, имеющий при себе документ, удостоверяющий личность.

По результатам рассмотрения апелляции выносятся одно из следующих решений:

- об отклонении апелляции и сохранении выставленных баллов;
- об удовлетворении апелляции и корректировке баллов.

Критерии и методика оценивания олимпиадных заданий не могут быть предметом апелляции и пересмотру не подлежат.

Решения по апелляции принимаются простым большинством голосов. В случае равенства голосов председатель жюри имеет право решающего голоса. Решения по апелляции являются окончательными и пересмотру не подлежат.

Рассмотрение апелляции оформляется протоколом (Приложение 3), который подписывается членами жюри. Протоколы рассмотрения апелляции передаются председателю жюри для внесения соответствующих изменений в протокол и отчетную документацию.

Документами по проведению апелляции являются:

- письменные заявления об апелляциях участников Олимпиады;
- журнал (листы) регистрации апелляций;
- протоколы проведения апелляции, которые вместе с аудио- или видеозаписью работы апелляционной комиссии хранятся в оргкомитете в течение 3 лет.

Осуществляется видеофиксация всей процедуры апелляции.

Окончательные итоги Олимпиады утверждаются жюри с учетом проведения апелляции. Официальным объявлением итогов Олимпиады считается итоговая таблица результатов выполнения олимпиадных заданий, заверенная подписями председателя и членов жюри (Приложение 1).

8. ПОРЯДОК ПОДВЕДЕНИЯ ИТОГОВ РЕГИОНАЛЬНОГО ЭТАПА

Окончательные итоги регионального этапа Олимпиады по китайскому языку подводятся на последнем заседании жюри после завершения процесса рассмотрения всех поданных участниками апелляций.

Победители и призеры регионального этапа Олимпиады определяются на основании рейтинга и в соответствии с квотой, установленной организатором регионального этапа.

Документом, фиксирующим итоговые результаты регионального этапа Олимпиады, является протокол жюри регионального этапа, подписанный его председателем, а также всеми членами жюри (Приложение 4).

Окончательные результаты проверки решений всех участников фиксируются в итоговой таблице, представляющей собой ранжированный список участников,

расположенных по мере убывания набранных ими баллов. Участники с одинаковыми баллами располагаются в алфавитном порядке.

Председатель жюри передает протокол по определению победителей и призеров в оргкомитет для подготовки приказа об итогах регионального этапа Олимпиады.

Победители и призеры регионального этапа Олимпиады награждаются поощрительными грамотами.

ФОРМА ВЕДОМОСТИ ОЦЕНИВАНИЯ РАБОТ УЧАСТНИКОВ ОЛИМПИАДЫ

Единый рейтинг учащихся 9–11 классов

№ п/п	Фамилия	Имя	Отчество	Класс	Учебное заведение	Город, регион	Шифр	Количество баллов						Итогов ый балл	Рейтинг (место)
								Ауд	Чт	ЛГ	Стр	П	У		

Председатель жюри

ФИО

Подпись

Члены жюри

ФИО

Подпись

ФИО

Подпись

ФИО

Подпись

ФИО

Подпись

ФИО

Подпись

Секретарь

ФИО

Подпись

ПРОТОКОЛ № _____
рассмотрения апелляции участника Олимпиады по китайскому языку

(ФИО полностью)

ученика _____ класса _____
(полное название образовательного учреждения)

Место проведения _____
(субъект Федерации, город)

Дата и время _____

Присутствуют:

Члены жюри (указывается ФИО полностью):

Члены оргкомитета (указывается ФИО полностью):

Краткая запись разъяснений членов жюри (по сути апелляции) _____

Результат апелляции:

- 1) оценка, выставленная участнику Олимпиады, оставлена без изменения;
- 2) оценка, выставленная участнику Олимпиады, изменена на _____.

С результатом апелляции согласен (не согласен) _____ (подпись заявителя).

Члены жюри

Ф.И.О. _____ Подпись _____

Ф.И.О. _____ Подпись _____

Члены оргкомитета

Ф.И.О. _____ Подпись _____

Ф.И.О. _____ Подпись _____

ПРОТОКОЛ № _____
заседания жюри по определению победителей и призеров Олимпиады
по _____

от «____» _____ 20__ г.

На заседании присутствовали _____ членов жюри.

Повестка: Подведение итогов Олимпиады по _____;
утверждение списка победителей и призеров.

Выступили:

1. Председатель жюри _____

2. Члены жюри _____

Голосование членов жюри:

за _____

против _____

Решение: утвердить список победителей и призеров Олимпиады по _____ (прилагается).

Председатель жюри

ФИО	Подпись
-----	---------

Секретарь

ФИО	Подпись
-----	---------

Члены жюри

ФИО	Подпись
-----	---------

ФИО	Подпись
-----	---------

ФИО	Подпись
-----	---------

ФИО	Подпись
-----	---------

БЛАНК ОТВЕТОВ (1)

Аудирование

1	2	3	4	5	6	7	8	9	10

11	12	13	14	15

Чтение

1	2	3	4	5	6	7	8	9	10

Лексико-грамматический тест

1	2	3	4	5	6	7	8	9	10

11	12	13	14	15	16	17	18	19	20

Лингвострановедение

1	2	3	4	5	6	7	8	9	10

**ИТОГОВЫЙ ПРОТОКОЛ
оценки устного тура Олимпиады**

Члены жюри _____

№ группы	Идентификационный номер участника	Итоговая оценка	Примечание

РАБОЧИЙ ПРОТОКОЛ ОЦЕНИВАНИЯ УСТНОГО ОТВЕТА (член жюри _____)

№ группы	Содержание (max 5)	Взаимодействие (max 5)	ID# участника	Убедительность (max 3)	Выразительность (max 3)	Лексика (max 3)	Грамматика (max 3)	Произношение (max 3)	Итого (max 25)

ПРОТОКОЛ ОЦЕНКИ ПИСЬМЕННОГО ТВОРЧЕСКОГО ЗАДАНИЯ

Проверяющий 1 _____

ID# участника	Содержание	Композиция	Лексика	Грамматика	Иероглифика	ИТОГО баллов

Проверяющий 2 _____

ID# участника	Содержание	Композиция	Лексика	Грамматика	Иероглифика	ИТОГО баллов

ИТОГОВАЯ ОЦЕНКА (средн. арифм.)

ID# участника	Содержание	Композиция	Лексика	Грамматика	Иероглифика	ИТОГО баллов

ВСЕРОССИЙСКАЯ ОЛИМПИАДА ШКОЛЬНИКОВ

Утверждены
на заседании Центральной предметно-
методической комиссии по технологии
(Протокол № 2 от 30 октября 2019 г.)

**Требования к проведению
регионального этапа Всероссийской олимпиады школьников
по технологии
в 2019/20 учебном году
(для организаторов и членов жюри)**

Москва 2019

СОДЕРЖАНИЕ

1. ОБЩИЕ ПОЛОЖЕНИЯ.....	3
2. ФУНКЦИИ ОРГКОМИТЕТА	5
3. ФУНКЦИИ ЖЮРИ	5
4. ПОРЯДОК ПРОВЕДЕНИЯ СОРЕВНОВАТЕЛЬНЫХ ТУРОВ	6
5. ПРОЦЕДУРА КОДИРОВАНИЯ (ОБЕЗЛИЧИВАНИЯ) И ДЕКОДИРОВАНИЯ ВЫПОЛНЕННЫХ ЗАДАНИЙ.....	9
6. МЕТОДИКА ОЦЕНИВАНИЯ ВЫПОЛНЕНИЯ ОЛИМПИАДНЫХ ЗАДАНИЙ УЧАСТНИКАМИ РЕГИОНАЛЬНОГО ЭТАПА.....	10
7. ПЕРЕЧЕНЬ СПРАВОЧНЫХ МАТЕРИАЛОВ, СРЕДСТВ СВЯЗИ И ЭЛЕКТРОННО- ВЫЧИСЛИТЕЛЬНОЙ ТЕХНИКИ, РАЗРЕШЕННЫХ К ИСПОЛЬЗОВАНИЮ.....	21
8. ПЕРЕЧЕНЬ МАТЕРИАЛЬНО-ТЕХНИЧЕСКОГО ОБЕСПЕЧЕНИЯ ДЛЯ ПРОВЕДЕНИЯ РЕГИОНАЛЬНОГО ЭТАПА ОЛИМПИАДЫ	21
9. ОПИСАНИЕ ПРОЦЕДУР АНАЛИЗА ОЛИМПИАДНЫХ ЗАДАНИЙ И ИХ РЕШЕНИЙ, ПОКАЗА РАБОТ. РАССМОТРЕНИЕ АПЕЛЛЯЦИЙ ПО РЕЗУЛЬТАТАМ ПРОВЕРКИ ЖЮРИ ОЛИМПИАДНЫХ ЗАДАНИЙ. ПОДВЕДЕНИЕ ИТОГОВ ОЛИМПИАДЫ	37
Приложение 1.....	41
Приложение 2.....	42
Приложение 3.....	43
Приложение 4.....	44

1. ОБЩИЕ ПОЛОЖЕНИЯ

Всероссийская олимпиада школьников по технологии проводится в соответствии с Порядком проведения Всероссийской Олимпиады школьников (далее – Олимпиада), утверждённым приказом Министерства образования и науки Российской Федерации от 18 ноября 2013 г. № 1252, Приказом № 249 «О внесении изменений в Порядок проведения Всероссийской Олимпиады школьников, утверждённый приказом Министерства образования и науки от 18 ноября 2013 г.» от 17 марта 2015г., № 1435 от 17 ноября 2016 г., приказом № 1488 «Изменения, которые вносятся в Порядок проведения Всероссийской Олимпиады школьников, утверждённый приказом Министерства образования и науки от 18 ноября 2013 г.» от 17 декабря 2015 г.

Основной целью проведения регионального этапа Всероссийской Олимпиады школьников по технологии является обеспечение справедливых соревновательных испытаний среди сильнейших учащихся регионов России в предметной области «Технология», направленных на демонстрацию сформировавшихся в процессе обучения предметных, метапредметных, личностных результатов учащихся.

Олимпиада по технологии является практик – ориентированным соревнованием и направлена на развитие творчески одарённых детей в области непрерывного технологического образования; на развитие способности школьников к научной деятельности, научному исследованию в области преобразующей деятельности; на развитие способности создавать конкурентоспособные продукты, технологии, значимые для развития страны.

Олимпиада нацелена на повышение уровня технологического образования школьников на основе практического освоения традиционных и новейших технологий современного производства; на содержательное и методическое сближение материальных и информационных технологий в образовании; на повышение роли метода проектов в обучении как основного средства раскрытия творческого и исследовательского потенциала детей; на привлечение школьников к выполнению конкретных и практически важных, социально значимых проектов, направленных на развитие технического и художественного творчества; на выявление и поощрение наиболее талантливых учащихся, способных защищать честь страны на соревнованиях международного уровня.

Олимпиада проводится по двум направлениям: «Техника, технологии и техническое творчество» и «Культура дома, дизайн и технологии».

Для проведения регионального этапа Олимпиады создаются организационный комитет (далее – оргкомитет) и жюри. Оргкомитетом должна быть определена

организационно-технологическая модель проведения регионального этапа Олимпиады, разработана и утверждена программа проведения регионального этапа.

Для обеспечения деятельности оргкомитета Олимпиады и технического обслуживания используемого при проведении Олимпиады оборудования может создаваться рабочая группа. Рабочая группа формируется из представителей органа исполнительной власти субъекта Российской Федерации, осуществляющего управление в сфере образования и образовательных организаций, на базе которых проводится Олимпиада.

Для организации полноценной и эффективной работы оргкомитет и жюри заблаговременно получает информацию об используемом для выполнения каждого задания практического тура оборудовании, составленную Центральной предметно-методической комиссией.

В день проведения теоретического тура, который начинается согласно с Временными регламентами проведения туров регионального этапа Всероссийской Олимпиады школьников в субъектах Российской Федерации в текущем учебном году, вместе с заданиями теоретического тура председателю жюри Олимпиады, выдаются критерии и методика оценивания выполненных олимпиадных заданий практического тура и образцы приложений к заданиям (технологических карт), составленные Центральной предметно-методической комиссией.

Члены оргкомитета и жюри, получившие информацию о заданиях, критериях и методике оценивания, несут установленную законодательством Российской Федерации ответственность за их конфиденциальность (приказ от 18 ноября 2013 г. № 1252 «Об утверждении Порядка проведения Всероссийской Олимпиады школьников» и изменения, утвержденные приказами Минобрнауки России от 17 марта 2015 г. № 249, от 17 декабря 2015 г. № 1488 и от 17 ноября 2016 г. № 1435).

В соответствии с Приказом Минобрнауки России от 31.12.2015 г. № 1578 «О внесении изменений в Федеральный государственный стандарт среднего общего образования, утверждённый приказом Министерства образования и науки РФ от 17 мая 2012 г № 413» и с требованиями к результатам освоения адаптивной программы для детей с ОВЗ оргкомитет и жюри должны включать специалистов, владеющих специальными педагогическими подходами и методами обучения и воспитания лиц с ОВЗ. На региональный этап Всероссийской олимпиады по технологии могут быть направлены участники, попавшие в число победителей и призёров на муниципальном этапе Олимпиады, обучающиеся по адаптивным программам по технологии, составленным на основе Федерального государственного образовательного стандарта с учетом примерной программы по учебному предмету «Технология» в 9 классах.

2. ФУНКЦИИ ОРГКОМИТЕТА

Состав оргкомитета регионального этапа Олимпиады утверждается органом государственной власти субъекта Российской Федерации, осуществляющим государственное управление в сфере образования.

Оргкомитет выполняет следующие функции:

- определяет организационно-технологическую модель проведения регионального этапа Олимпиады;
- обеспечивает организацию и проведение регионального этапа Олимпиады в соответствии с утвержденными Центральной предметно-методической комиссией Олимпиады требованиями к проведению регионального этапа Олимпиады, Порядком проведения Всероссийской олимпиады школьников, утвержденным приказом Минобрнауки России от 18 ноября 2013 г. № 1252 и действующими на момент проведения Олимпиады санитарно-эпидемиологическими требованиями к условиям и организации обучения в организациях, осуществляющих образовательную деятельность по образовательным программам основного общего и среднего общего образования;
- обеспечивает при необходимости участников регионального этапа Олимпиады проживанием и питанием на время проведения регионального этапа Олимпиады в соответствии с действующими на момент проведения Олимпиады санитарно-эпидемиологическими правилами и нормами;
- осуществляет кодирование (обезличивание) олимпиадных работ участников регионального этапа Олимпиады;
- несет ответственность за жизнь и здоровье участников Олимпиады во время проведения регионального этапа Олимпиады.

3. ФУНКЦИИ ЖЮРИ

Жюри Олимпиады выполняет следующие функции:

- принимает для оценивания закодированные (обезличенные) олимпиадные работы (рекомендуем сканированные) участников Олимпиады;
- оценивает выполненные олимпиадные задания в соответствии с утвержденными критериями и методиками оценивания выполненных олимпиадных заданий;
- проводит с участниками Олимпиады анализ олимпиадных заданий и их решений;
- осуществляет очно по запросу участника Олимпиады показ выполненных им олимпиадных заданий;
- представляет результаты Олимпиады ее участникам;

- рассматривает очно апелляции участников Олимпиады с использованием видеofиксации;
- определяет победителей и призеров Олимпиады на основании рейтинга и в соответствии с квотой, установленной организатором регионального этапа Олимпиады (в случае равного количества баллов у участников Олимпиады, занесенных в итоговую таблицу, решение об увеличении квоты победителей и (или) призеров регионального этапа Олимпиады принимает организатор данного этапа Олимпиады);
- представляет организатору Олимпиады результаты Олимпиады (протоколы) для их утверждения;
- составляет и представляет организатору регионального этапа Олимпиады аналитический отчет о результатах выполнения олимпиадных заданий.

4. ПОРЯДОК ПРОВЕДЕНИЯ СОРЕВНОВАТЕЛЬНЫХ ТУРОВ

Время начала каждого тура Олимпиады по технологии определяется в соответствии с учётом часовых поясов, рекомендованных временными регламентами.

1. Все участники регионального этапа Олимпиады проходят в обязательном порядке процедуру регистрации, которая осуществляется оргкомитетом регионального этапа Олимпиады.

При регистрации представители оргкомитета регионального этапа Олимпиады проверяют правомочность участия в нем прибывших обучающихся и достоверность имеющейся в распоряжении оргкомитета информации о них.

Документами, подтверждающими правомочность участия обучающихся в региональном этапе Олимпиады, являются:

- копия приказа о направлении обучающегося на региональный этап Олимпиады по технологии и назначении сопровождающего лица;
- справка, выданная участнику образовательной организацией;
- командировочное удостоверение сопровождающего лица;
- паспорт или свидетельство о рождении обучающегося;
- медицинская справка с отметкой врача о допуске к участию в олимпиаде (особое внимание следует обратить на справки участников с ОВЗ).

По результатам регистрации информация о каждом участнике должна быть сверена с данными о нем, внесёнными в электронный вариант списков, составленных в соответствии с заявками.

2. Региональный этап Всероссийской Олимпиады школьников по технологии проводится в виде независимых соревнований в двух возрастных группах: для учащихся 9 классов и для учащихся 10–11 классов.

3. Региональный этап Всероссийской Олимпиады проводится в три тура: I тур – теоретический; II тур – практическая работа; III тур – представление и защита проекта. Наличие проекта является обязательным условием участия конкурсанта в олимпиаде. Проект и материальный объект должны соответствовать критериям, представленным в методических рекомендациях, разработанных Центральной предметно-методической комиссией для проведения регионального этапа Олимпиады.

Регламент проведения регионального этапа включает:

- длительность I тура (теоретического) – 2 часа (120 минут);
- длительность II тура (выполнение практической работы) – до 3-х часов (от 120 до 180 минут) с двумя 10 – минутными перерывами в направлении «Техника, технологии и техническое творчество»; в два этапа с двумя 10-минутными перерывами в направлении «Культура дома, дизайн и технологии»: 1 час (60 мин – моделирование) и 2 часа (120 мин – обработка швейного изделия);

- длительность III тура (представление и защита проекта) составляет до 10 мин на каждого участника.

Все участники выполняют работы на одинаковом оборудовании, в отведённое регламентом время.

4. Тиражирование заданий производится оргкомитетом в присутствии председателя жюри регионального этапа или его уполномоченного представителя (члена жюри). Материал с заданиями готовится на листах бумаги формата А4. Следует обратить внимание на листы с цветными иллюстрациями, которые должны быть размножены на цветном принтере. После тиражирования задания передаются председателю жюри регионального этапа или его уполномоченному представителю (члену жюри) и хранятся в сейфе жюри до начала соответствующего тура. Для участников с ОВЗ с нарушениями зрения необходимо увеличить высоту букв – кегль 14–16.

5. В качестве аудиторий для теоретического конкурса для всех учащихся (девушки, юноши) целесообразно использовать школьные кабинеты. Расчет числа кабинетов определяется числом участников и посадочных мест в кабинете. Участники разных возрастных групп должны выполнять задания конкурса в разных аудиториях.

Для участников с ОВЗ следует подготовить отдельные аудитории. Участники с нарушением зрения, слуха, с нарушениями опорно-двигательного аппарата работают в

аудитории, которая расположена на первом этаже и оборудована специализированными рабочими местами с учетом особенностей каждого участника.

6. В помещении должны быть дежурные (2 человека). Если теоретический тур проводится одновременно в нескольких аудиториях, то количество дежурных соответственно возрастает. Около аудиторий также должны находиться дежурные. Для нормальной работы участников в помещениях необходимо обеспечивать комфортные условия: тишину, чистоту, свежий воздух, достаточную освещенность рабочих мест, температуру 20–22 С, влажность 40–60%.

7. Для решения задач целесообразно каждому участнику иметь калькулятор.

Пользоваться сотовыми телефонами не рекомендуется.

8. Теоретические задания составлены в одном варианте для каждой возрастной группы, поэтому каждый участник должен сидеть за отдельным столом.

9. Во время туров учащимся не рекомендуется общаться, свободно перемещаться по аудитории, пользоваться справочной литературой, собственной бумагой и средствами связи, делать пометки на листах с заданиями, указывающие на авторство работы.

10. Учащихся организованно вводят в аудиторию и рассаживают за столы. Все вещи необходимо складывать в специально отведённом месте. Во время выполнения задания учащийся может выходить только в сопровождении дежурного, при этом работа учащегося остаётся в аудитории, на работе делается пометка о времени ухода и прихода.

11. В случае нарушения участником Олимпиады (п.п. 7, 9, 10) утверждённых требований к организации и проведению соответствующего этапа Олимпиады представитель жюри Олимпиады вправе удалить данного участника Олимпиады из аудитории, составив акт об удалении участника Олимпиады.

12. Участники Олимпиады, которые были удалены, лишаются права дальнейшего участия в олимпиаде по данному общеобразовательному предмету в текущем году.

13. Списки участников с указанием персонального номера тиражируются по числу кабинетов, в которых проводятся олимпиадные конкурсы (теория и практика), список должен находиться на двери аудитории (или в аудитории), списком обеспечивается председатель жюри, ответственный за организацию.

14. Проведению каждого конкурса должен предшествовать инструктаж членов жюри и дежурных, на котором председатель жюри (для членов жюри) и представитель жюри (для дежурных) знакомят их с порядком проведения конкурса и порядком оформления работ учащимися.

15. Во время конкурсных испытаний дежурный учитель или член жюри инструктирует учащихся о правилах выполнения задания, раздаёт варианты заданий каждому учащемуся, записывает на доске время начала и окончания тура.

В мастерских должен быть в наличии журнал проведения инструктажа учащихся по технике безопасности.

16. В аудиториях должны постоянно находиться представитель оргкомитета для оперативного решения возникающих вопросов и механик для устранения неполадок швейных машин, станков и другого оборудования. В мастерских должны быть таблицы по безопасным приемам работы.

17. Участники допускаются до всех предусмотренных программой туров. Промежуточные результаты не могут служить основанием для отстранения учащегося от участия в олимпиаде.

18. Защиту проектов лучше всего проводить в актовом зале, который может вместить всех желающих. Для проведения III тура необходимо наличие компьютера, проектора, экрана, устройства для крепления плакатов, изделий, три демонстрационных стола, манекены, скотч для крепления экспонатов, столы для жюри, таймер. Рядом с актовым залом, где проводится защита, должна быть аудитория для подготовки учащихся. Аудитория для девушек должна быть оборудована розетками, утюгом, зеркалом и вешалками. **Аудиозаписи, фото- и видеосъемка зрителями не рекомендуется.** Количество демонстрируемых моделей разработанного проекта не должно быть больше 3–4 изделий.

19. Помещения, отведённые для проведения всех конкурсных испытаний, следует оснастить часами.

20. Пользоваться справочными и информационными источниками, любой справочной литературой, а также электронными вычислительными средствами и любыми средствами связи не рекомендуется.

21. Участникам не рекомендуется приносить мобильные телефоны, компьютеры и любые технические средства для аудиозаписи, фото- и видеосъемки, даже в выключенном состоянии. При нарушении этого пункта члены оргкомитета или члены жюри составляют акт, и результаты участника в данном конкурсе аннулируются.

5. ПРОЦЕДУРА КОДИРОВАНИЯ (ОБЕЗЛИЧИВАНИЯ) И ДЕКОДИРОВАНИЯ ВЫПОЛНЕННЫХ ЗАДАНИЙ

1. Для кодирования (обезличивания) и декодирования работ оргкомитетом создается шифровальная комиссия в количестве не менее двух человек во главе с председателем, который осуществляет связь между шифровальной комиссией и жюри.

2. После окончания теоретического тура работы участников Олимпиады отдельно по каждой возрастной группе передаются секретарем жюри шифровальной комиссии на кодирование (обезличивание). Конфиденциальность данной информации является основным принципом проверки заданий регионального этапа Олимпиады.

3. На титульном листе бланка теоретических заданий пишется соответствующий код, указывающий наименование возрастной группы (СР – средняя, СТ – старшая) и номер работы (например, СР-001, СТ-001), который дублируется на прикрепленном бланке проверки работы (допускается кодирование работ с помощью штрих кода).

После этого титульный лист бланка теоретических заданий снимается. В случае если в бланке заданий участника указан их автор или имеются какие-либо пометки, данная работа проверке не подлежит, о чем составляется акт, и участнику выставляется оценка 0 баллов за теоретический тур.

4. Все титульные листы бланка теоретических заданий (отдельно для каждой возрастной группы) отдаются председателю шифровальной комиссии, который помещает их в сейф и хранит там до момента декодирования работ.

5. Рекомендуем использовать для проверки жюри сканированные олимпиадные работы участников Олимпиады.

6. Для показа работ шифровальная комиссия декодирует работы.

7. Работа по кодированию (обезличиванию), проверке и процедура внесения баллов в протокол организуются с учетом того, что до официального объявления результатов полная информация о рейтинге участников Олимпиады доступна только членам шифровальной комиссии.

6. МЕТОДИКА ОЦЕНИВАНИЯ ВЫПОЛНЕНИЯ ОЛИМПИАДНЫХ ЗАДАНИЙ УЧАСТНИКАМИ РЕГИОНАЛЬНОГО ЭТАПА

Выполнение теоретических и практических заданий оценивается жюри только в соответствии с критериями и методикой оценивания, разработанными Центральной предметно-методической комиссией.

Для координации работы по проверке выполнения участниками заданий председатель жюри в каждой номинации и возрастной группе назначает из числа членов жюри своего заместителя.

Работа каждого участника на любом этапе Олимпиады должна быть оценена минимум двумя членами жюри. В случае расхождения их оценок результат определяется председателем жюри. Количество членов жюри при оценивании проектов определяется организатором.

Жюри рассматривает обезличенные (рекомендуем сканированные) олимпиадные работы. Черновик рассматривается только в случае ошибочного переноса записей из черновика в чистовик.

В I теоретическом туре правильный ответ на вопрос оценивается в 1 балл, неправильный или неполный – в 0 баллов.

По направлению «Техника, технологии и техническое творчество» в задании предусмотрено 25 вопросов, которые оцениваются в 1 балл, и одно теоретическое задание, которое оценивается в 10 баллов. По направлению «Культура дома, дизайн и технологии» в теоретической части предусмотрено 25 вопросов, которые оцениваются в 1 балл, и одно творческое задание, которое оценивается в 10 баллов.

Максимальное количество баллов, которое может набрать участник в теоретическом туре в каждом направлении, составит 35 баллов.

Во II практическом туре при оценке практической работы участник может получить максимум 40 баллов.

Практические работы оцениваются в соответствии с требованиями, предъявляемыми образовательным стандартом, для новых направлений разработаны соответствующие критерии оценки. Все максимально возможные баллы отмечены в картах пооперационного контроля, прилагаемых к практическим работам. Учащийся по окончании работы может воспользоваться критериями, представленными в карте пооперационного контроля, и сам проверить качество своей работы.

Направление «Техника, технологии и техническое творчество»

Каждый участник Олимпиады по данному направлению выполняет одну практическую работу:

- ручная обработка древесины;
- ручная обработка металла;
- механическая обработка древесины;
- механическая обработка металла;
- электротехника;
- робототехника;
- 3D – моделирование и печать;
- обработка материалов на лазерно-гравировальной машине;
- обработка материалов на фрезерном станке с ЧПУ;
- обработка материалов на токарном станке с ЧПУ;
- прототипирование;

- агрономия;
- графический дизайн;
- промышленный дизайн.

Задания должны позволить оценить умения учащихся обрабатывать металл, древесину, выполнять задания по 3D – моделированию и прототипированию, собирать электрические схемы и измерять электрические характеристики (по выбору участников Олимпиады), а также оценить их творческие способности. То есть представленные задания должны позволить участникам проявить творчество при их выполнении.

Задания для практического тура содержат:

- технические условия выполнения работ с указанием материала и размеров заготовки;
- возможные предельные отклонения размеров полученного изделия от указанных на чертеже;
- творческие задания (в виде разработки чертежа изделия в целом, либо его элементов, либо линий переходов и сопряжений);
- способы выполнения чистовой или декоративной отделки изделия;
- таблицу пооперационного контроля с критериями оценки готового изделия, а также процесса его изготовления и их оценки в баллах.

Подбор объектов труда для участников Олимпиады осуществляется в зависимости от их возрастных особенностей, объема пройденного программного материала предмета, материальной базы организаторов Олимпиады и затрат времени, отведенного на проведение практического тура Олимпиады.

Выполнение практических работ составляет до 3 часов (до 180 мин) с двумя 10 – минутными перерывами. Участник должен уложиться в отведённое для работы время.

Направление «Культура дома, дизайн и технологии»

В качестве практической работы каждый учащийся может выполнить задания по:

- обработке швейного изделия или узла (при желании с использованием техники с ПУ при декорировании) и моделированию или компьютерному моделированию;
- робототехнике;
- 3D – моделированию и печати;
- прототипированию;
- агрономии;
- графическому дизайну;
- промышленному дизайну.

Практическая работа по обработке швейного изделия или узла и моделированию включает два этапа: на I этап – моделирование – выделяется 1 астрономический час (60 мин); на II этап – выполнение практических работ – выделяется 2 астрономических часа (120 мин). По всем остальным видам практических работ время на их выполнение составляет до 3 часов (от 120 до 180 мин) с двумя 10 –минутными перерывами. Участник должен уложиться в отведённое для работы время.

Методика оценивания практических работ приведена в описании каждой практической работы.

Оценка поэтапного выполнения практической работы приложена к заданию. Общее количество баллов – 40.

Критерии оценивания практической работы по моделированию швейных изделий

Максимальное количество баллов за практическую работу по моделированию – 20.

Критерии оценивания практической работы по компьютерному моделированию швейных изделий

Максимальное количество баллов за практическую работу по компьютерному моделированию – 20.

Критерии оценивания практической работы по технологии обработки швейных изделий (при желании с использованием техники с ПУ при декорировании)

Максимальное количество баллов за практическую работу по технологии обработки швейных изделий – 20.

Критерии оценки творческих проектов

В III туре при защите проектов главной задачей является выявление новизны представляемых проектов, оригинальность выполненного изделия, новаторство идеи автора.

При защите проектов участники Олимпиады должны продемонстрировать свою исследовательскую, творческую и технологическую работу, а также обратить внимание жюри на интегративный характер проекта, т.е. связь с другими предметами.

Важными характеристиками участника Олимпиады при оценке творческих проектов должны являться следующие:

- а) самостоятельность выбора темы и её соответствие содержанию изложенной проблемы;
- б) актуальность проекта с точки зрения потребительского спроса;
- в) технологическое решение и конструктивные особенности изделия, владение приёмами выполнения отдельных элементов;

г) грамотное сочетание цветовой гаммы в проектируемых изделиях и оригинальность проектного решения;

д) многофункциональность и вариативность демонстрируемого изделия;

е) способность участника Олимпиады оценивать результаты своей проектной деятельности;

ж) понимание сути задаваемых вопросов и аргументированность в ответах.

Следует помнить, что объём пояснительной записки к проекту не должен превышать 40 страниц (с приложениями). Объёмная пояснительная записка свидетельствует о плохом отборе материала, о некачественной проработке исследуемого вопроса в представляемом проекте.

Максимальное общее количество баллов за проект – 50 (количество баллов по разделам в рекомендуемой оценочной таблице может быть уточнено жюри).

Защита проектных работ «Техника, технологии и техническое творчество» осуществляется по следующим направлениям:

1. Электротехника, автоматика, радиоэлектроника.
2. Робототехника, робототехнические устройства, системы и комплексы.
3. Техническое моделирование и конструирование технико-технологических объектов.
4. Художественная обработка материалов.
5. Проектирование сельскохозяйственных (области проектирования – растениеводство, животноводство) и агротехнических технологий.
6. Социально ориентированные проекты.
7. Современный дизайн.
8. Проектирование объектов с применением современных технологий (3D – технологии, фрезерные станки с ЧПУ и др.), проектирование новых материалов с заданными свойствами и объектов из новых материалов.

Критерии оценки проекта		Кол-во баллов	По факту
Оценка пояснительной записки 10 баллов	Общее оформление (ориентация на ГОСТ 7.32-2001 «Международный стандарт оформления проектной документации») (0,5 балла)	0,5	
	Наличие актуальности или перспектив исследуемой тематики (да – 0,5; нет –0)	0/0,5	
	Обоснование проблемы и формулировка темы проекта (да – 0,5; нет –0)	0/0,5	

Критерии оценки проекта		Кол-во баллов	По факту
	Анализ исторических прототипов и современных аналогов; анализ возможных идей. Выбор оптимальной идеи (да – 1; нет – 0)	0/1	
	Художественное проектирование: разработка концепции проекта и его значимость, создание эскизов (да – 1; нет – 0);	0/1	
	Определение метода или приёмов дизайн-проектирования (да – 0,5; нет – 0)	0/0,5	
	Обоснование и подбор материалов (создание авторского материала) (да – 1; нет – 0)	0/1	
	Разработка конструкторской документации, качество инженерной графики: технических эскизов, чертежей, схем (да – 1; нет – 0)	0/1	
	Выбор технологии изготовления изделия Технологическое описание процесса изготовления изделия (да – 1; нет – 0)	0/1	
	Оригинальность предложенных технико-технологических, инженерных или эргономических решений (да – 1; нет – 0)	0/1	
	Новизна проекта (да – 1; нет – 0)	0/1	
	Экономическая и экологическая оценка будущего изделия и технологии его изготовления (да – 1; нет – 0)	0/1	
	Рекламные предложения и перспективы внедрения изделия (да – 0,5; нет – 0)	0/0,5	
Оценка изделия 25 баллов	Оригинальность дизайнерского решения (оригинально – 5; стереотипно – 0)	0/5	
	Качество изделия: эстетика внешнего вида, эргономика, технология обработки, прочность, декор (качественно – 9, требуется небольшая доработка – 3, не качественно – 0)	0/3/9	

Критерии оценки проекта		Кол-во баллов	По факту
	Трудоёмкость создания продукта, сложность или рациональность (оптимальность для массового производства) конструкции изделия (от 1 до 4 баллов)	1 – 4	
	Практическая или иная значимость изделия (да – 3; нет – 0)	0/3	
	Перспективность внедрения модели изделия или коллекции в производство (да – 2; нет – 0)	0/2	
	Эстетическая (дизайнерская) оценка выбранного варианта, конкурентоспособность спроектированной модели (да – 2; нет – 0)	0/2	
Оценка защиты проекта 15 баллов	Краткое изложение сути проблемы и темы творческого проекта (да – 1; нет – 0)	0/1	
	Художественно-технологический процесс изготовления изделия (да – 1; нет – 0)	0/1	
	Выявление новизны и пользы изделия	1	
	Презентация (умение держаться при выступлении, время изложения, имидж участника), культура подачи материала, культура речи: владение понятийным профессиональным аппаратом по проблеме (да – 2; нет – 0)	0/2	
	Самостоятельность выполнения проекта (собственный вклад автора и самооценка деятельности) (да – 3; нет – 0)	0/3	
	Использование знаний вне школьной программы (да – 2; нет – 0)	0/2	
	Глубина знаний и эрудиция (да – 1; нет – 0)	0/1	
	Время изложения (да – 2; нет – 0)	0/2	
	Понимание сути задаваемых вопросов и аргументированность ответов (да – 2; нет – 0)	0/2	
Всего:		50	

Защита проектов «Культура дома, дизайн и технологии» осуществляется по направлению:

1. Проектирование и изготовление швейных изделий, современные технологии, мода.
2. Декоративно-прикладное творчество.
3. Проектирование сельскохозяйственных технологий (области проектирования – растениеводство, животноводство).
4. Современный дизайн (дизайн изделий и аксессуаров, дизайн интерьера, фитодизайн, ландшафтный дизайн и т. д.).
5. Художественная обработка материалов.
6. Социально ориентированные проекты.
7. Национальный костюм и театральный костюм.
8. Проектирование объектов с применением современных технологий (3D – технологии, применение оборудования с ПУ, лазерная обработка материалов и др), проектирование новых материалов с заданными свойствами.

При оценивании работ по проектированию и изготовлению швейных изделий (коллекции одежды) количество моделей, представляемых на конкурсе одним участником, не должно превышать 3–4 изделий.

Проект оценивается только методом экспертной оценки. Важно оценить не только качество изделия, но и гармонию цветового решения, совокупность применяемых техник, которыми владеет участник Олимпиады, и отражение современных тенденций дизайна.

Критерии оценки проекта			Кол-во баллов	По факту
Оценка пояснительной запиской 15 баллов	1	Общее оформление (ориентация на ГОСТ 7.32-2001 «Международный стандарт оформления проектной документации») (0,5 балла)	0 - 0,5	
	2	Качество исследования	4,5	
	2.1	Наличие актуальности и обоснование проблемы в исследуемой сфере (да – 0,5; нет – 0)	0/0,5	
	2.2	Формулировка темы, целей и задач проекта (сформулированы полностью – 0,5; не сформулированы – 0)	0/0,5	
	2.3	Определение (выбор) объекта и предмета исследования (да – 0,5; нет – 0)	0/0,5	
	2.4	Сбор информации по проблеме (проведение маркетингового исследования для выявления спроса на проектируемый объект труда) (да – 0,5; нет – 0)	0/0,5	
	2.4	Предпроектное исследование: анализ исторических	0/0,5	

Критерии оценки проекта		Кол-во баллов	По факту
	прототипов и современных аналогов (да – 0,5; нет – 0)		
2.5	Предложения решения выявленной проблемы. Авторская концепция проекта. Выбор оптимальной идеи (да – 0,5; нет – 0)	0/0,5	
2.6	Описание проектируемого материального объекта (да – 0,5; нет – 0)	0/0,5	
2.7	Применение методов проектирования и исследования анализируемой проблемы и знание процедур их проведения (умеет применять – 1, не умеет применять – 0)	0/1	
3	Креативность и новизна проекта	4,5	
3.1	Оригинальность предложенных идей: – форма и функция изделий: соответствие перспективным тенденциям моды, назначение, авангардность, креативность, следование традициям и т.д.; – конструкция: универсальность, эргономичность, оригинальность, лёгкость и т. д; – колористика: соответствие актуальным тенденциям моды, интересное тональное и цветовое решение, пропорциональное соотношение цветов, значение и символика цвета в представленных объектах и т. д.; (да – 2; нет – 0)	0/2	
3.2	Новизна и уникальность проекта по различным критериям (разработка и изготовление авторских полотен; роспись тканей по авторским рисункам; разработка новых техник изготовления; оригинальное применение различных материалов; использование нетрадиционных материалов и авторских технологий и т.д.); (да – 1; нет – 0)	0/1	
3.3	Значимость проекта (да – 1,5; нет – 0)	0/1,5	

Критерии оценки проекта			Кол-во баллов	По факту
	4	Разработка технологического процесса	5,5	
	4.1	Выбор технологии изготовления, вида и класса технологического оборудования и приспособлений (есть ссылки или описание – 0,5; нет – 0)	0/0,5	
	4.2	Качество эскизов, схем, чертежей, технологических карт (уровень графической подачи с использованием компьютерных программ или от руки, но по ГОСТу) (да – 1; нет – 0)	0/1	
	4.3	Соответствие чертежей ГОСТа представленным моделям (соответствует – 0,5 не соответствует – 0)	0/0,5	
	4.4	Применение знаний методов дизайнерской работы в соответствующей индустрии (умеет применять – 1, не умеет применять – 0)	0/1	
	4.5	Экологическая оценка готового изделия и процесса его производства (да – 1; нет - 0)	0/1	
	4.6	Экономическая оценка производства или изготовления изделия (да – 1; нет – 0)	0/1	
	4.7	Умение анализировать результаты исследования, уровень обобщения; предложения по внедрению (умеет – 0,5, не умеет – 0)	0/0,5	
Оценка изделия 22 балла	5	Дизайн продукта творческого проекта	22	
	5.1	Новизна и оригинальность продукта, его художественная выразительность (яркая индивидуальность созданного образа, сила эмоционального воздействия конкурсного изделия (комплекта) (оригинально – 2; стереотипно – 0)	0/2	
	5.2	Композиция проектируемого объекта (внешняя форма, конструкция, колористика, декор / художественное оформление) (целостность – 4; несбалансированность – 0)	0/4	
	5.3	Гармония, эстетика, стиль изделия и его соответствие концепции (да – 2; нет – 0)	0/2	

Критерии оценки проекта			Кол-во баллов	По факту
	5.4	Качество изготовления и эргономика представляемого изделия (качественно – 3; требуется незначительная доработка – 1, некачественно – 0)	0/1/3	
	5.5	Товарный вид, соответствие модным тенденциям, подача /представление изделия или объекта исследования (соответствует полностью – 2; не соответствует – 0)	0/2	
	5.6	Рациональность или трудоёмкость создания продукта, сложность и новизна конструкции изделия; многофункциональность и вариативность демонстрируемого изделия; оригинальность декора; авторский материал (от 1 до 3 баллов)	1 – 3	
	5.7	Практическая, социальная или иная (научная, патриотическая, художественная, технологическая и др.) значимость (да – 1; нет – 0)	0/1	
	5.8	Перспективность внедрения результатов творческого проекта (научного исследования, модели изделия, арт-объекта или коллекции в производство; патентование полезной модели или оригинальной технологии изготовления) (да – 2; нет – 0)	0/2	
	5.9	Конкурентоспособность спроектированной модели (да – 1; нет – 0)	0/1	
Оценка защиты проекта 13 баллов	6	Процедура презентации проекта	13	
	6.1	Регламент презентации (деловой этикет и имидж участника во время изложения материала; соблюдение временных рамок защиты) (3 балла)	0 – 3	
	6.2	Качество подачи материала: культура речи, четкость, конкретность и логика изложения проблемы исследования (2 балла)	0 – 2	
	6.3	Понимание сути задаваемых вопросов и аргументированность ответов (3 балла)	0 – 3	

Критерии оценки проекта		Кол-во баллов	По факту
6.4	Использование знаний вне школьной программы (2 балла)	0 – 2	
6.5	Владение понятийным профессиональным аппаратом по проблеме (1 балл)	0 – 1	
6.6	Соответствие содержания выводов содержанию цели и задач, конкретность выводов (соответствует полностью – 0,5; не соответствует – 0)	0/0,5	
6.7	Способность проявлять самостоятельные оценочные суждения (0,5 балла)	0 – 0,5	
6.8	Качество электронной презентации(0,5 балла)	0 – 0,5	
6.9	Оригинальность представления (0,5 балла)	0 – 0,5	
Всего:		50	

В целом учащиеся 9 и 10–11 классов за все три тура могут получить максимально 125 баллов (I тур – 35 баллов, II тур – 40 баллов, III тур – 50 баллов).

Распределение мест проводится отдельно для учащихся 9 классов и 10–11 классов.

7. ПЕРЕЧЕНЬ СПРАВОЧНЫХ МАТЕРИАЛОВ, СРЕДСТВ СВЯЗИ И ЭЛЕКТРОННО-ВЫЧИСЛИТЕЛЬНОЙ ТЕХНИКИ, РАЗРЕШЕННЫХ К ИСПОЛЬЗОВАНИЮ

При выполнении заданий теоретического и практического туров Олимпиады допускается использование только справочных материалов, средств связи и электронно-вычислительной техники, предоставленных организаторами, предусмотренных в заданиях и критериях оценивания. Не рекомендуется пользоваться принесенными с собой калькуляторами, справочными материалами, средствами связи и электронно-вычислительной техникой.

8. ПЕРЕЧЕНЬ МАТЕРИАЛЬНО-ТЕХНИЧЕСКОГО ОБЕСПЕЧЕНИЯ ДЛЯ ПРОВЕДЕНИЯ РЕГИОНАЛЬНОГО ЭТАПА ОЛИМПИАДЫ

Необходимые материалы и оборудование для проведения Олимпиады

Направление «Культура дома, дизайн и технологии»

Для выполнения теоретических заданий каждое рабочее место необходимо обеспечить комплектом задания, ручкой, калькулятором для расчёта задач, простым

карандашом для выполнения эскизов, ластиком, листом кальки размером А4, линейкой закройщика, циркулем (для выполнения творческого задания), клеем, ножницами.

Направление «Техника, технологии и техническое творчество»

Для выполнения теоретического задания необходимо обеспечить каждого учащегося комплектом задания, слесарной линейкой длиной 300 мм, хорошо заточенным простым карандашом, циркулем и ластиком.

Мы рекомендуем примерное оснащение практического задания, вы можете дополнить и расширить этот перечень.

Во всех мастерских должны быть таблицы и/или плакаты по безопасным приемам работы, распечатанные общие правила техники безопасности и правила техники безопасности по каждому виду обработки. Все документы должны быть прошиты, подписаны руководителем организации и инженером по технике безопасности.

В мастерских необходимо наличие прошитого, скрепленного печатью журнала инструктажа учащихся по охране труда.

Участники практического тура выполняют практическое задание в своей рабочей форме (халат или фартук, головной убор).

Для подготовки 1 комплекта заданий для теоретического и практического туров для каждого учащегося потребуется не менее 15 листов бумаги формата А4.

При проведении практического тура присутствие медицинской сестры обязательно. Обязательно наличие укомплектованной медицинской аптечки в мастерской.

Далее предложен перечень оборудования для проведения практического тура регионального этапа Олимпиады для каждого направления.

Для выполнения заданий по 3D – моделированию и печати в 9, 10-11 классах

Задание необходимо выполнять в специальном кабинете (компьютерном классе), оборудованном в соответствии с нормативами по охране труда.

На одно рабочее место необходимо: наличие 3D – принтера, например Picaso3D Disigner PRO 250, ALFA 2.1, подключенного к ПК с наличием 3D – редактора (КОМПАС 3D), программы полигона (CURA), черно-белого принтера.

Для выполнения практического задания по робототехнике в 9, 10-11 классах

Для организации практической работы по робототехнике для каждого участника необходимо подготовить: компьютерное рабочее место, стол для сборки робототехнического устройства (формат А4), лист бумаги для выполнения технического рисунка (структурной схемы), карандаш.

Материалы:

- плата для прототипирования ArduinoUNO или аналог;
- макетная плата не менее 170 точек (плата для прототипирования);
- регулируемый стабилизатор питания (на основе чипа GS2678 или аналог),
- драйвер двигателей (на основе чипа L293D или аналог);
- шасси для робота (DFRobot 2WD miniQ, или Amperka miniQ, или аналог), включающее:
 - платформу диаметром не менее 122 мм и не более 160 мм с отверстиями для крепления компонентов;
 - два коллекторных двигателя с редукторами 100:1 и припаянными проводами;
 - два комплекта креплений для двигателей с крепежом M2;
 - два колеса 42x19 мм;
 - две шаровые опоры;
- инфракрасный дальномер (10 – 80 см) Sharp GP2Y0A21 или аналог;
- пассивное крепление для дальномера;
- два аналоговых датчика отражения на основе фототранзисторной оптопары (датчик линии);
- серводвигатель с механическим захватом или конструктивные элементы для крепления пассивного захвата;
 - скобы и кронштейны для крепления датчиков;
 - винты M3;
 - гайки M3;
 - шайбы 3 мм;
 - стойки для плат шестигранные;
 - пружинные шайбы 3 мм;
 - соединительные провода;
 - кабельные стяжки (пластиковые хомуты) 2,5x150 мм;
 - 3 аккумуляторные батареи 9В «Крона» с зарядным устройством (возможно использование одноразовых батарей емкостью не менее 500 мАч); Допускается замена на 4 аккумуляторные батареи 3.7В «18650» с зарядным устройством.
- кабель с разъемом для АКБ «Крона» или батарейный блок под 2x18650 с разъемом для подключения к Arduino;
- выключатель;
- кабель USB.

Инструменты, методические пособия и пр:

- персональный компьютер или ноутбук с предустановленным программным обеспечением Arduino IDE для программирования робота;
- 2 крестовые отвёртки, подходящие под предоставленный крепёж;
- плоская отвёртка, подходящая под клеммы модулей;
- отвёртка с торцевым ключом, подходящим под предоставленный крепёж;
- маленькие плоскогубцы или утконосы;
- бокорезы;
- цифровой мультиметр;
- распечатанная техническая документация на платы расширения и датчики;
- зарядное устройство для аккумуляторов «Крона» (возможно, одно на несколько рабочих мест из расчёта, чтобы все участники могли заряжать по одному аккумулятору одновременно); или зарядное устройство для аккумуляторов типа 18650.
- один соревновательный полигон на каждые 10 рабочих мест.

Примечание: соединительные провода, винты, гайки, пружинные шайбы, стойки для плат, кабельные стяжки, а также скобы и кронштейны должны быть предоставлены в избыточном количестве. Их размеры должны обеспечивать совместимость друг с другом и с шасси для робота. Аккумуляторные батареи должны быть новыми и полностью заряженными.

Практическая работа по прототипированию в 9, 10 –11 классах проводится при наличии на одно рабочее место 3D – принтера, например Picaso3D Disigner PRO 250, ALFA 2.1, подключенного к ПК с наличием любого 3D редактора (КОМПАС 3D). Задание необходимо выполнять в специальном кабинете (компьютерном классе) оборудованном в соответствии с нормативами по охране труда.

При проведении Практической работы по агрономии в 9, 10 –11 классах на одно рабочее место должно быть: почвенные образцы, вода, фарфоровые чашки, учебные пособия, весы, разновесы, чашки Петри, исходные образцы семян зерновой культуры, учебные пособия, документация (ГОСТ на семена).

Практическая работа по графическому дизайну в 9, 10 –11 классах проводится при наличии на одно рабочее место: ПК с графическим редактором (CorelDRAW, Blender, GoogleSketchUp, 3DS Max, КОМПАС 3D, Solid Works, ArtCAM, AutoCAD и т.п.). Задание необходимо выполнять в специальном кабинете (компьютерном классе), оборудованном в соответствии с нормативами по охране труда.

Практическая работа по промышленному дизайну в 9, 10 – 11 классах проводится при наличии на одно рабочее место: ПК с графическим редактором (CorelDRAW, Blender,

GoogleSketchUp, 3DS Max, КОМПАС 3D, Solid Works, ArtCAM, AutoCAD и т. п.). Задание необходимо выполнять в специальном кабинете (компьютерном классе) оборудованном в соответствии с нормативами по охране труда.

Для выполнения практических заданий по обработке материалов на лазерно-гравировальной машине в 9, 10 – 11 классах

Необходимо наличие мастерской с лазерно-гравировальными машинами, подключенными к ПК, принудительной вытяжкой, подведенной к каждому станку, и местами ручной обработки (5–6 рабочих мест с сопутствующей оснасткой и инструментами). Каждое индивидуальное рабочее место должно быть укомплектовано: защитными очками, щеткой-сметкой, шлифовальной шкурки средней зернистости на тканевой основе.

Для каждого участника необходимы:

- Практическое задание с техническими условиями и картой пооперационного контроля (выдаются в начале практического тура).
- Заготовки в зависимости от задания.
- Лазерно-гравировальная машина (планшетный гравюр) с выходной мощностью не менее 25 Вт, с рабочим полем не менее А3 и разрешением не менее 1000 DPI.
- Системный блок (тактовая частота процессора не менее 1,8 ГГц при количестве ядер 4, кэш-память 2 МБ; оперативная память (RAM) не менее 4 ГБ; видеокарта не менее 1 ГБ; жесткий диск (HDD) не менее 500 ГБ) с сопутствующим ПО и программами для обработки графического изображения (Corel DRAW, КОМПАС 3D) с подключенным принтером.
- Специальный кабинет (компьютерный класс), оборудованный в соответствии с нормативами по охране труда, для выполнения задания.
- Умывальник с сопутствующей оснасткой и сушкой для рук.
- Вытяжка, подведенная к станкам, для забора продуктов горения.
- Настенные часы.

Для выполнения заданий по обработке материалов на фрезерном станке с ЧПУ в 9, 10 – 11 классах

Необходимо наличие мастерской с фрезерными станками с ЧПУ, подключенными к ПК, принудительной вытяжкой, подведенной к каждому станку, и местами ручной обработки (5 – 6 рабочих мест с сопутствующей оснасткой и инструментами), а также умывальника с сопутствующей оснасткой и сушкой для рук, настенных часов. Каждое индивидуальное рабочее место должно быть укомплектовано: защитными очками, щеткой-сметкой, шлифовальной шкуркой средней зернистости на тканевой основе.

Специальный кабинет (компьютерный класс), оборудованный в соответствии с нормативами по охране труда, для выполнения задания.

Для каждого участника необходимы:

- Практическое задание с техническими условиями и картой пооперационного контроля (выдаются в начале практического тура).
- Заготовки в зависимости от задания по количеству заявленных участников. Для 9, 10–11 классов – материал изготовления – липа, 15 – 20 мм. Габаритные размеры заготовки: А4 (297*210*20). Количество – 1 шт.
- Фрезерно-гравировальный станок с ЧПУ (гравировально-фрезерный станок для 2D и 3D) с выходной мощностью не менее 500 Вт, с рабочим полем не менее 600 x 400 x 50 мм и 6000-24000 об./мин., с сопутствующей оснасткой, зажимными устройствами, цангами, фрезами.
- Системный блок (тактовая частота процессора не менее 1.8 ГГц при количестве ядер 4, кэш-память 2 МБ; оперативная память (RAM) не менее 4 ГБ; видеокарта не менее 1 ГБ; жесткий диск (HDD) не менее 500 ГБ) с сопутствующим ПО и программами для обработки графического изображения (КОМПАС 3D, Solid Works, ArtCAM, AutoCAD и т.п.).

Для выполнения заданий по обработке материалов на токарном станке с ЧПУ

в 9, 10–11 классах

Необходимо наличие мастерской с фрезерными станками с ЧПУ, подключенными к ПК, принудительной вытяжкой, подведенной к каждому станку, и местами ручной обработки (5 – 6 рабочих мест с сопутствующей оснасткой и инструментами), а также умывальника с сопутствующей оснасткой и сушилкой для рук, вытяжки, подведенной к станкам, для забора продуктов горения и настенных часов. Каждое индивидуальное рабочее место должно быть укомплектовано: защитными очками, щеткой-сметкой, шлифовальной шкурки средней зернистости на тканевой основе.

Специальный кабинет (компьютерный класс), оборудованный в соответствии с нормативами по охране труда, для выполнения задания.

Для каждого участника необходимы:

- Практическое задание с техническими условиями и картой пооперационного контроля (выдаются в начале практического тура).
- Заготовки в зависимости от задания по количеству заявленных участников. В 9 классе материал заготовки – березовый брус на 60 (140x60x60 мм). Количество – 2 шт. В 10 – 11 классах – материал заготовки – шестигранный прут 30. Габаритные размеры заготовки 120x30x30 мм. Количество – 2 шт.

- Токарный станок с ЧПУ (токарно-винторезный станок с сопутствующей оснасткой, зажимными устройствами, цангами, резцами).
- Системный блок (тактовая частота процессора не менее 1,8 ГГц при количестве ядер 4, кэш-память 2 МБ; оперативная память (RAM) не менее 4 ГБ; видеокарта не менее 1 ГБ; жесткий диск (HDD) не менее 500 ГБ) с сопутствующим ПО и программами для обработки графического изображения (КОМПАС 3D, Solid Works, AutoCAD и т. п.).

9 класс

Оснащение для выполнения практического задания по ручной деревообработке

Обязательно наличие столярно-механической мастерской на 16–18 рабочих мест (столярных верстаков).

В столярной мастерской обязательно наличие настенных или настольных часов. На классной доске следует написать время начала практического тура и его окончания.

Каждое рабочее место должно быть укомплектовано следующей оснасткой и инструментами: столярной мелкозубой ножовкой, ручным лобзиком с набором пилок, ключом и подставкой для выпиливания лобзиком, молотком, шлифовальной шкуркой средней зернистости на тканевой основе, полукруглыми и круглыми драчевыми напильниками, набором надфилей, щеткой-сметкой, а также линейкой слесарной 300 мм, столярным угольником, карандашом, ластиком, циркулем, шилом, кернером.

Для каждого участника необходимы:

- Практическое задание с техническими условиями и картой пооперационного контроля.
- Фанерная заготовка 110x70x4 мм в количестве 1 шт.. Заготовка должна быть без дефектов, сколов и хорошо высушенной. Необходимо иметь 20% заготовок в запасе.
- Электровыжигатели для декоративной отделки.

В мастерской должно быть установлено два сверлильных станка с набором сверл от Ø 5 мм до Ø 8 мм, защитными очками и приспособлениями для закрепления заготовок.

Примечание. Рабочее место должно быть оборудовано стулом, табуретом, выдвижным сиденьем и т.д.

Обязательно наличие умывальника с сопутствующей оснасткой и полотенцем.

Оснащение для выполнения практического задания по механической деревообработке

В столярной мастерской по механической обработке древесины обязательно наличие настенных или настольных часов. На классной доске следует написать время начало практического тура и время его окончания.

Для каждого участника необходимы:

- Планшетка для черчения, 3 листа бумаги А4, карандаши, линейка, циркуль, ластик.
- Практическое задание с техническими условиями и картой пооперационного контроля.

- Токарный станок по обработке древесины, с набором соответствующих инструментов и оснастки; защитные очки.

- Один брусок 45х45 мм, длиной 200+10 мм. Заготовка должна быть без дефектов и хорошо высушенной. Необходимо иметь 20% заготовок в запасе. Материал заготовки: сосна, ель, береза, липа.

- Один брусок из любой твердой и хорошо высушенной древесины 40х40 мм (или 35х35 мм, или 30х30 мм) длиной 300+50 мм для декоративной отделки трением.

- Столярный верстак с оснасткой и инструментами: разметочными (линейкой слесарной 300 мм, карандашом, ластиком, циркулем, шилом, кернером), столярной мелкозубой ножовкой, молотком, шлифовальной шкуркой средней зернистости на тканевой основе, драчевыми напильниками, щеткой-сметкой.

Примечание. Рабочее место должно быть оборудовано местом для сидения: стулом, табуретом, выдвижным сидением и т.п.

Обязательно наличие умывальника с сопутствующей оснасткой и полотенцем.

Оснащение для выполнения практического задания по ручной металлообработке

Обязательно наличие слесарно-механической мастерской на 16–18 рабочих мест (слесарных верстаков). В слесарной мастерской обязательно наличие настенных или настольных часов. На классной доске следует написать время начала практического тура и его окончания.

Каждое рабочее место (слесарный верстак) должно быть укомплектовано следующей оснасткой и инструментами: плитой для правки, разметочными инструментами (линейкой слесарной 300 мм, слесарным угольником, чертилкой, кернером), молотком, зубилом, слесарной ножовкой, запасными ножовочными полотнами, шлифовальной шкуркой средней зернистости на тканевой основе, драчевыми и личными напильниками, набором надфилей, деревянными и металлическими губками, корд-щеткой, щеткой-сметкой.

Рабочее место должно быть оборудовано стулом, табуретом, выдвижным сиденьем.

Для каждого участника необходимы:

- Практическое задание с техническими условиями и картой пооперационного контроля.

- Заготовка 90х40х2 мм в количестве 1 шт. Материал – Ст3. Необходимо иметь 20% запас заготовок в запасе.

В мастерской должны быть установлены два сверлильных станка с набором сверл Ø 5 мм, ключами для патронов, приспособлениями для закрепления заготовок (ручные тисочки). Должны быть в наличии защитные очки.

**Оснащение для выполнения практического задания по механической
металлообработке**

В мастерской обязательно наличие настенных или настольных часов. На классной доске следует написать время начала практического тура и его окончания.

Для каждого участника необходимы:

- Практическое задание с техническими условиями и картой пооперационного контроля.
- Токарно-винторезный станок по обработке металла, с набором соответствующих инструментов и оснастки. Должны быть защитные очки.

Примечание. Задание рассчитано на токарно-винторезные станки, поставляемые в школы РФ (ТВ-4, ТВ-6, ТВ-7 и другие модификации) с диаметром сквозного отверстия в шпинделе станка 16 мм и более.

- Шлифовальная шкурка мелкой зернистости на тканевой основе.
- Пруток марки Ст3, Ø 16мм, длиной 140 мм. (Круг стальной ГОСТ 380-2005). Нужно иметь 20% заготовок в запасе.
- Слесарный верстак с оснасткой и слесарными инструментами; вороток с круглой плашкой М6х1, машинное масло, резьбомер, деревянные и металлические губки, щетка-сметка, ветошь.

Оснащение для выполнения практических работ по электротехнике

Для каждого участника необходимы:

1. Источник переменного напряжения с выходным напряжением не более 42 В.
2. Лампа накаливания с напряжением питания не более 42 В – 2 шт. (одна запасная).
3. Предохранитель – 2 шт. (один запасной).
4. Выключатели – 2 шт.
5. Коллекторный двигатель с рабочим напряжением не более 42 В.
6. Соединительные провода.
7. Плата для сборки цепи.
8. Осциллограф.
9. Лист бумаги.
10. Карандаш.
11. Ручка.

10–11 классы

Оснащение для выполнения практического задания по ручной деревообработке

Обязательно наличие столярно-механической мастерской на 16–18 рабочих мест (столярных верстаков). В столярной мастерской обязательно наличие настенных или настольных часов. На классной доске следует написать время начала практического тура и его окончания.

Каждое рабочее место должно быть укомплектовано следующей оснасткой и инструментами: разметочными (линейкой слесарной 300 мм, столярным угольником, карандашом, ластиком, циркулем, шилом, кернером), столярной мелкозубой ножовкой, ручным лобзиком с набором пилок, ключом и подставкой для выпиливания лобзиком, молотком, шлифовальной шкуркой средней зернистости на тканевой основе, полукруглыми и круглыми драчевыми напильниками, набором надфилей, щеткой-сметкой.

Примечание. Рабочее место должно быть оборудовано стулом, табуретом, выдвижным сиденьем.

Для каждого участника необходимы:

- Планшетка для черчения, 3 листа бумаги А4, карандаши, линейка, циркуль, ластик.
- Практическое задание с техническими условиями и картой пооперационного контроля.

• Заготовка из древесины хвойных пород: 200x140x15 мм в количестве 1 шт. Заготовка должна быть без дефектов, сколов, трещин и хорошо высушенная. Нужно иметь 20% заготовок в запасе.

В мастерской должно быть установлено два сверлильных станка с набором сверл от Ø 8-10 мм, защитными очками и приспособлениями для закрепления заготовок.

Обязательно наличие умывальника с сопутствующей оснасткой и полотенцем.

Оснащение для выполнения практического задания по механической деревообработке

В столярной мастерской обязательно наличие настенных или настольных часов.

Для каждого участника необходимы:

- Планшетка для черчения, 3 листа бумаги А4, карандаши, линейка, циркуль, ластик.
- Практическое задание с техническими условиями и картой пооперационного контроля.

• Токарный станок по обработке древесины с набором соответствующих инструментов и оснастки; защитные очки.

• Материал заготовки: сосна, ель, береза, липа. Один брусок 35x35 мм, длиной 260+20 мм. Заготовки должны быть без дефектов и хорошо высушенными. Нужно иметь 20% заготовок в запасе.

- Один брусок из любой твердой и хорошо высушенной древесины 40x40 мм (30x30 мм), длиной 300+10 мм для декоративной отделки трением.

- Столярный верстак с оснасткой и инструментами: разметочными (линейкой слесарной 300 мм, карандашом, ластиком, циркулем, шилом, кернером), столярной мелкозубой ножовкой, молотком, шлифовальной шкуркой средней зернистости на тканевой основе, драчевыми напильниками, щеткой-сметкой.

Примечание. Рабочее место должно быть оборудовано стулом, табуретом, выдвижным сиденьем и т. п.

Обязательно наличие умывальника с сопутствующей оснасткой и полотенцем.

Оснащение практического задания по ручной металлообработке

Обязательно наличие слесарно-механической мастерской на 16–18 рабочих мест (слесарных верстаков). В слесарной мастерской обязательно наличие настенных или настольных часов. На классной доске нужно написать время начала практического тура и его окончания.

Каждое рабочее место должно быть укомплектовано следующей оснасткой и инструментами: плитой для правки, разметочными инструментами (линейкой слесарной 300 мм, слесарным угольником, чертилкой, кернером), молотком, зубилом, слесарной ножовкой, запасными ножовочными полотнами, шлифовальной шкуркой средней зернистости на тканевой основе, драчевыми и личными напильниками, набором надфилей, деревянными и металлическими губками, корд-щеткой, щеткой-сметкой.

Примечание. Рабочее место должно быть оборудовано стулом, табуретом, выдвижным сиденьем и т.п.

Для каждого участника необходимы:

- Практическое задание с техническими условиями и картой пооперационного контроля.

- Заготовка 80x40x2 мм. Материал – Ст3. Иметь 20% заготовок в запасе.

В мастерской должно быть установлено два сверлильных станка с набором сверл Ø 5 и Ø 6 мм, ключами для патронов, приспособлениями для закрепления заготовок (ручные тисочки). Должны быть в наличии защитные очки.

Оснащение для выполнения практического задания по механической металлообработке

В мастерской обязательно наличие настенных или настольных часов. На классной доске следует написать время начала практического тура и его окончания.

Для каждого участника необходимы:

- Практическое задание с техническими условиями и картой пооперационного контроля.

- Токарно-винторезный станок по обработке металла, с набором соответствующих инструментов и оснастки; защитные очки; шлифовальная шкурка мелкой зернистости на тканевой основе.

Примечание. Задание рассчитано на токарно-винторезные станки, поставляемые в школы РФ (ТВ-4, ТВ-6, ТВ-7 и другие модификации) с диаметром сквозного отверстия в шпинделе от 16 мм и более.

- Пруток марки Ст3, Ø 18 мм, длиной 110 мм. (круг стальной ГОСТ 380-2005). Иметь 20% запас заготовок.

- Слесарный верстак с оснасткой и слесарными инструментами; вороток с круглой плашкой М8х1,25, машинное масло, резьбомер, деревянные и металлические губки, щетка-сметка, ветошь.

Примечание: Рабочее место должно быть оборудовано местом для сидения: стулом, табуретом, выдвижным сиденьем и т. д.

Материальное обеспечение практических работ по электротехнике

Для каждого участника необходимы:

- Источник переменного напряжения с выходным напряжением не более 42 В.
- Лампа накаливания с напряжением питания не более 42 В. – 2 шт. (одна запасная).
- Предохранитель – 2 шт. (один запасной).
- Выключатели – 2 шт.
- Коллекторный двигатель с рабочим напряжением не более 42 В.
- Соединительные провода.
- Плата для сборки цепи.
- Осциллограф.
- Лист бумаги.
- Карандаш.
- Ручка.

Указания для выполнения практической работы по обработке швейных изделий необходимы указанные ниже материалы и оборудование

У каждого участника должно быть свое рабочее место, оснащенное всем необходимым для работы:

- бытовая швейная электрическая машина и/или швейно-вышивальная машина;
- нитки в тон ткани и контрастные;
- ножницы;

- иглы ручные;
- игла для вышивания;
- распарыватель;
- наперсток;
- портновский мел;
- простой карандаш;
- масштабная линейка (с возможностью производить измерения сантиметровыми делениями);
- булавки швейные (не менее 15 штук);
- игольница;
- сантиметровая лента;
- укладки или папки-конверты на кнопке / файлы со всем необходимым для практической работы;
- инструкционные карты (распечатанное задание);
- емкость для сбора отходов.

Участник Олимпиады может использовать собственные инструменты. В этом случае необходимо заранее подготовить для рассылки инструктивно-методическое письмо с рекомендациями по материально-техническому сопровождению участников Олимпиады.

Для выполнения практической работы необходимо подготовить детали кроя для каждого участника.

В аудитории должно быть оборудовано не менее 2 – 3 рабочих мест для ВТО: гладильная доска, утюг, проутюжильник, вода для отпаривания.

Материалы для 9 класса

Рекомендуемая ткань: плотная хлопчатобумажная гладкокрашенная (например, бязь) без эффекта «стрейч».

Примерное количество материалов для одного участника (в отдельном файле для каждого участника):

1. Один кусок гладкокрашеной ткани светлых или насыщенных тонов – 40 x 15 см; 40 см – по долевой нити.
2. Косая бейка – 70 см.
3. Кружево узкое – 15 см шириной 1 – 1,5 см (можно капроновое, с одним фигурным/фестонным краем). Кружево и косую бейку желательно подобрать одного цвета (можно белого).
4. Элементы декора:

- тонкий фетр – 8x8см (4 образца разных цветов – зелёного, жёлтого, красного, оранжевого (зелёный цвет обязателен));
 - пуговицы диаметром 7 – 9 мм с двумя отверстиями – 5 штук;
 - мулине чёрного цвета (по 1 м в 6 нитей (сложеный));
 - мулине 4 цветов (зелёный цвет обязателен) по 1 м в 6 нитей (сложеный) каждого цвета;
 - желательны хроматические цвета ниток мулине согласовать с цветом образцов подготовленного фетра;
 - атласные ленты самые тонкие (0,3 см шириной, 2 ярких цветов, по 50 см каждого цвета).
5. Игла для вышивания с большим ушком.
 6. Бумага офисная цветная – двух разных цветов (один из них салатный или любого оттенка зелёного цвета) размером 10x10 см (плотностью минимум 80 г/м²).
 7. Клей (лучше ПВА).

Материалы для 10–11 классов

Рекомендуемая ткань: плотная хлопчатобумажная в светлых тонах (например, бязь) без эффекта «стрейч».

Примерное количество материалов для одного участника (в отдельном файле для каждого участника).

Два куска одной ткани. Рекомендуемый цвет: все оттенки голубого или синего цветов.

1. Первый кусок – 30x25 см; 30 см – по долевой нити.
 2. Второй кусок – 20x35 см; 20 см – по долевой нити.
 3. Элементы декора:
 - мулине 4 цветов (зелёный цвет обязателен) по 1 м в 6 нитей (сложеный) каждого цвета;
 - пуговицы диаметром 7 – 9 мм с двумя отверстиями 2 штуки;
 - бусины цветные – 6 штук (например, пластиковые; круглой формы, с отверстием по диаметру; ярких насыщенных цветов; в диаметре 5 – 7 мм).
 4. Игла для вышивания: с большим ушком.
- Нитки: одна катушка для заправки швейной машинки (в тон основной ткани) и достаточное количество (на аудиторию) катушек ниток контрастного цвета.

Указания для выполнения практической работы по обработке швейных изделий на швейно-вышивальном оборудовании

Ориентируясь на дальнейшие этапы Олимпиады, конкурсант может выполнить отделку с использованием вышивальных машин с программным управлением (например,

вышивальная машина Janome Memory Craft 350E, Janome MC500E, Brother NV 770E (INNOV-IS 770E и др.). При одном и том же задании каждый учащийся будет иметь возможность выбора технологии не только при выполнении изделия, но и при его декорировании.

С учётом количества участников, использующих вышивальные машины, необходимо подготовить прокладочный нетканый материал (вышивальный флизелин для стабилизации основного материала, с целью наименьших затрат времени на выполнение работы флизелин можно заменить аналогичным материалом).

Количество вышивальных машин должно соответствовать числу участников, заявившим желание продемонстрировать выполнение декорирования с использованием вышивальных машин.

Оборудование, инструменты и приспособления для 9, 10 – 11 классов:

- вышивальная швейная машина (например, Janome Memory Craft 350e; Husqvarna Designer Topaz 50; Pfaff Creative 2170 и др.);
- пяльцы прямоугольные для закрепления ткани при вышивании (они должны входить в комплект с машиной);
- набор вышивальных ниток (например, из вискозы Madeira Rayon №40 200 м; из расчёта 4 цвета на одного участника);
- гладильная доска;
- утюг с проутюжильником;
- ножницы маленькие с изогнутыми концами;
- ножницы для раскроя;
- линейка;
- мел (лучше обмылки);
- простой карандаш;
- сантиметровая лента;
- портновские булавки;
- подушечка с иголками;
- нитки для стачивания;
- бытовая швейная электрическая машина.

Материалы для 9 классов

Примерное количество материалов для одного участника (в отдельном файле для каждого участника):

Рекомендуемая ткань: материал с чётким переплетением нитей (например, лён, бортовка; лучше с крупной нитью), без эффекта «стрейч», гладкокрашенная. Рекомендуемый цвет ткани: нейтральных оттенков (бежевый, топленого молока, цвета льна).

1. Один образец ткани – 40х30 см; 40 см – по долевой нити.

2. Клеевой флизелин (стабилизатор) – 15х15 см.

3. Нитки для вышивания.

4. Элементы декора:

– тонкий фетр – 8х8 см (2 образца разных цветов – зелёного, жёлтого/оранжевого).

Зелёный цвет обязателен;

– пуговицы диаметром 7 – 9 мм с двумя отверстиями – 3штуки;

– атласные ленты самые тонкие (0,3 см шириной, 2 ярких цветов, по 50 см каждого цвета).

5. Бумага офисная цветная – двух разных цветов (один из них салатовый или любого оттенка зелёного) размером 10х10 см (плотностью минимум 80 г/м²).

6. Клей (лучше ПВА).

Материалы для 10–11-ых классов

Примерное количество материалов для одного участника (в отдельном файле для каждого участника):

Рекомендуемая ткань: гладкокрашенная плотная хлопчатобумажная в светлых тонах (например, бязь) без эффекта «стрейч».

Два куска из одной ткани. Рекомендуемый цвет ткани: все оттенки голубого или синего.

1. Первый кусок ткани – 30х25 см; 30 см – по долевой нити.

2. Второй кусок ткани – 20х35 см; 20 см – по долевой нити.

3. Клеевой флизелин (стабилизатор) – 15х15 см.

4. Нитки для вышивания.

5. Нитки для шитья: одна катушка для заправки швейной машины (в тон основной ткани) и достаточное количество (на аудиторию) катушек ниток контрастного цвета.

В аудитории должен постоянно находиться представитель оргкомитета для оперативного решения возникающих вопросов и механик для устранения неполадок швейных машин.

Указания для выполнения практической работы по моделированию швейных изделий

Для выполнения практической работы по моделированию швейных изделий у каждого участника должны быть на рабочем месте чертежные инструменты, ластик,

масштабная линейка длиной не менее 25 см, цветная бумага (офисная), ножницы, клей-карандаш.

В задании по моделированию целесообразно страницу №3 (основу для моделирования) сразу распечатать на цветной бумаге.

Если участником Олимпиады планируется использование собственных инструментов, необходимо заранее подготовить для рассылки инструктивно-методическое письмо с рекомендациями по материально-техническому сопровождению участников Олимпиады.

При выполнении практической работы
по компьютерному моделированию швейных изделий

Для выполнения практической работы по компьютерному моделированию швейных изделий у каждого участника должны быть рабочее место с ПК и графическим редактором (CorelDRAW, Blender, GoogleSketchUp, 3DS Max, КОМПАС 3D, Solid Works, ArtCAM, AutoCAD и др.). Задание необходимо выполнять в специальном кабинете (компьютерном классе), оборудованном в соответствии с нормативами по охране труда.

**9. ОПИСАНИЕ ПРОЦЕДУР АНАЛИЗА ОЛИМПИАДНЫХ ЗАДАНИЙ
И ИХ РЕШЕНИЙ, ПОКАЗА РАБОТ. РАССМОТРЕНИЕ АПЕЛЛЯЦИЙ
ПО РЕЗУЛЬТАТАМ ПРОВЕРКИ ЖЮРИ ОЛИМПИАДНЫХ ЗАДАНИЙ.
ПОДВЕДЕНИЕ ИТОГОВ ОЛИМПИАДЫ**

Основная цель процедуры анализа олимпиадных заданий – информировать участников Олимпиады о правильных решениях каждого из предложенных заданий, убедить в объективности оценивания работ в соответствии с критериями оценивания.

Решение о проведении (и форме проведения) разбора заданий принимает организатор регионального этапа Олимпиады.

Во время процедуры анализа выполненных работ члены жюри должны познакомить участников с типичными ошибками, допущенными участниками в двух турах Олимпиады (выполнение теоретических вопросов, выполнение практических работ).

В ходе анализа заданий представители жюри подробно объясняют критерии оценивания каждого из заданий и дают общую оценку по итогам выполнения заданий I и II туров.

В ходе анализа выполненных заданий представляются и подробно анализируются наиболее удачные варианты выполненных работ.

В процессе проведения разбора заданий участники Олимпиады должны получить всю необходимую информацию по поводу объективности оценивания их работ, что должно привести к уменьшению числа необоснованных апелляций по результатам проверки.

Разбор олимпиадных заданий проводится после их проверки и анализа в очной форме. Задания с подробными объяснениями решения публикуются в Интернете.

Если разбор заданий проводится в очной форме, на разборе заданий могут присутствовать все участники Олимпиады. Необходимое оборудование и оповещение участников о времени и месте разбора заданий обеспечивает оргкомитет. В этом случае для анализа и разбора заданий по каждому направлению необходимы отдельные помещения, вмещающие всех участников и сопровождающих их лиц по данной возрастной группе. При разборе заданий могут использоваться такие средства обучения, как доска, проектор, компьютер.

Показ олимпиадных заданий проводится после проверки, разбора и анализа выполненных олимпиадных заданий. Для этого отводится специальное время.

На показ работ допускаются только участники Олимпиады (без родителей и сопровождающих лиц). Для показа работ необходима большая аудитория для каждого направления, оборудованная столами, где могут расположиться члены жюри. В аудитории должны находиться все выполненные работы.

Для участников с ОВЗ назначается персональный эксперт (или эксперты), который проводит анализ и показ их олимпиадных работ.

На показе работ участники Олимпиады могут самостоятельно познакомиться с оценкой своей работы, с замечаниями жюри. Участник имеет право задать вопросы членам жюри, может аргументировать свою точку зрения по приведённому решению задач или тестов (неразборчивые записи, описки, неправильно сделанные исправления). Если жюри соглашается с аргументами участника, это согласовывается с председателем жюри, тогда вносятся изменения в оценку и оформляется протокол.

Работы участников хранятся оргкомитетом в течение одного года с момента окончания Олимпиады.

Рассмотрение апелляций по результатам проверки жюри олимпиадных заданий

Апелляция проводится в случаях несогласия участника Олимпиады с результатами оценивания его олимпиадной работы.

Апелляции участников Олимпиады рассматриваются апелляционной комиссией очно с использованием аудио- и видеофиксации.

Рассмотрение апелляции проводится в спокойной и доброжелательной обстановке. Участнику Олимпиады, подавшему заявление на апелляцию, предоставляется возможность убедиться в том, что его работа проверена и оценена в соответствии с критериями и методикой, разработанными Центральной предметно-методической комиссией.

Апелляция участника Олимпиады по I и II турам (теоретический тур и практическая работа) рассматривается после объявления результатов, после выполнения всех олимпиадных заданий.

Апелляция участника Олимпиады должна быть рассмотрена не позднее чем через 3 часа с момента подачи соответствующего заявления.

Для проведения апелляции участник Олимпиады подает письменное заявление. Заявление на апелляцию принимается в течение одного астрономического часа после окончания показа работ на имя председателя жюри в установленной форме (Приложение 1). Экспертная оценка проектов не подлежит апелляции.

При рассмотрении апелляции присутствует только участник Олимпиады, подавший заявление, имеющий при себе документ, удостоверяющий личность, и члены апелляционной комиссии.

По результатам рассмотрения апелляции выносятся одно из следующих решений:

- об отклонении апелляции и сохранении выставленных баллов;
- об удовлетворении апелляции и корректировке баллов.

Критерии и методика оценивания олимпиадных заданий не могут быть предметом апелляции и пересмотру не подлежат.

Решения по апелляции принимаются простым большинством голосов. В случае равенства голосов председатель жюри имеет право решающего голоса.

Решения по апелляции являются окончательными и пересмотру не подлежат.

Проведение апелляции оформляется протоколами, которые подписываются членами жюри (Приложение 2).

Протоколы проведения апелляции передаются председателю жюри для внесения соответствующих изменений в протокол и отчетную документацию.

Документами по проведению апелляции являются:

- письменные заявления на апелляцию участников Олимпиады;
- журнал (листы) регистрации апелляций;
- протоколы проведения апелляций, которые вместе с аудио- или видеозаписью работы апелляционной комиссии хранятся в оргкомитете в течение 3 лет.

Подведение итогов Олимпиады

Окончательные итоги регионального этапа Олимпиады по технологии подводятся на последнем заседании жюри после завершения процесса рассмотрения всех поданных участниками апелляций.

Победители и призеры регионального этапа Олимпиады определяются на основании рейтинга и в соответствии с квотой, установленной организатором регионального этапа.

Документом, фиксирующим итоговые результаты регионального этапа Олимпиады, является протокол жюри регионального этапа, подписанный его председателем, а также всеми членами жюри (Приложение 3).

Окончательные результаты проверки решений всех участников фиксируются в ведомости с итоговой таблицей (Приложение 4), представляющей собой ранжированный список участников, расположенных по мере убывания набранных ими баллов. Участники с одинаковыми баллами располагаются в алфавитном порядке.

Председатель жюри передает протокол по определению победителей и призеров в оргкомитет для подготовки приказа об итогах регионального этапа Олимпиады.

Победители и призеры регионального этапа Олимпиады награждаются поощрительными грамотами.

В случае необходимости дополнительную информацию можно получить у ЦПМК по электронной почте, обратившись по адресу cpmkTECHNOLOGY@yandex.ru.

ОБРАЗЕЦ
заявления участника Олимпиады на апелляцию

Председателю жюри регионального этапа
Всероссийской Олимпиады школьников
по технологии
ученика ____ класса _____

(полное название образовательной организации)

(фамилия, имя, отчество)

Заявление

Прошу Вас пересмотреть мою работу, выполненную в I туре (II туре) (указывается олимпиадное задание), так как я не согласен с выставленными мне баллами. Далее участник Олимпиады обосновывает свое заявление:

Дата

Подпись

Протокол № _____

от _____

заседания апелляционной комиссии по итогам проведения апелляции участника
регионального этапа Всероссийской Олимпиады школьников по технологии

_____ (ФИО полностью)
ученика(цы) _____ класса _____
_____ (полное название образовательного учреждения)

Место проведения _____
_____ (субъект Российской Федерации, город)

Дата и время _____

Присутствуют:

члены апелляционной комиссии: (указываются ФИО полностью)

члены жюри: (указываются ФИО полностью)

Краткая запись разъяснений членов жюри (по сути апелляции) _____

Результат апелляции:

- 1) оценка, выставленная участнику Олимпиады, оставлена без изменения;
- 2) оценка, выставленная участнику Олимпиады, изменена на _____;

С результатом апелляции согласен/не согласен _____
(подпись заявителя)

Председатель апелляционной комиссии _____

Секретарь апелляционной комиссии _____

Члены жюри _____

ПРОТОКОЛ №
заседания жюри регионального этапа
Всероссийской Олимпиады школьников по технологии по определению списка
победителей и призёров
от «___» _____ 20__ г.

На заседании присутствовали _____ членов жюри.

Повестка: подведение итогов регионального этапа Всероссийской Олимпиады школьников по _____; утверждение списка победителей и призеров.

Выступили:

1. Председатель жюри
2. Члены жюри
- 3.

Голосование членов жюри:

за _____

против _____

Решение: предложить оргкомитету список победителей и призеров регионального этапа Всероссийской Олимпиады школьников по _____ для утверждения (прилагается).

Председатель жюри

(ФИО)

Подпись

Секретарь

Ф.И.О.

(Подпись)

Члены жюри

(ФИО)

(Подпись)

(ФИО)

(Подпись)

(ФИО)

(Подпись)

(ФИО)

(Подпись)

(ФИО)

(Подпись)

(ФИО)

(Подпись)

(ФИО)

(Подпись)

Ведомость оценивания работ участников

9 классы

№ п/п	Фамилия	Имя	Отчество	Шифр	Количество баллов			Итоговый балл	Рейтинг (место)
					I тур	II тур	III тур		

10-11 классы

№ п/п	Фамилия	Имя	Отчество	Шифр	Количество баллов			Итоговый балл	Рейтинг (место)
					I тур	II тур	III тур		

Члены жюри

_____ (ФИО) _____ (Подпись)
 _____ (ФИО) _____ (Подпись)

Председатель оргкомитета

_____ (ФИО) _____ (Подпись)

Секретарь

_____ (ФИО) _____ (Подпись)

ВСЕРОССИЙСКАЯ ОЛИМПИАДА ШКОЛЬНИКОВ

Утверждены
на заседании Центральной
предметно-методической комиссии
по французскому языку
(Протокол № 3 от 20 ноября 2019 г.)

**Требования к проведению
регионального этапа Всероссийской Олимпиады школьников
по французскому языку
в 2019/20 учебном году
(для организаторов и членов жюри)**

Москва 2019

СОДЕРЖАНИЕ

1. ОБЩИЕ ПОЛОЖЕНИЯ.....	3
2. ПОРЯДОК ПРОВЕДЕНИЯ СОРЕВНОВАТЕЛЬНЫХ ТУРОВ	3
3. ПРАВИЛА ПРОВЕДЕНИЯ КОНКУРСОВ	5
4. КРИТЕРИИ И МЕТОДИКА ОЦЕНИВАНИЯ ВЫПОЛНЕНИЯ ОЛИМПИАДНЫХ ЗАДАНИЙ.....	12
5. ПЕРЕЧЕНЬ СПРАВОЧНЫХ МАТЕРИАЛОВ, СРЕДСТВ СВЯЗИ И ЭЛЕКТРОННО-ВЫЧИСЛИТЕЛЬНОЙ ТЕХНИКИ, РАЗРЕШЕННЫХ К ИСПОЛЬЗОВАНИЮ	14
6. ПЕРЕЧЕНЬ МАТЕРИАЛЬНО-ТЕХНИЧЕСКОГО ОБЕСПЕЧЕНИЯ, НЕОБХОДИМОГО ДЛЯ ВЫПОЛНЕНИЯ ОЛИМПИАДНЫХ ЗАДАНИЙ.....	14
7. ПРОЦЕДУРА АНАЛИЗА ОЛИМПИАДНЫХ ЗАДАНИЙ ИХ РЕШЕНИЙ И ПОКАЗА РАБОТ ПО РЕЗУЛЬТАТАМ ПРОВЕРКИ ЖЮРИ ОЛИМПИАДНЫХ ЗАДАНИЙ	17
8. ПРОЦЕДУРА РАССМОТРЕНИЯ АПЕЛЛЯЦИЙ ПО РЕЗУЛЬТАТАМ ПРОВЕРКИ ЖЮРИ ОЛИМПИАДНЫХ ЗАДАНИЙ	18
9. ПРОЦЕДУРА ПОДВЕДЕНИЯ ИТОГОВ РЕГИОНАЛЬНОГО ЭТАПА ОЛИМПИАДЫ....	19
10. ИНФОРМАЦИЯ ОБ ОСОБЕННОСТЯХ ПОДГОТОВКИ И ОРГАНИЗАЦИИ РЕГИОНАЛЬНОГО ЭТАПА ВСЕРОССИЙСКОЙ ОЛИМПИАДЫ ПО ФРАНЦУЗСКОМУ ЯЗЫКУ (ДАЙДЖЕСТ)	20

1. ОБЩИЕ ПОЛОЖЕНИЯ

Настоящие Требования к проведению регионального этапа Всероссийской олимпиады школьников (далее – Олимпиада) по французскому языку составлены на основе Порядка проведения Всероссийской олимпиады школьников, утвержденного приказом Министерства образования и науки Российской Федерации от 18 ноября 2013 г. № 1252, и изменений, внесённых в Порядок (приказ Минобрнауки России от 17 марта 2015 г. № 249 и от 17 декабря 2015 г. № 1488).

Основными целями и задачами Олимпиады являются выявление и развитие у учащихся творческих способностей, интереса к научно-исследовательской деятельности в области лингвистики; поддержка одаренных детей, в том числе содействие в их профессиональной ориентации и продолжении образования; пропаганда гуманитарных знаний среди молодежи; привлечение высоко-квалифицированных научных и педагогических кадров к работе с одаренными детьми; развитие готовности и способности школьников осуществлять речевое общение на межнациональном уровне.

Для проведения регионального этапа Олимпиады создаются организационный комитет (далее – оргкомитет) и жюри. Подробное описание их функций представлено в Порядке проведения Всероссийской олимпиады школьников.

2. ПОРЯДОК ПРОВЕДЕНИЯ СОРЕВНОВАТЕЛЬНЫХ ТУРОВ

2.1. На региональном этапе Олимпиады по французскому языку учащиеся 9 – 11 классов работают по **единому комплекту заданий**. Уровень сложности В2 по европейской шкале. В комплекте **5** конкурсов. Максимальное количество баллов за выполнение всех конкурсов в 2019/20 учебном году – **140**.

Четыре конкурса выполняются в **письменной форме**.

- Лексико-грамматический тест (время на выполнение – 40 минут, 40 баллов)
- Понимание устного текста (время на выполнение – 30 минут, 30 баллов)
- Понимание письменных текстов (время на выполнение – 1 час 30 минут, 30 баллов)
- Конкурс письменной речи (время на выполнение – 1 час 20 минут, 20 баллов).

Оценивание первых трех конкурсов проводится по ключам (40+30+30 баллов), а письменной продукции по критериям (20 баллов).

Один конкурс выполняется в **устной форме**.

• Конкурс устной речи. Время на выполнение – 25-30 минут на каждого участника. Подготовка к ответу – 10 минут, устный ответ – 8-10 минут). Оценивание проводится по критериям (20 баллов).

2.2. Региональный этап Олимпиады по французскому языку проводится в два дня в сроки, установленные Министерством просвещения России для 2019-20 учебного года.

Время начала регионального этапа олимпиады по французскому языку определяется в соответствии с установленными в субъектах Российской Федерации временными регламентами. Рекомендуемое время начала каждого конкурсного дня 10 часов 00 минут местного времени для всех регионов.

В первый день проводятся все четыре конкурса, выполняемые в письменной форме (лексико-грамматический тест, понимание устного текста, понимание письменных текстов и конкурс письменной речи). В середине дня рекомендуется сделать **перерыв на 20-30 минут**.

Продолжительность первого конкурсного дня:

- ✓ время, предусмотренное на выполнение заданий, – около 4 часов;
- ✓ время, предусмотренное на вводный инструктаж, – 30 минут;
- ✓ время, предусмотренное на технический перерыв, – 20 минут.

Второй день запланирован для проведения конкурса устной речи.

Продолжительность второго конкурсного дня зависит от количества участников (расчет времени на каждого участника 25 – 30 минут) и количества сформированных жюри.

2.3. Участники Олимпиады допускаются до всех предусмотренных программой конкурсов. Промежуточные результаты не могут служить основанием для отстранения от участия в Олимпиаде.

2.4. Для каждой аудитории, выделенной для проведения письменных конкурсов, заранее готовятся списки участников Олимпиады с указанием их регистрационного номера. Один вывешивается на двери аудитории, другой передается техническому дежурному. Копии списков находятся в жюри и в оргкомитете.

2.5. Участники допускаются в аудиторию строго по спискам.

2.6. Перед входом в аудиторию участники сдают мобильные телефоны, ноутбуки, электронный переводчик, айфоны и пр., поскольку во время конкурсов участникам запрещается пользоваться справочной литературой, собственной бумагой и всеми средствами мобильной связи.

2.7. Время конкурса жестко ограничено, поэтому **в аудиториях должны быть часы**.

2.8. Для участников с особыми возможностями здоровья следует предусмотреть оборудование, позволяющее выполнить олимпиадные задания.

2.9. Участники рассаживаются **по одному за парту**.

2.10. Участники выполняют работы гелевыми ручками с черными чернилами. Запрещается менять цвет чернил во время выполнения конкурсной работы.

2.11. Во время письменного конкурса участник может выходить из аудитории только в сопровождении дежурного, при этом его работа остается в аудитории. На ее обложке делается пометка о времени ухода и прихода учащегося. Время, потраченное на выход, не компенсируется.

2.12. Во время проведения конкурсов (как письменных, так и устного) участники могут задавать вопросы, касающиеся заданий, только в письменной форме (на русском или на французском языке). Ответы на вопросы индивидуально в письменной форме либо в форме устного объявления во всех аудиториях осуществляют дежурящие члены жюри Олимпиады.

2.13. Во время проведения конкурсов в специально отведенных помещениях дежурят члены жюри, которые при необходимости отвечают на вопросы участников по тексту заданий.

2.14. Проведению каждого конкурса должен предшествовать инструктаж дежурных в аудиториях, на котором представитель жюри знакомит их с порядком проведения конкурса и оформления работ участниками, временем и формой подачи вопросов по содержанию заданий.

2.15. Дежурные в аудиториях инструктируют участников Олимпиады в полном соответствии с Правилами проведения, которые разработаны ЦПМК для каждого конкурса (см. раздел 3).

2.16. Участники с ОВЗ работают в аудиториях, оборудованных в зависимости от их потребностей.

2.17. В случае нарушения участником Олимпиады утвержденных правил 1 член оргкомитета вправе удалить данного участника Олимпиады из аудитории, составив акт об удалении участника Олимпиады.

2.18. Участники олимпиады, которые были удалены, лишаются права дальнейшего участия в Олимпиаде по французскому языку в текущем году.

3. ПРАВИЛА ПРОВЕДЕНИЯ КОНКУРСОВ

3.1. Правила проведения лексико-грамматического теста

3.1.1. Пакет, подготовленный для конкурсантов Центральной предметно-методической комиссией, содержит **лист ответов** и **лист заданий**.

3.1.2. Перед началом работы необходимо раздать участникам **листы ответов, чистые листы бумаги** для черновых записей и провести **инструктаж** учащихся по заполнению листа ответов, по порядку сдачи выданных документов после окончания работы.

3.1.3. **Лист ответов (ЛО)** – документ, подлежащий проверке, поэтому его заполнение должно быть проведено с максимальной тщательностью. ЛО имеет две рубрики: **регистрация** и **таблица ответов**. До начала работы участник олимпиады записывает в **клетки регистрации** присвоенный ему номер.

В **таблице ответов** в зависимости от типа ожидаемого ответа, предусмотрены либо клетки, в которые участник вставляет или обводит выбранные буквы ответа, либо окна для вписывания слов или фраз.

Исправления в ЛО нежелательны. Однако следует все-таки объяснить и показать на доске, как разборчиво вносить исправления в ЛО.

3.1.4. Затем следует объяснить порядок работы с **листом заданий (ЛЗ)**, который включает письменный текст – основу и вопросник с заданиями. ЛЗ используется как **черновик: в тексте и в таблице вариантов можно делать любые пометки**. В нем несколько страниц. Если для удобства раздачи они скреплены, то для удобства работы их следует разъединить. Следует еще раз обратить внимание конкурсантов на то, что **проверке подлежат только ответы, перенесенные в лист ответов (ЛО)**.

3.1.5. Объявляется **время**, предусмотренное для выполнения лексико-грамматического теста. Затем раздаются ЛЗ, они кладутся на стол **текстом вниз**, участники предупреждаются, что их можно **перевернуть рабочей стороной только после разрешения старшего по аудитории**.

3.1.6. **Старший по аудитории записывает на доске время начала и окончания работы**. После этого участники переворачивают листы заданий и приступают к их выполнению.

3.1.7. За **10 и за 5 минут до окончания теста** следует сообщить участникам, что время работы истекает, чтобы они успели перенести ответы из черновика в лист ответов.

3.1.8. Все **листы ответов, листы заданий и черновики** собираются одновременно после объявления об окончании конкурса. Обезличенные листы ответов сканируются, сканкопии выдаются жюри для проверки, подлинники листов ответов хранятся в сейфах в определенном оргкомитетом месте.

3.1.9. Количество баллов, предусмотренное за выполнение каждого задания, указано в листе заданий.

3.2. Правила проведения конкурса понимания устного текста

3.2.1. Пакет, подготовленный для конкурсантов Центральной предметно-методической комиссией, содержит **лист ответов и лист заданий**.

3.2.2. Перед началом работы необходимо раздать участникам **листы ответов (ЛО)**, **чистые листы бумаги** для черновых записей и провести **инструктаж** учащих по заполнению листа ответов, по порядку сдачи выданных документов после окончания работы.

3.2.3. **Лист ответов (ЛО)** – документ, подлежащий проверке, поэтому его заполнение должно быть проведено с максимальной тщательностью. ЛО имеет две рубрики: **регистрация** и **таблица ответов**. До начала работы участник Олимпиады записывает в **клетки регистрации** присвоенный ему номер.

В **таблице ответов**, в зависимости от типа ожидаемого ответа, предусмотрены либо клетки, в которые участник вставляет или обводит выбранные буквы ответа, либо «окна» для вписывания слов или фраз.

Исправления в листе ответов нежелательны. Однако следует все-таки объяснить и показать на доске, как разборчиво вносить исправления в ЛО.

3.2.4. Затем следует объяснить порядок работы с **листом заданий (ЛЗ)**, который включает вопросник с заданиями. ЛЗ используется как **черновик: в вопроснике можно делать любые пометки**. В нем несколько страниц. Если для удобства раздачи они скреплены, то для удобства работы их следует разъединить. Следует еще раз обратить внимание конкурсантов на то, что **проверке подлежат только ответы, перенесенные в лист ответов**.

3.2.5. Старший по аудитории объясняет, что вся **процедура прослушивания записана на диск**: задания, предусмотренные паузы, звучащий текст. Общее время выполнения конкурса: около 30 минут.

3.2.6. Затем раздаются ЛЗ, они кладутся на стол **текстом вниз**, участники предупреждаются, что их можно **перевернуть рабочей стороной только после того, как диктор произнесет фразу**: «Vous lisez maintenant les questions. Vous avez 3 minutes». Эту фразу можно написать на доске.

3.2.7. Закончив все объяснения, старший по аудитории **включает запись**. Он **выключает ее**, услышав последнюю фразу транскрипции «L'épreuve est terminée. Vous déposez maintenant vos stylos».

3.2.8. Все **листы ответов, листы заданий и черновики** собираются одновременно после окончания конкурса. Обезличенные листы ответов и листы заданий (если они учитываются при оценке жюри) сканируются, сканкопии на бумажных носителях выдаются жюри для проверки, подлинники листов ответов хранятся в сейфах в определенном оргкомитетом месте.

3.2.9. Количество баллов, предусмотренное за выполнение каждого задания, указано в Листе заданий.

3.2.10. Аудиодиск, сценарий прослушивания и транскрипция текста прилагаются.

Конкурс понимания устного текста: сценарий прослушивания

NB: l'enregistrement inclut l'ensemble des consignes ainsi que les temps de pause entre les écoutes. Le surveillant n'a donc pas à intervenir avant la fin de l'épreuve.

Запись содержит все задания и все паузы, предусмотренные для выполнения теста, текст звучит дважды. Ответственный за проведение конкурса останавливает запись только после окончания работы.

Включить режим прослушивания диска

Всероссийская олимпиада школьников по французскому языку
Региональный этап для учащихся 9 – 11 классов
Уровень сложности B2
Конкурс понимания устного текста

Compréhension de l'oral

1. Vous allez entendre 2 fois un enregistrement sonore de 4 minutes environ.

- ✓ Vous aurez tout d'abord 3 minutes pour lire les questions.
- ✓ Puis vous écouterez une première fois l'enregistrement.
- ✓ Vous aurez ensuite 5 minutes pour commencer à répondre aux questions.
- ✓ Vous écouterez une deuxième fois l'enregistrement.
- ✓ Vous aurez encore 10 minutes pour compléter vos réponses.

2. Lisez maintenant les questions. Vous avez 3 minutes.

Конкурсанты переворачивают листы ответов

Pause de 3 minutes

3. Ecoutez maintenant l'enregistrement.

4. Commencez à répondre aux questions. Vous avez 5 minutes.

Pause de 5 minutes.

5. Ecoutez l'enregistrement.

Seconde écoute du document.

6. Vous avez 10 minutes pour répondre aux questions.

Pause de 8 minutes.

7. Il vous reste 2 minutes pour terminer le travail.

Pause de 2 minutes.

8. L'épreuve est terminée. Veuillez poser vos stylos.

Выключить режим прослушивания диска

3.3. Правила проведения конкурса понимания письменных текстов

3.3.1. Пакет, подготовленный для конкурсантов Центральной предметно-методической комиссией, содержит **лист ответов** и **лист заданий**.

3.3.2. Перед началом работы необходимо раздать участникам **листы ответов, чистые листы бумаги** для черновых записей и провести **инструктаж** учащихся по заполнению листа ответов, по порядку сдачи выданных документов после окончания работы.

3.3.3. **Лист ответов (ЛО)** – документ, подлежащий проверке, поэтому его заполнение должно быть проведено с максимальной тщательностью. ЛО имеет две рубрики: **регистрация** и **таблица ответов**. До начала работы участник Олимпиады записывает в **клетки регистрации** присвоенный ему номер.

В **таблице ответов**, в зависимости от типа ожидаемого ответа, предусмотрены либо клетки, в которые участник вставляет или обводит выбранные буквы ответа, либо «окна» для вписывания слов или фраз.

Исправления в листе ответов нежелательны. Однако следует все-таки объяснить и показать на доске, как разборчиво вносить исправления в ЛО.

3.3.4. Затем следует объяснить порядок работы с **листом заданий (ЛЗ)**, который включает письменный текст-основу и вопросник с заданиями. ЛЗ используется как **черновик: в текстах и в вопроснике можно делать любые пометки**. В нем несколько страниц. Если для удобства раздачи они скреплены, то для удобства работы их следует разъединить. Следует еще раз обратить внимание конкурсантов на то, что **проверке подлежат только ответы, перенесенные в лист ответов**.

3.3.5. Объявляется **время**, предусмотренное для выполнения заданий по чтению. Затем раздаются ЛЗ, они кладутся на стол **текстом вниз**, участники предупреждаются, что их можно **перевернуть рабочей стороной только после разрешения старшего по аудитории**.

3.3.6. **Старший по аудитории записывает на доске время начала и окончания работы**. После этого участники переворачивают ЛЗ и приступают к выполнению заданий.

3.3.7. За **10 и за 5 минут** до окончания работы следует напомнить участникам, сколько времени у них осталось.

3.3.8. Все **листы ответов, листы заданий и черновики** собираются одновременно после объявления об окончании конкурса. Обезличенные листы ответов сканируются, скан копии на бумажных носителях выдаются жюри для проверки, подлинники листов ответов хранятся в сейфах в определенном оргкомитетом месте.

3.3.9. Количество баллов, предусмотренное за выполнение каждого задания, указано в Листе заданий.

3.4. Правила проведения конкурса письменной речи

3.4.1. Пакет, подготовленный для конкурсантов Центральной предметно-методической комиссией, содержит **лист ответов, лист заданий и документ-опору**.

3.4.2. Перед началом работы необходимо раздать участникам **листы ответов, чистые листы бумаги** для черновых записей и провести **инструктаж** учащихся по заполнению листа ответов, по порядку сдачи выданных документов после окончания работы.

3.4.3. **Лист ответов (ЛО)** – документ, подлежащий проверке, поэтому его заполнение должно быть проведено с максимальной тщательностью. ЛО имеет две рубрики: **регистрация и таблица ответов**. До начала работы участник Олимпиады записывает в **клетки регистрации** присвоенный ему номер.

Таблица ответов представляет собой две разлинованные страницы для написания письменного текста. Если для удобства раздачи они скреплены, то для удобства работы их следует разъединить. Следует обратить внимание участников на необходимость подсчета слов как во время написания, так и по окончании работы.

3.4.4. Затем следует объяснить порядок работы с **листом заданий (ЛЗ)**, который включает письменный текст-основу и/или иконографический документ, инструкцию по его использованию, сценарий работы и правила подсчета слов. В конце второй страницы оставлено **окошко**, в которое необходимо вписать **количество использованных слов**.

3.4.5. Объявляется **время**, предусмотренное для выполнения письменного задания. Затем раздаются ЛО и документ-основа, они кладутся на стол **текстом вниз**, участники предупреждаются, что их можно **перевернуть рабочей стороной только после разрешения старшего по аудитории**.

3.4.6. **Старший по аудитории** записывает на доске **время начала работы и время ее окончания**. После этого участники переворачивают ЛЗ и приступают к выполнению задания.

3.4.7. **За 10 и за 5 минут до окончания работы** следует сообщить участникам, что время работы истекает.

3.4.8. Все **листы ответов, листы заданий и черновики** собираются одновременно после объявления об окончании конкурса. Обезличенные листы ответов сканируются, скан-копии на бумажных носителях выдаются жюри для проверки, подлинники листов ответов хранятся в сейфах в определенном оргкомитетом месте.

3.5. Правила проведения конкурса устной речи

3.5.1. Все участники конкурса собираются в одной большой аудитории для ожидания.

3.5.2. Организаторы, обеспечивающие порядок в аудитории для ожидания, проводят соответствующий инструктаж участников, ожидающих своей очереди для ответа

на конкурсе устной речи. Они формируют очередь участников и препровождают их – группами по 10 – 11 человек – из аудитории для ожидания в аудиторию для подготовки устного ответа. Каждая группа участников заходит в освободившуюся аудиторию для подготовки с интервалом в 15 минут.

3.5.3. В аудиториях для подготовки находятся ответственные за проведение этой части конкурса. Участники выбирают **лист заданий (инструкция по выполнению + документ-основа)**, получают чистый лист для черновых записей, читают инструкцию по выполнению заданий и приступают к подготовке. Время на подготовку – **15 минут**.

3.5.4. Из аудитории для подготовки участники по одному разводятся по соответствующим выбранной теме жюри (см. п. 8). Время на ответ – **8-10 минут**.

3.5.5. Для проведения конкурса создаются жюри, в каждом из которых работают два эксперта. Распределение экспертов в жюри происходит по жребию. Все эксперты должны пройти необходимый инструктаж по проведению устной части и оцениванию ответов Олимпиады.

3.5.6. Каждое жюри получает Критерии оценивания, Протокол и Инструкцию по проведению устного конкурса. В ней содержатся и рекомендуемые ЦПМК вопросы для беседы с конкурсантами. Рекомендуется закрепить за каждым жюри определенный набор тем (например, жюри №1 – документы 1 – 3, жюри №2 – документы 4 – 5 и т.д.), это облегчает работу как экспертов, так и разводящих.

3.5.7. Распределение обязанностей между членами жюри при проведении конкурса:

- проведение беседы с участником конкурса и заполнение протокола ответа (прилагается),
- запись на магнитофон/компьютер и заполнение протокола ответа.

Члены жюри могут поочередно выполнять обе функции.

3.5.8. Материалы конкурса устной речи вскрываются в аудитории для подготовки непосредственно перед началом устной части Олимпиады. Несанкционированный выход наблюдателей и экспертов (членов жюри) из аудитории после вскрытия материалов запрещен.

3.5.9. Участники конкурса после 15 минутной подготовки заходят в аудитории по одному.

3.5.10. Первый этап – монологическое высказывание по выбранному письменному документу. Длительность ответа – 4-5 минут.

3.5.11. Второй этап – диалогическая речь в виде беседы с членами жюри. Длительность беседы – 4 – 5 минут.

3.5.12. Все ответы участников обязательно записываются на магнитофон/диктофон/компьютер.

3.5.13. Ответы участников оцениваются двумя экспертами в соответствии с прилагаемыми критериями и заносятся в протокол.

3.5.14. В сложных случаях сделанные записи прослушиваются всем составом жюри.

4. КРИТЕРИИ И МЕТОДИКА ОЦЕНИВАНИЯ ВЫПОЛНЕНИЯ ОЛИМПИАДНЫХ ЗАДАНИЙ

Региональный этап ВсОШ по французскому языку содержит пять конкурсов. Учащиеся 9, 10 и 11 классов выполняют одни и те же задания: уровень сложности B2 по европейской шкале. Максимальное количество баллов за выполнение всех конкурсов устанавливаются ежегодно (в 2019/20 учебном году 140 баллов).

Четыре конкурса проводятся в письменной форме: лексико-грамматический тест, понимание устного текста, понимание письменных текстов, продуцирование письменной речи. Результаты оформляются в виде листа ответов.

Каждый лист ответов проверяется двумя экспертами, которые назначаются методом случайной выборки.

Листы ответов «Лексико-грамматический тест», «Понимание устного текста» и «Понимание письменных текстов» проверяются по **ключам**, листы ответов «Письменная речь» – по **критериям**.

Четвертый конкурс проводится в устной форме. Ответ участника осуществляется в присутствии двух экспертов, а также записывается на цифровом носителе. Для оценивания используются **критерии**.

Процедура проверки зависит от вида речевой деятельности и типа задания.

Языковая компетенция

Лексико-грамматический тест. Максимальное количество баллов – устанавливается ежегодно (в 2019/20 учебном году – 40 баллов).

Лист заданий содержит несколько видов заданий: *множественный и перекрестный выбор, заполнение лакун и восстановление текстовой связности*. Оценивание строго по ключу (возможные варианты указываются через косую черту), за каждый правильный ответ выставляется указанное в ключах количество баллов, никакие варианты ответов, отличные от ключа не принимаются.

Рецептивные виды речевой деятельности

Понимание устного текста. Максимальное количество баллов устанавливается ежегодно (в 2019-20 учебном году – 30 баллов).

Задания на множественный, перекрестный и альтернативный выбор. Оценивание строго по ключу (возможные варианты указываются через косую черту). За каждый правильный ответ выставляется указанное в ключах количество баллов, никакие варианты ответов, отличные от ключа, не принимаются.

Задания, требующие краткого ответа. Оцениванию подлежит только информативный компонент ответа: через косую черту даны приемлемые варианты ответов.

Задания, требующие развёрнутого ответа. Оцениванию подлежит как информативный компонент ответа (приемлемые варианты ответов даны через косую черту), так и его языковая правильность (морфология и синтаксис).

Понимание письменных текстов. Максимальное количество баллов устанавливается ежегодно (в 2019/20 учебном году – 30 баллов).

Задания на множественный, перекрестный и альтернативный выбор. Оценивание строго по ключу. За каждый правильный ответ выставляется указанное в ключах количество баллов, никакие варианты ответов, отличные от ключа не принимаются.

Задания, требующие краткий ответ. Оцениванию подлежит только информативный компонент ответа: через косую черту даны приемлемые варианты ответов.

Задания, требующие развёрнутого ответа. Оцениванию подлежит как информативный компонент ответа (приемлемые варианты ответов даны через косую черту), так и его языковая правильность (морфология и синтаксис).

Продуктивные виды речевой деятельности

Для оценивания продуктивной речевой деятельности (как письменной, так и устной) разработаны шкалы оценивания, которые включают два практически равновеликих по баллам блока: решение коммуникативной задачи (50%) и языковая правильность (50%). Каждый блок содержит критерии оценивания с указанием того количества баллов, которые предусмотрены за каждый из них. Для удобства работы экспертов протоколы проверки отформатированы.

Конкурс письменной речи. Максимальное количество баллов устанавливается ежегодно (в 2019/20 учебном году – 20 баллов).

Процедура оценивания **письменных работ** включает следующие этапы:

- ✓ фронтальная проверка одной (случайно выбранной и отсканированной для всех членов жюри) работы;
- ✓ обсуждение выставленных оценок с целью выработки сбалансированной модели проверки;

- ✓ индивидуальная проверка работ: каждая работа проверяется в обязательном порядке двумя членами жюри (никаких пометок на работах не допускается);
- ✓ в случае расхождения оценок, выставленных экспертами, в 3 и более баллов, назначается еще одна проверка;
- ✓ спорные работы проверяются и обсуждаются коллективно.

Конкурс устной речи. Максимальное количество баллов устанавливается ежегодно (в 2019/20 учебном году – 20 баллов).

Процедура оценивания устного ответа включает следующие этапы:

- ✓ обязательное выполнение инструкции по проведению конкурса устной речи;
- ✓ заполнение протокола каждым членом жюри;
- ✓ запись всех этапов устного ответа (монолог + беседа) на магнитофон/компьютер;
- ✓ обмен мнениями и выставление сбалансированной оценки;
- ✓ в случае существенного расхождения мнений членов жюри (3 и более баллов) принимается решение о прослушивании сделанной записи устного ответа всеми экспертами;
- ✓ спорные ответы прослушиваются и обсуждаются коллективно.

5. ПЕРЕЧЕНЬ СПРАВОЧНЫХ МАТЕРИАЛОВ, СРЕДСТВ СВЯЗИ И ЭЛЕКТРОННО-ВЫЧИСЛИТЕЛЬНОЙ ТЕХНИКИ, РАЗРЕШЕННЫХ К ИСПОЛЬЗОВАНИЮ

5.1. Во время проведения соревновательных туров Олимпиады по французскому языку использование справочной литературы как на бумажных, так и на электронных носителях не предусмотрено.

5.2. Все средства связи (мобильные телефоны, айфоны, айпеды и пр.) должны быть сданы дежурному преподавателю до входа в аудиторию, в которой проводится конкурсное испытание.

5.3. Использование электронно-вычислительной техники во время выполнения заданий также не допускается.

6. ПЕРЕЧЕНЬ МАТЕРИАЛЬНО-ТЕХНИЧЕСКОГО ОБЕСПЕЧЕНИЯ, НЕОБХОДИМОГО ДЛЯ ВЫПОЛНЕНИЯ ОЛИМПИАДНЫХ ЗАДАНИЙ

6.1. Требования к тиражированию олимпиадных заданий

6.1.1. Олимпиадные задания (лист заданий, лист ответов и Документ – основа), выдаваемые конкурсантам, должны быть качественно размножены на листах формата А4 в соответствии с требованиями СанПиНа, без изменения формата, который получен от ЦПМК.

Убедительная просьба обратить внимание на следующие требования:

- ✓ не допускать уменьшения оригинала;

- ✓ использовать только одну сторону листа (оборот страницы не использовать);
- ✓ на компьютере, с которого распечатываются материалы, обязательно установить французский шрифт (диакритические знаки);
- ✓ для участников с ОВЗ с нарушениями зрения необходимо увеличить высоту букв – кегль 14 – 16.

6.1.2. Количество копий рассчитывается исходя из количества участников (олимпиадные задания), членов жюри и жюри, сформированных для проведения конкурса устной речи (ключи, транскрипция устного текста, критерии оценивания и протоколы), количества аудиторий, в которых проводится конкурс понимания устного текста (аудиодиск), и количества аудиторий, в которых проводятся письменные конкурсы (порядок проведения конкурсов).

6.1.3. Звуковой файл содержит полную запись сценария прослушивания: задания, предусмотренные паузы и повторы звучащего текста. В аудитории следует только включить и выключить запись. Количество копий равняется количеству аудиторий, предусмотренных для проведения конкурса понимание устного текста.

6.2. Помещения

6.2.1. Для проведения конкурсов, выполняемых в письменной форме, необходимо следующее:

- Аудитории в таком количестве, чтобы участники олимпиады сидели по одному за столом (партой).
- В аудиториях должны быть часы для того, чтобы конкурсанты, у которых отбирают мобильные телефоны, могли следить за временем.
- В аудиториях, предназначенных для проведения конкурса понимания устного текста, должна быть установлена аппаратура (компьютер или магнитофон, колонки), обеспечивающая качественное прослушивание диска. Размер аудитории – не более 30 посадочных мест из расчета один стол на одного участника.
- Каждый участник на каждом конкурсе должен быть обеспечен чистой бумагой для записи.

6.2.2. Для проведения конкурса устной речи необходимы:

- **Одна** большая аудитория, в которой конкурсанты ожидают вызова.
- **Две** небольшие аудитории, в которых конкурсанты выбирают задание и сопутствующие материалы и готовят свое устное высказывание. Количество посадочных мест из расчета один стол на одного участника + 2–3 стола для представителя оргкомитета, члена жюри и выкладки используемых материалов.

✓ В аудиториях для подготовки и прохождения конкурса должны быть часы для того, чтобы конкурсанты, которые сдали свои мобильные телефоны, могли следить за временем.

✓ Каждый участник должен быть обеспечен чистой бумагой для записи.

- Небольшие аудитории (их количество определяется по количеству сформированных жюри) для работы жюри с конкурсантами + столько же диктофонов/компьютеров, обеспечивающих качественную запись и воспроизведение речи конкурсантов. Компьютеры можно использовать и для показа иконографического документа.

6.2.3. Для нормальной работы участников Олимпиады в помещениях необходимо обеспечивать комфортные условия: тишину, чистоту, свежий воздух, достаточную освещенность рабочих мест, воду.

6.2.4. Для работы жюри необходимо следующее:

- кабинет для проверки работ на необходимое количество столов;
- кабинет для показа работ на необходимое количество столов;
- кабинет для проведения апелляций.

6.2.5. Для обработки полученных результатов необходим компьютерный класс.

6.2.6. Необходима аудитория, оснащённая компьютером и проектором, для анализа олимпиадных заданий и 3 аудитории, подготовленные для показа:

- ✓ письменных работ проверяемых по ключам;
- ✓ письменных работ, проверяемых по критериям;
- ✓ аудиозаписей устных высказываний, проверяемых по критериям.

6.2.7. Необходима аудиторию, оснащённая видеокамерой, для проведения апелляций.

6.3. Материально-технические средства:

- Компьютеры (запись/воспроизведение речи, работа с иконографическими документами, обсчет результатов по специальным программам).

- Диктофоны (запись/воспроизведение речи).

- Настенные часы в каждую рабочую аудиторию.

- Бумага для участников – черновые записи (из расчета 1 лист на каждого участника на каждый конкурс).

- Бумага для размножения олимпиадных заданий, листов ответов, ключей, правил проведения конкурсов (рассчитывается в зависимости от количества участников и экспертов).

- Множительная техника для тиражирования олимпиадных заданий, листов ответов, ключей, правил проведения конкурсов.

- Технические средства (ноутбук, принтер, копир) для работы жюри.
- Канцелярские принадлежности для работы жюри (бумага А4, ножницы, ручки, карандаши, стирательные резинки, точилка, скрепки, степлер и скрепки к нему, антистеплер, клеящий карандаш, стикеры).
- Доска объявлений в доступном для всех участников и сопровождающих лиц помещении для вывешивания списков участников.
- Специальное оборудование для участников с ОВЗ с учетом их конкретных потребностей.

6.4. Человеческие ресурсы (рассчитываются в зависимости от количества участников):

- Члены оргкомитета (8 – 10 человек).
- Члены жюри (8 – 10 человек).
- Дежурные во всех аудиториях, в коридорах, на показе работ и на апелляции.
- Дежурные, в обязанность которых входит постоянное сопровождение участников с ОВЗ.
- Старшеклассники, способные осуществлять компьютерную обработку результатов.

7. ПРОЦЕДУРА АНАЛИЗА ОЛИМПИАДНЫХ ЗАДАНИЙ ИХ РЕШЕНИЙ И ПОКАЗА РАБОТ ПО РЕЗУЛЬТАТАМ ПРОВЕРКИ ЖЮРИ ОЛИМПИАДНЫХ ЗАДАНИЙ

7.1. Основная цель процедуры анализа заданий: информировать участников Олимпиады о правильных вариантах ответов на предложенные в конкурсах задания, объяснить допущенные ими ошибки и недочеты, убедительно показать, что выставленные им баллы соответствуют принятой системе оценивания. Решение о дате и форме (очная, вебинар, сайт оргкомитета) проведения разбора заданий принимает организатор регионального этапа Олимпиады.

7.2. Если анализ заданий проводится в очной форме, на разборе заданий могут присутствовать все участники Олимпиады и сопровождающие их лица. Необходимое оборудование и оповещение участников о времени и месте разбора заданий обеспечивает оргкомитет.

7.3. В процессе проведения анализа заданий участники Олимпиады должны получить всю необходимую информацию по поводу объективности оценивания их работ, что должно привести к уменьшению числа необоснованных апелляций по результатам проверки.

7.4. В ходе анализа заданий представители жюри подробно объясняют критерии оценивания каждого из заданий и дают общую оценку по итогам выполнения заданий каждого конкурса.

7.5. В ходе анализа заданий представляются наиболее удачные варианты выполнения Олимпиадных заданий, анализируются типичные ошибки, допущенные участниками Олимпиады.

7.6. Для анализа заданий (очная форма проведения) необходимы большая аудитория (все участники + сопровождающие лица) и оборудование для проведения презентации (компьютер, слайд-проектор, экран).

7.7. На индивидуальный показ работ допускаются только участники олимпиады, подавшие заявление с обоснованием необходимости такого показа. На индивидуальный показ работы отводится не более 10 минут.

7.8. Необходимо предусмотреть три аудитории (размер по количеству участников):

- ✓ для показа письменных работ, проверяемых по ключам;
- ✓ для показа письменных работ, проверяемых по критериям (аудитория, оснащенная видеозаписывающей аппаратурой для фиксации процедуры показа);
- ✓ для прослушивания аудиозаписей устных высказываний, проверяемых по критериям (аудитория, оснащенная видеозаписывающей аппаратурой для фиксации процедуры показа, а также аппаратурой, обеспечивающей качественное воспроизведение речи конкурсантов (4-5 компьютеров + у каждого 2 пары наушников) для прослушивания устной речи).

7.9. Технические ошибки, которые обнаружены в Листах ответов, проверенных по ключам, исправляются без оформления апелляции.

7.10. При показе работ используются скан-копии, проверенные жюри.

7.11. Для участников с ОВЗ назначается персональный эксперт (при необходимости, возможно привлечение специалиста) для проведения анализа и показа их олимпиадных работ.

7.12. Работы участников (подлинники и скан-копии, проверенные жюри) хранятся оргкомитетом Олимпиады в течение одного года с момента ее окончания.

8. ПРОЦЕДУРА РАССМОТРЕНИЯ АПЕЛЛЯЦИЙ ПО РЕЗУЛЬТАТАМ ПРОВЕРКИ ЖЮРИ ОЛИМПИАДНЫХ ЗАДАНИЙ

8.1. Апелляция проводится в случае несогласия участника Олимпиады с результатами оценивания его олимпиадной работы.

8.2. Апелляции участников Олимпиады рассматриваются членами жюри (апелляционная комиссия).

8.3. Рассмотрение апелляции проводится в спокойной и доброжелательной обстановке. Участнику Олимпиады, подавшему апелляцию, предоставляется возможность убедиться в том, что его работа проверена и оценена в соответствии с критериями и методикой, разработанными Центральной предметно-методической комиссией.

8.4. Апелляция участника Олимпиады должна быть рассмотрена не позднее чем через 3 часа с момента подачи соответствующего заявления.

8.5. Для проведения апелляции участник Олимпиады подает письменное заявление. Заявление на апелляцию принимается в течение одного астрономического часа после окончания показа работ на имя председателя жюри в установленной форме.

8.6. При рассмотрении апелляции присутствует только участник Олимпиады, подавший заявление, имеющий при себе документ, удостоверяющий личность.

8.7. Процедура рассмотрения апелляций участников записывается на видеоноситель.

8.8. По результатам рассмотрения апелляции выносятся одно из следующих решений:

- об отклонении апелляции и сохранении выставленных баллов;
- об удовлетворении апелляции и корректировке баллов.

8.9. Критерии и методика оценивания олимпиадных заданий не могут быть предметом апелляции и пересмотру не подлежат.

8.10. Решения по апелляции принимаются простым большинством голосов. В случае равенства голосов председатель жюри имеет право решающего голоса.

8.11. Решения по апелляции являются окончательными и пересмотру не подлежат.

8.12. Рассмотрение апелляции оформляется протоколом, который подписывается членами жюри.

8.13. Протоколы проведения апелляции передаются председателю жюри для внесения соответствующих изменений в протокол и отчетную документацию.

8.14. Официальным объявлением итогов Олимпиады считается итоговая таблица результатов выполнения олимпиадных заданий, заверенная подписями председателя и членов жюри.

8.15. Документами по проведению апелляции являются:

- письменные заявления об апелляциях участников Олимпиады;
- журнал (листы) регистрации апелляций;
- протоколы проведения апелляции, которые вместе с аудио или видеозаписью работы апелляционной комиссии хранятся в оргкомитете в течение 3-х лет.

8.16. Окончательные итоги Олимпиады утверждаются жюри с учетом проведения апелляции.

9. ПРОЦЕДУРА ПОДВЕДЕНИЯ ИТОГОВ РЕГИОНАЛЬНОГО ЭТАПА ОЛИМПИАДЫ

9.1. Окончательные итоги регионального этапа Олимпиады по французскому языку подводятся на последнем заседании жюри после завершения процесса рассмотрения всех поданных участниками апелляций.

9.2. Победители и призеры регионального этапа олимпиады определяются на основании **единого для учащихся 9 – 11 классов рейтинга** и в соответствии с квотой, установленной организатором регионального этапа.

9.3. Документом, фиксирующим итоговые результаты регионального этапа Олимпиады, является протокол жюри регионального этапа, подписанный его председателем, а также всеми членами жюри.

9.4. Окончательные результаты проверки решений всех участников фиксируются в итоговой таблице, представляющей собой ранжированный список участников, расположенных по мере убывания набранных ими баллов. Участники с одинаковыми баллами располагаются в алфавитном порядке.

9.5. Председатель жюри передает протокол по определению победителей и призёров в оргкомитет для подготовки приказа об итогах регионального этапа Олимпиады.

9.6. Оргкомитет регионального этапа Олимпиады по французскому языку публикуют на официальном сайте Олимпиады в сети «Интернет» олимпиадных работ победителей и призёров заключительного этапа олимпиады.

9.7. Победители и призеры регионального этапа Олимпиады награждаются поощрительными грамотами.

10. ИНФОРМАЦИЯ ОБ ОСОБЕННОСТЯХ ПОДГОТОВКИ И ОРГАНИЗАЦИИ РЕГИОНАЛЬНОГО ЭТАПА ВСЕРОССИЙСКОЙ ОЛИМПИАДЫ ПО ФРАНЦУЗСКОМУ ЯЗЫКУ (ДАЙДЖЕСТ)

Для организации полноценной и эффективной работы оргкомитет и жюри заблаговременно получают **Требования к проведению регионального этапа** Всероссийской олимпиады школьников по французскому языку 2019/20 учебного года. В этом документе подробно изложена информация о специфике регионального этапа олимпиады по французскому языку.

Члены оргкомитета и жюри, получившие по установленному графику информацию о заданиях, критериях и методике оценивания, несут установленную законодательством Российской Федерации ответственность за их конфиденциальность (приказ от 18 ноября 2013 г. № 1252 «Об утверждении Порядка проведения Всероссийской олимпиады школьников» и изменения, утверждённые приказами Минобрнауки России от 17 марта 2015 г. № 249, от 17 декабря 2015 г. № 1488 и от 17 ноября 2016 г. № 1435).

Региональный этап Олимпиады по французскому языку проводится в **два дня** в сроки, установленные Министерством просвещения России для 2019/20 учебного года.

Время начала регионального этапа Олимпиады по французскому языку определяется в соответствии с установленными в субъектах Российской Федерации временными регламентами. Рекомендуемое время начала каждого конкурсного дня – 10 часов 00 минут местного времени для всех регионов.

В **первый день** проводятся все четыре конкурса, выполняемые в письменной форме (лексико-грамматический тест, понимание устного текста, понимание письменных текстов и конкурс письменной речи). В середине дня рекомендуется сделать **перерыв на 20 – 30 минут**.

Продолжительность первого конкурсного дня:

- ✓ время, предусмотренное на выполнение заданий – около 4 часов;
- ✓ время, предусмотренное на вводный инструктаж – 30 минут;
- ✓ время, предусмотренное на технический перерыв – 20 минут.

После объявления об окончании письменного конкурса все **листы ответов, листы заданий и черновики** собираются одновременно. Обезличенные листы ответов сканируются, скан-копии на бумажных носителях выдаются жюри для проверки, подлинники листов ответов хранятся в сейфах в определенном оргкомитетом месте.

Второй день запланирован для проведения конкурса устной речи.

Продолжительность второго конкурсного дня зависит от количества участников (расчет времени на каждого участника 25 – 30 минут) и количества сформированных жюри.

Детализация требований, предъявляемых к тиражированию материалов, к подготовке аудиторий, к использованию справочных материалов, а также правила проведения конкурсов представлены в пунктах 2, 4, 5 настоящих Требований.